

Состојба со COVID-19 во Северна Македонија и светот

СОСТОЈБА СО COVID-19 ВО РЕПУБЛИКА СЕВЕРНА МАКЕДОНИЈА, период 30.01-05.02.2023

Тестирани се вкупно 2.363 материјали во лабораториите во кои се спроведува молекуларно тестирање и антигенско тестирање за присуство на SARS-CoV-2, со намалување од 11,1% во однос на минатата недела (n=2.659).

Регистрирани се 102 нови позитивни случаи од 18 градови во државата, за 1,9% помалку во однос на минатата недела (n=104). Процентот на позитивност се движи од 3,3% до 6,9%, просечно 4,7%.

Табела 1. Тестирани и позитивни во период од 30.01-05.02.2023

Датум	Тестирани	Позитивни	% на позитивност
01/30/2023	561	20	3.6%
01/31/2023	454	15	3.3%
02/01/2023	412	20	4.9%
02/02/2023	307	12	3.9%
02/03/2023	387	20	5.2%
02/04/2023	130	9	6.9%
02/05/2023	112	6	5.4%
Вкупно	2.363	102	4,7%

Најголем дел од регистрираните случаи се од Скопје (n=62; 60,8%). Највисока инциденца е регистрирана во Пехчево (25,1/100.000), Демир Хисар (13,8/100.000) и Скопје (10,2/100.000). (Табела 2, Картограм 1).

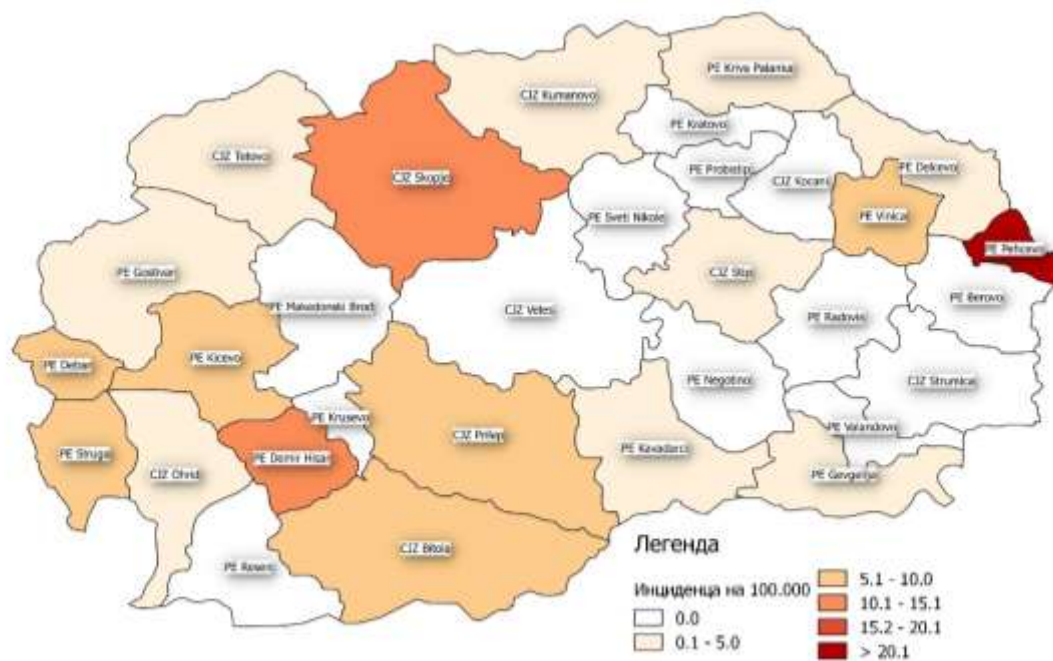
Регистрирани се заболени лица во сите возрастни групи, а најголем број на случаи се пријавени во возрастната група над 60 години (n=41; 40,2%). Се забележува зголемување кај повеќето возрастни групи со најголемо зголемување кај возрастната група од 40-49 години (45,5%), додека во возрастната група над 60 години се забележува намалување (-28,1%). Кај возрастната група од 10-19 години има идентичен број на заболени споредено со минатата недела (n=1).

Во текот на минатата недела со статус „оздравени“ се стекнале 94 лица во хоспитални услови или на домашно лекување, со намалување од 22,3% во споредба со минатата недела (n=121).

Во текот на минатата недела пријавени се 32 реинфекции, за 5,9% помалку во однос на претходната недела (n=34).

Во текот на последната недела (30.01-05.02.2023), не се пријавени починати лица.

Картограм 1. Инциденца на 100.000 жители, COVID-19, период 30.01-05.02.2023, Р.С Македонија



Во однос на состојбата во светот, по земји, најновите податоци од СЗО се на следниот линк - <https://www.who.int/emergencies/diseases/novel-coronavirus-2019/situation-reports/>

КУМУЛАТИВНА СОСТОЈБА СО COVID-19 ВО РЕПУБЛИКА СЕВЕРНА МАКЕДОНИЈА

Заклучно со 05.02.2023, пријавени се вкупно 346.635 случаи на COVID-19 ($I=18.872,6/100.000$).

Најголем дел од заболените се регистрирани во Скопје, Куманово и Битола, а највисок морбидитет е регистриран во Кавадарци (30.810,3/100.000) и Скопје (27.020,4/100.000). Највисок mortalитет се регистрира во Охрид, Прилеп и Кавадарци. Највисок леталитет се регистрира во Струга (Табела 2).

Табела 2. Кумулативна дистрибуција на заболени од COVID-19 по ЦЗ/ПЕ, РС Македонија, до 05.02.2023

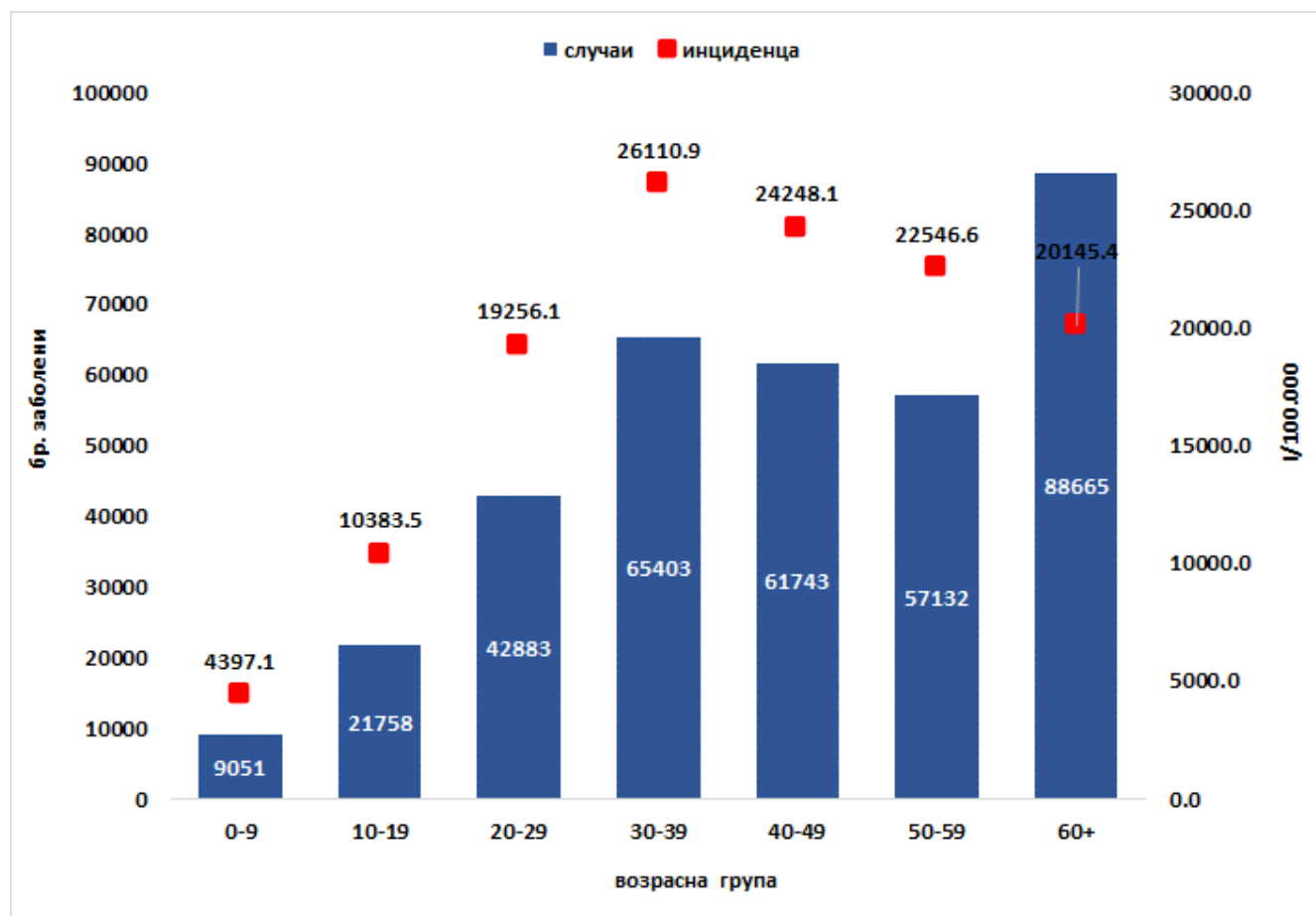
Дистрибуција по градови	Заболени (вкупно)	Морбидитет	Умрени (вкупно)	Морталитет (кумулативно)	Леталитет (кумулативно)	Оздравени (вкупно)	Активни случаи (вкупно)	Заболени (последни 7 дена)	Инциденца последни 7 дена	Заболени последни 14 дена	Инциденца последни 14 дена	Промена на инциденца во два 14 дневни периоди
Вкупно	346635	18872.6	9643	525.0	2.8%	336838	154	102	5.6	206	11.2	▼ 38.3%
Скопје	164016	27020.4	3272	539.0	2.0%	160672	72	62	10.2	116	19.1	▼ 42.6%
Куманово	18319	14783.8	634	511.6	3.5%	17679	6	5	4.0	11	8.9	▼ 42.1%
Битола	18124	19468.3	502	539.2	2.8%	17610	12	7	7.5	17	18.3	▲ 21.4%
Прилеп	15705	17986.0	605	692.9	3.9%	15092	8	8	9.2	11	12.6	▼ 42.1%
Тетово	14502	8689.1	600	359.5	4.1%	13897	5	2	1.2	3	1.8	▼ 50.0%
Кавадарци	12179	30810.3	273	690.6	2.2%	11905	1	1	2.5	3	7.6	▼ 76.9%
Велес	10844	18183.0	330	553.3	3.0%	10514	0	0	0.0	0	0.0	▼ 100.0%
Охрид	10380	18822.4	403	730.8	3.9%	9974	3	2	3.6	4	7.3	▼ 20.0%
Гостивар	10294	12160.1	430	508.0	4.2%	9862	2	1	1.2	1	1.2	▼ 50.0%
Струмица	8814	11153.2	386	488.4	4.4%	8426	2	0	0.0	3	3.8	▼ 57.1%
Штип	8817	18260.0	239	495.0	2.7%	8571	7	2	4.1	5	10.4	= 0.0%
Кичево	6087	15344.5	227	572.2	3.7%	5857	3	2	5.0	2	5.0	= 0.0%
Кочани	5559	14196.0	220	561.8	4.0%	5336	3	0	0.0	0	0.0	▼ 100.0%
Струга	5190	9730.2	306	573.7	5.9%	4880	4	3	5.6	6	11.2	▲ 20.0%
Гевгелија	4918	22787.5	123	569.9	2.5%	4792	3	1	4.6	4	18.5	▲ 100.0%
Неготино	4166	22897.7	89	489.2	2.1%	4077	0	0	0.0	2	11.0	= 0.0%
Ресен	3034	21109.0	63	438.3	2.1%	2971	0	0	0.0	1	7.0	= 0.0%
Радовиш	2845	10597.1	104	387.4	3.7%	2739	2	0	0.0	0	0.0	▼ 100.0%
Свети Николе	2800	15923.6	80	455.0	2.9%	2720	0	0	0.0	1	5.7	▲ 100.0%
Крива Паланка	2664	12376.9	129	599.3	4.8%	2534	1	1	4.6	1	4.6	= 0.0%
Делчево	2190	16120.7	69	507.9	3.2%	2120	1	1	7.4	1	7.4	= 0.0%
Берово	1891	17364.6	60	551.0	3.2%	1823	8	0	0.0	5	45.9	= 0.0%
Дебар	1815	9486.7	83	433.8	4.6%	1731	1	1	5.2	1	5.2	▲ 100.0%
Валандово	1608	15302.6	48	456.8	3.0%	1560	0	0	0.0	1	9.5	▼ 50.0%
Виница	1480	10224.5	64	442.1	4.3%	1415	1	1	6.9	1	6.9	= 0.0%
Пробиштип	1303	9711.6	52	387.6	4.0%	1251	0	0	0.0	0	0.0	▼ 100.0%
Кратово	1135	15043.1	38	503.6	3.3%	1097	0	0	0.0	0	0.0	▲ 100.0%
Богданци	1114	15179.2	25	340.6	2.2%	1086	3	0	0.0	1	13.6	▼ 66.7%
Крушево	1043	12438.9	46	548.6	4.4%	997	0	0	0.0	0	0.0	▼ 100.0%
Демир Хисар	934	12865.0	42	578.5	4.5%	890	2	1	13.8	2	27.5	▲ 100.0%
Македонски Брод	803	7941.8	32	316.5	4.0%	771	0	0	0.0	0	0.0	= 0.0%
Демир Капија	632	16732.9	20	529.5	3.2%	612	0	0	0.0	0	0.0	▲ 100.0%
Македонска Каменица	538	8355.3	25	388.3	4.6%	511	2	0	0.0	2	31.1	#DIV/0!
Пехчево	521	13080.6	16	401.7	3.1%	504	1	1	25.1	1	25.1	▲ 100.0%
Дојран	371	12029.8	8	259.4	2.2%	362	1	0	0.0	0	0.0	= 0.0%

Регистрирано е зголемување на инциденцата во последните две недели во 9 градови, со најголемо зголемување во Гевгелија, Свети Николе, Дебар, Кратово, Демир Хисар, Демир Капија и Пехчево. Намалување се забележува во 15 градови, а состојбата останува непроменета во 11 градови. (Табела 2).

Во однос на дистрибуцијата по пол, регистрирани се 165.270 (47,7%) машки и 181.365 (52,3%) женски лица. Специфичниот морбидитет кај машките е 18.139,9/100.000, а кај женските 19.593,8/100.000.

Возраста на заболениите се движи од 0 до 101 година (просек – 45,3 години). Најголем број на заболени се на возраст над 60 години – 88.665 (25,6%), додека највисок специфичен морбидитет од 26.110,9/100.000 се регистрира кај возрасната група од 30-39 години (n=65.403). Најнизок специфичен морбидитет од 4.397,1 на 100.000 жители се регистрира кај деца на возраст од 0-9 години, каде е пријавено 9.051 лица (Графикон 1).

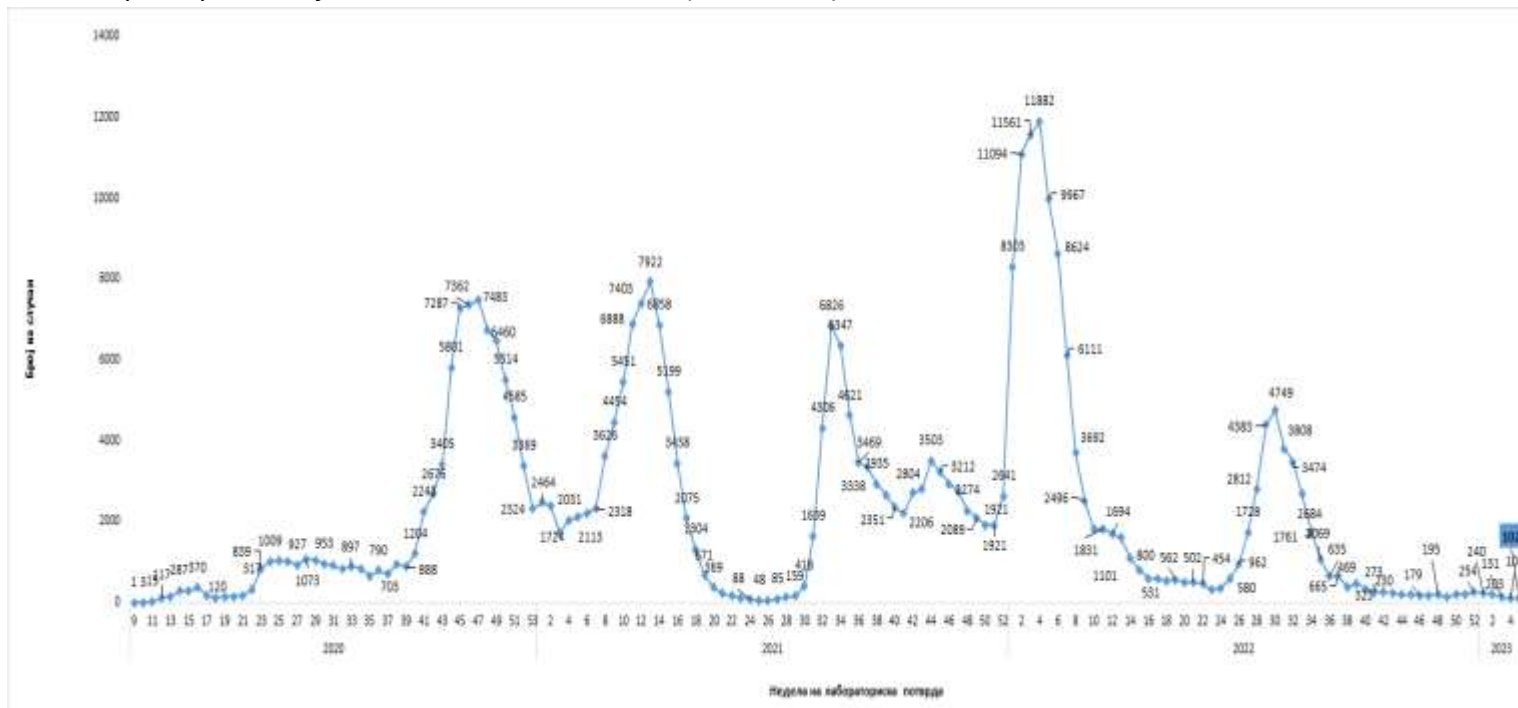
Графикон 1. Дистрибуција на заболениите од COVID-19 според возрасна група (n=346.635)



Во однос на датумот на пријавување, првиот случај е регистриран на 26.02.2020. Највисок број на пријавени случаи на дневно ниво (n=2.344) е регистриран на 24.01.2022.

Првиот случај е регистриран во 9-тата недела, а од 11-тата недела во 2020 година континуирано се регистрираат нови потврдени случаи. Најголем број на заболени на неделно ниво ($n=11.882$) е регистриран во текот на четвртата недела во 2022. Се регистрира континуиран пад на бројот на случаите од 31/2022-5/2023 недела, со повремени флуктуации кои се резултат на нискиот број на тестирани и позитивни лица (Графикон 2).

Графикон 2. Дистрибуција на заболениите од COVID-19 во Р. С. Македонија според недела на лабораториска дијагностика, до 05.02.2023 ($n=346.635$)



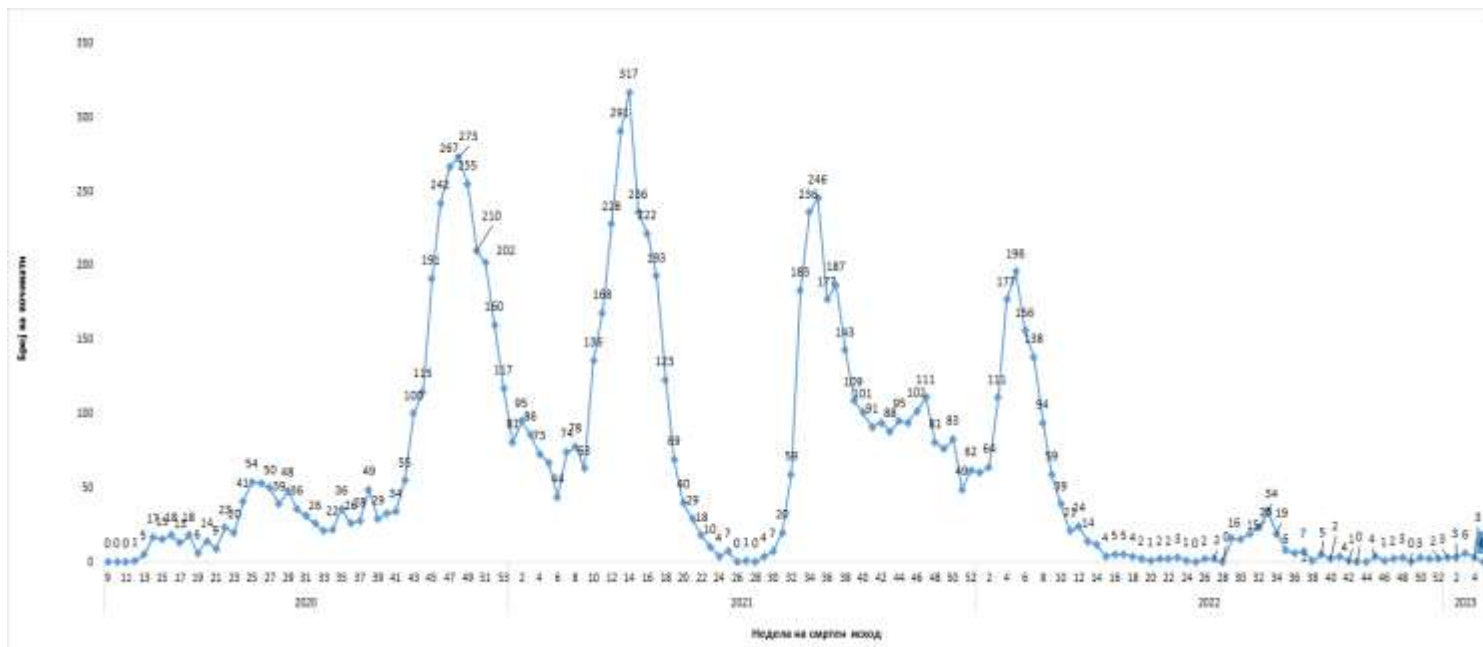
Според извештаите од болниците, моментално се хоспитализирани 19 лица (за 48,6% помалку во споредба со претходната недела), од нив 8 се на кислородна поддршка (за 38,5% помалку во споредба со претходната недела) и нема пациенти на инвазивна/неинвазивна механичка вентилација.

Заклучно со 05.02.2023, регистрирани се вкупно 21.548 (6,2%) реинфекции.

Регистрирани се 9.643 смртни случаи ($Лт=2,8\%$). Во однос на недела на пријавување најголем број се регистрирани се во тек на 14-тата недела во 2021 ($n=317$) (Графикон 3). Најголем дел се на возраст над 60 години ($n=8.066$; 83,6%) со највисок специфичен морталитет – 1.832,7/100.000 жители. Регистрирани се 5.729 (59,4%) смртни случаи кај лица од машки и 3.914 (40,6%) кај лица од женски пол. Кај 7.766 (80,8%) се регистрирани коморбидитети, најчесто кардиоваскуларни ($n=6.457$), дијабет ($n=2.609$) и белодробни ($n=1.186$).

Од реинфекциите, 27 завршиле со смртен исход. Регистрирани се 9 смртни случаи кај бремени жени и 41 смртен случај кај здравствени работници. Од смртните случаи, 865 (9,0%) починале во вонболнички, а 8.778 (91,0%) во хоспитални услови.

Графикон 3. Смртни случаи, COVID-19, РСМ по недела на смрт, до 05.02.2023 (n=9.643)



Од 15.02.2020-05.02.2023 тестирани се вкупно 2.221.215 материјали, во лабораториите во кои се спроведува молекуларно тестирање за присуство на SARS-CoV-2 и во лабораториите/здравствените установи во кои се спроведува брз антигенски тест. Со ова, во Р. С. Македонија се направени 1.073.480 тестови на 1.000.000 жители.

Од вкупниот број на тестирани материјали, 1.470.165 или 66,2% се со молекуларно (PCR) тестирање, додека останатите 751.050 или 33,8% се со брз антигенски тест.

Според исходот од заболувањето, 154 лица (0,04%) се активни случаи, а 336.838 случаи (97,17%) се водат како оздравени, кои биле или хоспитализирани или на домашно лекување (Табела 3). Од случаите кои се водат како оздравени, а ИЈЗ располага со податок до моментот на епидемиолошка анкета (n=313.280), 14.743 или 4,7% биле хоспитализирани.

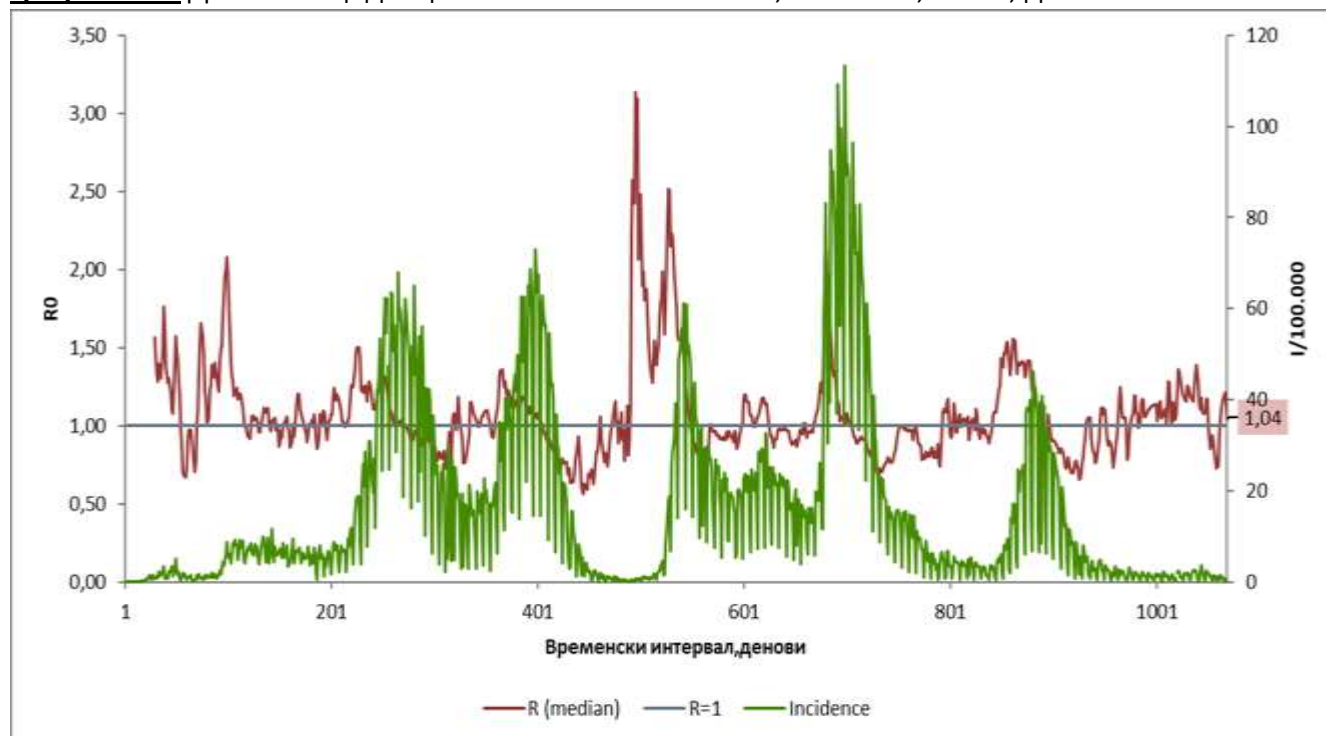
Табела 3. *Исход на заболување по градови, Р.С. Македонија (n=346.635)*

Дистрибуција по град	Болест во тек	Оздравен	Смртен исход	Вкупно
Скопје	72	160672	3272	164016
Куманово	6	17679	634	18319
Битола	12	17610	502	18124
Прилеп	8	15092	605	15705
Тетово	5	13897	600	14502
Кавадарци	1	11905	273	12179
Велес		10514	330	10844
Охрид	3	9974	403	10380
Гостивар	2	9862	430	10294
Штип	7	8571	239	8817
Струмица	2	8426	386	8814
Кичево	3	5857	227	6087
Кочани	3	5336	220	5559
Струга	4	4880	306	5190
Гевгелија	3	4792	123	4918
Неготино		4077	89	4166
Ресен		2971	63	3034
Радовиш	2	2739	104	2845
Свети Николе		2720	80	2800
Крива Паланка	1	2534	129	2664
Делчево	1	2120	69	2190
Берово	8	1823	60	1891
Дебар	1	1731	83	1815
Валандово		1560	48	1608
Виница	1	1415	64	1480
Пробиштип		1251	52	1303
Кратово		1097	38	1135
Богданци	3	1086	25	1114
Крушево		997	46	1043
Демир Хисар	2	890	42	934
Македонски Брод		771	32	803
Демир Капија		612	20	632
Македонска Каменица	2	511	25	538
Пехчево	1	504	16	521
Дојран	1	362	8	371
ВКУПНО	154	336.838	9.643	346.635

ПРОЦЕНА НА РИЗИК ЗА ПОНАТАМОШНО ШИРЕЊЕ НА COVID-19 И ПРЕПОРАЧАНИ МЕРКИ

Репродукцискиот број на заразени од COVID-19 (R_0) во Р. С. Македонија изнесува 1,04 заклучно со 05.02.2023 идентично со мината недела.

Графикон 4. Дневна инциденца на 100.000 жители и R_0 , COVID-19, Р.С.М, до 05.02.2023



Според категоризацијата на ризикот и проценката на ситуацијата земајќи ги во предвид индикаторите на СЗО за можноста за понатамошна трансмисија и капацитетите за одговор на земјата¹ се проценува дека:

- ❖ Република Северна Македонија е во фаза на широка трансмисија, подниво 1, со соодветни капацитети за одговор.

Препорачани мерки за превенција и контрола од СЗО согласно проценетата фаза и подниво

Се препорачува следење на основните мерки за превенција на КОВИД-19.

¹Извор: <https://phsm.euro.who.int/calibrationTool>

ВАКЦИНАЦИЈА ПРОТИВ COVID-19 ВО РЕПУБЛИКА СЕВЕРНА МАКЕДОНИЈА

На 17.02.2021 во Р. С. Македонија започна вакцинацијата против COVID-19.

Заклучно со 05.02.2023, вакцинирани се вкупно 876.020 лица со барем една доза на вакцина против COVID-19 во државата и странство. Комплетно вакцинирани (со две дози) се вкупно 857.120 лица (Табела 4).

Табела 4. Вакцинирани лица против COVID-19, РСМ, по тип на вакцина/ доза

вакцина/ доза	Прва доза	Втора доза	Трета доза	Четврта доза	Вкупно аплицирани дози
Pfizer/Biontech	375956	366686	162963	8504	914109
Sinovac	251163	245471			496634
Sinopharm	153572	152868			306440
AstraZeneca	71550	68882			140432
Sputnik V	23303	22998			46301
Moderna	209	184	80	135	608
Janssen*	267	31			298
ВКУПНО	876.020	857.120	163.043	8.639	1.904.822

*вакцинирани само во странство

Со една доза на вакцина против COVID-19, во државата и странство, вакцинирани се 59,7% од населението над 18 годишна возраст, односно 55,2% од население над 12 годишна возраст, додека од вкупното население вакцинирани се 47,7%.

Опфатот со две дози на вакцина против COVID-19 кај населението над 18 годишна возраст изнесува 58,4%, односно 54,0% кај население над 12 годишна возраст. Опфатот со две дози кај вкупното население изнесува 46,7%.

Опфатот со трета доза кај населението над 18 годишна возраст изнесува 11,1%, додека кај населението над 12 годишна возраст е 10,3%. Опфатот со трета доза на вкупното население изнесува 8,9%.

Со четврта доза се вакцинирани вкупно 0,59% од населението над 18 годишна возраст, односно 0,54% од населението над 12 годишна возраст, а опфатот кај вкупното население изнесува 0,47%.

Најголем број на вакцинирани лица е регистриран во 33-та недела од 2021 година (n=102.132). Бројот на аплицирани дози измината недела изнесува вкупно 22, од тоа 2 се прва доза, 9 како втора доза, 11 аплицирани како трета доза и 0 аплицирани како четврта доза.

Скопје, 07.02.2023

Оддел за епидемиологија на заразни болести

Институт за јавно здравје