



Instituti i Shëndetit Publik i  
Republikës së Maqedonisë

# HAQTA Ë SHËNDETËSISË E REPUBLIKËS SË MAQEDONISË NË VITIN 2016

PJESA III speciale  
GJENDJET NË RAJONET SHËNDETËSORE

Shkup, 2017

**IPSH Instituti i shëndetit publik i Republikës së Maqedonisë  
Drejtor: As. dr. Shaban Memeti**

**Qendra për përpunim statistikor i të dhënave  
shëndetësore, publikim dhe edukim**


**Prim. d-r Dragana Çkaleska      Udhëheqës**  
**Ing. i diplomuar Armend Iseni      Zëvendës udhëheqës**

<b>Vesna Zafirovska</b>	<b>Teknik përgjegjës, punonjës i pavarur i statistikës mjekësore</b>
<b>Liljana Tërpeva</b>	<b>Punonjës i statistikës shëndetësore</b>
<b>Jasmina Tahiri</b>	<b>Punonjës i pavarur i statistikës mjekësore</b>
<b>Jovanka Tërpkovska</b>	<b>Punonjës i statistikës shëndetësore</b>
<b>Nadezhda Lisinac</b>	<b>Punonjës i pavarur i statistikës mjekësore</b>
<b>Stanislava Najdovska</b>	<b>Punonjës i statistikës</b>
<b>Borçe Andonovski</b>	<b>Administrator sistemi</b>
<b>Suzana Dungevska</b>	<b>Dizanjator kompjuteristik</b>

**Marta Ziba Rashidi      Hulumtues**

**Bashkëpunëtorë:**

**Qendrat e shëndetit publik në Republikën e Maqedonisë**





**Instituti i Shëndetit Publik  
i Republikës së Maqedonisë**

# **HARTA E SHËNDETËSISË E REPUBLIKËS SË MAQEDONISË NË VITIN 2016**

## **PJESA III speciale GJENDJET NË RAJONET SHËNDETËSORE**

**Shkup, 2017**



# PËRMBAJTJA

KRUSHEVËS	7
KUMANOVËS	15
NEGOTINËS	25
OHRIT	33
PRILEPIT	43
PROBISHTIPIT	53
RADOVISHIT	61
PRESPËS	69
SHËN NIKOLLËS	77
SHKUPIT	85
STRUGËS	97
STRUMICËS	107
TETOVËS	117
SHTIPIT	129





# KRUSHEVĚS





**TREGUES DEMOGRAFIK, VITAL DHE SHËNDETËSOR NË RAJONIN  
SHËNDETËSOR TË KRUSHEVËS NË VITIN 2016**

<b>Sipërfaqja km<sup>2</sup></b>	<b>204</b>
<b>Vendbanimet</b>	<b>19</b>
<b>Banorë në 1 km<sup>2</sup></b>	<b>46,2</b>
<b>Banorë</b>	
<b>Gjithsej</b>	9445
meshkuj	4800
femra	4645
qytet	4336
fshat	5109
0-6 vjet	775
7-19 vjet	1430
20 e më shumë	7240
20-64 vjet	5718
65 e më shumë	1522
femra nga 15-49 vjet	2107
femra nga 15 e më shumë vjet	3864
<b>Tregues vital</b>	
Nataliteti në 1000 banorë	10,5
Mortaliteti në 1000 banorë	12,3
Shtimi natyror në 1000 banorë	-1,8
Mortaliteti i foshnjave	10,1
- qytet	
- fshat	
- mortaliteti perinatal	29,4
- mortaliteti neonatal	10,1
= mortaliteti neonatal i hershëm	0, 0
= mortaliteti neonatal i vonë	10,1
= mortaliteti postneonatal	0, 0
Mortinataliteti	29,4
Mortaliteti maternal	-
<b>Numri i banorëve në 1</b>	
mjek	787
stomatolog	1889
farmacist	2361
punonjës shëndetësor me PPL	9445
punonjës shëndetësor me PPM	326
<b>Shtretër spitalor</b>	
<b>Numri i përgjithshëm</b>	-
<b>Shtretër spitalor në 1000 banorë</b>	-

**PUNONJËS SHËNDETËSOR ME PËRGATITJE TË LARTË PROFESIONALE NË KUJDESIN SHËNDETËSOR PRIMAR SIPAS VEPRIMTARIVE NË RAJONIN SHËNDETËSOR TË KRUSHEVËS NË VITIN 2016**

VEPRIMTARIA	Numri i banorëve*	KUADROT			
		MJEKË		Stomatologë	Farmacistë
		Gjithsej	Specialistë		
<b>Rajoni shëndetësor i Krushevës</b>	<b>9445</b>	<b>9</b>	<b>1</b>	<b>5</b>	<b>4</b>
<b>Mjekësia e përgjithshme</b>	7240	8	1		
<b>Mjekësia e punës</b>					
<b>Kujdesi shëndetësor i fëmijëve nga 0-6 vjeç</b>	775	1			
<b>Kujdesi shëndetësor i fëmijëve të moshave shkollore dhe të rinjve</b>					
<b>Kujdesi shëndetësor i grave</b>					
<b>Patronazhi polivalent</b>					
<b>Veprimtaria stomatologjike</b>	9445			5	
<b>Veprimtaria farmaciste</b>	9445				4
<b>Veprimtaria jashtëspitalore</b>					

**Burimi: Instituti i shëndetit publik i Republikës së Maqedonisë**

Qendra për përpunim statistikor të të dhënave shëndetësore, publicistikë dhe edukim

\*Vlerësimi i popullsisë sipas ESHS

**PUNONJËS SHËNDETËSOR ME PËRGATITJE PROFESIONALE TË LARTË, TË MESME DHE TË ULËT NË KUJDESIN SHËNDETËSOR PRIMAR SIPAS VEPRIMTARIVE NË RAJONIN SHËNDETËSOR TË KRUSHEVËS NË VITIN 2016**

VEPRIMTARIA	KUADROT			
	PUNONJËS SHËNDETËSOR			Vendet-punktet
	PPL	PPM	PPU	
<b>Rajoni shëndetësor i Krushevës</b>	<b>0</b>	<b>22</b>	<b>0</b>	<b>13</b>
<b>Mjekësia e përgjithshme</b>		11		5
<b>Mjekësia e punës</b>				
<b>Kujdesi shëndetësor i fëmijëve nga 0-6 vjeç</b>		2		1
<b>Kujdesi shëndetësor i fëmijëve të moshave shkollore dhe të rinjve</b>				
<b>Kujdesi shëndetësor i grave</b>				
<b>Patronazhi polivalent</b>		1		
<b>Veprimtaria stomatologjike</b>		4		4
<b>Veprimtaria farmacistë</b>		4		3
<b>Veprimtaria jashtëspitalore</b>				

**Burimi: Instituti i shëndetit publik i Republikës së Maqedonisë**

Qendra për përpunim statistikor të të dhënave shëndetësore, publicistikë dhe edukim

**SËMUNDJET INFEKTIVE TË REGJISTRUARA (SHKALLA NË 100.000 BANORË)  
ME RËNDËSI PRIORITARE NË RAJONIN SHËNDETËSOR  
TË KRUSHEVËS NË VITIN 2016**

Sëmundje infektive të regjistruara	Numri	Mb. 1:100.000	%
<b>Gjithsej</b>	94	995,2	100,0
<b>Salmoneloses</b>	0	0,0	0,0
<b>Toksoinfeksione alimentare</b>	1	10,6	1,1
<b>Enterocolitis</b>	86	910,5	91,5
<b>Hepatiti akut A</b>	0	0,0	0,0
<b>Hepatiti akut B</b>	0	0,0	0,0
<b>Hepatiti akut C</b>	0	0,0	0,0
<b>Hepatiti i pashënuar</b>	0	0,0	0,0
<b>Morbili</b>	0	0,0	0,0
<b>Parotitis epidemica</b>	0	0,0	0,0
<b>Varicella</b>	4	42,4	4,3
<b>Rubeola</b>	0	0,0	0,0
<b>Scarlatina</b>	1	10,6	1,1
<b>Brucelosis</b>	0	0,0	0,0
<b>Tetanus</b>	0	0,0	0,0

**Burimi:** Institutit i shëndetit publik i Republikës së Maqedonisë

Qendra për përpunim statistikor të të dhënave shëndetësore, publicistikë dhe edukim

**SHKAQET MË TË SHPESHTA TË VDEKJES NË RAJONIN  
SHËNDETËSOR TË KRUSHEVËS NË VITIN 2016**

SHKAQET E VDEKJES	NUMRI	%	Mt në 100000 banorë
<b>GJITHSEJ</b>	<b>116</b>	<b>100.0</b>	<b>1228,2</b>
<b>1.Sëmundje të sistemit qarkullues</b>	72	62,1	762,3
<b>2. Neoplazma</b>	19	16,4	201,2
<b>3. Simptoma, shenja dhe rezultate jonormale laboratorike dhe klinike të paklasifikuara në vend tjetër</b>	7	6,0	74,1
<b>4. Sëmundje endokrine, nutritive dhe metabolike</b>	4	3,4	42,4
<b>5. Sëmundjet të sistemit gjenitourinal</b>	4	3,4	42,4
<b>6. Sëmundje të sistemit respirator</b>	3	2,6	31,8

**Burim:**Enti shtetëror për statistikë

**Përpunimi:** Institutit i shëndetit publik i Republikës së Maqedonisë

Qendra për përpunim statistikor të të dhënave shëndetësore, publicistikë dhe edukim

**NJËSITË MJEKËSORE NË FSHAT SIPAS KOMUNAVE NË RAJONIN SHËNDETËSOR TË KRUSHEVËS NË VITIN 2016**

Njësi mjekësore në fshat	Mjekë		Punonjës shëndetësor me PPL dhe PPM	Vendet-punktet
	të përhershëm	të përkohshëm		
<b>RAJONI SHËNDETËSOR KRUSHEVËS</b>	<b>1</b>	<b>0</b>	<b>1</b>	<b>1</b>
<b>KOMUNA E KRUSHEVËS</b>	<b>1</b>	<b>0</b>	<b>1</b>	<b>1</b>
f.Norovë				
f.Divjaci i poshtëm				
f. Buchin	1		1	1

**Burimi:**Instituti i shëndetit publik i Republikës së Maqedonisë

Qendra për përpunim statistikor të të dhënave shëndetësore, publicistikë dhe edukim





# KUMANOVĚS





**TREGUES DEMOGRAFIK, VITAL DHE SHËNDETËSOR NË RAJONIN SHËNDETËSOR TË KUMANOVËS NË VITIN 2016**

<b>Sipërfaqja km<sup>2</sup></b>	<b>1202</b>
<b>Vendbanimet</b>	<b>109</b>
<b>Banorë në 1 km<sup>2</sup></b>	<b>119</b>
<b>Banorë</b>	
<b>Gjithsej</b>	143045
meshkuj	72481
femra	70564
qytet	80392
fshat	62653
0-6 vjet	11732
7-19 vjet	24243
20 e më shumë	107070
20-64 vjet	90584
65 e më shumë	16486
femra nga 15-49 vjet	36413
femra nga 15 e më shumë vjet	58192
<b>Tregues vital</b>	
Nataliteti në 1000 banorë	11,1
Mortaliteti në 1000 banorë	9,0
Shtimi natyror në 1000 banorë	2,1
Mortaliteti i foshnjave	15,1
- qytet	
- fshat	
- mortaliteti perinatal	21,7
- mortaliteti neonatal	13,8
= mortaliteti neonatal i hershëm	9,4
= mortaliteti neonatal i vonë	4,4
= mortaliteti postneonatal	1,3
Mortinataliteti	12,4
Mortaliteti maternal	-
<b>Numri i banorëve në 1</b>	
mjek	444
stomatolog	1362
farmacist	1834
punonjës shëndetësor me PPL	14305
punonjës shëndetësor me PPM	186
<b>Shtretër spitalor</b>	
<b>Numri i përgjithshëm</b>	333
<b>Shtretër spitalor në 1000 banorë</b>	2,3

**PUNONJËS SHËNDETËSOR ME PËRGATITJE TË LARTË PROFESIONALE NË KUJDESIN SHËNDETËSOR PRIMAR SIPAS VEPRIMTARIVE NË RAJONIN SHËNDETËSOR TË KUMANOVËS NË VITIN 2016**

VEPRIMTARIA	Numri i banorëve*	KUADROT			
		MJEKË		Stomatologë	Farmacistë
		Gjithsej	Specialistë		
<b>Rajoni shëndetësor i Kumanovës</b>	<b>143045</b>	<b>107</b>	<b>24</b>	<b>105</b>	<b>78</b>
<b>Mjekësia e përgjithshme</b>	107070	88	15		
<b>Mjekësia e punës</b>		1	1		
<b>Kujdesi shëndetësor i fëmijëve nga 0-6 vjeç</b>	11732	8	2		
<b>Kujdesi shëndetësor i fëmijëve të moshave shkollore dhe të rinjve</b>	24243	5	1		
<b>Kujdesi shëndetësor i grave</b>	58192	5	5		
<b>Patronazhi polivalent</b>					
<b>Veprimtaria stomatologjike</b>	143045			105	
<b>Veprimtaria farmaciste</b>	143045				78
<b>Veprimtaria jashtëspitalore</b>					

**Burimi: Instituti i shëndetit publik i Republikës së Maqedonisë**

Qendra për përpunim statistikor të të dhënave shëndetësore, publicistikë dhe edukim

\*Vlerësimi i popullsisë sipas ESHS

**PUNONJËS SHËNDETËSOR ME PËRGATITJE PROFESIONALE TË LARTË, TË MESME DHE TË ULËT NË KUJDESIN SHËNDETËSOR PRIMAR SIPAS VEPRIMTARIVE NË RAJONIN SHËNDETËSOR TË KUMANOVËS NË VITIN 2016**

VEPRIMTARIA	KUADROT			
	PUNONJËS SHËNDETËSOR			Vendet-punktet
	PPL	PPM	PPU	
<b>Rajoni shëndetësor i Kumanovës</b>	<b>16</b>	<b>292</b>	<b>0</b>	<b>161</b>
<b>Mjekësia e përgjithshme</b>	9	103		50
<b>Mjekësia e punës</b>	1	2		1
<b>Kujdesi shëndetësor i fëmijëve nga 0-6 vjeç</b>	3	11		3
<b>Kujdesi shëndetësor i fëmijëve të moshave shkollore dhe të rinjve</b>	2	10		1
<b>Kujdesi shëndetësor i grave</b>		7		5
<b>Patronazhi polivalent</b>	1	20		
<b>Veprimtaria stomatologjike</b>		35		57
<b>Veprimtaria farmacistë</b>		104		44
<b>Veprimtaria jashtëspitalore</b>				

**Burimi: Instituti i shëndetit publik i Republikës së Maqedonisë**

Qendra për përpunim statistikor të të dhënave shëndetësore, publicistikë dhe edukim

**NUMRI I PUNONJËSVE SHËNDETËSOR DHE SHTRETËRVE NË REPARTET SPITALORE  
NË SPITALIN E PËRGJITHSHËM NË - KUMANOVË NË VITIN 2016**

REPARTE	Mjekë		Punonjës shëndetësor me PPM dhe PPL		Shtretër		
	Gjithsej	Specialistë	Gjithsej	Në 1 mjek	Gjithsej	Në 1 mjek	
	79	47	208	2,6	333	4,2	
<b>GJITHSEJ</b>	<b>79</b>	<b>47</b>	<b>208</b>	<b>2,6</b>	<b>333</b>	<b>4,2</b>	<b>2,33</b>
<b>1.INTERNIST</b>	<b>37</b>	<b>17</b>	<b>95</b>	<b>2,6</b>	<b>177</b>	<b>4,8</b>	<b>1,24</b>
Internist	12	5	35	2,9	53	4,4	0,37
Infektiv	5	3	18	3,6	36	7,2	0,25
I fëmijëve	9	3	21	2,3	42	4,7	1,63
Neurologjik	8	4	12	1,5	23	2,9	0,16
E neuropsikiatrisë							
E kardiologjisë							
Psikiatrik	3	2	9	3,0	23	7,7	0,16
Pneumoftziologjik							
Dermatovenerologjik							
Rehabilitimi mjekësor							
<b>2. KIRURGJIK</b>	<b>42</b>	<b>30</b>	<b>113</b>	<b>2,7</b>	<b>156</b>	<b>3,7</b>	<b>1,09</b>
Kirurgjik	12	8	45	3,8	34	2,8	0,24
Neurokirurgjisë							
E kardiokirurgjisë							
Ortopedik	2	1	0	0,0	8	4,0	0,06
Gjinekologjik	7	6	14	2,0	16	2,3	0,27
Akusherik	6	3	27	4,5	53	8,8	1,46
ORL	4	4	8	2,0	17	4,3	0,12
I syve	4	2	8	2,0	12	3,0	0,08
Urologjik	2	1	0	0,0	8	4,0	0,06
Kirurgjia maksilofaciale							
Anestezioni dhe reanimacioni	5	5	11	2,2	8	1,6	0,06

**Burimi: Instituti i shëndetit publik i Republikës së Maqedonisë**  
Qendra për përpunim statistikor të të dhënave shëndetësore, publicistikë dhe edukim

**PACIENTË TË SHËRUAR, KOHËZGJATJA MESATARE E SHËRIMIT DHE SHFRYTËZIMI I SHTRITËRVE SPITALORË NË REPARTET SPITALORE NË SPITALIN E PËRGJITHSHËM NË - KUMANOVË NË VITIN 2016**

REPARE	Pacientë të shëruar	Ditë spitalore të realizuara	Kohëzgjatja mesatare e shërimit	Shfrytëzimi i kapaciteteve spitalore	Qarkullimi i shtritërive spitalorë
<b>GJITHSEJ</b>	<b>9716</b>	<b>54071</b>	<b>5,6</b>	<b>44,5</b>	<b>29,2</b>
<b>1.INTERNISTIK</b>	<b>4423</b>	<b>34837</b>	<b>7,9</b>	<b>53,9</b>	<b>25,0</b>
Internist	1245	13287	10,7	68,7	23,5
Infektiv	1071	8642	8,1	65,8	29,8
I fëmijëve	1643	6998	4,3	45,6	39,1
Neurologjik	237	2916	12,3	34,7	10,3
E neuropsikiatrisë					
E kardiologjisë					
Psikiatrik	227	2994	13,2	35,7	9,9
Pneumoftizilogjik					
Dermatovenerologjik					
Rehabilitimi mjekësor					
<b>2. KIRURGJIK</b>	<b>5293</b>	<b>19234</b>	<b>3,6</b>	<b>35,6</b>	<b>35,8</b>
Kirurgjik	1422	4629	3,3	37,3	41,8
Neurokirurgjisë					
E kardiokirurgjisë					
Ortopedik	218	997	4,6	34,1	27,3
Gjinekologjik	524	1500	2,9	25,7	32,8
Akusherik	2358	9106	3,9	47,1	44,5
ORL	348	2135	6,1	34,4	20,5
I syve	294	430	1,5	9,8	24,5
Urologjik	129	437	3,4	15,0	16,1
Kirurgjia maksillofaciale					
Anestezionit dhe reanimacionit					

**Burimi: Instituti i shëndetit publik i Republikës së Maqedonisë**

Qendra për përpunim statistikor të të dhënave shëndetësore, publicistikë dhe edukim

**SËMUNDJET INFEKTIVE TË REGJISTRUARA (SHKALLA NË 100.000 BANORË)  
ME RËNDËSI PRIORITARE NË RAJONIN SHËNDETËSOR  
TË KUMANOVËS NË VITIN 2016**

Sëmundje infektive të regjistruara	Numri	Mb. 1:100.000	%
<b>Gjithsej</b>	<b>1566</b>	<b>1094,8</b>	<b>100,0</b>
Salmoneloses	23	16,1	1,5
Toksoinfeksione alimentare	21	14,7	1,3
Enterocolitis	672	469,8	42,9
Hepatiti akut A	0	0,0	0,0
Hepatiti akut B	4	2,8	0,3
Hepatiti akut C	7	4,9	0,4
Hepatiti i pashënuar	0	0,0	0,0
Morbili	0	0,0	0,0
Parotitis epidemica	3	2,1	0,2
Varicella	672	469,8	42,9
Rubeola	0	0,0	0,0
Scarlatina	7	4,9	0,4
Brucelosis	0	0,0	0,0
Tetanus	0	0,0	0,0

**Burimi:**Instituti i shëndetit publik i Republikës së Maqedonisë

Qendra për përpunim statistikor të të dhënave shëndetësore, publicistikë dhe edukim

**SHKAQET MË TË SHPESHTA TË VDEKJES NË RAJONIN  
SHËNDETËSOR TË KUMANOVËS NË VITIN 2016**

SHKAQET E VDEKJES	NUMRI	%	Mt në 100000 banorë
<b>GJITHSEJ</b>	<b>1284</b>	<b>100.0</b>	<b>897,6</b>
<b>1.Sëmundje të sistemit qarkullues</b>	686	53,4	479,6
<b>2. Neoplazma</b>	234	18,2	163,6
<b>3. Sëmundje të sistemit respirator</b>	99	7,7	69,2
<b>4. Sëmundje endokrine, nutritive dhe metabolike</b>	63	4,9	44,0
<b>5. Simptoma, shenja dhe rezultate jonormale laboratorike dhe klinike të paklasifikuara në vend tjetër</b>	45	3,5	31,5
<b>6. Sëmundje të sistemit digjestiv</b>	32	2,5	22,4

**Burim:**Enti shtetëror për statistikë

**Përpunimi:** Instituti i shëndetit publik i Republikës së Maqedonisë

Qendra për përpunim statistikor të të dhënave shëndetësore, publicistikë dhe edukim

**NJËSITË MJEKËSORE NË FSHAT SIPAS KOMUNAVE NË RAJONIN SHËNDETËSOR TË KUMANOVËS NË VITIN 2016**

Njësi mjekësore në fshat	Mjekë		Punonjës shëndetësor me PPL dhe PPM	Vendet-punktet
	të përhershëm	të përkohshëm		
<b>RAJONI SHËNDETËSOR I KUMANOVËS</b>	<b>12</b>	<b>0</b>	<b>18</b>	<b>8</b>
<b>KOMUNA E KUMANOVËS</b>	<b>3</b>	<b>0</b>	<b>3</b>	<b>3</b>
f. Dobrosane				
f. Kleçevc				
f. Biljanovc				
f. Lopate	1		1	1
f. Çerkez				
f. Konjari i poshtëm	1		1	1
f. Tromejja				
f. Konjari Upper	1		1	1
f. Romanovcë				
<b>KOMUNA E LIKOVËS</b>	<b>8</b>	<b>0</b>	<b>14</b>	<b>4</b>
f. Likovë	6		12	3
f. Matejçe	2		2	1
f. Ovla				
f. Sllupçan				
f. Vasinci				
f. Orizare				
<b>NAGORIÇAN I VJETËR</b>	<b>1</b>	<b>0</b>	<b>1</b>	<b>1</b>
f. Nagoriçan i vjetër	1		1	1
f. Oblavce				

**Burimi:** Instituti i shëndetit publik i Republikës së Maqedonisë

Qendra për përpunim statistikor të të dhënave shëndetësore, publicistikë dhe edukim







# NEGOTINĒS



**TREGUES DEMOGRAFIK, VITAL DHE SHËNDETËSOR NË RAJONIN SHËNDETËSOR TË NEGOTINËS NË VITIN 2016**

<b>Sipërfaqja km<sup>2</sup></b>	<b>743</b>
<b>Vendbanimet</b>	<b>34</b>
<b>Banorë në 1 km<sup>2</sup></b>	<b>31,5</b>
<b>Banorë</b>	
<b>Gjithsej</b>	23391
meshkuj	11851
femra	11540
qytet	12655
fshat	10736
0-6 vjet	1640
7-19 vjet	3248
20 e më shumë	18503
20-64 vjet	15143
65 e më shumë	3360
femra nga 15-49 vjet	5485
femra nga 15 e më shumë vjet	9780
<b>Tregues vital</b>	
Nataliteti në 1000 banorë	10,8
Mortaliteti në 1000 banorë	11,9
Shtimi natyror në 1000 banorë	-1,1
Mortaliteti i foshnjave	11,9
- qytet	
- fshat	
- mortaliteti perinatal	15,6
- mortaliteti neonatal	7,9
= mortaliteti neonatal i hershëm	0,0
= mortaliteti neonatal i vonë	7,9
= mortaliteti postneonatal	4,0
Mortinataliteti	15,6
Mortaliteti maternal	-
<b>Numri i banorëve në 1</b>	
mjek	477
stomatolog	1376
farmacist	2599
punonjës shëndetësor me PPL	1462
punonjës shëndetësor me PPM	244
<b>Shtretër spitalor</b>	
<b>Numri i përgjithshëm</b>	-
<b>Shtretër spitalor në 1000 banorë</b>	-

**PUNONJËS SHËNDETËSOR ME PËRGATITJE TË LARTË PROFESIONALE NË KUJDESIN SHËNDETËSOR PRIMAR SIPAS VEPRIMTARIVE NË RAJONIN SHËNDETËSOR TË NEGOTINËS NË VITIN 2016**

VEPRIMTARIA	Numri i banorëve*	KUADROT			
		MJEKË		Stomatologë	Farmacistë
		Gjithsej	Specialistë		
<b>Rajoni shëndetësor i Negotinës</b>	23391	30	10	17	9
<b>Mjekësia e përgjithshme</b>	18503	26	7		
<b>Mjekësia e punës</b>					
<b>Kujdesi shëndetësor i fëmijëve nga 0-6 vjeç</b>	1640	2	1		
<b>Kujdesi shëndetësor i fëmijëve të moshave shkollore dhe të rinjve</b>					
<b>Kujdesi shëndetësor i grave</b>	9780	2	2		
<b>Patronazhi polivalent</b>					
<b>Veprimtaria stomatologjike</b>	23391			17	
<b>Veprimtaria farmaciste</b>	23391				9
<b>Veprimtaria jashtëspitalore</b>					

**Burimi: Instituti i shëndetit publik i Republikës së Maqedonisë**

Qendra për përpunim statistikor të të dhënave shëndetësore, publicistikë dhe edukim

\*Vlerësimi i popullsisë sipas ESHS

**PUNONJËS SHËNDETËSOR ME PËRGATITJE PROFESIONALE TË LARTË, TË MESME DHE TË ULËT NË KUJDESIN SHËNDETËSOR PRIMAR SIPAS VEPRIMTARIVE NË RAJONIN SHËNDETËSOR TË NEGOTINËS NË VITIN 2016**

VEPRIMTARIA	KUADROT			Vendet-punktet
	PUNONJËS SHËNDETËSOR			
	PPL	PPM	PPU	
<b>Rajoni shëndetësor i Negotinës</b>	<b>10</b>	<b>52</b>	<b>0</b>	<b>38</b>
<b>Mjekësia e përgjithshme</b>	9	29		18
<b>Mjekësia e punës</b>				
<b>Kujdesi shëndetësor i fëmijëve nga 0-6 vjeç</b>		2		1
<b>Kujdesi shëndetësor i fëmijëve të moshave shkollore dhe të rinjve</b>				0
<b>Kujdesi shëndetësor i grave</b>		2		2
<b>Patronazhi polivalent</b>	1	5		
<b>Veprimtaria stomatologjike</b>		6		12
<b>Veprimtaria farmacistë</b>		8		5
<b>Veprimtaria jashtëspitalore</b>				

**Burimi:**Instituti i shëndetit publik i Republikës së Maqedonisë

Qendra për përpunim statistikor të të dhënave shëndetësore, publicistikë dhe edukim

**SËMUNDJET INFEKTIVE TË REGJISTRUARA (SHKALLA NË 100.000 BANORË)  
ME RËNDËSI PRIORITARE NË RAJONIN SHËNDETËSOR  
TË NEGOTINËS NË VITIN 2016**

Sëmundje infektive të regjistruara	Numri	Mb. 1:100.000	%
<b>Gjithsej</b>	<b>270</b>	<b>1154,3</b>	<b>100,0</b>
Salmoneloses	1	4,3	0,4
Toksoinfeksione alimentare	1	4,3	0,4
Enterocolitis	107	457,4	39,6
Hepatiti akut A	0	0,0	0,0
Hepatiti akut B	1	4,3	0,4
Hepatiti akut C	0	0,0	0,0
Hepatiti i pashënuar	0	0,0	0,0
Morbili	0	0,0	0,0
Parotitis epidemica	1	4,3	0,4
Varicella	158	675,5	58,5
Rubeola	0	0,0	0,0
Scarlatina	0	0,0	0,0
Brucelosis	0	0,0	0,0
Tetanus	0	0,0	0,0

Burimi: Instituti i shëndetit publik i Republikës së Maqedonisë  
Qendra për përpunim statistikor të të dhënave shëndetësore, publicistikë dhe edukim

**SHKAQET MË TË SHPESHTA TË VDEKJES NË RAJONIN  
SHËNDETËSOR TË NEGOTINËS NË VITIN 2016**

SHKAQET E VDEKJES	NUMRI	%	Mt në 100000 banorë
<b>GJITHSEJ</b>	<b>278</b>	<b>100.0</b>	<b>1188,5</b>
1. Sëmundje të sistemit qarkullues	183	65,8	782,4
2. Neoplazma	38	13,7	162,5
3. Sëmundje endokrine, nutritive dhe metabolike	16	5,8	68,4
4. Lëndime, helmime dhe pasoja të tjera të caktuara nga shkaktarë të jashtëm	10	3,6	42,8
5. Simptoma, shenja dhe rezultate jonormale laboratorike dhe klinike të paklasifikuara në vend tjetër	9	3,2	38,5
6. Sëmundje të sistemit respirator	9	3,2	38,5

Burim: Enti shtetëror për statistikë  
Përpunimi: Instituti i shëndetit publik i Republikës së Maqedonisë  
Qendra për përpunim statistikor të të dhënave shëndetësore, publicistikë dhe edukim

**NJËSITË MJEKËSORE NË FSHAT SIPAS KOMUNAVE NË RAJONIN SHËNDETËSOR TË NEGOTINËS NË VITIN 2016**

Njësi mjekësore në fshat	Mjekë		Punonjës shëndetësor me PPL dhe PPM	Vendet-punktet
	të përhershëm	të përkohshëm		
<b>RAJONI SHËNDETËSOR I NEGOTINËS</b>	<b>2</b>	<b>4</b>	<b>3</b>	<b>6</b>
<b>KOMUNA E NEGOTINËS</b>	<b>0</b>	<b>4</b>	<b>1</b>	<b>4</b>
f.Disani i poshtëm		1	1	1
f.Pepelishte		1		1
f.Krivollak				
f.Tremnik		1		1
f.Vojshanci		1		1
f.Kurija				
f.Timjanik				
<b>KOMUNA E DEMIR KAPISË</b>	<b>2</b>	<b>0</b>	<b>2</b>	<b>2</b>
f.Demir Kapia	2		2	2
f.Përzhdvë				
f.Bistrenci				
f.Koreshnica				

**Burimi: Instituti i shëndetit publik i Republikës së Maqedonisë**

Qendra për përpunim statistikor të të dhënave shëndetësore, publicistikë dhe edukim







OHËR



**TREGUES DEMOGRAFIK, VITAL DHE SHËNDETËSOR NË RAJONIN SHËNDETËSOR TË OHËR NË VITIN 2016**

<b>Sipërfaqja km<sup>2</sup></b>	<b>1041</b>
<b>Vendbanimet</b>	<b>59</b>
<b>Banorë në 1 km<sup>2</sup></b>	<b>53,3</b>
<b>Banorë</b>	
<b>Gjithsej</b>	55531
meshkuj	27289
femra	28242
qytet	37593
fshat	17938
0-6 vjet	3954
7-19 vjet	7559
20 e më shumë	44018
20-64 vjet	35309
65 e më shumë	8709
femra nga 15-49 vjet	13311
femra nga 15 e më shumë vjet	24140
<b>Tregues vital</b>	
Nataliteti në 1000 banorë	11,3
Mortaliteti në 1000 banorë	13,0
Shtimi natyror në 1000 banorë	-1,6
Mortaliteti i foshnjave	11,1
- qytet	
- fshat	
- mortaliteti perinatal	11,1
- mortaliteti neonatal	6,3
= mortaliteti neonatal i hershëm	6,3
= mortaliteti neonatal i vonë	0,0
= mortaliteti postneonatal	4,8
Mortinataliteti	4,7
Mortaliteti maternal	-
<b>Numri i banorëve në 1</b>	
mjek	214
stomatolog	881
farmacist	2314
punonjës shëndetësor me PPL	2524
punonjës shëndetësor me PPM	103
<b>Shtretër spitalor</b>	
<b>Numri i përgjithshëm</b>	527
<b>Shtretër spitalor në 1000 banorë</b>	9,5

**PUNONJËS SHËNDETËSOR ME PËRGATITJE TË LARTË PROFESIONALE NË KUJDESIN SHËNDETËSOR PRIMAR SIPAS VEPRIMTARIVE NË RAJONIN SHËNDETËSOR TË OHËR NË VITIN 2016**

VEPRIMTARIA	Numri i banorëve*	KUADROT			
		MJEKË		Stomatologë	Farmacistë
		Gjithsej	Specialistë		
<b>Rajoni shëndetësor i Ohrit</b>	<b>55531</b>	<b>65</b>	<b>21</b>	<b>63</b>	<b>24</b>
<b>Mjekësia e përgjithshme</b>	44018	52	9		
<b>Mjekësia e punës</b>					
<b>Kujdesi shëndetësor i fëmijëve nga 0-6 vjeç</b>	3954	8	7		
<b>Kujdesi shëndetësor i fëmijëve të moshave shkollore dhe të rinjve</b>	7559	2	2		
<b>Kujdesi shëndetësor i grave</b>	24140	3	3		
<b>Patronazhi polivalent</b>					
<b>Veprimtaria stomatologjike</b>	55531			63	
<b>Veprimtaria farmacistë</b>	55531				24
<b>Veprimtaria jashtëspitalore</b>					

**Burimi: Instituti i shëndetit publik i Republikës së Maqedonisë**

Qendra për përpunim statistikor të të dhënave shëndetësore, publicistikë dhe edukim

\*Vlerësimi i popullsisë sipas ESHS

**PUNONJËS SHËNDETËSOR ME PËRGATITJE PROFESIONALE TË LARTË, TË MESME DHE TË ULËT NË KUJDESIN SHËNDETËSOR PRIMAR SIPAS VEPRIMTARIVE NË RAJONIN SHËNDETËSOR TË OHËR NË VITIN 2016**

VEPRIMTARIA	KUADROT			
	PUNONJËS SHËNDETËSOR			Vendet-punktet
	PPL	PPM	PPU	
<b>Rajoni shëndetësor i Ohrit</b>	<b>2</b>	<b>91</b>	<b>0</b>	<b>82</b>
<b>Mjekësia e përgjithshme</b>		44		23
<b>Mjekësia e punës</b>				
<b>Kujdesi shëndetësor i fëmijëve nga 0-6 vjeç</b>		10		6
<b>Kujdesi shëndetësor i fëmijëve të moshave shkollore dhe të rinjve</b>		4		1
<b>Kujdesi shëndetësor i grave</b>		3		3
<b>Patronazhi polivalent</b>	2	6		
<b>Veprimtaria stomatologjike</b>		8		39
<b>Veprimtaria farmacistë</b>		16		10
<b>Veprimtaria jashtëspitalore</b>				

**Burimi: Instituti i shëndetit publik i Republikës së Maqedonisë**

Qendra për përpunim statistikor të të dhënave shëndetësore, publicistikë dhe edukim

**NUMRI I PUNONJËSVE SHËNDETËSOR DHE SHTRETËRVE NË REPARTET SPITALORE  
NË SPITALIN E PËRGJITHSHËM NË - OHËR NË VITIN 2016**

REPARTE	Mjekë		Punonjës shëndetësor me PPM dhe PPL		Shtretër	
	Gjithsej	Specialistë	Gjithsej	Në 1 mjek	Gjithsej	Në 1 mjek
<b>GJITHSEJ</b>	<b>69</b>	<b>40</b>	<b>114</b>	<b>1,7</b>	<b>192</b>	<b>2,8</b>
<b>1. INTERNIST</b>	<b>30</b>	<b>19</b>	<b>52</b>	<b>1,7</b>	<b>136</b>	<b>4,5</b>
Internist	13	7	26	2	74	5,7
Infektiv	4	2	4	1	20	5,0
I fëmijëve	6	6	10	1,7	22	3,7
Neurologjik						
E neuropsikiatrisë	7	4	12	1,7	20	2,9
E kardiologjisë						
Psikiatrik						
Pneumoftziologjik						
Dermatovenerologjik						
Rehabilitimi mjekësor						
<b>2. KIRURGJIK</b>	<b>39</b>	<b>21</b>	<b>62</b>	<b>1,6</b>	<b>56</b>	<b>1,4</b>
Kirurgjik	9	7	15	1,7	19	2,1
Neurokirurgjisë						
E kardiokirurgjisë						
Ortopedik						
Gjinekologjik	4	2	11	2,8	7	1,8
Akusherik	9	2	14	1,6	13	1,4
ORL	6	4	10	1,7	8	1,3
I syve						
Urologjik	5	4	5	1	9	1,8
Kirurgjia maksilofaciale						
Anestezioni dhe reanimacioni	6	2	7	1,2	0	0,0

**Burimi: Instituti i shëndetit publik i Republikës së Maqedonisë**

Qendra për përpunim statistikor të të dhënave shëndetësore, publicistikë dhe edukim

**PACIENTË TË SHËRUAR, KOHËZGJATJA MESATARE E SHËRIMIT DHE SHFRYTËZIMI I SHTRITËRVE SPITALORË  
NË REPARTET SPITALORE NË SPITALIN E PËRGJITHSHËM NË - OHËR NË VITIN 2016**

REPARETE	Pacientë të shëruar	Ditë spitalore të realizuara	Kohëzgjatja mesatare e shërimit	Shfrytëzimi i kapaciteteve spitalore	Qarkullimi i shtritëtrve spitalorë
<b>GJITHSEJ</b>	<b>8037</b>	<b>48177</b>	<b>6,0</b>	<b>68,7</b>	<b>41,9</b>
<b>1.INTERNISTIK</b>	<b>5609</b>	<b>38081</b>	<b>6,8</b>	<b>76,7</b>	<b>41,2</b>
Internist	2704	21655	8,0	80,2	36,5
Infektiv	1641	5946	3,6	81,5	82,1
I fëmijëve	698	5540	7,9	69,0	31,7
Neurologjik					
E neuropsikiatrisë	566	4940	8,7	67,7	28,3
E kardiologjisë					
Psikiatrik					
Pneumoftizilogjik					
Dermatovenerologjik					
Rehabilitimi mjekësor					
<b>2. KIRURGJIK</b>	<b>2428</b>	<b>10096</b>	<b>4,2</b>	<b>49,4</b>	<b>43,4</b>
Kirurgjik	481	2058	4,3	29,7	25,3
Neurokirurgjisë					
E kardiokirurgjisë					
Ortopedik					
Gjinekologjik	165	492	3,0	19,3	23,6
Akusherik	396	1847	4,7	38,9	30,5
ORL	811	3760	4,6	128,8	101,4
I syve					
Urologjik	575	1939	3,4	59,0	63,9
Kirurgjia maksillofaciale					
Anestezionit dhe reanimacionit					

**Burimi: Instituti i shëndetit publik i Republikës së Maqedonisë**

Qendra për përpunim statistikor të të dhënave shëndetësore, publicistikë dhe edukim

**SËMUNDJET INFEKTIVE TË REGJISTRUARA (SHKALLA NË 100.000 BANORË) ME RËNDËSI PRIORITARE NË RAJONIN SHËNDETËSOR TË OHRIT NË VITIN 2016**

Sëmundje infektive të regjistruara	Numri	Mb. 1:100.000	%
<b>Gjithsej</b>	<b>527</b>	<b>949,0</b>	<b>100,0</b>
Salmoneloses	1	1,8	0,2
Toksoinfeksione alimentare	39	70,2	7,4
Enterocolitis	123	221,5	23,3
Hepatiti akut A	1	1,8	0,2
Hepatiti akut B	3	5,4	0,6
Hepatiti akut C	0	0,0	0,0
Hepatiti i pashënuar	1	1,8	0,2
Morbili	0	0,0	0,0
Parotitis epidemica	1	1,8	0,2
Varicella	351	632,1	66,6
Rubeola	0	0,0	0,0
Scarlatina	0	0,0	0,0
Brucelosis	0	0,0	0,0
Tetanus	0	0,0	0,0

**Burimi:** Institut i shëndetit publik i Republikës së Maqedonisë

Qendra për përpunim statistikor të të dhënave shëndetësore, publicistikë dhe edukim

**SHKAQET MË TË SHPESHTA TË VDEKJES NË RAJONIN SHËNDETËSOR TË OHRIT NË VITIN 2016**

SHKAQET E VDEKJES	NUMRI	%	Mt në 100000 banorë
<b>GJITHSEJ</b>	<b>720</b>	<b>100.0</b>	<b>1296,6</b>
1.Sëmundje të sistemit qarkullues	494	68,6	889,6
2. Neoplazma	89	12,9	160,3
3. Simptoma, shenja dhe rezultate jonormale laboratorike dhe klinike të paklasifikuara në vend tjetër	29	4,2	52,2
4. Sëmundje endokrine, nutritive dhe metabolike	28	4,1	50,4
5.Lëndime, helmime dhe pasoja të tjera të caktuara nga shkaktarë të jashtëm	21	3,0	37,8
6. Sëmundje të sistemit respirator	15	2,2	27,0

**Burim:** Enti shtetëror për statistikë

**Përpunimi:** Institut i shëndetit publik i Republikës së Maqedonisë

Qendra për përpunim statistikor të të dhënave shëndetësore, publicistikë dhe edukim



**NJËSITË MJEKËSORE NË FSHAT SIPAS KOMUNAVE NË RAJONIN SHËNDETËSOR TË OHRIT NË VITIN 2016**

Njësi mjekësore në fshat	Mjekë		Punonjës shëndetësor me PPL dhe PPM	Vendet-punktet
	të përhershëm	të përkohshëm		
<b>RAJONI SHËNDETËSOR I OHRIT</b>	<b>1</b>	<b>0</b>	<b>1</b>	<b>1</b>
<b>KOMUNA E OHRIT</b>	<b>0</b>	<b>0</b>	<b>0</b>	<b>0</b>
f.Peshtan				
f.Leskoec				
f.Trebenisht				
<b>KOMUNA E DEBARCËS</b>	<b>1</b>	<b>0</b>	<b>1</b>	<b>1</b>
f.Vellmej				
f.Çifliku i Sllatinës				
f.Mesheisht				
f.Bellçisht	1		1	1

**Burimi: Instituti i shëndetit publik i Republikës së Maqedonisë**

Qendra për përpunim statistikor të të dhënave shëndetësore, publicistikë dhe edukim





# PRILEPIT



**TREGUES DEMOGRAFIK, VITAL DHE SHËNDETËSOR NË RAJONIN  
SHËNDETËSOR TË PRILEPIT NË VITIN 2016**

<b>Sipërfaqja km<sup>2</sup></b>	<b>1842</b>
<b>Vendbanimet</b>	<b>109</b>
<b>Banorë në 1 km<sup>2</sup></b>	<b>51,5</b>
<b>Banorë</b>	
<b>Gjithsej</b>	94954
meshkuj	47998
femra	46956
qytet	68747
fshat	26207
0-6 vjet	7267
7-19 vjet	14097
20 e më shumë	73590
20-64 vjet	59177
65 e më shumë	14413
femra nga 15-49 vjet	21840
femra nga 15 e më shumë vjet	39222
<b>Tregues vital</b>	
Nataliteti në 1000 banorë	9,9
Mortaliteti në 1000 banorë	12,2
Shtimi natyror në 1000 banorë	-2,3
Mortaliteti i foshnjave	9,6
- qytet	
- fshat	
- mortaliteti perinatal	13,7
- mortaliteti neonatal	7,5
= mortaliteti neonatal i hershëm	4,3
= mortaliteti neonatal i vonë	3,2
= mortaliteti postneonatal	2,1
Mortinataliteti	9,5
Mortaliteti maternal	-
<b>Numri i banorëve në 1</b>	
mjek	396
stomatolog	730
farmacist	1609
punonjës shëndetësor me PPL	2316
punonjës shëndetësor me PPM	169
<b>Shtretër spitalor</b>	
<b>Numri i përgjithshëm</b>	340
<b>Shtretër spitalor në 1000 banorë</b>	3,6

**PUNONJËS SHËNDETËSOR ME PËRGATITJE TË LARTË PROFESIONALE NË KUJDESIN SHËNDETËSOR PRIMAR SIPAS VEPRIMTARIVE NË RAJONIN SHËNDETËSOR TË PRILEPIT NË VITIN 2016**

VEPRIMTARIA	Numri i banorëve*	KUADROT			
		MJEKË		Stomatologë	Farmacistë
		Gjithsej	Specialistë		
<b>Rajoni shëndetësor i Prilepit</b>	94954	113	29	130	59
<b>Mjekësia e përgjithshme</b>	73590	99	23		
<b>Mjekësia e punës</b>					
<b>Kujdesi shëndetësor i fëmijëve nga 0-6 vjeç</b>	7267	4			
<b>Kujdesi shëndetësor i fëmijëve të moshave shkollore dhe të rinjve</b>	14097	6	2		
<b>Kujdesi shëndetësor i grave</b>	39222	4	4		
<b>Patronazhi polivalent</b>					
<b>Veprimtaria stomatologjike</b>	94954			130	
<b>Veprimtaria farmaciste</b>	94954				59
<b>Veprimtaria jashtëspitalore</b>					

**Burimi: Instituti i shëndetit publik i Republikës së Maqedonisë**  
Qendra për përpunim statistikor të të dhënave shëndetësore, publicistikë dhe edukim

\*Vlerësimi i popullsisë sipas ESHS

**PUNONJËS SHËNDETËSOR ME PËRGATITJE PROFESIONALE TË LARTË, TË MESME DHE TË ULËT NË KUJDESIN SHËNDETËSOR PRIMAR SIPAS VEPRIMTARIVE NË RAJONIN SHËNDETËSOR TË PRILEPIT NË VITIN 2016**

VEPRIMTARIA	KUADROT			
	PUNONJËS SHËNDETËSOR			Vendet-punktet
	PPL	PPM	PPU	
<b>Rajoni shëndetësor i Prilepit</b>	<b>27</b>	<b>206</b>	<b>0</b>	<b>178</b>
<b>Mjekësia e përgjithshme</b>	20	93		63
<b>Mjekësia e punës</b>	1	5		2
<b>Kujdesi shëndetësor i fëmijëve nga 0-6 vjeç</b>		10		1
<b>Kujdesi shëndetësor i fëmijëve të moshave shkollore dhe të rinjve</b>		10		1
<b>Kujdesi shëndetësor i grave</b>		7		4
<b>Patronazhi polivalent</b>		16		
<b>Veprimtaria stomatologjike</b>	6	13		65
<b>Veprimtaria farmacistë</b>		52		42
<b>Veprimtaria jashtëspitalore</b>				

**Burimi: Instituti i shëndetit publik i Republikës së Maqedonisë**

Qendra për përpunim statistikor të të dhënave shëndetësore, publicistikë dhe edukim

**NUMRI I PUNONJËSVE SHËNDETËSOR DHE SHTRETËRVE NË REPARTET SPITALORE  
NË SPITALIN E PËRGJITHSHËM NË - PRILEP NË VITIN 2016**

REPARTE	Mjekë		Punonjës shëndetësor me PPM dhe PPL		Shtretër		
	Gjithsej	Specialistë	Gjithsej	Në 1 mjek	Gjithsej	Në 1 mjek	
	76	44	177	2,3	340	4,5	
<b>GJITHSEJ</b>	<b>76</b>	<b>44</b>	<b>177</b>	<b>2,3</b>	<b>340</b>	<b>4,5</b>	<b>3,58</b>
<b>1. INTERNIST</b>	<b>35</b>	<b>23</b>	<b>89</b>	<b>2,5</b>	<b>195</b>	<b>5,6</b>	<b>2,05</b>
Internist	13	8	29	2,2	67	5,2	0,71
Infektiv	3	3	11	3,7	49	16,3	0,52
I fëmijëve	5	3	19	3,8	24	4,8	1,51
Kujdesi intensive neonatale	5	3	12	2,4	16	3,2	0,17
Neurologjik							
E neuropsikiatrisë	9	6	18	2,0	39	4,3	0,41
E kardiologjisë							
Psikiatrik							
Pneumoftizilogjik							
Dermatovenerologjik							
Rehabilitimi mjekësor							
<b>2. KIRURGJIK</b>	<b>41</b>	<b>21</b>	<b>88</b>	<b>2,1</b>	<b>145</b>	<b>3,5</b>	<b>1,53</b>
Kirurgjik	11	6	25	2,3	39	3,5	0,41
Neurokirurgjisë							
E kardiokirurgjisë							
Ortopedik	7	5	16	2,3	24	3,4	0,25
Gjinekologjik	5	1	14	2,8	18	3,6	0,46
Akusherik	4	2	7	1,8	20	5,0	0,92
ORL	3	1	5	1,7	20	6,7	0,21
I syve	3	1	8	2,7	18	6,0	0,19
Urologjik							
Kirurgjia maksilofaciale							
Anestezi dhe reanimacioni	8	5	13	1,6	6	0,8	0,06

**Burimi: Instituti i shëndetit publik i Republikës së Maqedonisë**

Qendra për përpunim statistikor të të dhënave shëndetësore, publicistikë dhe edukim



**PACIENTË TË SHËRUAR, KOHËZGJATJA MESATARE E SHËRIMIT DHE SHFRYTËZIMI I SHTRËTËRVE SPITALORË  
NË REPARTET SPITALORE NË SPITALIN E PËRGJITHSHËM NË - PRILEP NË VITIN 2016**

REPARETE	Pacientë të shëruar	Ditë sptalore të realizuara	Kohëzgjatja mesatare e shërimit	Shfrytëzimi i kapaciteteve spitalore	Qarkullimi i shtrëtrëve spitalorë
<b>GJITHSEJ</b>	<b>12448</b>	<b>46159</b>	<b>3,7</b>	<b>37,2</b>	<b>36,6</b>
<b>1.INTERNISTIK</b>	<b>7492</b>	<b>29823</b>	<b>4,0</b>	<b>41,9</b>	<b>38,4</b>
Internist	2419	9776	4,0	40,0	36,1
Infektiv	2140	8009	3,7	44,8	43,7
I fëmijëve	999	4278	4,3	48,8	41,6
Kujdesi intensive neonatale	794	2861	3,6	49,0	49,6
Neurologjik					
E neuropsikiatrisë	1140	4899	4,3	34,4	29,2
E kardiologjisë					
Psikiatrik					
Pneumoftziologjik					
Dermatovenerologjik					
Rehabilitimi mjekësor					
<b>2. KIRURGJIK</b>	<b>4956</b>	<b>16336</b>	<b>3,3</b>	<b>30,9</b>	<b>34,2</b>
Kirurgjik	1408	5998	4,3	42,1	36,1
Neurokirurgjisë					
E kardiokirurgjisë					
Ortopedik	737	2896	3,9	33,1	30,7
Gjinekologjik	687	2446	3,6	37,2	38,2
Akusherik	788	2818	3,6	38,6	39,4
ORL	194	700	3,6	9,6	9,7
I syve	342	1020	3,0	15,5	19,0
Urologjik					
Kirurgjia maksillofaciale					
Anestezionit dhe reanimacionit	800	458	0,6	20,9	133,3

**Burimi: Instituti i shëndetit publik i Republikës së Maqedonisë**

Qendra për përpunim statistikor të të dhënave shëndetësore, publicistikë dhe edukim

**SËMUNDJET INFEKTIVE TË REGJISTRUARA (SHKALLA NË 100.000 BANORË) ME RËNDËSI PRIORITARE NË RAJONIN SHËNDETËSOR TË PRILEPIT NË VITIN 2016**

Sëmundje infektive të regjistruara	Numri	Mb. 1:100.000	%
<b>Gjithsej</b>	<b>1341</b>	<b>1412,3</b>	<b>100</b>
Salmoneloses	6	6,3	0,4
Toksoinfeksione alimentare	69	72,7	5,1
Enterocolitis	455	479,2	33,9
Hepatiti akut A	0	0,0	0,0
Hepatiti akut B	5	5,3	0,4
Hepatiti akut C	0	0,0	0,0
Hepatiti i pashënuar	0	0,0	0,0
Morbili	0	0,0	0,0
Parotitis epidemica	1	1,1	0,1
Varicella	640	674,0	47,7
Rubeola	0	0,0	0,0
Scarlatina	49	51,6	3,7
Brucelosis	2	2,1	0,1
Tetanus	0	0,0	0,0

Burimi: Institut i shëndetit publik i Republikës së Maqedonisë  
Qendra për përpunim statistikor të të dhënave shëndetësore, publicistikë dhe edukim

**SHKAQET MË TË SHPESHTA TË VDEKJES NË RAJONIN SHËNDETËSOR TË PRILEPIT NË VITIN 2016**

SHKAQET E VDEKJES	NUMRI	%	Mt në 100000 banorë
<b>GJITHSEJ</b>	<b>1160</b>	<b>100.0</b>	<b>1221,6</b>
1. Sëmundje të sistemit qarkullues	593	51,1	624,5
2. Neoplazma	210	17,7	221,2
3. Simptoma, shenja dhe rezultate jonormale laboratorike dhe klinike të paklasifikuara në vend tjetër	153	12,9	161,1
4. Sëmundje endokrine, nutritive dhe metabolike	55	4,6	57,9
5. Sëmundje të sistemit digjestiv	34	2,9	35,8
6. Lëndime, helmime dhe pasoja të tjera të caktuara nga shkaktarë të jashtëm	28	2,4	29,5

Burim: Enti shtetëror për statistikë  
Përpunimi: Institut i shëndetit publik i Republikës së Maqedonisë  
Qendra për përpunim statistikor të të dhënave shëndetësore, publicistikë dhe edukim

**NJËSITË MJEKËSORE NË FSHAT SIPAS KOMUNAVE NË RAJONIN SHËNDETËSOR TË PRILEPIT NË VITIN 2016**

Njësi mjekësore në fshat	Mjekë		Punonjës shëndetësor me PPL dhe PPM	Vendet-punktet
	të përhershëm	të përkohshëm		
<b>RAJONI SHËNDETËSOR I PRILEPIT</b>	<b>16</b>	<b>0</b>	<b>21</b>	<b>14</b>
<b>KOMUNA E PRILEPIT</b>	<b>2</b>	<b>0</b>	<b>2</b>	<b>2</b>
f.Topollçan	1		1	1
f.Konjari	1		1	1
f.Vitolisht				
<b>KOMUNA E DOLLNENIT</b>	<b>7</b>	<b>0</b>	<b>10</b>	<b>7</b>
f.Dollnen				
f.Kostinci	2		2	2
f.Llazhan	1		2	1
f.Debresht	1		3	1
f.Ropotovë	1		1	1
f.Cërnilishte	1		1	1
f.Zhitoshë	1		1	1
<b>KOMUNA E KRIVOGASHTANIT</b>	<b>7</b>	<b>0</b>	<b>9</b>	<b>5</b>
f.Krivogashtan	3		4	2
f.Vogjani	2		2	2
f.Obërshani	2		3	1

**Burimi: Instituti i shëndetit publik i Republikës së Maqedonisë**

Qendra për përpunim statistikor të të dhënave shëndetësore, publicistikë dhe edukim





# PROBISHTIPIT



**TREGUES DEMOGRAFIK, VITAL DHE SHËNDETËSOR NË RAJONIN  
SHËNDETËSOR TË PROBISHTIPIT NË VITIN 2016**

<b>Sipërfaqja km<sup>2</sup></b>	<b>329</b>
<b>Vendbanimet</b>	<b>36</b>
<b>Banorë në 1 km<sup>2</sup></b>	<b>46</b>
<b>Banorë</b>	
<b>Gjithsej</b>	15149
meshkuj	7735
femra	7414
qytet	9287
fshat	5862
0-6 vjet	884
7-19 vjet	1790
20 e më shumë	12475
20-64 vjet	10108
65 e më shumë	2367
femra nga 15-49 vjet	3336
femra nga 15 e më shumë vjet	6462
<b>Tregues vital</b>	
Nataliteti në 1000 banorë	7,3
Mortaliteti në 1000 banorë	11,9
Shtimi natyror në 1000 banorë	-4,6
Mortaliteti i foshnjave	18 0
- qytet	
- fshat	
- mortaliteti perinatal	26,8
- mortaliteti neonatal	18, 0
= mortaliteti neonatal i hershëm	18, 0
= mortaliteti neonatal i vonë	0, 0
= mortaliteti postneonatal	0, 0
Mortinataliteti	8,9
Mortaliteti maternal	-
<b>Numri i banorëve në 1</b>	
mjek	522
stomatolog	1377
farmacist	3030
punonjës shëndetësor me PPL	5050
punonjës shëndetësor me PPM	271
<b>Shtretër spitalor</b>	
<b>Numri i përgjithshëm</b>	6
<b>Shtretër spitalor në 1000 banorë</b>	0,4

**PUNONJËS SHËNDETËSOR ME PËRGATITJE TË LARTË PROFESIONALE NË KUJDESIN SHËNDETËSOR PRIMAR SIPAS VEPRIMTARIVE NË RAJONIN SHËNDETËSOR TË PROBISHTIPIT NË VITIN 2016**

VEPRIMTARIA	Numri i banorëve*	KUADROT			
		MJEKË		Stomatologë	Farmacistë
		Gjithsej	Specialistë		
<b>Rajoni shëndetësor i Probishtipit</b>	<b>15149</b>	<b>18</b>	<b>6</b>	<b>11</b>	<b>5</b>
<b>Mjekësia e përgjithshme</b>	12475	15	3		
<b>Mjekësia e punës</b>					
<b>Kujdesi shëndetësor i fëmijëve nga 0-6 vjeç</b>	884	2	2		
<b>Kujdesi shëndetësor i fëmijëve të moshave shkollore dhe të rinjve</b>					
<b>Kujdesi shëndetësor i grave</b>	6462	1	1		
<b>Patronazhi polivalent</b>					
<b>Veprimtaria stomatologjike</b>	15149			11	
<b>Veprimtaria farmaciste</b>	15149				5
<b>Veprimtaria jashtëspitalore</b>					

**Burimi: Instituti i shëndetit publik i Republikës së Maqedonisë**

Qendra për përpunim statistikor të të dhënave shëndetësore, publicistikë dhe edukim

\*Vlerësimi i popullsisë sipas ESHS



**PUNONJËS SHËNDETËSOR ME PËRGATITJE PROFESIONALE TË LARTË, TË MESME DHE TË ULËT NË KUJDESIN SHËNDETËSOR PRIMAR SIPAS VEPRIMTARIVE NË RAJONIN SHËNDETËSOR TË PROBISHTIPIT NË VITIN 2016**

VEPRIMTARIA	KUADROT			
	PUNONJËS SHËNDETËSOR			Vendet-punktet
	PPL	PPM	PPU	
<b>Rajoni shëndetësor i Probishtipit</b>	<b>1</b>	<b>35</b>	<b>0</b>	<b>30</b>
<b>Mjekësia e përgjithshme</b>		16		10
<b>Mjekësia e punës</b>				
<b>Kujdesi shëndetësor i fëmijëve nga 0-6 vjeç</b>	1	1		3
<b>Kujdesi shëndetësor i fëmijëve të moshave shkollore dhe të rinjve</b>		1		1
<b>Kujdesi shëndetësor i grave</b>		1		1
<b>Patronazhi polivalent</b>		2		
<b>Veprimtaria stomatologjike</b>		3		9
<b>Veprimtaria farmacistë</b>		7		6
<b>Veprimtaria jashtëspitalore</b>		4		

**Burimi: Instituti i shëndetit publik i Republikës së Maqedonisë**

Qendra për përpunim statistikor të të dhënave shëndetësore, publicistikë dhe edukim

**SËMUNDJET INFEKTIVE TË REGJISTRUARA (SHKALLA NË 100.000 BANORË)  
ME RËNDËSI PRIORITARE NË RAJONIN SHËNDETËSOR  
TË PROBISHTIPIT NË VITIN 2016**

Sëmundje infektive të regjistruara	Numri	Mb. 1:100.000	%
<b>Gjithsej</b>	<b>42</b>	<b>277,2</b>	<b>100,0</b>
Salmoneloses	4	26,4	9,5
Toksoinfeksione alimentare	0	0,0	0,0
Enterocolitis	8	52,8	19,0
Hepatiti akut A	0	0,0	0,0
Hepatiti akut B	1	6,6	2,4
Hepatiti akut C	2	13,2	4,8
Hepatiti i pashënuar	1	6,6	2,4
Morbili	0	0,0	0,0
Parotitis epidemica	0	0,0	0,0
Varicella	23	151,8	54,8
Rubeola	0	0,0	0,0
Scarlatina	0	0,0	0,0
Brucelosis	0	0,0	0,0
Tetanus	0	0,0	0,0

**Burimi: Instituti i shëndetit publik i Republikës së Maqedonisë**

Qendra për përpunim statistikor të të dhënave shëndetësore, publicistikë dhe edukim

**SHKAQET MË TË SHPESHTA TË VDEKJES NË RAJONIN SHËNDETËSOR TË PROBISHTIPIT NË VITIN 2016**

SHKAQET E VDEKJES	NUMRI	%	Mt në 100000 banorë
<b>GJITHSEJ</b>	<b>180</b>	<b>100.0</b>	<b>1188,2</b>
1.Sëmundje të sistemit qarkullues	105	65,2	693,1
2. Neoplazma	30	18,6	198,0
3. Sëmundje të sistemit respirator	15	9,3	99,0
4. Sëmundje endokrine, nutritive dhe metabolike	7	4,3	46,2
5. Sëmundjet të sistemit gjenitourinal	5	3,1	33,0
6. Sëmundje të sistemit digjestiv	5	3,1	33,0

Burim:Enti shtetëror për statistikë

Përpunimi: Instituti i shëndetit publik i Republikës së Maqedonisë  
Qendra për përpunim statistikor të të dhënave shëndetësore, publicistikë dhe edukim

**NJËSITË MJEKËSORE NË FSHAT SIPAS KOMUNAVE NË RAJONIN SHËNDETËSOR TË PROBISHTIPIT NË VITIN 2016**

Njësi mjekësore në fshat	Mjekë		Punonjës shëndetësor me PPL dhe PPM	Vendet-punktet
	të përhershëm	të përkohshëm		
<b>RAJONI SHËNDETËSOR I PROBISHTIPIT</b>	<b>1</b>	<b>0</b>	<b>1</b>	<b>1</b>
<b>KOMUNA E PROBISHTIPIT</b>	<b>1</b>	<b>0</b>	<b>1</b>	<b>1</b>
f.Zletovë	1		1	1

Burimi:Instituti i shëndetit publik i Republikës së Maqedonisë

Qendra për përpunim statistikor të të dhënave shëndetësore, publicistikë dhe edukim





# RADOVISHIT



**TREGUES DEMOGRAFIK, VITAL DHE SHËNDETËSOR NË RAJONIN SHËNDETËSOR TË RADOVISHIT NË VITIN 2016**

<b>Sipërfaqja km<sup>2</sup></b>	<b>743</b>
<b>Vendbanimet</b>	<b>50</b>
<b>Banorë në 1 km<sup>2</sup></b>	<b>43,9</b>
<b>Banorë</b>	
<b>Gjithsej</b>	32662
meshkuj	16686
femra	15976
qytet	16029
fshat	16633
0-6 vjet	2732
7-19 vjet	5082
20 e më shumë	24858
20-64 vjet	20821
65 e më shumë	4037
femra nga 15-49 vjet	5733
femra nga 15 e më shumë vjet	11003
<b>Tregues vital</b>	
Nataliteti në 1000 banorë	10,9
Mortaliteti në 1000 banorë	9
Shtimi natyror në 1000 banorë	1,9
Mortaliteti i foshnjave	16,9
- qytet	
- fshat	
- mortaliteti perinatal	22,1
- mortaliteti neonatal	14,0
= mortaliteti neonatal i hershëm	5,6
= mortaliteti neonatal i vonë	8,4
= mortaliteti postneonatal	2,8
Mortinataliteti	16,6
Mortaliteti maternal	-
<b>Numri i banorëve në 1</b>	
mjek	640
stomatolog	1633
farmacist	4666
punonjës shëndetësor me PPL	10887
punonjës shëndetësor me PPM	323
<b>Shtretër spitalor</b>	
<b>Numri i përgjithshëm</b>	-
<b>Shtretër spitalor në 1000 banorë</b>	-

**PUNONJËS SHËNDETËSOR ME PËRGATITJE TË LARTË PROFESIONALE NË KUJDESIN SHËNDETËSOR PRIMAR SIPAS VEPRIMTARIVE NË RAJONIN SHËNDETËSOR TË RADOVISHIT NË VITIN 2016**

VEPRIMTARIA	Numri i banorëve*	KUADROT			
		MJEKË		Stomatologë	Farmacistë
		Gjithsej	Specialistë		
<b>Rajoni shëndetësor i Radovishit</b>	<b>32662</b>	<b>36</b>	<b>8</b>	<b>20</b>	<b>7</b>
<b>Mjekësia e përgjithshme</b>	24848	30	4		
<b>Mjekësia e punës</b>					
<b>Kujdesi shëndetësor i fëmijëve nga 0-6 vjeç</b>	2732	2	1		
<b>Kujdesi shëndetësor i fëmijëve të moshave shkollore dhe të rinjve</b>	5082	1			
<b>Kujdesi shëndetësor i grave</b>	13111	3	3		
<b>Patronazhi polivalent</b>					
<b>Veprimtaria stomatologjike</b>	32662			20	
<b>Veprimtaria farmaciste</b>	32662				7
<b>Veprimtaria jashtëspitalore</b>					

**Burimi: Instituti i shëndetit publik i Republikës së Maqedonisë**

Qendra për përpunim statistikor të të dhënave shëndetësore, publicistikë dhe edukim

\*Vlerësimi i popullsisë sipas ESHS



**PUNONJËS SHËNDETËSOR ME PËRGATITJE PROFESIONALE TË LARTË, TË MESME DHE TË ULËT NË KUJDESIN SHËNDETËSOR PRIMAR SIPAS VEPRIMTARIVE NË RAJONIN SHËNDETËSOR TË RADOVISHIT NË VITIN 2016**

VEPRIMTARIA	KUADROT			Vendet-punktet
	PUNONJËS SHËNDETËSOR			
	PPL	PPM	PPU	
<b>Rajoni shëndetësor i Radovishit</b>	<b>4</b>	<b>58</b>	<b>0</b>	<b>38</b>
<b>Mjekësia e përgjithshme</b>	4	31		17
<b>Mjekësia e punës</b>				
<b>Kujdesi shëndetësor i fëmijëve nga 0-6 vjeç</b>		3		2
<b>Kujdesi shëndetësor i fëmijëve të moshave shkollore dhe të rinjve</b>		1		1
<b>Kujdesi shëndetësor i grave</b>		3		3
<b>Patronazhi polivalent</b>		2		
<b>Veprimtaria stomatologjike</b>		3		8
<b>Veprimtaria farmacistë</b>		9		7
<b>Veprimtaria jashtëspitalore</b>		6		

**Burimi: Instituti i shëndetit publik i Republikës së Maqedonisë**

Qendra për përpunim statistikor të të dhënave shëndetësore, publicistikë dhe edukim

**SËMUNDJET INFEKTIVE TË REGJISTRUARA (SHKALLA NË 100.000 BANORË)  
ME RËNDËSI PRIORITARE NË RAJONIN SHËNDETËSOR  
TË RADOVISHIT NË VITIN 2016**

Sëmundje infektive të regjistruara	Numri	Mb. 1:100.000	%
<b>Gjithsej</b>	<b>129</b>	<b>395,0</b>	<b>100,0</b>
Salmoneloses	3	9,2	2,3
Toksoinfeksione alimentare	1	3,1	0,8
Enterocolitis	31	94,9	24,0
Hepatiti akut A	2	6,1	1,6
Hepatiti akut B	0	0,0	0,0
Hepatiti akut C	0	0,0	0,0
Hepatiti i pashënuar	0	0,0	0,0
Morbili	0	0,0	0,0
Parotitis epidemica	1	3,1	0,8
Varicella	63	192,9	48,8
Rubeola	0	0,0	0,0
Scarlatina	0	0,0	0,0
Brucelosis	1	3,1	0,8
Tetanus	0	0,0	0,0

**Burimi:** Institut i shëndetit publik i Republikës së Maqedonisë

Qendra për përpunim statistikor të të dhënave shëndetësore, publicistikë dhe edukim

**SHKAQET MË TË SHPESHTA TË VDEKJES NË RAJONIN  
SHËNDETËSOR TË RADOVISHIT NË VITIN 2016**

SHKAQET E VDEKJES	NUMRI	%	Mt në 100000 banorë
<b>GJITHSEJ</b>	<b>293</b>	<b>100.0</b>	<b>897,1</b>
1. Sëmundje të sistemit qarkullues	165	54,6	505,2
2. Neoplazma	63	20,9	192,9
3. Sëmundje endokrine, nutritive dhe metabolike	20	6,6	61,2
4. Sëmundje të sistemit respirator	14	4,6	42,9
5. Lëndime, helmime dhe pasoja të tjera të caktuara nga shkaktarë të jashtëm	10	3,3	30,6
6. Sëmundje të sistemit digjektiv	7	2,3	21,4

**Burim:** Enti shtetëror për statistikë

**Përpunimi:** Institut i shëndetit publik i Republikës së Maqedonisë

Qendra për përpunim statistikor të të dhënave shëndetësore, publicistikë dhe edukim

**NJËSITË MJEKËSORE NË FSHAT SIPAS KOMUNAVE NË RAJONIN SHËNDETËSOR TË RADOVISHIT NË VITIN 2016**

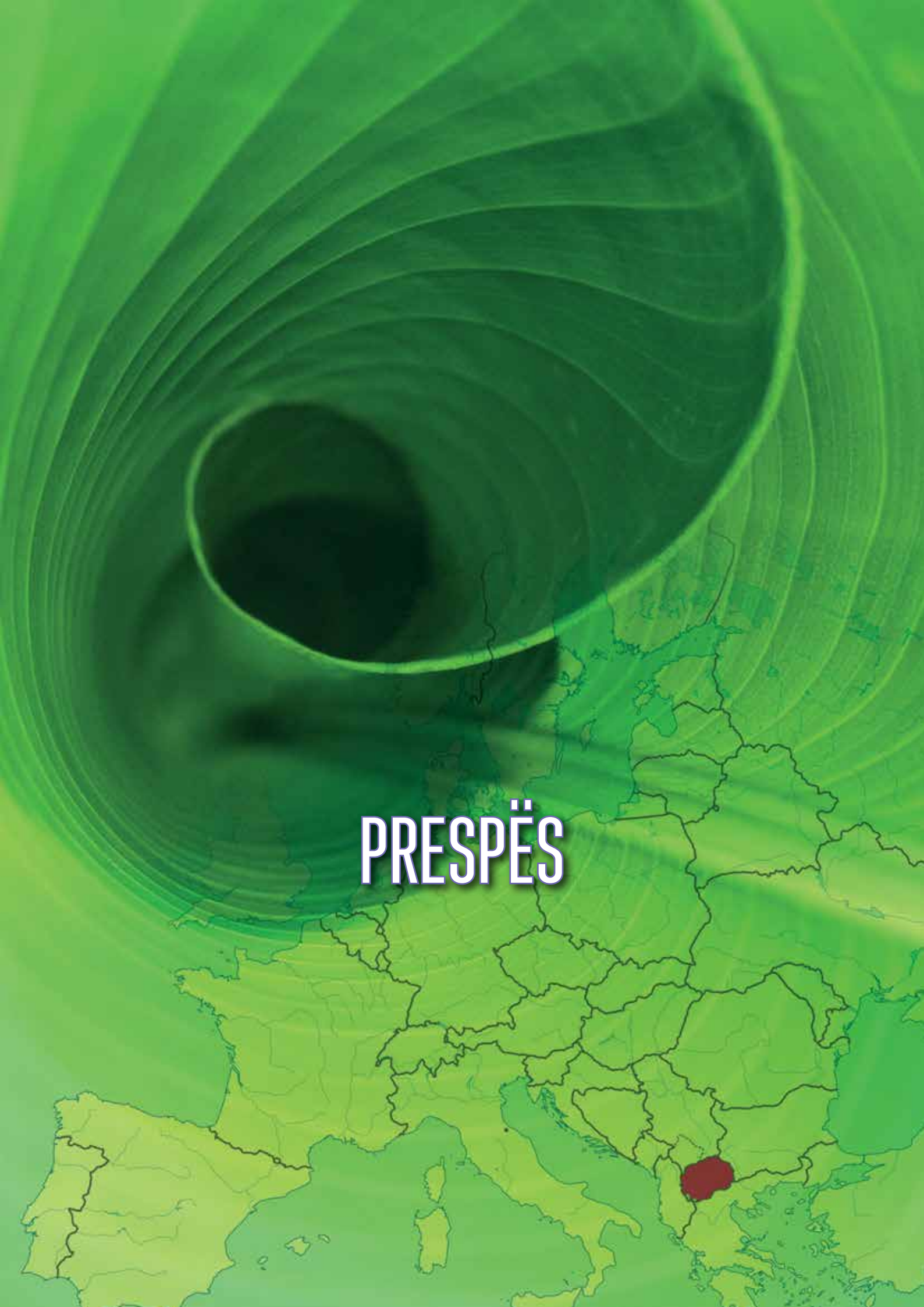
Njësi mjekësore në fshat	Mjekë		Punonjës shëndetësor me PPL dhe PPM	Vendet-punktet
	të përhershëm	të përkohshëm		
<b>RAJONI SHËNDETËSOR I RADOVISHIT</b>	<b>3</b>	<b>0</b>	<b>3</b>	<b>3</b>
<b>KOMUNA E RADOVISHIT</b>	<b>2</b>	<b>0</b>	<b>2</b>	<b>2</b>
f.Oraovicë	1		1	1
f.Alikoche	1		1	1
<b>KOMUNA E KONÇE</b>	<b>1</b>	<b>0</b>	<b>1</b>	<b>1</b>
f.Konçe	1		1	1

**Burimi: Instituti i shëndetit publik i Republikës së Maqedonisë**

Qendra për përpunim statistikor të të dhënave shëndetësore, publicistikë dhe edukim



# PRESPËS





**TREGUES DEMOGRAFIK, VITAL DHE SHËNDETËSOR NË RAJONIN SHËNDETËSOR TË PRESPËS NË VITIN 2016**

<b>Sipërfaqja km<sup>2</sup></b>	<b>746</b>
<b>Vendbanimet</b>	<b>44</b>
<b>Banorë në 1 km<sup>2</sup></b>	<b>21,9</b>
<b>Banorë</b>	
<b>Gjithsej</b>	16332
meshkuj	8266
femra	8066
qytet	8021
fshat	8311
0-6 vjet	977
7-19 vjet	1739
20 e më shumë	5738
20-64 vjet	2869
65 e më shumë	2869
femra nga 15-49 vjet	3654
femra nga 15 e më shumë vjet	7133
<b>Tregues vital</b>	
Nataliteti në 1000 banorë	7,7
Mortaliteti në 1000 banorë	12,9
Shtimi natyror në 1000 banorë	-5,2
Mortaliteti i foshnjave	48 ,0
- qytet	
- fshat	
- mortaliteti perinatal	39,7
- mortaliteti neonatal	48, 0
= mortaliteti neonatal i hershëm	32, 0
= mortaliteti neonatal i vonë	16, 0
= mortaliteti postneonatal	0, 0
Mortinataliteti	7,9
Mortaliteti maternal	-
<b>Numri i banorëve në 1</b>	
mjek	355
stomatolog	2333
farmacist	1021
punonjës shëndetësor me PPL	1815
punonjës shëndetësor me PPM	197
<b>Shtretër spitalor</b>	
<b>Numri i përgjithshëm</b>	72
<b>Shtretër spitalor në 1000 banorë</b>	4,4

**PUNONJËS SHËNDETËSOR ME PËRGATITJE TË LARTË PROFESIONALE NË KUJDESIN SHËNDETËSOR PRIMAR SIPAS VEPRIMTARIVE NË RAJONIN SHËNDETËSOR TË PRESPËS NË VITIN 2016**

VEPRIMTARIA	Numri i banorëve*	KUADROT			
		MJEKË		Stomatologë	Farmacistë
		Gjithsej	Specialistë		
<b>Rajoni shëndetësor i Prespës</b>	<b>16332</b>	<b>24</b>	<b>7</b>	<b>7</b>	<b>16</b>
<b>Mjekësia e përgjithshme</b>	13616	19	3		
<b>Mjekësia e punës</b>					
<b>Kujdesi shëndetësor i fëmijëve nga 0-6 vjeç</b>	977	3	2		
<b>Kujdesi shëndetësor i fëmijëve të moshave shkollore dhe të rinjve</b>					
<b>Kujdesi shëndetësor i grave</b>	7133	2	2		
<b>Patronazhi polivalent</b>					
<b>Veprimtaria stomatologjike</b>	16332			7	
<b>Veprimtaria farmacistë</b>	16332				16
<b>Veprimtaria jashtëspitalore</b>					

**Burimi: Instituti i shëndetit publik i Republikës së Maqedonisë**

Qendra për përpunim statistikor të të dhënave shëndetësore, publicistikë dhe edukim

\*Vlerësimi i popullsisë sipas ESHS



**PUNONJËS SHËNDETËSOR ME PËRGATITJE PROFESIONALE TË LARTË, TË MESME DHE TË ULËT NË KUJDESIN SHËNDETËSOR PRIMAR SIPAS VEPRIMTARIVE NË RAJONIN SHËNDETËSOR TË PRESPËS NË VITIN 2016**

VEPRIMTARIA	KUADROT			
	PUNONJËS SHËNDETËSOR			Vendet-punktet
	PPL	PPM	PPU	
<b>Rajoni shëndetësor i Prespës</b>	<b>5</b>	<b>43</b>	<b>0</b>	<b>31</b>
<b>Mjekësia e përgjithshme</b>	1	22		12
<b>Mjekësia e punës</b>				
<b>Kujdesi shëndetësor i fëmijëve nga 0-6 vjeç</b>	3	2		3
<b>Kujdesi shëndetësor i fëmijëve të moshave shkollore dhe të rinjve</b>		1		1
<b>Kujdesi shëndetësor i grave</b>		2		2
<b>Patronazhi polivalent</b>	1	5		
<b>Veprimtaria stomatologjike</b>				5
<b>Veprimtaria farmacistë</b>		11		8
<b>Veprimtaria jashtëspitalore</b>				

**Burimi:** Instituti i shëndetit publik i Republikës së Maqedonisë

Qendra për përpunim statistikor të të dhënave shëndetësore, publicistikë dhe edukim

**SËMUNDJET INFEKTIVE TË REGJISTRUARA (SHKALLA NË 100.000 BANORË) ME RËNDËSI PRIORITARE NË RAJONIN SHËNDETËSOR TË PRESPËS NË VITIN 2016**

Sëmundje infektive të regjistruara	Numri	Mb. 1:100.000	%
<b>Gjithsej</b>	<b>106</b>	<b>649,0</b>	<b>100,0</b>
Salmoneloses	2	12,2	1,9
Toksoinfeksione alimentare	1	6,1	0,9
Enterocolitis	26	159,2	24,5
Hepatiti akut A	0	0,0	0,0
Hepatiti akut B	1	6,1	0,9
Hepatiti akut C	0	0,0	0,0
Hepatiti i pashënuar	1	6,1	0,9
Morbili	0	0,0	0,0
Parotitis epidemica	0	0,0	0,0
Varicella	50	306,1	47,2
Rubeola	0	0,0	0,0
Scarlatina	0	0,0	0,0
Brucelosis	0	0,0	0,0
Tetanus	0	0,0	0,0

1 i vdekur nga meningjiti viral B - Prespë

1 i vdekur nga encefaliti viral - Prespë

Burimi: Instituti i shëndetit publik i Republikës së Maqedonisë

Qendra për përpunim statistikor të të dhënave shëndetësore, publicistikë dhe edukim

**SHKAQET MË TË SHPESHTA TË VDEKJES NË RAJONIN SHËNDETËSOR TË PRESPËS NË VITIN 2016**

SHKAQET E VDEKJES	NUMRI	%	Mt në 100000 banorë
<b>GJITHSEJ</b>	<b>210</b>	<b>100.0</b>	<b>1285,8</b>
1. Sëmundje të sistemit qarkullues	123	50,0	753,1
2. Neoplazma	47	19,1	287,8
3. Sëmundje endokrine, nutritive dhe metabolike	9	3,7	55,1
4. Simptoma, shenja dhe rezultate jonormale laboratorike dhe klinike të paklasifikuara në vend tjetër	8	3,3	49,0
5. Sëmundje të sistemit respirator	5	2,0	30,6
6. Sëmundjet të sistemit gjenitourinal	5	2,0	30,6

Burim: Enti shtetëror për statistikë

Përpunimi: Instituti i shëndetit publik i Republikës së Maqedonisë

Qendra për përpunim statistikor të të dhënave shëndetësore, publicistikë dhe edukim

**NJËSITË MJEKËSORE NË FSHAT SIPAS KOMUNAVE NË RAJONIN SHËNDETËSOR TË PRESPËS NË VITIN 2016**

Njësi mjekësore në fshat	Mjekë		Punonjës shëndetësor me PPL dhe PPM	Vendet-punktet
	të përhershëm	të përkohshëm		
<b>RAJONI SHËNDETËSOR I PRESPËS</b>	<b>2</b>	<b>0</b>	<b>2</b>	<b>2</b>
<b>KOMUNA E PRESPËS</b>	<b>2</b>	<b>0</b>	<b>2</b>	<b>2</b>
f.Bella Cërkva e poshtme				
f.Lubojnë	1		1	1
f.Kran	1		1	1
f.Gërçar				
f.Carev Dvor				
f.Stenje				
f.Shtërbovë				
f.Nakolec				
f.Dupeni i poshtëm				

**Burimi: Instituti i shëndetit publik i Republikës së Maqedonisë**

Qendra për përpunim statistikor të të dhënave shëndetësore, publicistikë dhe edukim





# SHËN NIKOLLËS



**TREGUES DEMOGRAFIK, VITAL DHE SHËNDETËSOR NË RAJONIN  
SHËNDETËSOR TË SHËN NIKOLLËS NË VITIN 2016**

<b>Sipërfaqja km<sup>2</sup></b>	<b>651</b>
<b>Vendbanimet</b>	<b>44</b>
<b>Banorë në 1 km<sup>2</sup></b>	<b>31,2</b>
<b>Banorë</b>	
<b>Gjithsej</b>	20314
meshkuj	10519
femra	9795
qytet	12594
fshat	7720
0-6 vjet	1325
7-19 vjet	2595
20 e më shumë	16394
20-64 vjet	13227
65 e më shumë	3167
femra nga 15-49 vjet	4498
femra nga 15 e më shumë vjet	8438
<b>Tregues vital</b>	
Nataliteti në 1000 banorë	8,8
Mortaliteti në 1000 banorë	13,2
Shtimi natyror në 1000 banorë	-4,5
Mortaliteti i foshnjave	5,6
- qytet	
- fshat	
- mortaliteti perinatal	11,2
- mortaliteti neonatal	5,6
= mortaliteti neonatal i hershëm	5,6
= mortaliteti neonatal i vonë	0,0
= mortaliteti postneonatal	0,0
Mortinataliteti	5,6
Mortaliteti maternal	-
<b>Numri i banorëve në 1</b>	
mjek	655
stomatolog	2031
farmacist	5079
punonjës shëndetësor me PPL	
punonjës shëndetësor me PPM	322
<b>Shtretër spitalor</b>	
<b>Numri i përgjithshëm</b>	5
<b>Shtretër spitalor në 1000 banorë</b>	0,2

**PUNONJËS SHËNDETËSOR ME PËRGATITJE TË LARTË PROFESIONALE NË KUJDESIN SHËNDETËSOR PRIMAR SIPAS VEPRIMTARIVE NË RAJONIN SHËNDETËSOR TË SHËN NIKOLLËS NË VITIN 2016**

VEPRIMTARIA	Numri i banorëve*	KUADROT			
		MJEKË		Stomatologë	Farmacistë
		Gjithsej	Specialistë		
<b>Rajoni shëndetësor i Shën Nikollës</b>	<b>20314</b>	<b>24</b>	<b>6</b>	<b>10</b>	<b>4</b>
<b>Mjekësia e përgjithshme</b>	16394	21	3		
<b>Mjekësia e punës</b>					
<b>Kujdesi shëndetësor i fëmijëve nga 0-6 vjeç</b>	1325	1	1		
<b>Kujdesi shëndetësor i fëmijëve të moshave shkollore dhe të rinjve</b>	2595	1	1		
<b>Kujdesi shëndetësor i grave</b>	8438	1	1		
<b>Patronazhi polivalent</b>					
<b>Veprimtaria stomatologjike</b>	20314			10	
<b>Veprimtaria farmacistë</b>	20314				4
<b>Veprimtaria jashtëspitalore</b>					

**Burimi: Instituti i shëndetit publik i Republikës së Maqedonisë**

Qendra për përpunim statistikor të të dhënave shëndetësore, publicistikë dhe edukim

\*Vlerësimi i popullsisë sipas ESHS



**PUNONJËS SHËNDETËSOR ME PËRGATITJE PROFESIONALE TË LARTË, TË MESME DHE TË ULËT NË KUJDESIN SHËNDETËSOR PRIMAR SIPAS VEPRIMTARIVE NË RAJONIN SHËNDETËSOR TË SHËN NIKOLLËS NË VITIN 2016**

VEPRIMTARIA	KUADROT			
	PUNONJËS SHËNDETËSOR			Vendet-punktet
	PPL	PPM	PPU	
<b>Rajoni shëndetësor i Shën Nikollës</b>	<b>3</b>	<b>42</b>	<b>0</b>	<b>25</b>
<b>Mjekësia e përgjithshme</b>	1	22		14
<b>Mjekësia e punës</b>				
<b>Kujdesi shëndetësor i fëmijëve nga 0-6 vjeç</b>		1		1
<b>Kujdesi shëndetësor i fëmijëve të moshave shkollore dhe të rinjve</b>		1		1
<b>Kujdesi shëndetësor i grave</b>		1		1
<b>Patronazhi polivalent</b>	1	4		
<b>Veprimtaria stomatologjike</b>		2		6
<b>Veprimtaria farmacistë</b>		7		2
<b>Veprimtaria jashtëspitalore</b>	1	4		

**Burimi:**Instituti i shëndetit publik i Republikës së Maqedonisë

Qendra për përpunim statistikor të të dhënave shëndetësore, publicistikë dhe edukim

**SËMUNDJET INFEKTIVE TË REGJISTRUARA (SHKALLA NË 100.000 BANORË) ME RËNDËSI PRIORITARE NË RAJONIN SHËNDETËSOR TË SHËN NIKOLLËS NË VITIN 2016**

Sëmundje infektive të regjistruara	Numri	Mb. 1:100.000	%
<b>Gjithsej</b>	<b>677</b>	<b>3332,7</b>	<b>100,0</b>
Salmoneloses	5	24,6	0,7
Toksoinfeksione alimentare	7	34,5	1,0
Enterocolitis	584	2874,9	86,3
Hepatiti akut A	2	9,8	0,3
Hepatiti akut B	0	0,0	0,0
Hepatiti akut C	1	4,9	0,1
Hepatiti i pashënuar	2	9,8	0,3
Morbili	0	0,0	0,0
Parotitis epidemica	0	0,0	0,0
Varicella	62	305,2	9,2
Rubeola	0	0,0	0,0
Scarlatina	0	0,0	0,0
Brucelosis	2	9,8	0,3
Tetanus	0	0,0	0,0

**Burimi: Instituti i shëndetit publik i Republikës së Maqedonisë**  
Qendra për përpunim statistikor të të dhënave shëndetësore, publicistikë dhe edukim

**SHKAQET MË TË SHPESHTA TË VDEKJES NË RAJONIN SHËNDETËSOR TË SHËN NIKOLLËS NË VITIN 2016**

SHKAQET E VDEKJES	NUMRI	%	Mt në 100000 banorë
<b>GJITHSEJ</b>	<b>269</b>	<b>100.0</b>	<b>1324,2</b>
1. Sëmundje të sistemit qarkullues	149	65,1	733,5
2. Neoplazma	59	25,8	290,4
3. Sëmundje endokrine, nutritive dhe metabolike	13	5,7	64,0
4. Sëmundje të sistemit respirator	12	5,2	59,1
5. Simptoma, shenja dhe rezultate jonormale laboratorike dhe klinike të paklasifikuara në vend tjetër	7	3,1	34,5
6. Lëndime, helmime dhe pasoja të tjera të caktuara nga shkaktarë të jashtëm	6	2,6	29,5

**Burim: Enti shtetëror për statistikë**  
**Përpunimi: Instituti i shëndetit publik i Republikës së Maqedonisë**  
Qendra për përpunim statistikor të të dhënave shëndetësore, publicistikë dhe edukim

**NJËSITË MJEKËSORE NË FSHAT SIPAS KOMUNAVE NË RAJONIN SHËNDETESOR TË SHËN NIKOLLËS NË VITIN 2016**

Njësi mjekësore në fshat	Mjekë		Punonjës shëndetësor me PPL dhe PPM	Vendet-punktet
	të përhershëm	të përkohshëm		
<b>RAJONI SHËNDETESOR I SHËN NIKOLLËS</b>	<b>3</b>	<b>0</b>	<b>3</b>	<b>2</b>
<b>KOMUNA E E SHËN NIKOLLËS</b>	<b>1</b>	<b>0</b>	<b>1</b>	<b>1</b>
f.Erxhelja				
f.Gorobinci	1		1	1
f.Nemanjici				
f. Gjugjanci i poshtëm				
f.Mustafinë				
f.Cërnilisht				
<b>KOMUNA E LLOZOVËS</b>	<b>2</b>	<b>0</b>	<b>2</b>	<b>1</b>
f.Llozovë	2		2	1

**Burimi: Instituti i shëndetit publik i Republikës së Maqedonisë**

Qendra për përpunim statistikor të të dhënave shëndetësore, publicistikë dhe edukim





# SHKUPIT



**TREGUES DEMOGRAFIK, VITAL DHE SHËNDETËSOR NË RAJONIN SHËNDETËSOR TË SHKUPIT NË VITIN 2016**

<b>Sipërfaqja km<sup>2</sup></b>	<b>1858</b>
<b>Vendbanimet</b>	<b>142</b>
<b>Banorë në 1 km<sup>2</sup></b>	<b>335,1</b>
<b>Banorë</b>	
<b>Gjithsej</b>	622750
meshkuj	306755
femra	315995
qytet	507544
fshat	115206
0-6 vjet	55818
7-19 vjet	92953
20 e më shumë	481230
20-64 vjet	393171
65 e më shumë	88059
femra nga 15-49 vjet	155663
femra nga 15 e më shumë vjet	263893
<b>Tregues vital</b>	
Nataliteti në 1000 banorë	13,6
Mortaliteti në 1000 banorë	9,6
Shtimi natyror në 1000 banorë	4 ,0
Mortaliteti i foshnjave	12, 0
- qytet	
- fshat	
- mortaliteti perinatal	15,3
- mortaliteti neonatal	11,2
= mortaliteti neonatal i hershëm	8,5
= mortaliteti neonatal i vonë	2,7
= mortaliteti postneonatal	0,8
Mortinataliteti	6,8
Mortaliteti maternal	-
<b>Numri i banorëve në 1</b>	
mjek	228
stomatolog	946
farmacist	2170
punonjës shëndetësor me PPL	
punonjës shëndetësor me PPM	123
<b>Shtretër spitalor</b>	
<b>Numri i përgjithshëm</b>	4184
<b>Shtretër spitalor në 1000 banorë</b>	6 ,7

**PUNONJËS SHËNDETËSOR ME PËRGATITJE TË LARTË PROFESIONALE NË KUJDEsin SHËNDETËSOR PRIMAR SIPAS VEPRIMTARIVE NË RAJONIN SHËNDETËSOR TË SHKUPIT NË VITIN 2016**

VEPRIMTARIA	Numri i banorëve*	KUADROT			
		MJEKË		Stomatologë	Farmacistë
		Gjithsej	Specialistë		
<b>Rajoni shëndetësor i Shkupit</b>	<b>622750</b>	<b>649</b>	<b>187</b>	<b>658</b>	<b>287</b>
<b>Mjekësia e përgjithshme</b>	472140	530	97		
<b>Mjekësia e punës</b>	384623	5	4		
<b>Kujdesi shëndetësor i fëmijëve nga 0-6 vjeç</b>	55818	44	25		
<b>Kujdesi shëndetësor i fëmijëve të moshave shkollore dhe të rinjve</b>	94792	14	6		
<b>Kujdesi shëndetësor i grave</b>	260724	56	55		
<b>Patronazhi polivalent</b>					
<b>Veprimtaria stomatologjike</b>	622750			658	
<b>Veprimtaria farmaciste</b>	622750				287
<b>Veprimtaria jashtëspitalore</b>					

**Burimi: Instituti i shëndetit publik i Republikës së Maqedonisë**

Qendra për përpunim statistikor të të dhënave shëndetësore, publicistikë dhe edukim

\*Vlerësimi i popullsisë sipas ESHS



**PUNONJËS SHËNDETËSOR ME PËRGATITJE PROFESIONALE TË LARTË, TË MESME DHE TË ULËT NË KUJDESIN SHËNDETËSOR PRIMAR SIPAS VEPRIMTARIVE NË RAJONIN SHËNDETËSOR TË SHKUPIT NË VITIN 2016**

VEPRIMTARIA	KUADROT			
	PUNONJËS SHËNDETËSOR			Vendet-punktet
	PPL	PPM	PPU	
<b>Rajoni shëndetësor i Shkupit</b>	<b>60</b>	<b>1146</b>	<b>0</b>	<b>609</b>
<b>Mjekësia e përgjithshme</b>	33	497		279
<b>Mjekësia e punës</b>		4		4
<b>Kujdesi shëndetësor i fëmijëve nga 0-6 vjeç</b>	6	44		28
<b>Kujdesi shëndetësor i fëmijëve të moshave shkollore dhe të rinjve</b>		17		8
<b>Kujdesi shëndetësor i grave</b>	4	49		8
<b>Patronazhi polivalent</b>	4	70		
<b>Veprimtaria stomatologjike</b>	13	120		218
<b>Veprimtaria farmacistë</b>		345		64
<b>Veprimtaria jashtëspitalore</b>				

**Burimi:** Instituti i shëndetit publik i Republikës së Maqedonisë

Qendra për përpunim statistikor të të dhënave shëndetësore, publicistikë dhe edukim

**NUMRI I PUNONJËSVE SHËNDETËSOR DHE SHTRETËRVE NË REPARTET SPITALORE  
NË SPITALIN E PËRGJITHSHËM RE-MEDIKA NË VITIN 2016**

REPARTE	Mjekë		Punonjës shëndetësor me PPM dhe PPL		Shtretër	
	Gjithsej	Specialistë	Gjithsej	Në 1 mjek	Në 1 mjek	Në 1000 banorë
<b>GJITHSEJ</b>						
<b>1. INTERNIST</b>						
Internist						
Infektiv						
I fëmijëve						
Neurologjik						
E neuropsikiatrisë						
E kardiologjisë						
Psikiatrik						
Pneumoftziologjik						
Dermatovenerologjik						
Rehabilitimi mjekësor						
<b>2. KIRURGJIK</b>	<b>25</b>	<b>14</b>	<b>50</b>	<b>2</b>	<b>42</b>	<b>1,7</b>
Kirurgjik	13	7	32	2,5	10	0,8
Neurokirurgjisë						
E kardiokirurgjisë						
Ortopedik						
Gjinekologjik	5	5	5	1	16	3,2
Akusherik	7	2	13	1,9	16	2,3
ORL						
I syve						
Urologjik						
Kirurgjia maksilofaciale						
Anestezioni dhe reanimacioni						

**Burimi: Instituti i shëndetit publik i Republikës së Maqedonisë**

Qendra për përpunim statistikor të të dhënave shëndetësore, publicistikë dhe edukim

**PACIENTË TË SHËRUAR, KOHËZGJATJA MESATARE E SHËRIMIT DHE SHFRYTËZIMI I SHTRITËRVE SPITALORË  
NË REPARTET SPITALORE NË SPITALIN E PËRGJITHSHËM - RE-MEDIKA NË VITIN 2016**

REPARE	Pacientë të shëruar	Ditë spitalore të realizuara	Kohëzgjatja mesatare e shërimit	Shfrytëzimi i kapaciteteve spitalore	Qarkullimi i shtritërive spitalorë
<b>GJITHSEJ</b>					
<b>1. INTERNISTIK</b>					
Internist					
Infektiv					
I fëmijëve					
Neurologjik					
E neuropsikiatrisë					
E kardiologjisë					
Psikiatrik					
Pneumoftizilogjik					
Dermatovenerologjik					
Rehabilitimi mjekësor					
<b>2. KIRURGJIK</b>	<b>6411</b>	<b>12866</b>	<b>2,0</b>	<b>83,9</b>	<b>152,6</b>
Kirurgjik	3344	6728	2,0	184,3	334,4
Neurokirurgjisë					
E kardiokirurgjisë					
Ortopedik					
Gjinekologjik	2392	3030	1,3	51,9	149,5
Akusherik	675	3108	4,6	53,2	42,2
ORL					
I syve					
Urologjik					
Kirurgjia maksillofaciale					
Anestezionit dhe reanimacionit					

**Burimi: Instituti i shëndetit publik i Republikës së Maqedonisë**

Qendra për përpunim statistikor të të dhënave shëndetësore, publicistikë dhe edukim

**NUMRI I PUNONJËSVE SHËNDETËSOR DHE SHTRETËRVE NË REPARTET SPITALORE  
NË SPITALIN E PËRGJITHSHËM 8 SHTATORI NË VITIN 2016**

REPARTE	Mjekë		Punonjës shëndetësor me PPM dhe PPL		Shtretër		
	Gjithsej	Specialistë	Gjithsej	Në 1 mjek	Gjithsej	Në 1 mjek	
	158	112	244	1,5	367	2,3	
<b>GJITHSEJ</b>	<b>158</b>	<b>112</b>	<b>244</b>	<b>1,5</b>	<b>367</b>	<b>2,3</b>	<b>0,18</b>
<b>1.INTERNIST</b>	<b>75</b>	<b>63</b>	<b>97</b>	<b>1,3</b>	<b>175</b>	<b>2,3</b>	<b>0,08</b>
Internist	46	36	52	1,1	84	1,8	0,04
Infektiv	3	3	8	2,7	24	8,0	0,01
I fëmijëve							
Neurologjik	12	11	20	1,7	24	2,0	0,01
E neuropsikiatrisë							
E kardiologjisë							
Psikiatrik	8	8	10	1,25	21	2,6	0,01
Pneumoftziologjik							
Dermatovenerologjik	6	5	7	1,2	22	3,7	0,01
Rehabilitimi mjekësor							
<b>2. KIRURGJIK</b>	<b>83</b>	<b>49</b>	<b>147</b>	<b>1,8</b>	<b>192</b>	<b>2,3</b>	<b>0,09</b>
Kirurgjik	68	43	129	1,9	130	1,9	0,06
Neurokirurgjisë							
E kardiokirurgjisë							
Ortopedik							
Gjinekologjik							
Akusherik							
ORL	6	3	12	2	31	5,2	0,01
I syve	9	3	6	0,7	31	3,4	0,01
Urologjik							
Kirurgjia maksilofaciale							
Anestezioni dhe reanimacioni							

**Burimi: Instituti i shëndetit publik i Republikës së Maqedonisë**

Qendra për përpunim statistikor të të dhënave shëndetësore, publicistikë dhe edukim

**PACIENTË TË SHËRUAR, KOHËZGJATJA MESATARE E SHËRIMIT DHE SHFRYTËZIMI I SHTRITËRVE SPITALORË NË REPARTET SPITALORE NË SPITALIN E PËRGJITHSHËM - 8 SHTATORI NË VITIN 2016**

REPARETE	Pacientë të shëruar	Ditë spitalore të realizuara	Kohëzgjatja mesatare e shërimit	Shfrytëzimi i kapaciteteve spitalore	Qarkullimi i shtritëve spitalorë
<b>GJITHSEJ</b>	<b>14887</b>	<b>99909</b>	<b>6,7</b>	<b>74,6</b>	<b>40,6</b>
<b>1. INTERNISTIK</b>	<b>6470</b>	<b>54418</b>	<b>8,4</b>	<b>85,2</b>	<b>37,0</b>
Internist	3938	29178	7,4	95,2	46,9
Infektiv	460	4195	9,1	47,9	19,2
I fëmijëve					
Neurologjik	694	7281	10,5	83,1	28,9
E neuropsikiatrisë					
E kardiologjisë					
Psikiatrik	417	6581	15,8	85,9	19,9
Pneumoftziologjik					
Dermatovenerologjik	961	7183	7,5	89,5	43,7
Rehabilitimi mjekësor					
<b>2. KIRURGJIK</b>	<b>8417</b>	<b>45491</b>	<b>5,4</b>	<b>64,9</b>	<b>43,8</b>
Kirurgjik	4993	35157	7,0	74,1	38,4
Neurokirurgjisë					
E kardiokirurgjisë					
Ortopedik					
Gjinekologjik					
Akusherik					
ORL	1060	6096	5,8	53,9	34,2
I syve	2364	4238	1,8	37,5	76,3
Urologjik					
Kirurgjia maksillofaciale					
Anestezionit dhe reanimacionit					

**Burimi: Instituti i shëndetit publik i Republikës së Maqedonisë**

Qendra për përpunim statistikor të të dhënave shëndetësore, publicistikë dhe edukim

**NUMRI I PUNONJËSVE SHËNDETËSOR DHE SHTRËTËRVE NË REPARTET SPITALORE  
NË SPITALIN KLINIK NË SISTINA NË VITIN 2016**

REPARTE	Mjekë		Punonjës shëndetësor me PPM dhe PPL		Shtretër		
	Gjithsej	Specialistë	Gjithsej	Në 1 mjek	Gjithsej	Në 1 mjek	
<b>GJITHSEJ</b>	<b>94</b>	<b>85</b>	<b>350</b>	<b>3,7</b>	<b>115</b>	<b>1,2</b>	<b>0,06</b>
<b>1. INTERNIST</b>	<b>45</b>	<b>43</b>	<b>130</b>	<b>2,9</b>	<b>18</b>	<b>0,4</b>	<b>0,01</b>
Internist							
Infektiv							
I fëmijëve	13	13	37	2,8	4	0,3	0,00
Kujdesi intensive neonatale	12	12	54	4,5	4	0,3	0,00
Neurologjik							
E neuropsikiatrisë							
E kardiologjisë	20	18	39	2,0	10	0,5	0,00
Psikiatrik							
Pneumoftziologjik							
Dermatovenerologjik							
Rehabilitimi mjekësor							
<b>2. KIRURGJIK</b>	<b>49</b>	<b>42</b>	<b>220</b>	<b>4,5</b>	<b>97</b>	<b>2,0</b>	<b>0,05</b>
Kirurgjik	24	22	124	5,2	40	1,7	0,02
Neurokirurgjisë							
E kardiokirurgjisë	8	5	50	6,3	15	1,9	0,01
Ortopedik							0,00
Gjinekologjik	7	6	29	4,1	21	3	0,02
Akusherik	10	9	17	1,7	21	2,1	0,04
ORL							
I syve							
Urologjik							
Kirurgjia maksilofaciale							
Anesteziologi dhe reanimacioni							

**Burimi: Instituti i shëndetit publik i Republikës së Maqedonisë**

Qendra për përpunim statistikor të të dhënave shëndetësore, publicistikë dhe edukim

**PACIENTË TË SHËRUAR, KOHËZGJATJA MESATARE E SHËRIMIT DHE SHFRYTËZIMI I SHTRËTËRVE SPITALORË NË REPARTET SPITALORË NË SPITALIN KLINIK NË - SISTINA NË VITIN 2016**

REPARETE	Pacientë të shëruar	Ditë sptalorë të realizuara	Kohëzgjatja mesatare e shërimit	Shfrytëzimi i kapaciteteve spitalore	Qarkullimi i shtrëtrëve spitalorë
<b>GJITHSEJ</b>	<b>8800</b>	<b>35398</b>	<b>4,0</b>	<b>84,3</b>	<b>76,5</b>
<b>1.INTERNISTIK</b>	<b>2167</b>	<b>6837</b>	<b>3,2</b>	<b>104,1</b>	<b>120,4</b>
Internist					
Infektiv					
I fëmijëve	740	2047	2,8	140,2	185,0
Kujdesi intensive neonatale	92	1063	11,6	72,8	23,0
Neurologjik					
E neuropsikiatrisë					
E kardiologjisë	1335	3727	2,8	102,1	133,5
Psikiatrik					
Pneumoftizilogjik					
Dermatovenerologjik					
Rehabilitimi mjekësor					
<b>2. KIRURGJIK</b>	<b>6633</b>	<b>28561</b>	<b>4,3</b>	<b>80,7</b>	<b>68,4</b>
Kirurgjik	3597	14295	4,0	97,9	89,9
Neurokirurgjisë					
E kardiokirurgjisë	505	5164	10,2	94,3	33,7
Ortopedik					
Gjinekologjik	1277	2943	2,3	38,4	60,8
Akusherik	1254	6159	4,9	80,4	59,7
ORL					
I syve					
Urologjik					
Kirurgjia maksillofaciale					
Anestezionit dhe reanimacionit					

**Burimi: Instituti i shëndetit publik i Republikës së Maqedonisë**

Qendra për përpunim statistikor të të dhënave shëndetësore, publicistikë dhe edukim

**SËMUNDJET INFEKTIVE TË REGJISTRUARA (SHKALLA NË 100.000 BANORË) ME RËNDËSI PRIORITARE NË RAJONIN SHËNDETËSOR TË SHKUPIT NË VITIN 2016**

Sëmundje infektive të regjistruara	Numri	Mb. 1:100.000	%
<b>Gjithsej</b>	<b>9157</b>	<b>1470,4</b>	<b>100,0</b>
Salmoneloses	112	18,0	1,2
Toksoinfeksione alimentare	179	28,7	2,0
Enterocolitis	5109	820,4	55,8
Hepatiti akut A	2	0,3	0,0
Hepatiti akut B	41	6,6	0,4
Hepatiti akut C	11	1,8	0,1
Hepatiti i pashënuar	26	4,2	0,3
Morbili	0	0,0	0,0
Parotitis epidemica	26	4,2	0,3
Varicella	3294	528,9	36,0
Rubeola	0	0,0	0,0
Scarlatina	138	22,2	1,5
Brucelosis	4	0,6	0,0
Tetanus	0	0,0	0,0

1 i vdekur nga encefaliti viral - Shkup

1 i vdekur nga malarija - Shkup

1 i vdekur nga infektionet nga pneumokoket - Shkup

**Burimi: Instituti i shëndetit publik i Republikës së Maqedonisë**

Qendra për përpunim statistikor të të dhënave shëndetësore, publicistikë dhe edukim



**SHKAQET MË TË SHPESHTA TË VDEKJES NË RAJONIN  
SHËNDETËSOR TË SHKUPIT NË VITIN 2016**

SHKAQET E VDEKJES	NUMRI	%	Mt në 100000 banorë
<b>GJITHSEJ</b>	<b>5975</b>	<b>100.0</b>	<b>959,5</b>
<b>1.Sëmundje të sistemit qarkullues</b>	2849	55,4	457,5
<b>2. Neoplazma</b>	1367	26,6	219,5
<b>3. Sëmundje endokrine, nutritive dhe metabolike</b>	364	7,1	58,5
<b>4. Simptoma, shenja dhe rezultate jonormale laboratorike dhe klinike të paklasifikuara në vend tjetër</b>	295	5,7	47,4
<b>5. Sëmundje të sistemit respirator</b>	290	5,6	46,6
<b>6. Sëmundjet të sistemit gjenitourinal</b>	158	3,1	25,4

**Burim:**Enti shtetëror për statistikë

**Përpunimi:** Instituti i shëndetit publik i Republikës së Maqedonisë

Qendra për përpunim statistikor të të dhënave shëndetësore, publicistikë dhe edukim

**NJËSITË MJEKËSORE NË FSHAT SIPAS KOMUNAVE NË RAJONIN SHËNDETËSOR TË SHKUPIT NË VITIN 2016**

Njësi mjekësore në fshat	Mjekë		Punonjës shëndetësor me PPL dhe PPM	Vendet-punktet
	të përhershëm	të përkohshëm		
<b>RAJONI SHËNDETËSOR I SHKUPIT</b>	<b>85</b>	<b>0</b>	<b>91</b>	<b>54</b>
<b>KOMUNA E AERODROMIT</b>	<b>3</b>	<b>0</b>	<b>3</b>	<b>2</b>
Aerodromit	3		3	2
f.Lisiçe e i epërm				
f.Lisiçe e poshtme				
<b>KOMUNA E BUTELIT</b>	<b>3</b>	<b>0</b>	<b>4</b>	<b>2</b>
f.Butel				
f.Lubanci				
f.Vizbeg	3		4	2
<b>KOMUNA E GAZI BABËS</b>	<b>13</b>	<b>0</b>	<b>14</b>	<b>8</b>
f.Gazi Babë	6		7	4
f.Trubarevë	3		2	1
f.Stajkovc	2		3	1
f.Creshovë	1		1	1
f. Jurumleri	1		1	1
<b>KOMUNA E GJORÇE PETROVIT</b>	<b>6</b>	<b>0</b>	<b>6</b>	<b>4</b>
f. Gjorçe Petrovit	2		2	2
f. I ri fshat	2		2	1
f.Vollkovë	2		2	1
<b>KOMUNA E KARPOSHIT</b>	<b>0</b>	<b>0</b>	<b>0</b>	<b>0</b>
<b>KOMUNA E KISELLA VODËS</b>	<b>1</b>		<b>1</b>	<b>1</b>
<b>KOMUNA E SARAJIT</b>	<b>13</b>	<b>0</b>	<b>17</b>	<b>8</b>
f.Saraj	5		7	3
f.Kondovë	2		2	1
f.Gllumovë	1		1	1
f.Rashçe	1		1	1
f.Bukoviç	2		4	1
f.Svillare				
f.Radushë				
f.Laskarci	2		2	1
<b>KOMUNA E ÇENTAR</b>	<b>1</b>		<b>2</b>	<b>1</b>
<b>KOMUNA E ÇAMP</b>	<b>1</b>		<b>1</b>	<b>1</b>
<b>KOMUNA E E SHUTO ORIZARES</b>	<b>0</b>			
<b>KOMUNA E HARAÇINËS</b>	<b>6</b>	<b>0</b>	<b>5</b>	<b>3</b>
f.Haraçinë	6		5	3
f.Grushinë				
<b>KOMUNA E ILINDENIT</b>	<b>10</b>	<b>0</b>	<b>10</b>	<b>8</b>
f.Ilinden	6		6	5
f.Milladinovc	1		1	1
f.Kadino	2		2	1
f.Marino	1		1	1
<b>KOMUNA E PETROVECIT</b>	<b>8</b>	<b>0</b>	<b>8</b>	<b>5</b>
f.Petrovec	5		5	3
f.Ognjanci	1		1	1
f.Katllanovë	2		2	1
f.Konjari i mesëm				
<b>KOMUNA E SOPISHTES</b>	<b>4</b>	<b>0</b>	<b>4</b>	<b>2</b>
f.Sopisht				
f.Rakotinci	4		4	2
f.Jabolci				
<b>KOMUNA STUDENIÇAN</b>	<b>11</b>	<b>0</b>	<b>11</b>	<b>6</b>
f.Studenica	9		9	5
f.Batinci	2		2	1
f.Koliçani i poshtëm edhe i epërm				
<b>KOMUNA E ÇUÇER SANDEVËS</b>	<b>3</b>	<b>0</b>	<b>3</b>	<b>2</b>
f.Çuçer Sandevë	3		3	2
f.Kuçevisht				
f.Tanush				
<b>KOMUNA E ZELENIKOVËS</b>	<b>2</b>	<b>0</b>	<b>2</b>	<b>1</b>
f.Zelenikovë	2		2	1

**Burimi: Instituti i shëndetit publik i Republikës së Maqedonisë**  
Qendra për përpunim statistikor të të dhënave shëndetësore, publicistikë dhe edukim



# STRUGÈS



**TREGUES DEMOGRAFIK, VITAL DHE SHËNDETËSOR NË RAJONIN SHËNDETËSOR TË STRUGËS NË VITIN 2016**

<b>Sipërfaqja km<sup>2</sup></b>	<b>546</b>
<b>Vendbanimet</b>	<b>52</b>
<b>Banorë në 1 km<sup>2</sup></b>	<b>124,4</b>
<b>Banorë</b>	
<b>Gjithsej</b>	68131
meshkuj	34066
femra	34065
qytet	17441
fshat	50690
0-6 vjet	4919
7-19 vjet	10725
20 e më shumë	52487
20-64 vjet	46044
65 e më shumë	6443
femra nga 15-49 vjet	19123
femra nga 15 e më shumë vjet	28928
<b>Tregues vital</b>	
Nataliteti në 1000 banorë	10,5
Mortaliteti në 1000 banorë	6,8
Shtimi natyror në 1000 banorë	3,7
Mortaliteti i foshnjave	7,0
- qytet	
- fshat	
- mortaliteti perinatal	7,0
- mortaliteti neonatal	5,6
= mortaliteti neonatal i hershëm	5,6
= mortaliteti neonatal i vonë	0,0
= mortaliteti postneonatal	1,4
Mortinataliteti	1,4
Mortaliteti maternal	-
<b>Numri i banorëve në 1</b>	
mjek	394
stomatolog	1584
farmacist	2523
punonjës shëndetësor me PPL	8516
punonjës shëndetësor me PPM	163
<b>Shtretër spitalor</b>	
<b>Numri i përgjithshëm</b>	199
<b>Shtretër spitalor në 1000 banorë</b>	2,9

**PUNONJËS SHËNDETËSOR ME PËRGATITJE TË LARTË PROFESIONALE NË KUJDESIN SHËNDETËSOR PRIMAR SIPAS VEPRIMTARIVE NË RAJONIN SHËNDETËSOR TË STRUGËS NË VITIN 2016**

VEPRIMTARIA	Numri i banorëve*	KUADROT			
		MJEKË		Stomatologë	Farmacistë
		Gjithsej	Specialistë		
<b>Rajoni shëndetësor i Strugës</b>	<b>68131</b>	<b>45</b>	<b>6</b>	<b>43</b>	<b>27</b>
<b>Mjekësia e përgjithshme</b>	52487	37	2		
<b>Mjekësia e punës</b>					
<b>Kujdesi shëndetësor i fëmijëve nga 0-6 vjeç</b>	4919	5	1		
<b>Kujdesi shëndetësor i fëmijëve të moshave shkollore dhe të rinjve</b>	10725	1	1		
<b>Kujdesi shëndetësor i grave</b>	28928	2	2		
<b>Patronazhi polivalent</b>					
<b>Veprimtaria stomatologjike</b>	68131			43	
<b>Veprimtaria farmaciste</b>	68131				27
<b>Veprimtaria jashtëspitalore</b>					

**Burimi: Instituti i shëndetit publik i Republikës së Maqedonisë**

Qendra për përpunim statistikor të të dhënave shëndetësore, publicistikë dhe edukim

\*Vlerësimi i popullsisë sipas ESHS

**PUNONJËS SHËNDETËSOR ME PËRGATITJE PROFESIONALE TË LARTË, TË MESME DHE TË ULËT NË KUJDESIN SHËNDETËSOR PRIMAR SIPAS VEPRIMTARIVE NË RAJONIN SHËNDETËSOR TË STRUGËS NË VITIN 2016**

VEPRIMTARIA	KUADROT			
	PUNONJËS SHËNDETËSOR			Vendet-punktet
	PPL	PPM	PPU	
<b>Rajoni shëndetësor i Strugës</b>	<b>6</b>	<b>132</b>	<b>0</b>	<b>63</b>
<b>Mjekësia e përgjithshme</b>	2	51		18
<b>Mjekësia e punës</b>				
<b>Kujdesi shëndetësor i fëmijëve nga 0-6 vjeç</b>		10		5
<b>Kujdesi shëndetësor i fëmijëve të moshave shkollore dhe të rinjve</b>		3		1
<b>Kujdesi shëndetësor i grave</b>		2		2
<b>Patronazhi polivalent</b>	2	17		
<b>Veprimtaria stomatologjike</b>	2	15		23
<b>Veprimtaria farmacistë</b>		34		14
<b>Veprimtaria jashtëspitalore</b>				

**Burimi: Instituti i shëndetit publik i Republikës së Maqedonisë**

Qendra për përpunim statistikor të të dhënave shëndetësore, publicistikë dhe edukim

**NUMRI I PUNONJËSVE SHËNDETËSOR DHE SHTRËTËRVE NË REPARTET SPITALORE  
NË SPITALIN E PËRGJITHSHËM NË - STRUGA NË VITIN 2016**

REPARTE	Mjekë		Punonjës shëndetësor me PPM dhe PPL		Shtretër		
	Gjithsej	Specialistë	Gjithsej	Në 1 mjek	Gjithsej	Në 1 mjek	Në 1000 banorë
<b>GJITHSEJ</b>	<b>41</b>	<b>30</b>	<b>91</b>	<b>2,2</b>	<b>84</b>	<b>2,0</b>	<b>1,23</b>
<b>1. INTERNIST</b>	<b>17</b>	<b>12</b>	<b>42</b>	<b>2,5</b>	<b>51</b>	<b>3,0</b>	<b>0,75</b>
Internist	8	5	19	2,4	32	4,0	0,47
Infektiv							
I fëmijëve	9	7	23	2,6	19	2,1	1,77
Neurologjik							
E neuropsikiatrisë							
E kardiologjisë							
Psikiatrik							
Pneumoftizilogjik							
Dermatovenerologjik							
Rehabilitimi mjekësor							
<b>2. KIRURGJIK</b>	<b>24</b>	<b>18</b>	<b>49</b>	<b>2,0</b>	<b>33</b>	<b>1,4</b>	<b>0,48</b>
Kirurgjik	9	6	18	2,0	16	1,8	0,23
Neurokirurgjisë							
E kardiokirurgjisë							
Ortopedik							
Gjinekologjik	4	3	9	2,3	7	1,8	0,24
Akusherik	7	6	10	1,4	10	1,4	0,52
ORL							
I syve							
Urologjik							
Kirurgjia maksilofaciale							
Anestezioni dhe reanimacioni	4	3	12	3,0		0,0	0,00

**Burimi: Instituti i shëndetit publik i Republikës së Maqedonisë**

Qendra për përpunim statistikor të të dhënave shëndetësore, publicistikë dhe edukim



**PACIENTË TË SHËRUAR, KOHËZGJATJA MESATARE E SHËRIMIT DHE SHFRYTËZIMI I SHTRITËRVE SPITALORË  
NË REPARTET SPITALORE NË SPITALIN E PËRGJITHSHËM NË -STRUGË NË VITIN 2016**

REPARETE	Pacientë të shëruar	Ditë sptalore të realizuara	Kohëzgjatja mesatare e shërimit	Shfrytëzimi i kapaciteteve spitalore	Qarkullimi i shtritëtrve spitalorë
<b>GJITHSEJ</b>	<b>7388</b>	<b>25803</b>	<b>3,5</b>	<b>84,2</b>	<b>88,0</b>
<b>1.INTERNISTIK</b>	<b>3785</b>	<b>16046</b>	<b>4,2</b>	<b>86,2</b>	<b>74,2</b>
Internist	2147	9552	4,4	81,8	67,1
Infektiv					
I fëmijëve	1638	6494	4,0	93,6	86,2
Neurologjik					
E neuropsikiatrisë					
E kardiologjisë					
Psikiatrik					
Pneumoftizilogjik					
Dermatovenerologjik					
Rehabilitimi mjekësor					
<b>2. KIRURGJIK</b>	<b>3603</b>	<b>9757</b>	<b>2,7</b>	<b>81,0</b>	<b>109,2</b>
Kirurgjik	1565	4223	2,7	72,3	97,8
Neurokirurgjisë					
E kardiokirurgjisë					
Ortopedik					
Gjinekologjik	647	1492	2,3	58,4	92,4
Akusherik	1391	4042	2,9	110,7	139,1
ORL					
I syve					
Urologjik					
Kirurgjia maksillofaciale					
Anestezionit dhe reanimacionit					

**Burimi: Instituti i shëndetit publik i Republikës së Maqedonisë**

Qendra për përpunim statistikor të të dhënave shëndetësore, publicistikë dhe edukim

**SËMUNDJET INFEKTIVE TË REGJISTRUARA (SHKALLA NË 100.000 BANORË) ME RËNDËSI PRIORITARE NË RAJONIN SHËNDETËSOR TË STRUGËS NË VITIN 2016**

Sëmundje infektive të regjistruara	Numri	Mb. 1:100.000	%
<b>Gjithsej</b>	<b>320</b>	<b>469,7</b>	<b>100,0</b>
Salmoneloses	0	0,0	0,0
Toksoinfeksione alimentare	0	0,0	0,0
Enterocolitis	178	261,3	55,6
Hepatiti akut A	1	1,5	0,3
Hepatiti akut B	3	4,4	0,9
Hepatiti akut C	0	0,0	0,0
Hepatiti i pashënuar	0	0,0	0,0
Morbili	0	0,0	0,0
Parotitis epidemica	0	0,0	0,0
Varicella	125	183,5	39,1
Rubeola	0	0,0	0,0
Scarlatina	0	0,0	0,0
Brucelosis	0	0,0	0,0
Tetanus	0	0,0	0,0

Burimi: Institut i shëndetit publik i Republikës së Maqedonisë  
Qendra për përpunim statistikor të të dhënave shëndetësore, publicistikë dhe edukim

**SHKAQET MË TË SHPESHTA TË VDEKJES NË RAJONIN SHËNDETËSOR TË STRUGËS NË VITIN 2016**

SHKAQET E VDEKJES	NUMRI	%	Mt në 100000 banorë
<b>GJITHSEJ</b>	<b>464</b>	<b>100.0</b>	<b>681,0</b>
1. Sëmundje të sistemit qarkullues	294	56,8	431,5
2. Neoplazma	81	15,6	118,9
3. Sëmundje endokrine, nutritive dhe metabolike	19	3,7	27,9
4. Simptoma, shenja dhe rezultate jonormale laboratorike dhe klinike të paklasifikuara në vend tjetër	16	3,1	23,5
5. Sëmundje të sistemit respirator	15	2,9	22,0
6. Sëmundjet të sistemit gjenitourinal	9	1,7	13,2

Burim: Enti shtetëror për statistikë  
Përpunimi: Institut i shëndetit publik i Republikës së Maqedonisë  
Qendra për përpunim statistikor të të dhënave shëndetësore, publicistikë dhe edukim

**NJËSITË MJEKËSORE NË FSHAT SIPAS KOMUNAVE NË RAJONIN SHËNDETËSOR TË STRUGËS NË VITIN 2016**

Njësi mjekësore në fshat	Mjekë		Punonjës shëndetësor me PPL dhe PPM	Vendet-punktet
	të përhershëm	të përkohshëm		
<b>RAJONI SHËNDETËSOR STRUGËS</b>	<b>19</b>	<b>0</b>	<b>27</b>	<b>12</b>
<b>KOMUNA E STRUGËS</b>	<b>8</b>	<b>0</b>	<b>8</b>	<b>8</b>
f.Strugë	1		1	1
f.Ladorisht	2		2	2
f.Radozhdë				
f. Dellogozhdë				
f.Meadow				
f.Llukovë	1		1	1
f.Piskupshtinë				
f.Nerez				
f.Llabunisht				
f.Podgorc	2		2	2
f.Velesht	1		1	1
f.Frangovo	1		1	1
f.Borovec				
f.Jabllanicë				
<b>KOMUNA E VEVÇANIT</b>	<b>11</b>	<b>0</b>	<b>19</b>	<b>4</b>
f.Vevčan	11		19	4

**Burimi: Instituti i shëndetit publik i Republikës së Maqedonisë**

Qendra për përpunim statistikor të të dhënave shëndetësore, publicistikë dhe edukim





# STRUMICĚS



**TREGUES DEMOGRAFIK, VITAL DHE SHËNDETËSOR NË RAJONIN  
SHËNDETËSOR TË STRUMICËS NË VITIN 2016**

<b>Sipërfaqja km<sup>2</sup></b>	<b>963</b>
<b>Vendbanimet</b>	<b>75</b>
<b>Banorë në 1 km<sup>2</sup></b>	<b>98,5</b>
<b>Banorë</b>	
<b>Gjithsej</b>	94870
meshkuj	47942
femra	46928
qytet	35483
fshat	59387
0-6 vjet	7588
7-19 vjet	14090
20 e më shumë	73192
20-64 vjet	60773
65 e më shumë	12419
femra nga 15-49 vjet	22555
femra nga 15 e më shumë vjet	39084
<b>Tregues vital</b>	
Nataliteti në 1000 banorë	10,5
Mortaliteti në 1000 banorë	10,1
Shtimi natyror në 1000 banorë	0,4
Mortaliteti i foshnjave	13,1
- qytet	
- fshat	
- mortaliteti perinatal	19,9
- mortaliteti neonatal	13,1
= mortaliteti neonatal i hershëm	9,1
= mortaliteti neonatal i vonë	4,0
= mortaliteti postneonatal	0,0
Mortinataliteti	11,0
Mortaliteti maternal	-
<b>Numri i banorëve në 1</b>	
mjek	452
stomatolog	1171
farmacist	2206
punonjës shëndetësor me PPL	2433
punonjës shëndetësor me PPM	198
<b>Shtretër spitalor</b>	
<b>Numri i përgjithshëm</b>	<b>307</b>
<b>Shtretër spitalor në 1000 banorë</b>	<b>3,2</b>

**PUNONJËS SHËNDETËSOR ME PËRGATITJE TË LARTË PROFESIONALE NË KUJDESIN SHËNDETËSOR PRIMAR SIPAS VEPRIMTARIVE NË RAJONIN SHËNDETËSOR TË STRUMICËS NË VITIN 2016**

VEPRIMTARIA	Numri i banorëve*	KUADROT			
		MJEKË		Stomatologë	Farmacistë
		Gjithsej	Specialistë		
<b>Rajoni shëndetësor i Strumicës</b>	<b>94870</b>	<b>86</b>	<b>20</b>	<b>81</b>	<b>43</b>
Mjekësia e përgjithshme	73192	74	10		
Mjekësia e punës	60773	3	2		
Kujdesi shëndetësor i fëmijëve nga 0-6 vjeç	7588	3	2		
Kujdesi shëndetësor i fëmijëve të moshave shkollore dhe të rinjve	14090	1	1		
Kujdesi shëndetësor i grave	39084	5	5		
Patronazhi polivalent					
Veprimtaria stomatologjike	94870			81	
Veprimtaria farmaciste	94870				43
Veprimtaria jashtëspitalore					

**Burimi: Instituti i shëndetit publik i Republikës së Maqedonisë**

Qendra për përpunim statistikor të të dhënave shëndetësore, publicistikë dhe edukim

\*Vlerësimi i popullsisë sipas ESHS



**PUNONJËS SHËNDETËSOR ME PËRGATITJE PROFESIONALE TË LARTË, TË MESME DHE TË ULËT NË KUJDESIN SHËNDETËSOR PRIMAR SIPAS VEPRIMTARIVE NË RAJONIN SHËNDETËSOR TË STRUMICËS NË VITIN 2016**

VEPRIMTARIA	KUADROT			
	PUNONJËS SHËNDETËSOR			Vendet-punktet
	PPL	PPM	PPU	
<b>Rajoni shëndetësor i Strumicës</b>	<b>26</b>	<b>235</b>	<b>0</b>	<b>167</b>
<b>Mjekësia e përgjithshme</b>	24	70		47
<b>Mjekësia e punës</b>		2		1
<b>Kujdesi shëndetësor i fëmijëve nga 0-6 vjeç</b>		9		3
<b>Kujdesi shëndetësor i fëmijëve të moshave shkollore dhe të rinjve</b>	1	3		1
<b>Kujdesi shëndetësor i grave</b>	1	4		4
<b>Patronazhi polivalent</b>		16		
<b>Veprimtaria stomatologjike</b>		76		66
<b>Veprimtaria farmacistë</b>		55		45
<b>Veprimtaria jashtëspitalore</b>				

**Burimi:** Instituti i shëndetit publik i Republikës së Maqedonisë

Qendra për përpunim statistikor të të dhënave shëndetësore, publicistikë dhe edukim

**NUMRI I PUNONJËSVE SHËNDETËSOR DHE SHTRËTËRVE NË REPARTET SPITALORE  
NË SPITALIN E PËRGJITHSHËM NË - STRUMICË NË VITIN 2016**

REPARTE	Mjekë		Punonjës shëndetësor me PPM dhe PPL		Shtretër	
	Gjithsej	Specialistë	Gjithsej	Në 1 mjek	Në 1 mjek	Në 1000 banorë
<b>GJITHSEJ</b>	<b>64</b>	<b>38</b>	<b>150</b>	<b>2,3</b>	<b>307</b>	<b>4,8</b>
<b>1.INTERNIST</b>	<b>33</b>	<b>18</b>	<b>73</b>	<b>2,2</b>	<b>176</b>	<b>5,3</b>
Internist	16	9	28	1,8	45	2,8
Infektiv	2	2	10	5	35	17,5
I fëmijëve	5	2	13	2,6	36	7,2
Neurologjik						
E neuropsikiatrisë	10	5	22	2,2	60	6,0
E kardiologjisë						
Psikiatrik						
Pneumoftizilogjik						
Dermatovenerologjik						
Rehabilitimi mjekësor						
<b>2. KIRURGJIK</b>	<b>31</b>	<b>20</b>	<b>77</b>	<b>2,5</b>	<b>131</b>	<b>4,2</b>
Kirurgjik	7	4	27	3,9	40	5,7
Neurokirurgjisë						
E kardiokirurgjisë						
Ortopedik						
Gjinekologjik	8	2	12	1,5	22	2,8
Akusherik	3	3	12	4	32	10,7
ORL	3	2	7	2,3	16	5,3
I syve	4	3	6	1,5	21	5,3
Urologjik						
Kirurgjia maksilofaciale						
Anesteziioni dhe reanimacioni	6	6	13	2,2	0	0,0

**Burimi: Instituti i shëndetit publik i Republikës së Maqedonisë**  
Qendra për përpunim statistikor të të dhënave shëndetësore, publicistikë dhe edukim

**PACIENTË TË SHËRUAR, KOHËZGJATJA MESATARE E SHËRIMIT DHE SHFRYTËZIMI I SHTRITËRVE SPITALORË NË REPARTET SPITALORE NË SPITALIN E PËRGJITHSHËM NË - STRUMICË NË VITIN 2016**

REPARETE	Pacientë të shëruar	Ditë spitalore të realizuara	Kohëzgjatja mesatare e shërimit	Shfrytëzimi i kapaciteteve spitalore	Qarkullimi i shtritëtrve spitalorë
<b>GJITHSEJ</b>	<b>7467</b>	<b>39367</b>	<b>5,3</b>	<b>35,1</b>	<b>24,3</b>
<b>1.INTERNISTIK</b>	<b>3613</b>	<b>29073</b>	<b>8,0</b>	<b>45,3</b>	<b>20,5</b>
Internist	2510	18614	7,4	113,3	55,8
Infektiv	356	3546	10,0	27,8	10,2
I fëmijëve	435	3419	7,9	26,0	12,1
Neurologjik					
E neuropsikiatrisë	312	3494	11,2	16,0	5,2
E kardiologjisë					
Psikiatrik					
Pneumoftizilogjik					
Dermatovenerologjik					
Rehabilitimi mjekësor					
<b>2. KIRURGJIK</b>	<b>3854</b>	<b>10294</b>	<b>2,7</b>	<b>21,5</b>	<b>29,4</b>
Kirurgjik	1592	4307	2,7	29,5	39,8
Neurokirurgjisë					
E kardiokirurgjisë					
Ortopedik					
Gjinekologjik	542	1348	2,5	16,8	25
Akusherik	1221	3044	2,5	26,1	38,2
ORL	214	963	4,5	16,5	13,4
I syve	285	632	2,2	8,2	13,6
Urologjik					
Kirurgjia maksillofaciale					
Anestezionit dhe reanimacionit					

**Burimi: Instituti i shëndetit publik i Republikës së Maqedonisë**  
Qendra për përpunim statistikor të të dhënave shëndetësore, publicistikë dhe edukim

**SËMUNDJET INFEKTIVE TË REGJISTRUARA (SHKALLA NË 100.000 BANORË)  
ME RËNDËSI PRIORITARE NË RAJONIN SHËNDETËSOR  
TË STRUMICËS NË VITIN 2016**

Sëmundje infektive të regjistruara	Numri	Mb. 1:100.000	%
<b>Gjithsej</b>	<b>593</b>	<b>625,1</b>	<b>100,0</b>
Salmoneloses	6	6,3	1,0
Toksoinfeksione alimentare	2	2,1	0,3
Enterocolitis	148	156,0	25,0
Hepatiti akut A	1	1,1	0,2
Hepatiti akut B	3	3,2	0,5
Hepatiti akut C	0	0,0	0,0
Hepatiti i pashënuar	2	2,1	0,3
Morbili	0	0,0	0,0
Parotitis epidemica	3	3,2	0,5
Varicella	374	394,2	63,1
Rubeola	0	0,0	0,0
Scarlatina	11	11,6	1,9
Brucelosis	1	1,1	0,2
Tetanus	1	1,1	0,2

1 i vdekur nga tetanusi - Strumice

Burimi: Instituti i shëndetit publik i Republikës së Maqedonisë

Qendra për përpunim statistikor të të dhënave shëndetësore, publicistikë dhe edukim

**SHKAQET MË TË SHPESHTA TË VDEKJES NË RAJONIN  
SHËNDETËSOR TË STRUMICËS NË VITIN 2016**

SHKAQET E VDEKJES	NUMRI	%	Mt në 100000 banorë
<b>GJITHSEJ</b>	<b>956</b>	<b>100.0</b>	<b>1007,7</b>
1. Sëmundje të sistemit qarkullues	570	64,9	600,8
2. Neoplazma	182	20,7	191,8
3. Sëmundje endokrine, nutritive dhe metabolike	48	5,5	50,6
4. Sëmundje të sistemit respirator	44	5,0	46,4
5. Lëndime, helmime dhe pasoja të tjera të caktuara nga shkaktarë të jashtëm	23	2,6	24,2
6. Sëmundje të sistemit digjestiv	21	2,4	22,1

Burim: Enti shtetëror për statistikë

Përpunimi: Instituti i shëndetit publik i Republikës së Maqedonisë

Qendra për përpunim statistikor të të dhënave shëndetësore, publicistikë dhe edukim

**NJËSITË MJEKËSORE NË FSHAT SIPAS KOMUNAVE NË RAJONIN SHËNDETËSOR TË STRUMICËS NË VITIN 2016**

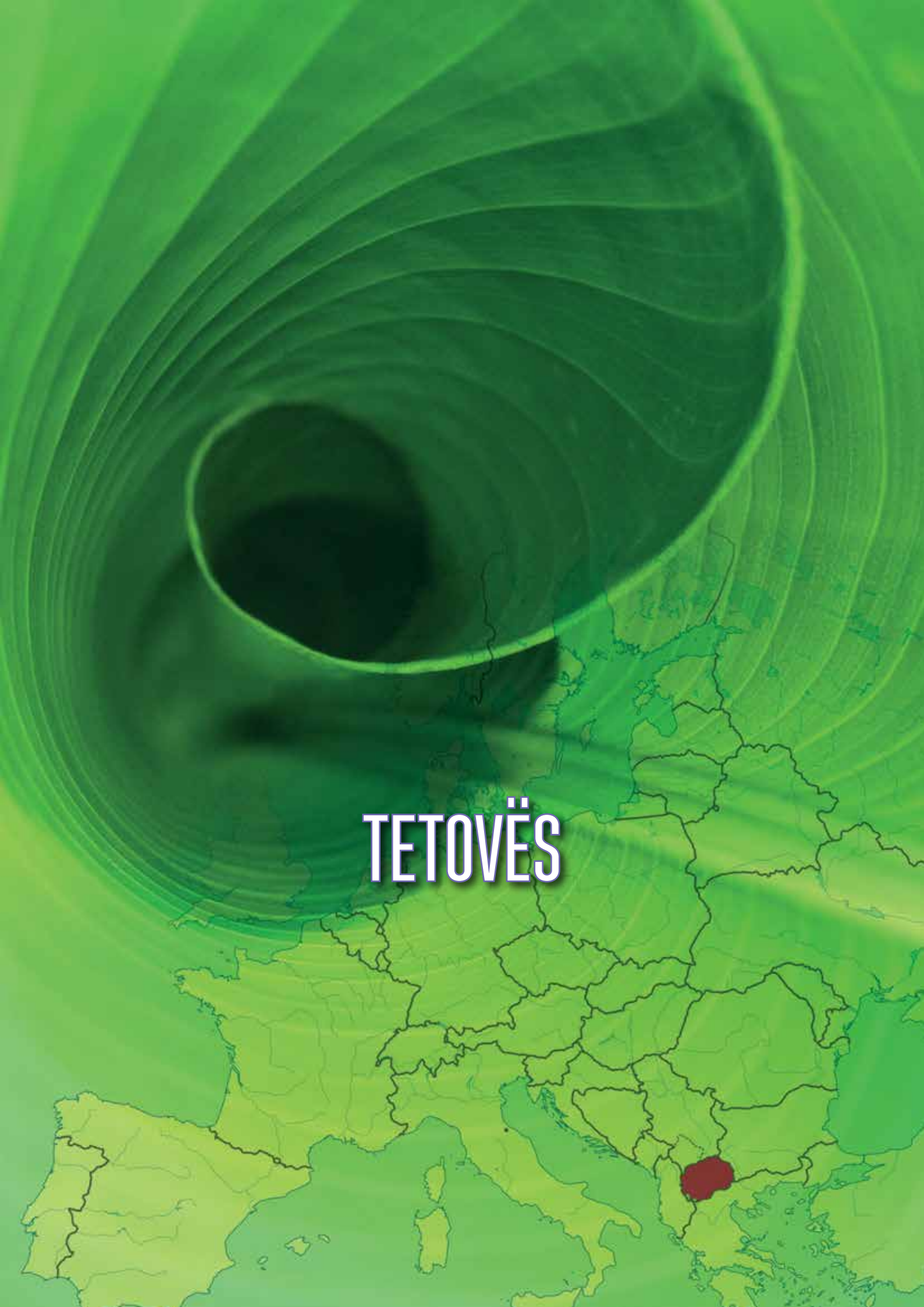
Njësi mjekësore në fshat	Mjekë		Punonjës shëndetësor me PPL dhe PPM	Vendet-punktet
	të përhershëm	të përkohshëm		
<b>RAJONI SHËNDETËSOR STRUMICËS</b>	<b>21</b>	<b>0</b>	<b>24</b>	<b>18</b>
<b>KOMUNA E STRUMICËS</b>	<b>6</b>	<b>0</b>	<b>8</b>	<b>5</b>
f.Velusa	1		1	1
f.Kuklish	1		1	1
f.Kosturino	1		1	1
f.Murtino	2		4	1
f.Dabile	1		1	1
<b>KOMUNA E NOVO SELLËS</b>	<b>7</b>	<b>0</b>	<b>9</b>	<b>7</b>
f.Novo Sellë	3		5	3
f.Mokrievë	1		1	1
f.Drazhevë	1		1	1
f.Sushicë				
f. Borisovë	1		1	1
f. Koleshinë	1		1	1
<b>KOMUNA E VASILEVËS</b>	<b>3</b>	<b>0</b>	<b>3</b>	<b>3</b>
f.Vasilevë	1		1	1
f.Piperevë	1		1	1
f.Vladievc	1		1	1
<b>KOMUNA E BOSILOVËS</b>	<b>5</b>	<b>0</b>	<b>4</b>	<b>3</b>
f.Bosilovë	1		1	1
f.Turnovë	2		2	1
f.Ilovica	2		1	1

**Burimi: Instituti i shëndetit publik i Republikës së Maqedonisë**

Qendra për përpunim statistikor të të dhënave shëndetësore, publicistikë dhe edukim



# TETOVËS







**TREGUES DEMOGRAFIK, VITAL DHE SHËNDETËSOR NË RAJONIN  
SHËNDETËSOR TË TETOVËS NË VITIN 2016**

<b>Sipërfaqja km<sup>2</sup></b>	<b>1091</b>
<b>Vendbanimet</b>	<b>92</b>
<b>Banorë në 1 km<sup>2</sup></b>	<b>183,7</b>
<b>Banorë</b>	
<b>Gjithsej</b>	200476
meshkuj	101316
femra	99160
qytet	58539
fshat	141937
0-6 vjet	16769
7-19 vjet	15171
20 e më shumë	150280
20-64 vjet	132175
65 e më shumë	18105
femra nga 15-49 vjet	53658
femra nga 15 e më shumë vjet	81134
<b>Tregues vital</b>	
Nataliteti në 1000 banorë	11,6
Mortaliteti në 1000 banorë	7,5
Shtimi natyror në 1000 banorë	4,1
Mortaliteti i foshnjave	15,0
- qytet	
- fshat	
- mortaliteti perinatal	17,5
- mortaliteti neonatal	12,4
= mortaliteti neonatal i hershëm	10,3
= mortaliteti neonatal i vonë	2,1
= mortaliteti postneonatal	2,6
Mortinataliteti	7,2
Mortaliteti maternal	-
<b>Numri i banorëve në 1</b>	
mjek	532
stomatolog	1579
farmacist	2046
punonjës shëndetësor me PPL	3580
punonjës shëndetësor me PPM	230
<b>Shtretër spitalor</b>	
<b>Numri i përgjithshëm</b>	436
<b>Shtretër spitalor në 1000 banorë</b>	2,2

**PUNONJËS SHËNDETËSOR ME PËRGATITJE TË LARTË PROFESIONALE NË KUJDESIN SHËNDETËSOR PRIMAR SIPAS VEPRIMTARIVE NË RAJONIN SHËNDETËSOR TË TETOVËS NË VITIN 2016**

VEPRIMTARIA	Numri i banorëve*	KUADROT			
		MJEKË		Stomatologë	Farmacistë
		Gjithsej	Specialistë		
<b>Rajoni shëndetësor i Tetovës</b>	<b>200476</b>	<b>148</b>	<b>24</b>	<b>127</b>	<b>98</b>
<b>Mjekësia e përgjithshme</b>	150280	134	14		
<b>Mjekësia e punës</b>		1	1		
<b>Kujdesi shëndetësor i fëmijëve nga 0-6 vjeç</b>	16769	3	2		
<b>Kujdesi shëndetësor i fëmijëve të moshave shkollore dhe të rinjve</b>	33427	4	1		
<b>Kujdesi shëndetësor i grave</b>	82172	6	6		
<b>Patronazhi polivalent</b>					
<b>Veprimtaria stomatologjike</b>	200476			127	
<b>Veprimtaria farmacistë</b>	200476				98
<b>Veprimtaria jashtëspitalore</b>					

**Burimi: Instituti i shëndetit publik i Republikës së Maqedonisë**

Qendra për përpunim statistikor të të dhënave shëndetësore, publicistikë dhe edukim

\*Vlerësimi i popullsisë sipas ESHS

**PUNONJËS SHËNDETËSOR ME PËRGATITJE PROFESIONALE TË LARTË, TË MESME DHE TË ULËT NË KUJDESIN SHËNDETËSOR PRIMAR SIPAS VEPRIMTARIVE NË RAJONIN SHËNDETËSOR TË TETOVËS NË VITIN 2016**

VEPRIMTARIA	KUADROT			
	PUNONJËS SHËNDETËSOR			Vendet-punktet
	PPL	PPM	PPU	
<b>Rajoni shëndetësor i Tetovës</b>	<b>0</b>	<b>322</b>	<b>0</b>	<b>260</b>
<b>Mjekësia e përgjithshme</b>		140		87
<b>Mjekësia e punës</b>		1		1
<b>Kujdesi shëndetësor i fëmijëve nga 0-6 vjeç</b>		9		3
<b>Kujdesi shëndetësor i fëmijëve të moshave shkollore dhe të rinjve</b>		9		1
<b>Kujdesi shëndetësor i grave</b>		11		6
<b>Patronazhi polivalent</b>		30		
<b>Veprimtaria stomatologjike</b>		3		91
<b>Veprimtaria farmacistë</b>		119		71
<b>Veprimtaria jashtëspitalore</b>				

**Burimi: Instituti i shëndetit publik i Republikës së Maqedonisë**

Qendra për përpunim statistikor të të dhënave shëndetësore, publicistikë dhe edukim

**NUMRI I PUNONJËSVE SHËNDETËSOR DHE SHITRETËRVE NË REPARTET SPITALORE  
NË SPITALIN KLINIK NË - TETOVË NË VITIN 2016**

REPARTE	Mjekë		Punonjës shëndetësor me PPM dhe PPL		Shitretër		
	Gjithsej	Specialistë	Gjithsej	Në 1 mjek	Gjithsej	Në 1 mjek	Në 1000 banorë
<b>GJITHSEJ</b>	<b>131</b>	<b>88</b>	<b>222</b>	<b>1,7</b>	<b>391</b>	<b>3,0</b>	<b>1,95</b>
<b>1. INTERNIST</b>	<b>61</b>	<b>40</b>	<b>89</b>	<b>1,5</b>	<b>170</b>	<b>2,8</b>	<b>0,85</b>
Internist	26	17	35	1,3	77	3,0	0,38
Infektiv	4	3	9	2,3	19	4,8	0,09
I fëmijëve	15	9	21	1,4	41	2,7	1,15
Neurologjik	8	4	11	1,4	15	2,1	0,07
E neuropsikiatrisë							0,00
E kardiologjisë							0,00
Psikiatrik	8	7	13	1,6	18	2,3	0,09
Dermatovenerologjik							0,00
Rehabilitimi mjekësor							0,00
<b>2. KIRURGJIK</b>	<b>70</b>	<b>48</b>	<b>133</b>	<b>1,9</b>	<b>221</b>	<b>3,2</b>	<b>1,10</b>
Kirurgjik	19	13	35	1,8	59	3,1	0,29
Neurokirurgjisë							0,00
E kardiokirurgjisë							0,00
Ortopedik	7	4	12	1,7	22	3,1	0,11
Gjinekologjik	7	5	21	3,0	30	4,3	0,37
Akusherik	7	6	23	3,3	50	7,1	0,91
ORL	7	4	9	1,3	21	3	0,10
I syve	4	3	8	2,0	18	4,5	0,09
Urologjik	5	4	11	2,2	21	4,2	0,10
Kirurgjia maksilofaciale							0,00
Anesteziologi dhe reanimacioni	14	9	14	1,0	0	0	0,00

**Burimi: Instituti i shëndetit publik i Republikës së Maqedonisë**

Qendra për përpunim statistikor të të dhënave shëndetësore, publicistikë dhe edukim

**PACIENTË TË SHËRUAR, KOHËZGJATJA MESATARE E SHËRIMIT DHE SHFRYTËZIMI I SHTRËTËRVE SPITALORË  
NË REPARTET SPITALORË NË SPITALIN KLINIK NË - TETOVË NË VITIN 2016**

REPARE	Pacientë të shëruar	Ditë sptalorë të realizuara	Kohëzgjatja mesatare e shërimit	Shfrytëzimi i kapaciteteve spitalore	Qarkullimi i shtrëtrëve spitalorë
<b>GJITHSEJ</b>	<b>13000</b>	<b>50672</b>	<b>3,9</b>	<b>35,5</b>	<b>33,2</b>
<b>1.INTERNISTIK</b>	<b>4831</b>	<b>23297</b>	<b>4,8</b>	<b>37,5</b>	<b>28,4</b>
Internist	2369	10208	4,3	36,3	30,8
Infektiv	353	2909	8,2	41,9	18,6
I fëmijëve	1527	5371	3,5	35,9	37,2
Neurologjik	418	2286	5,5	41,8	27,9
E neuropsikiatrisë					
E kardiologjisë					
Psikiatrik	164	2523	15,4	38,4	9,1
Dermatovenerologjik					
Rehabilitimi mjekësor					
<b>2. KIRURGJIK</b>	<b>8169</b>	<b>27375</b>	<b>3,4</b>	<b>33,9</b>	<b>37,0</b>
Kirurgjik	1846	7277	3,9	33,8	31,3
Neurokirurgjisë					
E kardiokirurgjisë					
Ortopedik	326	1180	3,6	14,7	14,8
Gjinekologjik	2175	5392	2,5	49,2	72,5
Akusherik	1949	7075	3,6	38,8	39,0
ORL	429	1212	2,8	15,8	20,4
I syve	523	534	1,0	8,1	29,1
Urologjik	921	4705	5,1	61,4	43,9
Kirurgjia maksillofaciale					
Anestezionit dhe reanimacionit					

**Burimi: Instituti i shëndetit publik i Republikës së Maqedonisë**

Qendra për përpunim statistikor të të dhënave shëndetësore, publicistikë dhe edukim

**SËMUNDJET INFEKTIVE TË REGJISTRUARA (SHKALLA NË 100.000 BANORË) ME RËNDËSI PRIORITARE NË RAJONIN SHËNDETËSOR TË TETOVËS NË VITIN 2016**

Sëmundje infektive të regjistruara	Numri	Mb. 1:100.000	%
<b>Gjithsej</b>	<b>845</b>	<b>421,5</b>	<b>100,0</b>
Salmoneloses	1	0,5	0,1
Toksoinfeksione alimentare	5	2,5	0,6
Enterocolitis	278	138,7	32,9
Hepatiti akut A	0	0,0	0,0
Hepatiti akut B	1	0,5	0,1
Hepatiti akut C	3	1,5	0,4
Hepatiti i pashënuar	2	1,0	0,2
Morbili	0	0,0	0,0
Parotitis epidemica	3	1,5	0,4
Varicella	500	249,4	59,2
Rubeola	0	0,0	0,0
Scarlatina	0	0,0	0,0
Brucelosis	1	0,5	0,1
Tetanus	0	0,0	0,0

**Burimi: Instituti i shëndetit publik i Republikës së Maqedonisë**

Qendra për përpunim statistikor të të dhënave shëndetësore, publicistikë dhe edukim

**SHKAQET MË TË SHPESHTA TË VDEKJES NË RAJONIN  
SHËNDETËSOR TË TETOVËS NË VITIN 2016**

SHKAQET E VDEKJES	NUMRI	%	Mt në 100000 banorë
<b>GJITHSEJ</b>	<b>1511</b>	<b>100.0</b>	<b>753,7</b>
<b>1.Sëmundje të sistemit qarkullues</b>	849	59,9	423,5
<b>2. Neoplazma</b>	246	17,3	122,7
<b>3. Simptoma, shenja dhe rezultate jonormale laboratorike dhe klinike të paklasifikuara në vend tjetër</b>	134	9,4	66,8
<b>4. Sëmundje endokrine, nutritive dhe metabolike</b>	82	5,8	40,9
<b>5. Sëmundje të sistemit respirator</b>	54	3,8	26,9
<b>6. Lëndime, helmime dhe pasoja të tjera të caktuara nga shkaktarë të jashtëm</b>	27	1,9	13,5

**Burim:**Enti shtetëror për statistikë

**Përpunimi:** Instituti i shëndetit publik i Republikës së Maqedonisë

Qendra për përpunim statistikor të të dhënave shëndetësore, publicistikë dhe edukim

**NJËSITË MJEKËSORE NË FSHAT SIPAS KOMUNAVE NË RAJONIN SHËNDETËSOR TË TETOVËS NË VITIN 2016**

Njësi mjekësore në fshat	Mjekë		Punonjës shëndetësor me PPL dhe PPM	Vendet-punktet
	të përhershëm	të përkohshëm		
<b>RAJONI SHËNDETËSOR I TETOVËS</b>	<b>57</b>	<b>0</b>	<b>57</b>	<b>44</b>
<b>KOMUNA E TETOVËS</b>	<b>6</b>	<b>0</b>	<b>6</b>	<b>5</b>
f.Reçicë				
f.Poroj	1		1	1
f.Sellce	2		2	1
f.Shipkovicë	1		1	1
f.Vejce				
f. Reçicë e vogël	1		1	1
f. Reçica e epërme	1		1	1
<b>KOMUNA E BOGOVINJES</b>	<b>16</b>	<b>0</b>	<b>16</b>	<b>10</b>
f.Bogovinje	7		7	5
f.Zherovjan	1		1	1
f.Pirok	4		4	2
f.Pallçisht				
f.Xhepçisht				
f.Kamenjan	4		4	2
<b>KOMUNA E BËRVENICËS</b>	<b>8</b>	<b>0</b>	<b>8</b>	<b>6</b>
f.Bërvenicë	3		3	2
f.Tenovë	1		1	1
f.Gurgurnicë	2		2	1
f.Çellopek	2		2	2
<b>KOMUNA E ZHELINËS</b>	<b>11</b>	<b>0</b>	<b>11</b>	<b>8</b>
f.Zhelinë	6		6	4
f.Strimnica	1		1	1
f.Sedllarevë	1		1	1
f.Grupçin	3		3	2
<b>KOMUNA E JEGUNOVCES</b>	<b>4</b>	<b>0</b>	<b>4</b>	<b>3</b>
f.Jegunovc				
f.Vratnic	3		3	2
f.Shemshev	1		1	1
<b>KOMUNA E TEARCËS</b>	<b>12</b>	<b>0</b>	<b>12</b>	<b>12</b>
f.Tearc	2		2	2
f.Dobrosht	2		2	2
f.Nerasht	3		3	3
f.Odri	1		1	1
f.Sllatinë	2		2	2
f. Prshovce	1		1	1
f. Neproshteno	1		1	1

**Burimi: Instituti i shëndetit publik i Republikës së Maqedonisë**

Qendra për përpunim statistikor të të dhënave shëndetësore, publicistikë dhe edukim





**SHTIPIT**



**TREGUES DEMOGRAFIK, VITAL DHE SHËNDETËSOR NË RAJONIN SHËNDETËSOR TË SHTIPIT NË VITIN 2016**

<b>Sipërfaqja km<sup>2</sup></b>	<b>870</b>
<b>Vendbanimet</b>	<b>73</b>
<b>Banorë në 1 km<sup>2</sup></b>	<b>60,5</b>
<b>Banorë</b>	
<b>Gjithsej</b>	52676
meshkuj	26322
femra	26354
qytet	43352
fshat	9324
0-6 vjet	3914
7-19 vjet	7156
20 e më shumë	41606
20-64 vjet	34195
65 e më shumë	7411
femra nga 15-49 vjet	12492
femra nga 15 e më shumë vjet	22328
<b>Tregues vital</b>	
Nataliteti në 1000 banorë	10,4
Mortaliteti në 1000 banorë	10,1
Shtimi natyror në 1000 banorë	0,3
Mortaliteti i foshnjave	1,8
- qytet	
- fshat	
- mortaliteti perinatal	10,9
- mortaliteti neonatal	1,8
= mortaliteti neonatal i hershëm	0,0
= mortaliteti neonatal i vonë	1,8
= mortaliteti postneonatal	0,0
Mortinataliteti	10,9
Mortaliteti maternal	-
<b>Numri i banorëve në 1</b>	
mjek	253
stomatolog	1145
farmacist	1881
punonjës shëndetësor me PPL	2107
punonjës shëndetësor me PPM	142
<b>Shtretër spitalor</b>	
<b>Numri i përgjithshëm</b>	406
<b>Shtretër spitalor në 1000 banorë</b>	7,7

**PUNONJËS SHËNDETËSOR ME PËRGATITJE TË LARTË PROFESIONALE NË KUJDESIN SHËNDETËSOR PRIMAR SIPAS VEPRIMTARIVE NË RAJONIN SHËNDETËSOR TË SHTIPIIT NË VITIN 2016**

VEPRIMTARIA	Numri i banorëve*	KUADROT			
		MJEKË		Stomatologë	Farmacistë
		Gjithsej	Specialistë		
<b>Rajoni shëndetësor i Shtipit</b>	52676	64	18	46	28
<b>Mjekësia e përgjithshme</b>	41606	44	5		
<b>Mjekësia e punës</b>	34195	1	1		
<b>Kujdesi shëndetësor i fëmijëve nga 0-6 vjeç</b>	3914	8	3		
<b>Kujdesi shëndetësor i fëmijëve të moshave shkollore dhe të rinjve</b>	7156	3	2		
<b>Kujdesi shëndetësor i grave</b>	22328	8	7		
<b>Patronazhi polivalent</b>					
<b>Veprimtaria stomatologjike</b>	52676			46	
<b>Veprimtaria farmacistë</b>	52676				28
<b>Veprimtaria jashtëspitalore</b>					

**Burimi: Instituti i shëndetit publik i Republikës së Maqedonisë**

Qendra për përpunim statistikor të të dhënave shëndetësore, publicistikë dhe edukim

\*Vlerësimi i popullsisë sipas ESHS

**PUNONJËS SHËNDETËSOR ME PËRGATITJE PROFESIONALE TË LARTË, TË MESME DHE TË ULËT NË KUJDESIN SHËNDETËSOR PRIMAR SIPAS VEPRIMTARIVE NË RAJONIN SHËNDETËSOR TË SHITIPIT NË VITIN 2016**

VEPRIMTARIA	KUADROT			
	PUNONJËS SHËNDETËSOR			Vendet-punktet
	PPL	PPM	PPU	
<b>Rajoni shëndetësor i Shtipit</b>	<b>5</b>	<b>110</b>	<b>0</b>	<b>87</b>
<b>Mjekësia e përgjithshme</b>	3	40		22
<b>Mjekësia e punës</b>				
<b>Kujdesi shëndetësor i fëmijëve nga 0-6 vjeç</b>	1	7		4
<b>Kujdesi shëndetësor i fëmijëve të moshave shkollore dhe të rinjve</b>		3		2
<b>Kujdesi shëndetësor i grave</b>	1	6		5
<b>Patronazhi polivalent</b>		6		
<b>Veprimtaria stomatologjike</b>		10		38
<b>Veprimtaria farmacistë</b>		38		16
<b>Veprimtaria jashtëspitalore</b>				

**Burimi: Instituti i shëndetit publik i Republikës së Maqedonisë**

Qendra për përpunim statistikor të të dhënave shëndetësore, publicistikë dhe edukim

**NUMRI I PUNONJËSVE SHËNDETËSOR DHE SHTRËTËRVE NË REPARTET SPITALORE  
NË SPITALIN KLINIK NË - SHITIP NË VITIN 2016**

REPARTE	Mjekë		Punonjës shëndetësor me PPM dhe PPL			Shtretër	
	Gjithsej	Specialistë	Gjithsej	Në 1 mjek	Gjithsej	Në 1 mjek	Në 1000 banorë
	93+2*	68+2*	152	1,6	406	4,3	7,71
<b>1.INTERNIST</b>	<b>42</b>	<b>32</b>	<b>74</b>	<b>1,8</b>	<b>234</b>	<b>5,6</b>	<b>4,44</b>
Internist	18	13	26	1,4	54	3,0	1,03
Infektiv	2	2	7	3,5	35	17,5	0,66
I fëmijëve	10	8	7	0,7	51	5,1	6,14
Neurologjik	5	4	8	1,6	21	4,2	0,40
E neuropsikiatrisë							0,00
E kardiologjisë							0,00
Psikiatrik	3	2	6	2,0	13	4,3	0,25
Pneumoftizilogjik							0,00
Dermatovenerologjik	2	2	4	2,0	10	5,0	0,19
Rehabilitimi mjekësor	2	1	16	8,0	50	25,0	0,95
<b>2. KIRURGJIK</b>	<b>51+2*</b>	<b>36+2*</b>	<b>78</b>	<b>1,5</b>	<b>172</b>	<b>3,2</b>	<b>3,27</b>
Kirurgjik	14	10	17	1,2	40	2,9	0,76
Neurokirurgjisë							
E kardiokirurgjisë							
Ortopedik	7	5	13	1,9	36	5,1	0,68
Gjinekologjik	2	2	5	2,5	20	10,0	0,90
Akusherik	10	4	14	1,4	20	2,0	1,60
ORL	4	3	6	1,5	18	4,5	0,34
I syve	3	3	5	1,7	13	4,3	0,25
Urologjik	3	3	5	1,7	20	6,7	0,38
Kirurgjia maksilofaciale	2*	2*	0	0,0	5	2,5	0,09
Anesteziologi dhe reanimacioni	8	6	13	1,6	0	0,0	0,00

\*stomatologjik

**Burimi: Instituti i shëndetit publik i Republikës së Maqedonisë**

Qendra për përpunim statistikor të të dhënave shëndetësore, publicistikë dhe edukim

**PACIENTË TË SHËRUAR, KOHËZGJATJA MESATARE E SHËRIMIT DHE SHFRYTËZIMI I SHTRËTËRVE SPITALORË  
NË REPARTET SPITALORE NË SPITALIN KLINIK NË - SHHTIP NË VITIN 2016**

REPARETE	Pacientë të shëruar	Ditë spitalore të realizuara	Kohëzgjatja mesatare e shërimit	Shfrytëzimi i kapaciteteve spitalore	Qarkullimi i shtrëtrëve spitalorë
<b>GJITHSEJ</b>	<b>12953</b>	<b>81957</b>	<b>6,3</b>	<b>55,3</b>	<b>31,9</b>
<b>1.INTERNISTIK</b>	<b>7245</b>	<b>52525</b>	<b>7,2</b>	<b>61,5</b>	<b>31,0</b>
Internist	3328	19399	5,8	98,4	61,6
Infektiv	1002	8100	8,1	63,4	28,6
I fëmijëve	1195	4358	3,6	23,4	23,4
Neurologjik	1002	8608	8,6	112,3	47,7
E neuropsikiatrisë					
E kardiologjisë					
Psikiatrik	127	1336	10,5	28,2	9,8
Pneumoftizilogjik					
Dermatovenerologjik	136	723	5,3	19,8	13,6
Rehabilitimi mjekësor	455	10001	22,0	54,8	9,1
<b>2. KIRURGJIK</b>	<b>5708</b>	<b>29432</b>	<b>5,2</b>	<b>46,9</b>	<b>33,2</b>
Kirurgjik	1336	7034	5,3	48,2	33,4
Neurokirurgjisë					
E kardiokirurgjisë					
Ortopedik	1020	8008	7,9	60,9	28,3
Gjinekologjik	1183	2640	2,2	36,2	59,15
Akusherik	832	3980	4,8	54,5	41,6
ORL	234	1410	6,0	21,5	13
I syve	443	1393	3,1	29,4	34,1
Urologjik	624	4795	7,7	65,7	31,2
Kirurgjia maksillofaciale	36	172	4,8	9,4	7,2
Anestezionit dhe reanimacionit					

**Burimi: Instituti i shëndetit publik i Republikës së Maqedonisë**

Qendra për përpunim statistikor të të dhënave shëndetësore, publicistikë dhe edukim

**SËMUNDJET INFEKTIVE TË REGJISTRUARA (SHKALLA NË 100.000 BANORË) ME RËNDËSI PRIORITARE NË RAJONIN SHËNDETËSOR TË SHTIPIT NË VITIN 2016**

Sëmundje infektive të regjistruara	Numri	Mb. 1:100.000	%
<b>Gjithsej</b>	<b>759</b>	<b>1440,9</b>	<b>100,0</b>
Salmoneloses	14	26,6	1,8
Toksoinfeksione alimentare	9	17,1	1,2
Enterocolitis	126	239,2	16,6
Hepatiti akut A	3	5,7	0,4
Hepatiti akut B	7	13,3	0,9
Hepatiti akut C	1	1,9	0,1
Hepatiti i pashënuar	6	11,4	0,8
Morbili	0	0,0	0,0
Parotitis epidemica	0	0,0	0,0
Varicella	538	1021,3	70,9
Rubeola	0	0,0	0,0
Scarlatina	0	0,0	0,0
Brucelosis	5	9,5	0,7
Tetanus	0	0,0	0,0

Burimi: Institut i shëndetit publik i Republikës së Maqedonisë  
Qendra për përpunim statistikor të të dhënave shëndetësore, publicistikë dhe edukim

**SHKAQET MË TË SHPESHTA TË VDEKJES NË RAJONIN SHËNDETËSOR TË SHTIPIT NË VITIN 2016**

SHKAQET E VDEKJES	NUMRI	%	Mt në 100000 banorë
<b>GJITHSEJ</b>	<b>530</b>	<b>100.0</b>	<b>1006,2</b>
1. Sëmundje të sistemit qarkullues	210	39,6	398,7
2. Simptoma, shenja dhe rezultate jonormale laboratorike dhe klinike të paklasifikuara në vend tjetër	141	26,6	267,7
3. Neoplazma	94	17,7	178,4
4. Sëmundje endokrine, nutritive dhe metabolike	28	5,3	53,2
5. Lëndime, helmime dhe pasoja të tjera të caktuara nga shkaktarë të jashtëm	14	2,6	26,6
6. Sëmundje të sistemit digjektiv	13	2,5	24,7

Burim: Enti shtetëror për statistikë  
Përpunimi: Institut i shëndetit publik i Republikës së Maqedonisë  
Qendra për përpunim statistikor të të dhënave shëndetësore, publicistikë dhe edukim



**NJËSITË MJEKËSORE NË FSHAT SIPAS KOMUNAVE NË RAJONIN SHËNDETËSOR TË SHTIPIT NË VITIN 2015**

Njësi mjekësore në fshat	Mjekë		Punonjës shëndetësor me PPL dhe PPM	Vendet-punktet
	të përhershëm	të përkohshëm		
<b>RAJONI SHËNDETËSOR I SHTIPIT</b>	<b>0</b>	<b>0</b>	<b>0</b>	<b>0</b>
<b>KOMUNA E SHTIPIT</b>	0	0	0	0
f.Dragoevë				
f.Leskovic				
f.Llakavicë				
<b>KOMUNA E KARBINCIT</b>	<b>0</b>	<b>0</b>	<b>0</b>	<b>0</b>
f.Karbinci				
f.Tarinc				
f.Argulica				
f.Ballvan				
f.Krupishte				
f.Radanje				
f.Parnalica				

**Burimi: Instituti i shëndetit publik i Republikës së Maqedonisë**

Qendra për përpunim statistikor të të dhënave shëndetësore, publicistikë dhe edukim

