



Институт за јавно здравје
на Република Македонија

КАДАР

ВО ЗДРАВСТВЕНИ УСТАНОВИ ВО РЕПУБЛИКА МАКЕДОНИЈА



2016

ЈЗУ ИНСТИТУТ ЗА ЈАВНО ЗДРАВЈЕ НА РЕПУБЛИКА МАКЕДОНИЈА
В.Д. Директор Асс. д-р Шабан МЕМЕТИ

Центар за статистичка обработка на здравствени податоци, публицистика и едукација

Прим. д-р Драгана Чкалеска

Раководител

Дипл. инг. Арменд Исени

Заменик раководител

Дипл. м.с Весна Зафировска

Одговорен техничар,
Самостоен медицински статистичар

Борче Андоновски

Систем администратор

Сузана Дунгевска

Компјутерски дизајнер

Соработници:

Центри за јавно здравје во Република Македонија



**Институт за јавно здравје
на Република Македонија**

КАДАР во здравствени установи во Република Македонија во 2016

Скопје, 2017

ВОВЕД

Публикација „Кадар во здравствени установи во Република Македонија во 2016 година“ изготвена е во Центар за статистичка обработка на здравствени податоци, публицистика и едукација при Институтот за јавно здравје на Република Македонија.

Целта на публикацијата е да даде придонес во изготвување на стратегијата за развој на здравството во Републиката. Публикацијата го презентира целокупниот кадар, здравствен и нездравствен, во здравствените установи во јавниот и приватниот сектор. Изготвена е врз основа на официјалните податоци за вработениот кадар (состојба 31.12.2016 година) добиени од здравствени установи преку Центрите за јавно здравје во Република Македонија во збирниот „Извештај за организациона структура и кадар вработен во здравствените установи“ обр.бр. 3-00-60.

Податоците за работници во областа на здравството презентирани се во табели и графикони и го прикажуваат кадарот по профил и степен на стручна подготовка, според видот на здравствена установа, ниво на здравствена заштита (примарна, секундарна и терциерна здравствена заштита), по општини и вкупно за Република Македонија.

Оваа публикација е шеснаесетта од овој вид на презентирање на податоци за кадар во областа на здравството како форма на континуирано годишно објавување.

ЗДРАВСТВЕНИ УСТАНОВИ И КАДАР ВРАБОТЕН ВО НИВ ВО РЕПУБЛИКА МАКЕДОНИЈА
ВО 2016 ГОДИНА

ЗДРАВСТВЕНИ УСТАНОВИ	Вкупно кадар	Лекари	Лекари специјалисти	Стоматолози	Фармацевти	Здравствени соработници	Здравствени работници со виша и средна СС	Здравствени работници со нижа СС	Немедицински работници
ВКУПНО	31264	6210	3715	1806	1019	2348	13506	452	5923
1. Здравствени станици	229	35	18	2	0	100	29	0	63
2. Здравствени домови	4427	855	326	182	16	240	1927	9	1198
- во Републиката	3188	540	155	132	12	157	1433	4	910
- Вонболнички стационари	51	2	2	0	0	4	40	5	0
- Здравствен дом Скопје	1133	298	154	50	3	77	433	0	272
- ЗД Железничар Скопје	55	15	15	0	1	2	21	0	16
3. Приватни здравствени установи	9242	1943	812	1437	898	349	4471	0	144
4. Општи болници	5012	1049	729	4	34	357	2226	172	1170
5. Клинички болници	2036	482	372	5	18	150	859	170	352
6. Приватни болници	1657	265	216	3	13	104	781	1	490
7. Универзитетска клиника за хируршки болести „Св. Наум Охридски“ - Скопје	374	90	60	0	1	46	158	7	72
8. Специјална болница за гинекологија и акушерство - Чаир, Скопје	197	43	30	0	1	5	93	0	55
9. Институт за белодробни заболувања кај деца - Козле, Скопје	202	38	26	0	0	12	91	0	61
10. Центри за јавно здравје	594	120	98	0	7	77	240	10	140
11. Институт за јавно здравје на РМ	180	35	29	1	8	62	32	0	42
12. Универзитетски клиници	3921	782	642	0	16	534	1288	20	1281
13. Стоматолошки клиници	346	2	1	149	0	36	98	0	61
14. ПЗУ Универзитетски стоматолошки клинички центар Проф д-р Бојо Андревски Скопје	33	0	0	21	0	2	10	0	0
15. Институт при медицински факултет и други здравствени институции	368	135	100	0	0	41	61	0	131
16. Институт за трансфузиона медицина на Република Македонија - Скопје	302	70	61	0	0	28	138	2	64
17. Центри за дијализа	262	37	14	0	0	14	160	2	49
18. Специјални болници за градни болести и туберкулоза	120	27	22	0	0	6	58	11	18
19. Специјални болници за душевни болести	664	56	48	1	3	56	341	16	191
20. Центри за лекување и рехабилитација	625	87	69	1	4	84	231	11	207
21. Други специјални болници	473	59	42	0	0	45	214	21	134

Извор: Институт за јавно здравје на Република Македонија
 Центар за статистичка обработка на здравствени податоци, публицистика и едукација

КАДАР во здравствени установи во Република Македонија во 2016

КАДАР ВРАБОТЕН ВО ЗДРАВСТВЕНИТЕ УСТАНОВИ ВО РЕПУБЛИКА МАКЕДОНИЈА ВО 2016 ГОДИНА, ПО ПРОФИЛ И РАСПРЕДЕЛЕН ПО 84 ОПШТИНИ

КАДАР ВО РМ	Вкупно	Лекари	Лекари специјалисти	Стоматолози	Фармацевти	Здравствени соработници	Здравствени работници со виша и средна СС	Здравствени работници со нижа СС	Немедицински работници
В К У П Н О	31264	6210	3715	1806	1019	2348	13506	452	5923
Берово	108	22	11	8	6	5	52	0	15
Пехчево	60	15	6	5	0	3	26	0	11
Битола	1970	371	261	162	108	203	776	99	251
Могила	12	5	0	1	0	0	6	0	0
Новаци	10	3	1	2	0	0	5	0	0
Македонски Брод	72	12	5	3	3	4	31	0	19
Пласница	10	1	0	0	0	1	3	0	5
Валандово	114	15	6	9	7	3	56	0	24
Велес	836	161	95	45	37	19	433	9	132
Градско	15	2	1	2	2	0	9	0	0
Чашка	41	8	5	2	2	1	25	3	0
Виница	147	32	16	17	8	1	72	0	17
Гевгелија	422	83	45	24	5	7	228	20	55
Богданци	26	9	5	1	4	0	12	0	0
Дојран	5	1	1	1	0	0	3	0	0
Гостивар	964	199	100	58	26	16	543	0	122
Врапчиште	28	10	0	4	0	0	14	0	0
Маврово и Ростуша	55	9	0	2	2	0	26	0	16
Дебар	204	41	27	5	10	1	110	0	37
Центар Жупа	5	2	1	0	0	0	3	0	0
Делчево	150	35	16	14	6	9	71	0	15
Македонска Каменица	53	11	4	2	4	1	30	0	5
Демир Хисар	348	34	15	6	6	31	172	5	94
Кавадарци	591	126	76	35	34	9	293	21	73
Росоман	8	3	0	1	0	0	4	0	0
Кичево	424	91	39	19	17	30	198	0	69
Вранештица	0	0	0	0	0	0	0	0	0
Другово	0	0	0	0	0	0	0	0	0
Зајас	4	2	0	0	0	0	2	0	0
Осломеј	4	2	0	0	0	0	2	0	0
Кочани	562	95	64	37	33	8	285	20	84
Зрновци	2	1	1	0	0	0	1	0	0
Чешиново-Облешево	8	1	1	2	1	0	4	0	0
Кратово	98	20	9	5	3	5	42	0	23
Крива Паланка	226	44	18	10	6	18	99	5	44
Ранковци	4	1	0	1	0	0	2	0	0
Крушево	73	12	3	5	4	5	30	0	17
Куманово	1601	294	152	103	77	113	743	24	247
Липково	71	25	3	2	1	3	35	0	5
Старо Нагоричани	5	3	0	0	0	0	2	0	0
Неготино	206	47	22	15	8	0	105	4	27

Институт за јавно здравје на Република Македонија

ВКУПНО КАДАР ВО РМ	Вкупно	Лекари	Лекари специјалисти	Стоматолози	Фармацевти	Здравствени соработници	Здравствени работници со виша и средна СС	Здравствени работници со нижа СС	Немедицинск и работници
Демир Капија	12	2	1	2	1	0	7	0	0
Охрид	1297	260	161	62	24	111	560	13	267
Дебарца	2	0	0	1	0	0	1	0	0
Прилеп	1323	226	118	120	51	91	568	84	183
Кривопаштани	36	7	1	2	5	7	14	0	1
Долнени	43	7	1	8	3	0	21	0	4
Пробиштип	125	29	13	11	5	2	59	0	19
Радовиш	213	51	21	20	7	9	104	0	22
Конче	0	0	0	0	0	0	0	0	0
Ресен	202	46	25	7	16	4	92	0	37
Свети Николе	141	29	13	9	4	3	66	0	30
Лозово	6	2	0	1	0	0	3	0	0
Аеродром	444	79	35	62	82	25	192	0	4
Бутел	77	22	2	6	6	4	39	0	0
Гази Баба	540	128	61	31	6	42	247	1	85
Ѓорче Петров	454	77	37	36	1	31	215	8	86
Карпош	3118	567	420	64	30	218	1352	12	875
Кисела Вода	218	52	16	36	15	13	95	0	7
Сарај	44	14	3	6			22	0	2
Центар	7967	1602	1175	342	131	1041	2689	32	2130
Чаир	512	130	70	52	9	24	238	0	59
Шуто Оризари	31	11	4	3	0	0	15	0	2
Арачиново	12	6	1	0	0	0	5	0	1
Илинден	38	11	3	4	1	1	21	0	0
Петровец	85	14	8	2	1	2	26	1	39
Сопиште	24	5	0	5	2	2	9	0	1
Студеничани	41	12	5	8	1	1	19	0	0
Чучер Сандево	10	3	0	0	2	0	5	0	0
Зелениково	6	2	1	1	0	0	3	0	0
Струга	833	153	93	36	25	62	362	14	181
Вевчани	119	20	5	7	2	5	64	0	21
Струмица	940	195	103	70	38	47	473	0	117
Василево	11	3	0	1	1	0	6	0	0
Босилово	23	5	2	5	0	0	13	0	0
Ново Село	41	7	0	5	4	0	25	0	0
Тетово	1588	322	180	104	76	34	817	26	209
Боговиње	78	17	1	10	10	1	40	0	0
Брвеница	33	10	2	3	2	1	17	0	0
Желино	44	11	2	5	4	2	22	0	0
Јегуновци	20	4	0	3	2	1	10	0	0
Теарце	44	13	0	2	4	3	22	0	0
Штип	927	208	123	46	28	65	395	51	134
Карбинци	0	0	0	0	0	0	0	0	0

Извор: Институт за јавно здравје на Република Македонија
 Центар за статистичка обработка на здравствени податоци, публицистика и едукација

КАДАР во здравствени установи во Република Македонија во 2016

БРОЈ НА ЛЕКАРИ СПЕЦИЈАЛИСТИ ПО СПЕЦИЈАЛНОСТИ И ПОЛ ВО РЕПУБЛИКА МАКЕДОНИЈА ВО 2016 ГОДИНА

СПЕЦИЈАЛНОСТ	Број на лекари		
	Вкупно	Мажи	Жени
Акушерство и гинекологија	325	135	190
Анестезиологија со реанимација	178	72	106
Кожни и венерични болести	98	17	81
Епидемиологија	41	16	25
Заразни болести	75	25	50
Интерна медицина	552	247	305
Ургентна медицина	6	4	2
Кардиологија	42	23	19
Ендокринологија	4	2	2
Ревматологија	17	7	10
Гастроентерологија	27	12	15
Нефрологија	15	5	10
Пулмологија	19	5	14
Пнеумофтизиологија	19	6	13
Педијатрија	336	72	264
Клиничка фармакологија	8	6	2
Медицинска биохемија	76	16	60
Микробиологија со паразитологија	61	11	50
Медицина на трудот	64	28	36
Физиологија	3	2	1
Неврологија	87	33	54
Невропсихијатрија	24	11	13
Психијатрија	144	58	86
Нуклеарна медицина	17	4	13
Општа медицина	121	38	83
Семејна медицина	114	18	96
Општа хирургија	198	167	31
Неврохирургија	24	21	3
Детска хирургија	15	11	4
Абдоминална хирургија	8	8	0
Пластична и реконструктивна хирургија	20	12	8
Торакална и васкуларна хирургија	6	6	0
Кардиохирургија	6	6	0
Урологија	71	70	1
Ортопедија и трауматологија	118	99	19
Оториноларингологија	114	52	62

СПЕЦИЈАЛНОСТ	Број на лекари		
	Вкупно	Мажи	Жени
Офтамологија	125	42	83
Радио дијагностика	149	66	83
Радиотерапија	28	8	20
Социјална медицина со орг. на здравствената дејност	26	8	18
Фискултурна медицина	24	11	13
Судска медицина	15	10	5
Трансфузиологија	77	26	51
Школска медицина	47	7	40
Физикална медицина и рехабилитација	100	23	77
Хигиена	36	17	19
Патолошка анатомија	34	10	24
Имунологија	1	0	1
Вкупно лекари специјалисти	3715	1553	2162
Лекари по општа медицина	2495	812	1683
Вкупно лекари	6210	2365	3845

Извор: Институт за јавно здравје на Република Македонија
 Центар за статистичка обработка на здравствени податоци, публицистика и едукација

КАДАР во здравствени установи во Република Македонија во 2015

ЗДРАВСТВЕНИ УСТАНОВИ И КАДАР ВРАБОТЕН ВО НИВ ПО НИВОА НА ЗДРАВСТВЕНА ЗАШТИТА ВО РЕПУБЛИКА МАКЕДОНИЈА ВО 2016 ГОДИНА

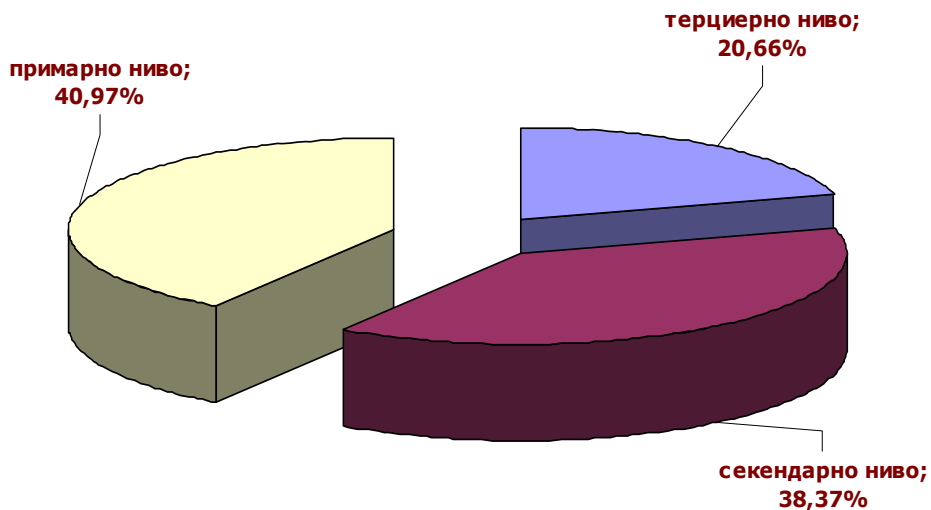
Здравствени установи	Вкупно	Лекари	Од тоа специјалисти	Стоматолози	Фармацевти	Здравствени соработници	Здравствени работници со виша и средна СС	Здравствени работници со нижа СС	Немедицински
ТЕРЦИЕРНА ЗДРАВСТВЕНА ЗАШТИТА									
Универзитетски клиники	3921	782	642	0	16	534	1288	20	12
Институти	670	205	161	0	0	69	199	2	19
Стоматолошки клиники	346	2	1	149	0	36	98	0	6
ПЗУ Универзитетски стоматолошки клинички центар Проф д-р Бојо Андревски Скопје	33	0	0	21	0	2	10	0	0
Универзитетска клиника по хируршки болести „Св. Наум Охридски“ - Скопје	374	90	60	0	1	46	158	7	7
Специјална болница по гинекологија и акушерство ЧАИР, Институт по белодробни заболувања кај децата КОЗЛЕ, Институт за градни болести и туберкулоза - Скопје, Психијатриска болница СКОПЈЕ	796	135	105	0	3	51	360	10	23
Завод за физикална медицина и рехабилитација - Скопје	140	15	14	0	0	6	86	1	3
ИЈЗРМ	180	35	29	1	8	62	32	0	4
ВКУПНО	6460	1264	1012	171	28	806	2231	40	19

Здравствени установи	Вкупно	Лекари	Од тоа специјалисти	Стоматолози	Фармацевти	Здравствени сотработници	Здравствени работници со виша и средна СС	Здравствени работници со нижа СС	Немедицински работници
СЕКУНДАРНА ЗДРАВСТВЕНА ЗАШТИТА									
Општи болници	5012	1049	729	4	34	357	2226	172	1170
Клинички болници	2036	482	372	5	18	150	859	170	352
Приватни болници	1657	265	216	3	13	104	781	1	490
Здравствен дом - специјалистичка дејност	584	234	216	5	0	51	258	4	32
Психијатриски болници Негорци и Демир Хисар; Специјална болница за градни болести и туберкулоза Јасеново и Лешок; Специјална болница за ортопедија и трауматологија СВЕТИ ЕРАЗМО Охрид; Геронтолошки Завод 13 НОЕМВРИ Скопје	860	88	63	1	1	73	437	38	222
Заводи за медицинска рехабилитација (без Завод за физикална медицина и рехабилитација - Скопје)	485	72	55	1	4	78	145	10	175
ЦЈЗ	595	121	98	0	7	77	240	10	140
Приватни здравствени организации	766	264	233	0	0	43	400	2	57
ВКУПНО	11995	2575	1982	19	77	933	5346	407	2638

Здравствени установи	Вкупно	Лекари	Од тоа специјалисти	Стоматолози	Фармацевти	Здравствени сотработници	Здравствени работници со виша и средна СС	Здравствени работници со нижа СС	Немедицински работници
ПРИМАРНА ЗДРАВСТВЕНА ЗАШТИТА									
Здравствени станции	229	35	18	2	0	100	29	0	63
Здравствен дом	3790	617	108	177	16	185	1629	0	1166
Вонболнички стационари	52	3	2	0	0	4	40	5	0
Приватни здравствени организации	8738	1716	593	1437	898	320	4231	0	136
ВКУПНО	12809	2371	721	1616	914	609	5929	5	1365
ВКУПНО	31264	6210	3715	1806	1019	2348	13506	452	5923

Извор: Институт за јавно здравје на Република Македонија
 Центар за статистичка обработка на здравствени податоци, публицистика и едукација

ПРОЦЕНТ НА ВРАБОТЕНИ ВО ЗДРАВСТВЕНИТЕ УСТАНОВИ ПО НИВОА НА ЗДРАВСТВЕНА ЗАШТИТА ВО РЕПУБЛИКА МАКЕДОНИЈА ВО 2016 ГОДИНА



Извор: Институт за јавно здравје на Република Македонија
Центар за статистичка обработка на здравствени податоци, публицистика и едукација

КАДАР ВРАБОТЕН ВО ЈАВНИТЕ ЗДРАВСТВЕНИТЕ УСТАНОВИ ВО РЕПУБЛИКА МАКЕДОНИЈА ВО 2016 ГОДИНА, ПО ПРОФИЛ И РАСПРЕДЕЛЕН ПО 84 ОПШТИНИ

ВКУПНО КАДАР ВО ЈАВНО ЗДРАВСТВО ВО РМ	Вкупно кадар	Лекари	Лекари специјалисти	Стоматолози	Фармацевти	Здравствени соработници	Здравствени работници со виша и средна СС	Здравствени работници со нижа СС	Немедицинск и работници
В К У П Н О	20070	3965	2673	345	108	1879	8084	449	5240
Берово	53	11	7	1	0	1	25	0	15
Пехчево	42	10	3	1	0	2	18	0	11
Битола	1217	251	192	16	18	166	443	99	224
Могила	0	0	0	0	0	0	0	0	0
Новаци	0	0	0	0	0	0	0	0	0
Македонски Брод	52	9	3	0	0	0	24	0	19
Пласница	8	0	0	0	0	1	2	0	5
Валандово	69	9	2	1	1	3	31	0	24
Велес	551	99	69	4	5	19	283	9	132
Градско	2	0	0	0	0	0	2	0	0
Чашка	29	6	5	0	0	1	19	3	0
Виница	67	15	8	2	0	1	32	0	17
Гевгелија	334	65	36	3	1	7	183	20	55
Богданци	2	0	0	0	0	0	2	0	0
Дојран	1	0	0	0	0	0	1	0	0
Гостивар	657	135	87	10	1	10	379	0	122
Врапчиште	0	0	0	0	0	0	0	0	0
Маврово и Ростуша	37	3	0	1	0	0	17	0	16
Дебар	146	28	18	2	3	1	77	0	35
Центар Жупа	0	0	0	0	0	0	0	0	0
Делчево	69	19	10	1	1	2	31	0	15
Мак.Каменица	25	5	1	0	0	1	14	0	5
Демир Хисар	315	26	12	2	1	31	156	5	94
Кавадарци	315	63	40	3	0	7	152	19	71
Росман	0	0	0	0	0	0	0	0	0
Кичево	287	57	29	8	1	30	126	0	65
Вранештица	0	0	0	0	0	0	0	0	0
Другово	0	0	0	0	0	0	0	0	0
Зајас	0	0	0	0	0	0	0	0	0
Осломеј	0	0	0	0	0	0	0	0	0
Кочани	304	47	31	2	2	6	143	20	84
Зрновци	0	0	0	0	0	0	0	0	0
Чешиново-Облешево	0	0	0	0	0	0	0	0	0
Кратово	63	12	5	1	0	5	22	0	23
Крива Паланка	140	20	10	2	0	16	53	5	44
Ранковци	0	0	0	0	0	0	0	0	0
Крушево	47	8	2	1	1	4	18	0	15
Куманово	938	158	94	10	8	95	396	24	247
Липково	22	5	0	1	0	1	10	0	5
Старо Нагоричани	0	0	0	0	0	0	0	0	0
Неготино	106	23	9	1	0	0	51	4	27

КАДАР во здравствени установи во Република Македонија во 2015

ВКУПНО КАДАР ВО ЈАВНО ЗДРАВСТВО ВО РМ	Вкупно кадар	Лекари	Лекари специјалисти	Стоматолози	Фармацевти	Здравствени соработници	Здравствени работници со виша и средна СС	Здравствени работници со нижа СС	Немедицински работници
Демир Капија	1	0	0	0	0	0	1	0	0
Охрид	1016	199	127	5	8	108	427	13	256
Дебарце	0	0	0	0	0	0	0	0	0
Прилеп	851	150	88	26	5	69	347	84	170
Кривогаштани	0	0	0	0	0	0	0	0	0
Долнени	4	0	0	0	0	0	1	0	3
Пробиштип	62	16	7	0	0	1	26	0	19
Радовиш	83	20	10	1	0	3	39	0	20
Конче	0	0	0	0	0	0	0	0	0
Ресен	132	31	18	1	2	3	58	0	37
Свети Николе	83	15	9	1	0	3	34	0	30
Лозово	0	0	0	0	0	0	0	0	0
Аеродром	0	0	0	0	0	0	0	0	0
Бутел	0	0	0	0	0	0	0	0	0
Гази Баба	48	14	10	1	0	4	16	0	13
Ѓорче Петров	198	17	11	0	0	14	100	8	59
Карпош	1608	310	229	0	5	146	648	12	487
Кисела Вода	0	0	0	0	0	0	0	0	0
Сарај	0	0	0	0	0	0	0	0	0
Центар	6928	1438	1055	202	30	944	2242	32	2040
Чаир	225	53	40	0	1	10	105	0	56
Шуто Оризари	0	0	0	0	0	0	0	0	0
Арачиново	0	0	0	0	0	0	0	0	0
Илинден	0	0	0	0	0	0	0	0	0
Петровец	64	6	6	0	0	2	16	1	39
Сопиште	0	0	0	0	0	0	0	0	0
Студеничани	0	0	0	0	0	0	0	0	0
Чучер Сандево	0	0	0	0	0	0	0	0	0
Зелениково	0	0	0	0	0	0	0	0	0
Струга	638	112	76	5	5	61	264	14	177
Вевчани	87	17	4	3	0	5	41	0	21
Струмица	539	119	74	7	4	36	256	0	117
Василево	1	0	0	0	0	0	1	0	0
Босилово	1	0	0	0	0	0	1	0	0
Ново Село	1	0	0	0	0	0	1	0	0
Тетово	982	220	142	15	2	16	500	26	203
Боговиње	0	0	0	0	0	0	0	0	0
Брвеница	0	0	0	0	0	0	0	0	0
Желино	0	0	0	0	0	0	0	0	0
Јегуновци	0	0	0	0	0	0	0	0	0
Теарце	0	0	0	0	0	0	0	0	0
Штип	620	144	94	5	3	44	250	51	123
Карбинци	0	0	0	0	0	0	0	0	0

Извор: Институт за јавно здравје на Република Македонија
 Центар за статистичка обработка на здравствени податоци, публицистика и едукација

КАДАР ВРАБОТЕН ВО ПРИВАТНИТЕ ЗДРАВСТВЕНИТЕ УСТАНОВИ ВО РЕПУБЛИКА МАКЕДОНИЈА
ВО 2016 ГОДИНА, ПО ПРОФИЛ И РАСПРЕДЕЛЕН ПО 84 ОПШТИНИ

ВКУПНО КАДАР ВО ПРИВАТНО ЗДРАВСТВО ВО РМ	Вкупно кадар	Лекари	Лекари специјалисти	Стоматолози	Фармацевти	Здравствени соработници	Здравствени работници со виша и средна СС	Здравствени работници со низа СС	Немедицински работници
В К У П Н О	11194	2245	1042	1461	911	469	5422	3	683
Берово	55	11	4	7	6	4	27	0	0
Пехчево	18	5	3	4	0	1	8	0	0
Битола	753	120	69	146	90	37	333	0	27
Могила	12	5	0	1	0	0	6	0	0
Новаци	10	3	1	2	0	0	5	0	0
Македонски Брод	20	3	2	3	3	4	7	0	0
Пласница	2	1	0	0	0	0	1	0	0
Валандово	45	6	4	8	6	0	25	0	0
Велес	285	62	26	41	32	0	150	0	0
Градско	13	2	1	2	2	0	7	0	0
Чашка	12	2	0	2	2	0	6	0	0
Виница	80	17	8	15	8	0	40	0	0
Гевгелија	88	18	9	21	4	0	45	0	0
Богданци	24	9	5	1	4	0	10	0	0
Дојран	4	1	1	1	0	0	2	0	0
Гостивар	307	64	13	48	25	6	164	0	0
Врапчиште	28	10	0	4	0	0	14	0	0
Маврово и Ростуша	18	6	0	1	2	0	9	0	0
Дебар	58	13	9	3	7	0	33	0	2
Центар Жупа	5	2	1	0	0	0	3	0	0
Делчево	81	16	6	13	5	7	40	0	0
Македонска Каменица	28	6	3	2	4	0	16	0	0
Демир Хисар	33	8	3	4	5	0	16	0	0
Кавадарци	276	63	36	32	34	2	141	2	2
Росоман	8	3	0	1	0	0	4	0	0
Кичево	137	34	10	11	16	0	72	0	4
Вранештица	0	0	0	0	0	0	0	0	0
Другово	0	0	0	0	0	0	0	0	0
Зајас	4	2	0	0	0	0	2	0	0
Осломеј	4	2	0	0	0	0	2	0	0
Кочани	258	48	33	35	31	2	142	0	0
Зрновци	2	1	1	0	0	0	1	0	0
Чешиново-Облешево	8	1	1	2	1	0	4	0	0
Кратово	35	8	4	4	3	0	20	0	0
Крива Паланка	86	24	8	8	6	2	46	0	0
Ранковци	4	1	0	1	0	0	2	0	0
Крушево	26	4	1	4	3	1	12	0	2
Куманово	663	136	58	93	69	18	347	0	0
Липково	49	20	3	1	1	2	25	0	0
Старо Нагоричани	5	3	0	0	0	0	2	0	0
Неготино	100	24	13	14	8	0	54	0	0
Демир Капија	11	2	1	2	1	0	6	0	0
Охрид	281	61	34	57	16	3	133	0	11

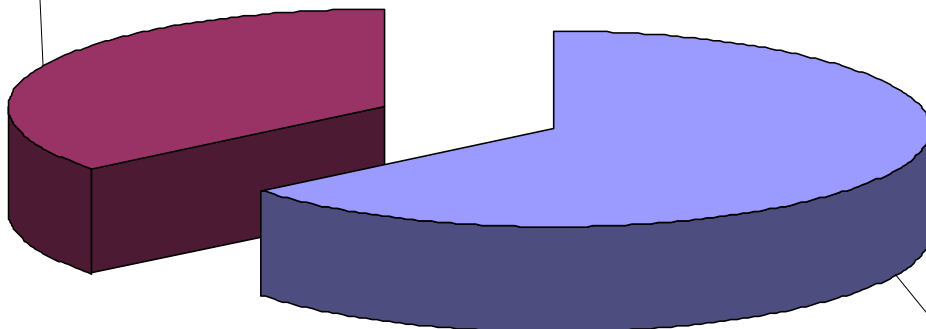
КАДАР во здравствени установи во Република Македонија во 2015

ВКУПНО КАДАР ВО ПРИВАТНО ЗДРАВСТВО ВО РМ	Вкупно кадар	Лекари	Лекари специјалисти	Стоматолози	Фармацевти	Здравствени соработници	Здравствени работници со виша и средна СС	Здравствени работници со низа СС	Немедицински работници
Дебарце	2	0	0	1	0	0	1	0	0
Прилеп	472	76	30	94	46	22	221	0	13
Кривогаштани	36	7	1	2	5	7	14	0	1
Долнени	39	7	1	8	3	0	20	0	1
Пробиштип	63	13	6	11	5	1	33	0	0
Радовиш	130	31	11	19	7	6	65	0	2
Конче	0	0	0	0	0	0	0	0	0
Ресен	70	15	7	6	14	1	34	0	0
Свети Николе	58	14	4	8	4	0	32	0	0
Лозово	6	2	0	1	0	0	3	0	0
Аеродром	444	79	35	62	82	25	192	0	4
Бутел	77	22	2	6	6	4	39	0	0
Гази Баба	492	114	51	30	6	38	231	1	72
Ѓорче Петров	256	60	26	36	1	17	115	0	27
Карпош	1510	257	191	64	25	72	704	0	388
Кисела Вода	218	52	16	36	15	13	95	0	7
Сарај	44	14	3	6	0	0	22	0	2
Центар	1039	164	120	140	101	97	447	0	90
Чаир	287	77	30	52	8	14	133	0	3
Шуто Оризари	31	11	4	3	0	0	15	0	2
Арачиново	12	6	1	0	0	0	5	0	1
Илинден	38	11	3	4	1	1	21	0	0
Петровец	21	8	2	2	1	0	10	0	0
Сопиште	24	5	0	5	2	2	9	0	1
Студеничани	41	12	5	8	1	1	19	0	0
Чучер Сандево	10	3	0	0	2	0	5	0	0
Зелениково	6	2	1	1	0	0	3	0	0
Струга	195	41	17	31	20	1	98	0	4
Вевчани	32	3	1	4	2	0	23	0	0
Струмица	401	76	29	63	34	11	217	0	0
Василево	10	3	0	1	1	0	5	0	0
Босилово	22	5	2	5	0	0	12	0	0
Ново Село	40	7	0	5	4	0	24	0	0
Тетово	606	102	38	89	74	18	317	0	6
Боговиње	78	17	1	10	10	1	40	0	0
Брвеница	33	10	2	3	2	1	17	0	0
Желино	44	11	2	5	4	2	22	0	0
Јегуновци	20	4	0	3	2	1	10	0	0
Теарце	44	13	0	2	4	3	22	0	0
Штип	307	64	29	41	25	21	145	0	11
Карбинци	0	0	0	0	0	0	0	0	0

Извор: Институт за јавно здравје на Република Македонија
 Центар за статистичка обработка на здравствени податоци, публицистика и едукација

**ПРОЦЕНТ НА ВРАБОТЕНИ ВО ЈАВНИТЕ И ПРИВАТНИТЕ ЗДРАВСТВЕНИ
УСТАНОВИ ВО ВКУПНО ВРАБОТЕНИ ВО РЕПУБЛИКА МАКЕДОНИЈА ВО 2016
ГОДИНА**

Приватни
здравствени
организации; 35,80%



Јавни здравствени
организации; 64,20%

Извор: Институт за јавно здравје на Република Македонија
Центар за статистичка обработка на здравствени податоци, публицистика и едукација

КАДАР во здравствени установи во Република Македонија во 2015

КАДАР ПО ПРОФИЛИ ВО ЗДРАВСТВЕНИ СТАНИЦИ И АГЕНЦИЈА ЗА ХРАНА И ВЕТЕРИНА ВО РЕПУБЛИКА МАКЕДОНИЈА ВО 2016 ГОДИНА

ЗДРАВСТВЕНИ СТАНИЦИ	Вкупно	Лекари	Лекари специјалисти	Стоматолози	Фармацевти	Здравствени соработници	Здравствени работници со виша и средна СС	Здравствени работници со низа СС	Немедицински работници
ВКУПНО	229	35	18	2	0	100	29	0	63
Здравствена станица ЈУ Дом за доенчиња и мали деца - Битола	6	1	0	0	0	1	4	0	0
Здравствена станица ЗАТВОР - Битола	2	1	0	0	0	0	1	0	0
Здравствена станица ЖЕЛЕЗАРА Скопје	42	11	9	0	0	4	14	0	13
Здравствена станица КПУ Идризово Скопје	6	3	1	1	0	0	2	0	0
Поликлика на универзитет Св.Кирил и Методиј Скопје	14	3	2	1		1	2		7
Агенција за храна и ветеринарство Скопје	159	16	6	0	0	94	6	0	43

Извор: Институт за јавно здравје на Република Македонија
 Центар за статистичка обработка на здравствени податоци, публицистика и едукација

КАДАР ПО ПРОФИЛИ ВО ЗДРАВСТВЕНИТЕ ДОМОВИ ВО РЕПУБЛИКА МАКЕДОНИЈА ВО 2016 ГОДИНА

ЗДРАВСТВЕНИ ДОМОВИ	Вкупно	Лекари	Лекари специјалисти	Стоматолози	Фармацевти	Здравствени соработници	Здравствени работници со виша и средна СС	Здравствени работници со низа СС	Немедицински работници
ВКУПНО	4374	851	324	182	16	236	1887	4	1198
Берово	47	9	5	1	0	1	22	0	14
Пехчево	40	9	2	1	0	2	17	0	11
Битола	230	43	16	13	3	14	94	0	63
Македонски Брод	59	9	3	0	0	1	25	0	24
Валандово	63	9	2	1	1	3	25	0	24
Велес	94	22	8	4	1	7	60	0	0
Виница	65	14	7	2	0	1	31	0	17
Гевгелија	81	11	4	3	0	5	39	0	23
Гостивар	173	20	2	10	0	2	101	0	40
Маврово и Ростуша	37	3	0	1	0	0	17	0	16
Дебар	41	2	1	2	0	0	22	0	15
Делчево	62	17	9	1	1	2	26	0	15
Македонска Каменица	25	5	1	0	0	1	14	0	5
Демир Хисар	59	13	4	1	0	6	22	0	17
Кавадарци	88	15	3	3	0	4	45	0	21
Кичево	101	18	3	8	0	7	39	0	29
Кочани	61	9	1	2	1	1	26	0	22
Кратово	58	11	4	1	0	5	19	0	22
Крива Паланка	111	16	7	2	0	12	37	0	44
Крушево	47	8	2	1	1	4	18	0	15
Куманово	234	34	4	11	0	20	105	0	64
Неготино	101	21	7	1	0	0	48	4	27
Охрид	139	22	4	5	0	7	54	0	51
Прилеп	247	37	8	22	2	18	98	0	70

КАДАР во здравствени установи во Република Македонија во 2015

ЗДРАВСТВЕНИ ДОМОВИ	Вкупно	Лекари	Лекари специјалисти	Стоматолози	Фармацевти	Здравствени соработници	Здравствени работници со виша и средна СС	Здравствени работници со низа СС	Немедицински работници
Пробиштип	54	14	6	0	0	1	20	0	19
Радовиш	72	19	9	1	0	3	29	0	20
Ресен	93	22	11	1	1	2	43	0	24
Свети Николе	75	14	8	1	0	3	27	0	30
Здравствен дом Скопје	1133	298	154	50	3	77	433	0	272
Здравствен дом Железничар	55	15	15	0	1	2	21	0	16
Струга	102	14	2	5	0	3	47	0	33
Вевчани	87	17	4	3	0	5	41	0	21
Струмица	133	17	4	7	1	8	66	0	34
Тетово	213	25	3	15	0	2	114	0	57
Штип	94	19	1	3	0	7	42	0	23

Извор: Институт за јавно здравје на Република Македонија
 Центар за статистичка обработка на здравствени податоци, публицистика и едукација

КАДАР ПО ПРОФИЛИ ВО ВОНБОЛНИЧКИ СТАЦИОНАРИ ПРИ ЗДРАВСТВЕНИТЕ ДОМОВИ ВО РЕПУБЛИКА МАКЕДОНИЈА ВО 2016 ГОДИНА

ВОНБОЛНИЧКИ СТАЦИОНАР	Вкупно	Лекари	Лекари специјалисти	Стоматолози	Фармацевти	Здравствени соработници	Здравствени работници со виша и средна СС	Здравствени работници со нижа СС	Немедицински работници
ВКУПНО	52	3	2	0	0	4	40	5	0
Валандово	5						5		
Делчево	4						4		
Кратово	1						1		
Крива Паланка	23	2	2			4	12	5	
Пробиштип	6	1					5		
Радовиш	8						8		
Свети Николе	5						5		

Извор: Институт за јавно здравје на Република Македонија
 Центар за статистичка обработка на здравствени податоци, публицистика и едукација

КАДАР во здравствени установи во Република Македонија во 2015

КАДАР ПО ПРОФИЛ ВРАБОТЕН ВО ОПШТИТЕ БОЛНИЦИ ВО РЕПУБЛИКА МАКЕДОНИЈА ВО 2016 ГОДИНА

ОПШТИ БОЛНИЦИ	Вкупно	Лекари	Лекари специјалисти	Стоматолози	Фармацевти	Здравствени соработници	Здравствени работници со виша и средна СС	Здравствени работници со нижа СС	Немедицински работници
В К У П Н О	5012	1049	729	4	34	357	2226	172	1170
Велес	412	70	55		3	8	202	5	124
Гевгелија	173	43	22		1	0	83	14	32
Гостивар	457	107	77		1	6	261	0	82
Дебар	100	23	15		3	1	54	0	19
Кавадарци	206	43	32		0	3	95	17	48
Кичево	173	36	23		1	21	80	0	35
Кочани	211	34	27		1	2	101	20	53
Куманово	666	116	78		6	70	274	24	176
Охрид	457	99	69		7	51	217		83
Прилеп	547	100	69	4	3	38	229	81	92
ГОб 8 септември - Скопје	929	220	154		3	99	322	5	280
Струга	304	65	45		3	31	126	6	73
Струмица	377	93	63		2	27	182	0	73

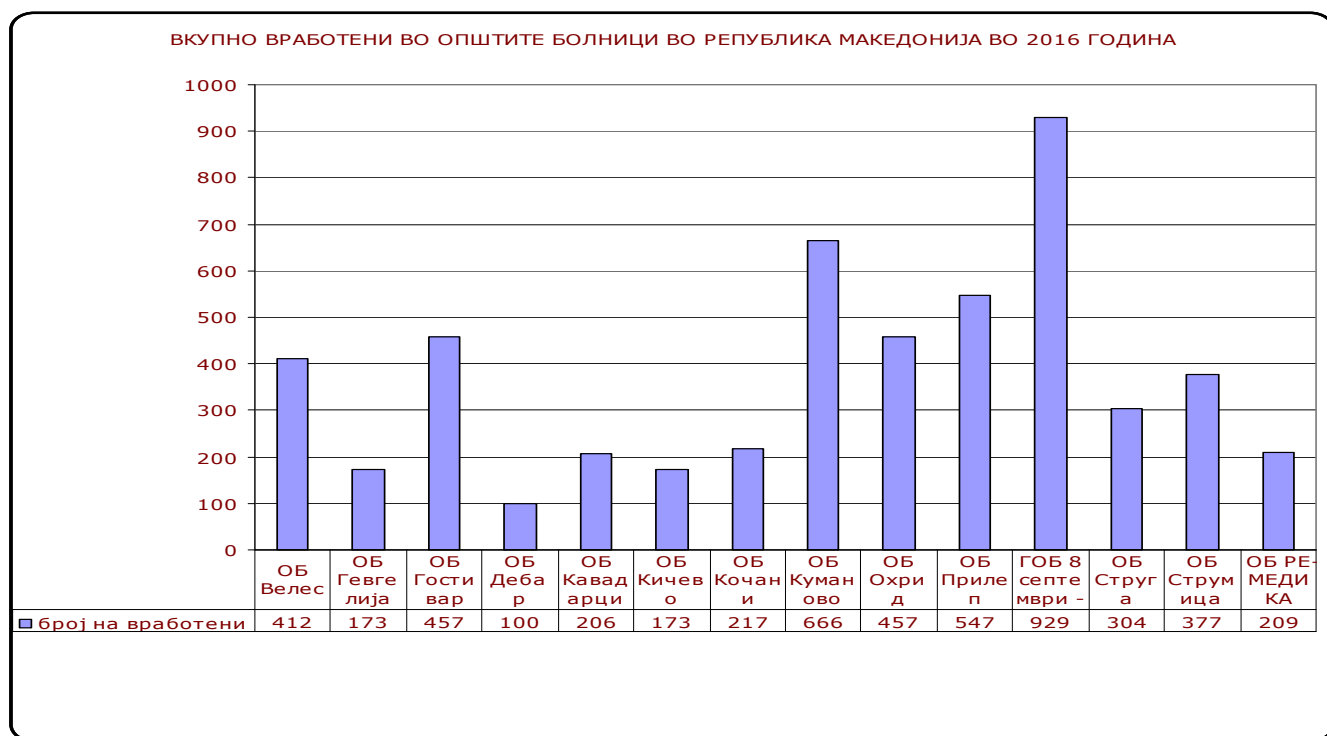
Извор: Институт за јавно здравје на Република Македонија
 Центар за статистичка обработка на здравствени податоци, публицистика и едукација

БРОЈ НА ЛЕКАРИ СПЕЦИЈАЛИСТИ ПО СПЕЦИЈАЛНОСТИ ВО ОПШТИТЕ БОЛНИЦИ ВО РЕПУБЛИКА МАКЕДОНИЈА ВО 2016 ГОДИНА

ЛЕКАРИ ПО СПЕЦИЈАЛНОСТ	Број на лекари														
	Вкупно	Велес	Гевгелија	Гостивар	Дебар	Кавадарци	Кичево	Кочани	Куманово	Охрид	Прилеп	ГОб 8 септември - Скопје	РЕ-МЕДИКА - Скопје	Струга	Струмица
Акушерство и гинекологија	58	5	0	8	1	1	2	2	9	4	3	0	8	9	6
Анестезиологија со реанимација	52	4	0	5	1	1	1	4	6	2	6	12	1	3	6
Кожни и венерични болести	24	1	1	1	1	1	0	1	3	2	2	6	2	1	2
Заразни болести	31	4	1	4	1	1	1	1	4	3	4	4	0	0	3
Интерна медицина	144	9	5	19	3	7	3	5	11	9	11	39	2	8	13
СУБ Гастроентерологија	3	0	0	0	0	0	0	0	0	0	0	1	2	0	0
СУБ Ендокринологија	1	0	0	0	0	0	0	0	0	0	0	1	0	0	0
СУБ Кардиологија	1											1	0		
СУБ Пулмологија	1											1	0		
Медицинска биохемија	10	1	0	0	0	1	1	1	1	2	1	0	1	1	0
Медицина на трудот	3	0	0	0	0	0	0	0	0	0	0	2	1	0	0
Микробиологија	0														
Неурологија	29	2	2	4	0	0	2	0	3	1	1	11	0	1	2
Невропсихијатрија	12	1	0	1	0	4	0	0	2	2	1	0	0	0	1
Неврохирургија	2	0	0	0	0	0	0	0	0	0	0	1	1	0	0
Општа медицина	1	0	0	0	0	0	0	0	0	1	0	0	0	0	0
Општа хирургија	75	4	4	6	1	4	3	2	10	9	6	12	4	6	4
Ортопедија	34	3	0	2	1	1	2	1	2	0	6	8	3	1	4
Оториноларингологија	33	3	2	3	1	1	1	1	5	5	1	4	2	1	3
Офталмологија	29	2	2	2	1	2	0	0	4	4	2	4	0	2	4
Патолошка анатомија	8	1	1	1	0	1	0	1	0	0	1	2	0	0	0
Педијатрија	60	4	0	7	1	4	3	3	4	12	7	0	5	7	3
Абдоминална хирургија	2	0	0	0	0	0	0	0	0	0	0	2	0	0	0
Пластична и реконструктивна хирургија	2	0	0	0	0	0	0	0	0	0	0	1	0	0	1
Торакална и васкуларна хирургија	0	0	0	0	0	0	0	0	0	0	0	0	0	0	0
Пнеумофтизиолози	8	2	0	2	0	0	0	1	1	1	1	0	0	0	0
Ревматологија	1											1			
Психијатрија	35	2	1	2	1	0	1	2	3	2	5	10	1	2	3
Радио дијагностика	48	4	2	4	1	0	2	2	7	2	6	11	1	3	3
Радиотерапија	0	0	0	0	0	0	0	0	0	0	0	0	0	0	0
Судска медицина	1	0	0	1	0	0	0	0	0	0	0	0	0	0	0
Трансфузиологија	4	0	0	0	0	0	0	0	0	0	0	4	0	0	0
Урологија	30	1	0	3	1	1	1	0	2	5	2	10	1	0	3
Физикална медицина и рехабилитација	23	2	1	2	0	2	0	0	1	3	3	6	1	0	2
Вкупно лекари специјалисти	765	55	22	77	15	32	23	27	78	69	69	154	36	45	63
Лекари по општа медицина	336	15	21	30	8	11	13	7	38	30	31	66	16	20	30
Вкупно лекари	1101	70	43	107	23	43	36	34	116	99	100	220	52	65	93

Извор: Институт за јавно здравје на Република Македонија
 Центар за статистичка обработка на здравствени податоци, публицистика и едукација

КАДАР во здравствени установи во Република Македонија во 2015



Извор: Институт за јавно здравје на Република Македонија
 Центар за статистичка обработка на здравствени податоци, публицистика и едукација

КАДАР ПО ПРОФИЛ ВРАБОТЕН ВО КЛИНИЧКИТЕ БОЛНИЦИ ВО РЕПУБЛИКА МАКЕДОНИЈА ВО 2016 ГОДИНА

КЛИНИЧКИ БОЛНИЦИ	Вкупно	Лекари	Лекари специјалисти	Стоматолози	Фармацевти	Здравствени соработници	Здравствени работници со виша и средна СС	Здравствени работници со нижа СС	Немедицински работници
ВКУПНО	2036	482	372	5	18	150	859	170	352
Битола	877	187	159	3	13	115	319	99	141
Тетово	675	180	127	0	2	12	343	22	116
Штип	484	115	86	2	3	23	197	49	95

Извор: Институт за јавно здравје на Република Македонија
 Центар за статистичка обработка на здравствени податоци, публицистика и едукација

БРОЈ НА ЛЕКАРИ СПЕЦИЈАЛИСТИ ПО СПЕЦИЈАЛНОСТИ ВО КЛИНИЧКИТЕ БОЛНИЦИ РЕПУБЛИКА МАКЕДОНИЈА ВО 2016 ГОДИНА

ЛЕКАРИ ПО СПЕЦИЈАЛНОСТ	Број на лекари					
	Вкупно	Клиничка болница Битола	Клиничка болница АЦИБАД ЕМ СИСТИНА	Клиничка болница Тетово	Клиничка болница Штип	
Акушерство и гинекологија	45	9	19	11	6	
Анестезиологија со реанимација	38	8	14	10	6	
Кожни и венерични болести	13	5	2	3	3	
Заразни болести	14	7	0	4	3	
Интерна медицина	70	28	6	22	14	
Ургентна медицина	5	5	0	0	0	
СУБ Кардиологија	9	0	9	0	0	
СУБ Пулмологија	2	0	2	0	0	
СУБ Ентерохепатологија	2		2			
СУБ Ревматологија	1		1			
СУБ Нефрологија	1		1			
СУБ Ендокринологија	1		1			
Медицинска биохемија	2	1	1	0		
Микробиологија со паразитологија	3	2	1	0	0	
Неурологија	15	4	2	5	4	
Невропсихијатрија	2	1	0	0	1	
Неврохирургија	8	2	4	0	2	
Нуклеарна медицина	6	4	2	0	0	
Општа хирургија	48	16	8	15	9	
Ортопедија	24	10	3	5	6	
Кардиохирургија	3		3			
Оториноларингологија	21	8	3	6	4	
Офтамологија	18	9	0	5	4	
Патолошка анатомија	6	2	3	0	1	
Педијатрија	40	6	15	10	9	
СУБ Пластична и реконструктивна хирургија	1	0	1	0	0	
Пнеумофтизиологија	9	6	0	3	0	
Психијатрија	18	6	1	8	3	
Радио дијагностика	20	7	4	5	4	
Радиотерапија	6	2	2	1	1	
Судска медицина	6	3	0	3	0	
Трансфузиологија	1	0	1	0	0	
Урологија	16	4	3	5	4	
Физикална медицина и рехабилитација	13	4	1	6	2	
Вкупно лекари специјалисти	487	159	115	127	86	
Лекари по општа медицина	123	28	13	53	29	
Вкупно лекари	610	187	128	180	115	

Извор: Институт за јавно здравје на Република Македонија
 Центар за статистичка обработка на здравствени податоци, публицистика и едукација

КАДАР во здравствени установи во Република Македонија во 2015

КАДАР ПО ПРОФИЛ ВРАБОТЕН ВО ПРИВАТНИТЕ БОЛНИЦИ ВО РЕПУБЛИКА МАКЕДОНИЈА ВО 2016 ГОДИНА

ПРИВАТНИ БОЛНИЦИ	Вкупно	Лекари	Лекари специјалисти	Стоматолози	Фармацевти	Здравствени соработници	Здравствени работници со виша и средна СС	Здравствени работници со нижа СС	Немедицински работници
ВКУПНО	1657	265	216	3	13	104	781	1	490
ПЗУ Специјална болница по гинекологија и акушерство ПЛОДНОСТ Битола	75	15	13	0	2	17	18	0	23
Општа болница РЕ-МЕДИКА	209	52	36	0	2	13	94	1	47
Специјална болница по хируршки болести ФИЛИП ВТОРИ	220	45	34	0	2	15	93	0	65
Клиничка болница АЦИБАДЕМ СИСТИНА Скопје	947	128	115	3	7	30	469	0	310
Специјална болница по гинекологија, акушерство и ортопедија МОЈА БОЛНИЦА Скопје	0								
Специјална болница по нефрологија со дијализа ДИАМЕД Скопје	53	7	5	0	0	8	26	0	12
Центар за дијализа ДИАМЕД МАКЕДОНИЈА Скопје	106	7	3			20	58	0	21
ПЗУ Европска болница за вид Скопје	47	11	10	0	0	1	23	0	12

Извор: Институт за јавно здравје на Република Македонија
 Центар за статистичка обработка на здравствени податоци, публицистика и едукација

БРОЈ НА ЛЕКАРИ СПЕЦИЈАЛИСТИ ПО СПЕЦИЈАЛНОСТИ ВО ПРИВАТНИТЕ БОЛНИЦИ РЕПУБЛИКА МАКЕДОНИЈА ВО 2015 ГОДИНА

СПЕЦИЈАЛНОСТ	Број на лекари								
	Вкупно	болница по гинекологија и акушерство ПЛОДНОСТ	болница АЦИБАДЕМ СИСТИНА	болница по хируршки болести	Општа болница РЕ-МЕДИКА	болница по нефрологија со дијализа ДИАМЕД	гинекологија, акушерство и ортопедија МОЈА	дијализа ДИАМЕД МАКЕДОНИЈА	ТЗУ Европска болница за вид Скопје
Интерна медицина	21		6	5	2	5		3	
Анестезиологија со реанимација	31	3	14	4	8				2
Акушерство и гинекологија	26	6	19		1				
Кожни и венерични болести	4		2		2				
СУБ Гастроентерологија	3			1	2				
СУБ Кардиологија	15		9	6					
СУБ Пулмологија	2		2						
СУБ Ентерохепатологија	2		2						
СУБ Ревматологија	1		1						
СУБ Нефрологија	1		1						
СУБ Ендокринологија	1		1						
Неврохирургија	5		4		1				
Неврологија	4		2	2					
Психијатрија	2		1		1				
Оториноларингологија	5		3		2				
Офталмологија	7								7
Патолошка анатомија	3		3						
Медицинска биохемија	4	1	1		1				1
Микробиологија со паразитологија	3		1	1	1				
Педијатрија	24	2	15	2	5				
Кардиохирургија	5		3	2					
Радио дијагностика	9	1	4	3	1				
Радиотерапија	2		2						
Општа хирургија	15		8	3	4				
Пластична и реконструктивна хирургија	1		1						
Ортопедија	8		3	2	3				
Урологија	6		3	2	1				
Нуклеарна медицина	2		2						
Физикална медицина и рехабилитација	2		1		1				
Трансфузиологија	2		1	1					
Вкупно лекари специјалисти	216	13	115	34	36	5		3	10
Лекари по општа медицина	49	2	13	11	16	2		4	1
Вкупно лекари	265	15	128	45	52	7		7	11

Извор: Институт за јавно здравје на Република Македонија
 Центар за статистичка обработка на здравствени податоци, публицистика и едукација

КАДАР во здравствени установи во Република Македонија во 2015

КАДАР ПО ПРОФИЛИ ВО Универзитетска клиника по хируршки болести
СВ.НАУМ ОХРИДСКИ Скопје, Специјална болница по гинекологија и акушерство
ЧАИР Скопје и Институт по белодробни заболувања кај децата КОЗЛЕ Скопје, 2016 ГОДИНА

	Вкупно	Лекари	Лекари специјалисти	Стоматолози	Фармацевти	Здравствени соработници	Здравствени работници со виша и средна СС	Здравствени работници со нижа СС	Немедицински работници
Универзитетска клиника за хируршки болести „Св. Наум Охридски“ - Скопје	374	90	60	0	1	46	158	7	72
Специјална болница за гинекологија и акушерство - Чаир, Скопје	197	43	30	0	1	5	93	0	55
Институт за белодробни заболувања кај деца - Козле, Скопје	202	38	26	0	0	12	91	0	61

Извор: Институт за јавно здравје на Република Македонија
Центар за статистичка обработка на здравствени податоци, публицистика и едукација

БРОЈ НА ЛЕКАРИ СПЕЦИЈАЛИСТИ ПО СПЕЦИЈАЛНОСТИ ВО Универзитетска клиника по хируршки болести СВ.НАУМ ОХРИДСКИ Скопје, Специјална болница по гинекологија и акушерство ЧАИР Скопје и Институт по белодробни заболувања кај децата КОЗЛЕ Скопје, ВО РЕПУБЛИКА МАКЕДОНИЈА, 2016 ГОДИНА

ЛЕКАРИ ПО СПЕЦИЈАЛНОСТ	Број на лекари			
	Вкупно	Институт по белодробни заболувања кај децата КОЗЛЕ	Универзитетска клиника по хируршки болести СВ.НАУМ ОХРИДСКИ Скопје	Специјална болница по гинекологија и акушерство ЧАИР
Интерна медицина	1		1	
Анестезиологија со реанимација	16		10	6
Акушерство и гинекологија	17			17
Урологија	3		3	
Оториноларингологија	2	2		
Медицинска биохемија	1			1
Микробиологија со паразитологија	2	2		
Неврологија	1		1	
Педијатрија	28	22		6
Општа хирургија	24		24	
Детска хирургија	4		4	
Неурохирургија	2		2	
Торакална и васкуларна хирургија	3		3	
Пластична и реконструктивна хирургија	1		1	
Трауматологија	1		1	
Радио дијагностика	10		10	
Вкупно лекари специјалисти	116	26	60	30
Лекари по општа медицина	55	12	30	13
Вкупно лекари	171	38	90	43

Извор: Институт за јавно здравје на Република Македонија
 Центар за статистичка обработка на здравствени податоци, публицистика и едукација

КАДАР во здравствени установи во Република Македонија во 2015

КАДАР ПО ПРОФИЛИ ВО ИНСТИТУТ ЗА ЈАВНО ЗДРАВЈЕ И ЦЕНТРИТЕ ЗА ЈАВНО ЗДРАВЈЕ ВО РЕПУБЛИКА МАКЕДОНИЈА ВО 2016 ГОДИНА

	Вкупно	Лекари	Лекари специјалисти	Стоматолози	Фармацевти	Здравствени соработници	Здравствени работници со виша и средна СС	Здравствени работници со нижа СС	Немедицински работници
ВКУПНО	775	156	127	1	15	139	272	10	182
ИЈЗРМ	180	35	29	1	8	62	32	0	42
ЦЈЗ Битола	69	15	13	0	2	22	17	0	13
Битола	59	12	10		2	21	13		11
Кичево	7	2	2				4		1
Ресен	3	1	1			1			1
ЦЈЗ Велес	70	15	14	0	1	4	34	6	10
Велес	40	6	5		1	4	17	4	8
Гевгелија	8	3	3				4	1	
Кавадарци	15	4	4				8	1	2
Неготино	4	1	1				3		
Свети Николе	3	1	1				2		
ЦЈЗ Кочани	41	9	7	0	0	3	19	0	10
Кочани	28	3	2			3	13		9
Берово	6	2	2				3		1
Виница	2	1	1				1		
Делчево	3	2	1				1		
Пехчево	2	1	1				1		
ЦЈЗ Куманово	60	13	11	0	2	6	26	0	13
Куманово	52	11	10		2	6	21		12
Кратово	4	1	1				2		1
Крива Паланка	4	1	0				3		
ЦЈЗ Охрид	48	12	9	0	0	5	16	0	15
Охрид	33	6	4			3	12		12
Дебар	5	3	2				1		1
Струга	10	3	3			2	3	0	2
ЦЈЗ Прилеп	51	10	8	0	0	12	16	2	11
Прилеп	50	10	8			12	15	2	11
Македонски Брод	1						1		
Крушево	0								
ЦЈЗ Скопје	137	21	16	0	1	15	62	0	38

	Вкупно	Лекари	Лекари специјалисти	Стоматолози	Фармацевти	Здравствени соработници	Здравствени работници со виша и средна СС	Здравствени работници со нижа СС	Немедицински работници
ЦЈЗ Струмица	25	6	4	0	1	0	8	0	10
Струмица	24	6	4		1		7		10
Валандово	1						1		
ЦЈЗ Тетово	61	11	9	0	0	4	31	0	15
Тетово	43	6	4			2	20		15
Гостивар	18	5	5			2	11		0
ЦЈЗ Штип	33	9	7	0	0	6	11	2	5
Штип	28	7	5			6	8	2	5
Пробиштип	2	1	1				1		
Радовиш	3	1	1				2		

Извор: Институт за јавно здравје на Република Македонија
 Центар за статистичка обработка на здравствени податоци, публицистика и едукација

КАДАР во здравствени установи во Република Македонија во 2015

ВКУПЕН БРОЈ НА ЛЕКАРИ ПО СПЕЦИЈАЛНОСТИ ВО ИНСТИТУТОТ ЗА ЈАВНО ЗДРАВЈЕ И ЦЕНТРИТЕ ЗА ЈАВНО ЗДРАВЈЕ ВО РЕПУБЛИКА МАКЕДОНИЈА ВО 2016 ГОДИНА

ЛЕКАРИ ПО СПЕЦИЈАЛНОСТ	Број на лекари											
	ИЈЗРМ	ЦЈЗ Битола	ЦЈЗ Велес	ЦЈЗ Кочани	ЦЈЗ Куманово	ЦЈЗ Охрид	ЦЈЗ Прилеп	ЦЈЗ Скопје	ЦЈЗ Струмица	ЦЈЗ Тетово	ЦЈЗ Штип	ИЈЗРМ
Епидемиолози	31	4	2	2	4	3	3	2	5	1	2	3
Хигиена	34	5	5	5	1	3	3	2	4	1	3	2
Социјална медицина со организација на здравствената дејност	24	7	2	3	0	2	1	1	5	1	1	1
Микробиологија со паразитологија	32	9	4	3	2	2	2	3	2	1	3	1
Медицина на трудот	3	3	-	-	-	-	-	-	-	-	-	-
Општа хирургија	1	1	-	-	-	-	-	-	-	-	-	-
Општа медицина	1	-	-	1	-	-	-	-	-	-	-	-
Интерна медицина	1	-	-	-	-	1	-	-	-	-	-	-
Вкупно лекари специјалисти	127	29	13	14	7	11	9	8	16	4	9	7
Лекари по општа медицина	29	6	2	1	2	2	3	2	5	2	2	2
Вкупно лекари	156	35	15	15	9	13	12	10	21	6	11	9

Извор: Институт за јавно здравје на Република Македонија
 Центар за статистичка обработка на здравствени податоци, публицистика и едукација

**КАДАР ПО ПРОФИЛ ВРАБОТЕН ВО УНИВЕРЗИТЕТСКИ КЛИНИКИ ВО РЕПУБЛИКА
МАКЕДОНИЈА ВО
2016 ГОДИНА**

	Вкупно	Лекари	Лекари специјалисти	Стоматолози	Фармацевти	Здравствени соработници	Здравствени работници со виша и средна СС	Здравствени работници со нижа СС	Немедицинск и работници
ВКУПНО	3921	782	642	0	16	534	1288	20	1281
Универзитетска клиника за Неврохирургија	95	12	10	0	1	34	29	2	17
КАРИЛ	175	59	32	0	1	20	62	0	33
Универзитетска клиника за дигестивна хирургија	130	19	17	0	1	6	61	0	43
Универзитетска клиника за трауматологија	83	11	9	0	0	9	34	2	27
Универзитетска клиника за ортопедија	152	36	36	0	0	23	40	1	52
Универзитетска клиника за пластична и реконструктивна хирургија	76	16	13	0	0	2	29	3	26
Универзитетска клиника за урологија	86	13	11	0	1	9	31	0	32
Универзитетска клиника за торакална и васкуларна хирургија	75	13	11	0	0	1	26	0	35
Универзитетска клиника за детска хирургија	93	19	15	0	1	16	27	1	29
Ургентен центар	70	18	8	0	0	11	17	2	22
Универзитетска клиника за кардиохирургија	57	13	9	0	1	4	31	0	8
Универзитетска клиника за дерматологија	64	19	19	0	0	12	12	0	21
Универзитетска клиника за детски болести	313	69	52	0	0	33	137	0	74
Универзитетска клиника за ендокринологија, дијабетес и метаболички нарушувања	62	15	11	0	0	9	27	0	11
Универзитетска клиника за гинекологија и акушерство	440	84	72	0	1	61	157	0	137
Универзитетска клиника за ГЕХ	95	24	21	0	0	8	35	4	24
Универзитетска клиника за хематологија	112	25	23	0	1	14	44	0	28
Универзитетска клиника за инфективни болести и фебрилни состојби	171	35	29	0	0	23	54	2	57
Универзитетска клиника за кардиологија	226	42	40	0	0	47	69	0	68
Универзитетска клиника за нефрологија	139	24	22	0	0	27	52	0	36
Универзитетска клиника за неврологија	120	26	22	0	0	19	33	2	40
Универзитетска клиника за очни болести	90	18	15	0	0	8	32	0	32

КАДАР во здравствени установи во Република Македонија во 2015

	Вкупно	Лекари	Лекари специјалисти	Стоматолози	Фармацевти	Здравствени соработници	Здравствени работници со виша и средна СС	Здравствени работници со нижа СС	Немедицинск и работници
Универзитетска клиника за психијатрија	84	15	15	0	0	15	35	0	19
Универзитетска клиника за пулмологија и алергологија	92	27	25	0	0	8	23	0	34
Универзитетска клиника за радиотерапија и онкологија	194	38	24	0	1	49	41	0	65
Универзитетска клиника за ревматологија	58	15	15	0	0	8	18	0	17
Универзитетска клиника за токсикологија	76	18	17	0	1	0	33	1	23
Универзитетска клиника за уво, нос и грло	92	24	22	0	0	11	33	0	24
Универзитетска клиника за клиничка биохемија	81	7	3	0	0	11	37	0	26
Универзитетска клиника за радиологија	113	28	24	0	0	34	13	0	38
ЈУ од областа на здравството за потребите на ЈЗУ на универзитетски клиници, завод и ургентен центар - Скопје	207	0	0	0	6	2	16	0	183

Извор: Институт за јавно здравје на Република Македонија
 Центар за статистичка обработка на здравствени податоци, публицистика и едукација

КАДАР ПО ПРОФИЛИ ВО Универзитетски стоматолошки клинички центар СВЕТИ ПАНТЕЛЕЈМОН Скопје, Универзитетска клиника за хирургија на лице, вилицы и врат - максилофацијална хирургија Скопје и ПЗУ Универзитетски стоматолошки клинички центар Проф д-р Бојо Андревски Скопје ВО 2016 ГОДИНА

	Вкупно	Лекари	Лекари специјалисти	Стоматолози	Фармацевти	Здравствени соработници	Здравствени работници со виша и средна СС	Здравствени работници со нижа СС	Немедицински работници
Вкупно	379	2	1	170	0	38	108	0	61
Универзитетски стоматолошки клинички центар СВЕТИ ПАНТЕЛЕЈМОН Скопје	306	0	0	135	0	36	83	0	52
Универзитетска клиника за хирургија на лице, вилицы и врат - максилофацијална хирургија Скопје	40	2	1	14	0	0	15	0	9
ПЗУ Универзитетски стоматолошки клинички центар Проф д-р Бојо Андревски Скопје	33	0	0	21	0	2	10	0	0

**Извор: Институт за јавно здравје на Република Македонија
 Центар за статистичка обработка на здравствени податоци, публицистика и едукација**

КАДАР во здравствени установи во Република Македонија во 2015

КАДАР ПО ПРОФИЛ ВРАБОТЕН ВО ИНСТИТУТИ ПРИ МЕДИЦИНСКИ ФАКУЛТЕТ И ИНСТИТУТ ЗА МЕДИЦИНА НА ТРУДОТ ВО РЕПУБЛИКА МАКЕДОНИЈА ВО 2016 ГОДИНА

	Вкупно	Лекари	Лекари специјалисти	Стоматолози	Фармацевти	Здравствени соработници	Здравствени работници со виша и средна СС	Здравствени работници со низа СС	Немедицински работници
ВКУПНО	368	135	100	0	0	41	61	0	131
Институт за Микробиологија со паразитологија	36	14	14	0	0	2	11	0	9
Институт за судска медицина и криминалистика	36	12	8	0	0	8	4	0	12
Институт за предклиничка и клиничка фармакологија со токсикологија	24	15	12	0	0	4	2	0	3
Институт за физиологија со антропологија	26	13	9	0	0	4	3	0	6
Институт за патофиза и нуклеарна медицина	41	15	11	0	0	9	10	0	7
Институт за патолошка анатомија	51	25	11	0	0	2	9	0	15
Институт за медицинска хистологија со ембриологија	12	7	7	0	0	0	3	0	2
Институт за епидемиологија и биостатистика	11	8	7	0	0	0	1	0	2
Институт за социјална медицина	5	3	2	0	0	0	0	0	2
Институт за имунологија и хумана генетика	14	6	2	0	0	4	1	0	3
Институт за медицинска биохемија	17	7	7	0	0	2	5	0	3
УКИМ Медицински факултет	67	0	0	0	0	1	0	0	66
Институт за медицина на трудот Чаир	28	10	10	0	0	5	12	0	1

Извор: Институт за јавно здравје на Република Македонија
 Центар за статистичка обработка на здравствени податоци, публицистика и едукација

КАДАР ПО ПРОФИЛИ ВО ИНСТИТУТ ЗА ТРАНСФУЗИОНА МЕДИЦИНА НА РЕПУБЛИКА МАКЕДОНИЈА - СКОПЈЕ ВО 2016 ГОДИНА

	Вкупно	Лекари	Лекари специјалисти	Фармацевти	Здравствени соработници	Здравствени работници со виша и средна СС	Здравствени работници со нижа СС	Немедицински работници
ВКУПНО	302	70	61	0	0	28	138	2
ПЕ за трансфузиона медицина - Битола	22	7	7			3	9	
ПЕ за трансфузиона медицина - Велес	8	1	1			0	7	
ПЕ за трансфузиона медицина - Гевгелија	4	2	2				2	
ПЕ за трансфузиона медицина - Гостивар	9	3	3				6	
ПЕ за трансфузиона медицина - Дебар	0							
ПЕ за трансфузиона медицина - Кавадарци	6	1	1				4	1
ПЕ за трансфузиона медицина - Кичево	6	1	1			2	3	
ПЕ за трансфузиона медицина - Кочани	4	1	1				3	
ПЕ за трансфузиона медицина - Крива Паланка	2	1	1				1	
ПЕ за трансфузиона медицина - Куманово	8	2	2				6	
ПЕ за трансфузиона медицина - Неготино	2	1	1				1	
ПЕ за трансфузиона медицина - Охрид	9	2	2				6	
ПЕ за трансфузиона медицина - Прилеп	11	3	3			1	6	1
ПЕ Институт за трансфузиона медицина на Република Македонија - Скопје	161	33	25	0	0	12	60	0
ПЕ за трансфузиона медицина - Струга	9	1	1			1	7	
ПЕ за трансфузиона медицина - Струмица	8	3	3			1	4	
ПЕ за трансфузиона медицина - Тетово	19	5	5				10	
ПЕ за трансфузиона медицина - Штип	14	3	2			8	3	0

Извор: Институт за јавно здравје на Република Македонија
Центар за статистичка обработка на здравствени податоци, публицистика и едукација

КАДАР во здравствени установи во Република Македонија во 2015

КАДАР ПО ПРОФИЛИ ВО ЦЕНТРИ ЗА ДИЈАЛИЗА НА РЕПУБЛИКА МАКЕДОНИЈА - СКОПЈЕ ВО 2016 ГОДИНА

	Вкупно	Лекари	Лекари специјалисти	Фармацевти	Здравствени соработници	Здравствени работници со виша и средна СС	Здравствени работници со нижа СС	Немедицински работници
ВКУПНО	262	37	14	0	0	14	160	2
Систина нефро плус Битола	13	2	2			2	5	
Систина нефро плус Велес	9	3	2			0	6	
Дијамед МК Гевгелија	7	1					6	
Систина нефро плус Гостивар	10	2					8	
Дијамед МК Делчево	9	1				2	6	
Систина нефро плус Дебар	13	1					10	
Систина нефро плус Кавадарци	12	2					6	2
Систина нефро плус Кичево	12	2					6	
Дијамед МК Кочани	16	3					13	
Дијамед МК Крива Паланка	7	2					5	
Дијамед МК Куманово	20	2				4	14	
Систина нефро плус Охрид	26	3	3				12	
Систина нефро плус Прилеп	28	3	1			4	13	
Систина нефро плус Струга	11	2	2				5	
Дијамед МК Струмица	19	3	1				16	
Систина нефро плус Тетово	25	3	2				16	
Дијамед МК Штип	25	2	1			2	13	0

Извор: Институт за јавно здравје на Република Македонија
 Центар за статистичка обработка на здравствени податоци, публицистика и едукација

ВРАБОТЕНИ ВО СПЕЦИЈАЛНИТЕ БОЛНИЦИ ЗА ГРАДНИ БОЛЕСТИ И ТУБЕРКУЛОЗА ВО РЕПУБЛИКА МАКЕДОНИЈА ВО 2016 ГОДИНА

	Вкупно	Лекари	Лекари специјалисти	Стоматолози	Фармацевти	Здравствени соработници	Здравствени работници со виша и средна СС	Здравствени работници со низа СС	Немедицински работници
ВКУПНО	120	27	22	0	0	6	58	11	18
Специјална болница за градни болести и туберкулоза Јасеново - Велес	28	6	5			1	18	3	0
Институт за градни болести и туберкулоза - Скопје	60	17	14	0	0	5	27	4	7
Специјална болница за градни болести и туберкулоза Лешок - Тетово	32	4	3				13	4	11

Извор: Институт за јавно здравје на Република Македонија
 Центар за статистичка обработка на здравствени податоци, публицистика и едукација

БРОЈ НА ЛЕКАРИ СПЕЦИЈАЛИСТИ ПО СПЕЦИЈАЛНОСТИ ВО СПЕЦИЈАЛНИ БОЛНИЦИ ЗА ТУБЕРКУЛОЗА ВО РЕПУБЛИКА МАКЕДОНИЈА ВО 2016 ГОДИНА

ЛЕКАРИ ПО СПЕЦИЈАЛНОСТ	Број на лекари			
	Вкупно	Институт за градни болести и туберкулоза - Скопје	Специјална болница за градни болести и туберкулоза Јасеново - Велес	Специјална болница за градни болести и туберкулоза Лешок - Тетово
Интерна медицина	18	13	5	0
Пнеумофтизиологија	3	0	0	3
Микробиологија со паразитологија	1	1	0	0
Вкупно лекари специјалисти	22	14	5	3
Лекари по општа медицина	5	3	1	1
Вкупно лекари	27	17	6	4

Извор: Институт за јавно здравје на Република Македонија
 Центар за статистичка обработка на здравствени податоци, публицистика и едукација

КАДАР во здравствени установи во Република Македонија во 2015

ВРАБОТЕНИ ВО СПЕЦИЈАЛНИТЕ ДУШЕВНИ БОЛНИЦИ ВО РЕПУБЛИКА МАКЕДОНИЈА ВО 2016 ГОДИНА

	Вкупно	Лекари	Лекари специјалисти	Стоматолози	Фармацевти	Здравствени соработници	Здравствени работници со виша и средна СС	Здравствени работници со нижа СС	Немедицински и работници
ВКУПНО	664	56	48	1	3	56	341	16	191
ПСИХИЈАТРИСКА БОЛНИЦА Негорци, Гевгелија	71	6	5			2	58	5	
ПСИХИЈАТРИСКА БОЛНИЦА Демир Хисар	256	13	8	1	1	25	134	5	77
Психијатриска болница СКОПЈЕ Скопје	337	37	35	0	2	29	149	6	114

Извор: Институт за јавно здравје на Република Македонија
Центар за статистичка обработка на здравствени податоци, публицистика и едукација

БРОЈ НА ЛЕКАРИ СПЕЦИЈАЛИСТИ ПО СПЕЦИЈАЛНОСТИ ВО ПСИХИЈАТРИСКИ БОЛНИЦИ РЕПУБЛИКА МАКЕДОНИЈА ВО 2016 ГОДИНА

ЛЕКАРИ ПО СПЕЦИЈАЛНОСТ	Број на лекари			
	Вкупно	Психијатриска болница СКОПЈЕ Скопје	ПСИХИЈАТРИСКА БОЛНИЦА Негорци, Гевгелија	ПСИХИЈАТРИСКА БОЛНИЦА Демир Хисар
Интерна медицина	2	1	0	1
Невропсихијатрија	3	0	2	1
Психијатрија	43	34	3	6
Вкупно лекари специјалисти	48	35	5	8
Лекари по општа медицина	8	2	1	5
Вкупно лекари	56	37	6	13

Извор: Институт за јавно здравје на Република Македонија
Центар за статистичка обработка на здравствени податоци, публицистика и едукација

ВРАБОТЕНИ ВО ЦЕНТРИТЕ ЗА РЕХАБИЛИТАЦИЈА ВО РЕПУБЛИКА МАКЕДОНИЈА ВО 2016 ГОДИНА

ЦЕНТРИ ЗА РЕХАБИЛИТАЦИЈА	Вкупно кадар	Лекари	Лекари специјалисти	Стоматолози	Фармацевти	Здравствени соработници	Здравствени работници со виша и средна СС	Здравствени работници со нижа СС	Немедицински работници
ВКУПНО	625	87	69	1	4	84	231	11	207
Завод за рехабилитација на слух говор и глас Битола	21					12	3		6
Завод за превенција, лекување и рехабилитација на кардиоваскуларни заболувања - Охрид	103	28	17		1	16	24		34
Завод за превенција лекување и рехабилитација на хронични респираторни неспецифични и алергиски заболувања - Отешево	36	8	6		1		15		12
Завод за физикална медицина и рехабилитација - Скопје	140	15	14			6	86	1	32
Завод за рехабилитација на слух говор и глас Скопје	48	1	1	1	0	24	6	1	15
Друштво за физикална медицина и специјализирана медицинска рехабилитација КАТЛАНОВСКА БАЊА ДОО Катланово	64	6	6			2	16	1	39
Завод за нефрологија Струга	213	29	25		2	24	81	8	69

Извор: Институт за јавно здравје на Република Македонија
 Центар за статистичка обработка на здравствени податоци, публицистика и едукација

КАДАР во здравствени установи во Република Македонија во 2015

ВРАБОТЕНИ ВО ДРУГИТЕ СПЕЦИЈАЛНИ БОЛНИЦИ ВО РЕПУБЛИКА МАКЕДОНИЈА ВО 2014 ГОДИНА

	Вкупно	Лекари	Лекари специјалисти	Стоматолози	Фармацевти	Здравствени соработници	Здравствени работници со виша и средна СС	Здравствени работници со нижа СС	Немедицински работници
ВКУПНО	473	59	42	0	0	45	214	21	134
Специјална болница за ортопедија и трауматологија СВЕТИ ЕРАЗМО Охрид	275	42	31			31	114	13	75
Геронтолошки Завод 13 НОЕМВРИ Скопје	198	17	11			14	100	8	59

Извор: Институт за јавно здравје на Република Македонија
 Центар за статистичка обработка на здравствени податоци, публицистика и едукација

