

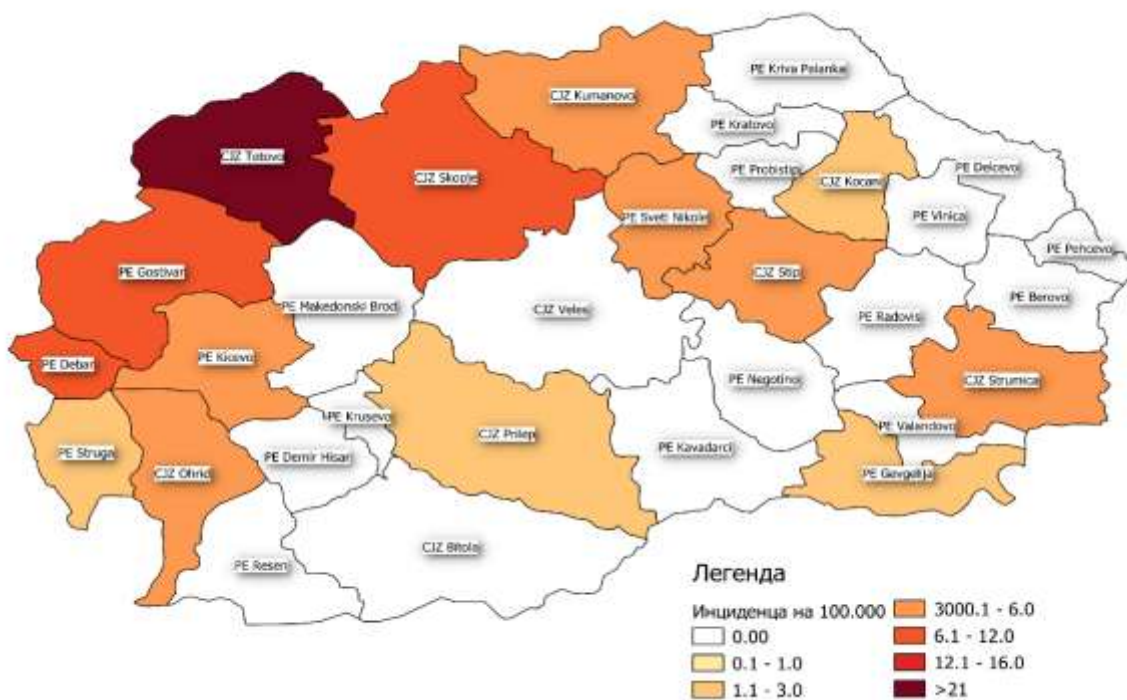
## Gjendja me COVID-19 në Republikën e Maqedonisë së Veriut dhe në botë

### Gjendja me COVID-19 në Republikën e Maqedonisë së Veriut 12-18.07.2021

Janë testuar gjithsej 21.359 materiale në Laboratorët ku bëhen analiza molekulare për vërtetimin e pranisë së virusit SARS-CoV-2. Krahasuar me javën që shkoi është shënuar një rritje prej 11,7%.

Pozitive janë 86 raste, nga 9 qytete, me një rënie të numrit nga java e kaluar për 2,2 herë. Përqindja e rasteve pozitive sillet nga 0,5% deri më 0,9%, mesatarisht 0,6%. Janë regjistruar 131 të reja nga 14 qytete, 34,4% më shumë se javën që shkoi. Numri më i madh i rasteve janë regjistruar në Shkup (n=53; 40,4%), me incidencë javore – 8,6/100.000. Incidencë më e lartë javore prej 21,5/100.000 banorë është regjistruar në Tetovë. (Tabela 1, Kartogrami 1).

Kartogrami 1. Incidenca në 100.000 banorë, COVID, 12-18.07.2021, RMV



Raste të reja janë regjistruar tek të gjitha grupmoshat, ndërsa numri më i madh i përket grupmoshës 30-39 (n=35, 26,7%). Numër më i vogël është regjistruar tek fëmijët nga 0-9 (n=4; 3,1%) dhe 20-29 vjet (n=13; 9,9%). Krahasuar me javën që shkoi vihet re një rritje e numrit të të sëmurëve tek të gjitha grupmoshat, sidomos tek grupmosha nga 20-29 vjet (6,5 herë më shumë se javën e kaluar).

Sipas gjinisë janë regjistruar 52 (60,5%) femra dhe 34 (39,5%) meshkuj.

Pas dy testeve negative, ose sipas algoritmit të ri, si të shëruar konsiderohen 56 persona që kanë qenë të shtruar në spital ose në trajtim shtëpiak, që është për 42,9% më pak se javën e kaluar.

Nuk janë raportuar raste të vdekjes.



## GJENDJA KUMULATIVE ME COVID-19 NË REPUBLIKËN E MAQEDONISË SË VERIUT

Deri më 18.07.2021, janë regjistruar gjithsej 155.931 raste me COVID-19 (I=7.535,9/100.000).

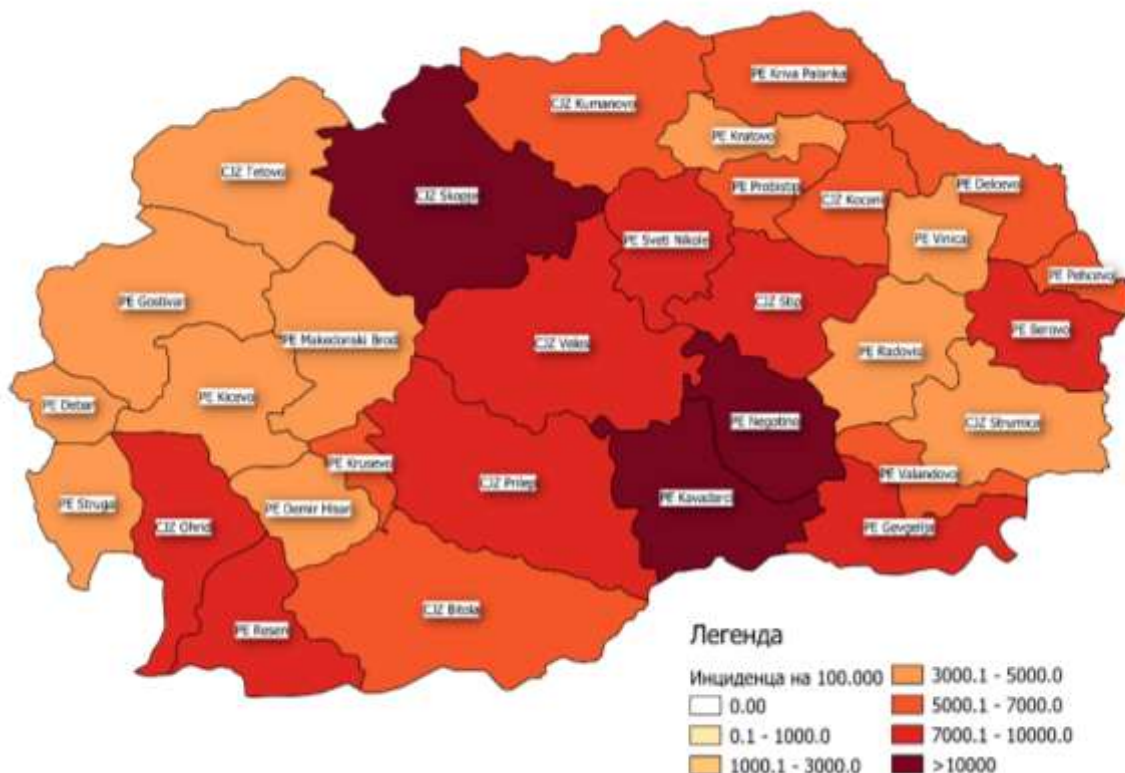
Sipas vendbanimit, raste me COVID-19 janë regjistruar në 35 qytete. Numri më i madh janë regjistruar në Shkup, Prilep, Kumanovë, Tetovë dhe Manastir, ndërsa mortalitet më të madh ka në Ohër, Prilep, Kavadar, Krushevë, Gjevgjeli dhe Negotinë. Letalitet më i lartë është regjistruar në Krushevë dhe Strugë (Tabela 1).

*Tabela 1. Shpërndarja ditore e të sëmurëve nga COVID-19 sipas QSHP/NJR në RMV, deri më 18.07.2021*

Дистрибуција по градови	Заболени (вкупно)	Кумулативна инциденца	Умрени (вкупно)	Морталитет (кумулативно)	Леталитет (кумулативно)	Оздравени (вкупно)	Активни случаи (вкупно)	Заболени (последни 7 дена)	Инциденца последни 7 дена	Заболени (последни 14 дена)	Инциденца последни 14 дена	Заболени (претходни 14 дена)	Инциденца претходни 14 дена	Промена на инциденца во две 14 диевни периоди
<b>Вкупно</b>	<b>155931</b>	<b>7535,9</b>	<b>5487</b>	<b>265,2</b>	<b>3,5%</b>	<b>150223</b>	<b>221</b>	<b>131</b>	<b>6,3</b>	<b>216</b>	<b>10,4</b>	<b>87</b>	<b>4,2</b>	<b>▲ 148,3%</b>
Скопје	68759	11132,4	1818	294,3	2,6%	66856	85	53	8,6	78	12,6	39	6,3	▲ 100,0%
Куманово	8891	6231,1	355	248,8	4,0%	8523	13	7	4,9	9	6,3	4	2,8	▲ 125,0%
Прилеп	8329	8738,1	426	446,9	5,1%	7901	2	1	1,0	2	2,1	1	1,0	▲ 100,0%
Тетово	7339	3673,9	335	167,7	4,6%	6926	78	43	21,5	86	43,1	12	6,0	▲ 616,7%
Битола	6310	6190,9	304	298,3	4,8%	6004	2	0	0,0	1	1,0	5	4,9	▼ 80,0%
Велес	5474	8261,8	178	268,7	3,3%	5296	0	0	0,0	0	0,0	2	3,0	▼ 100,0%
Гостивар	5196	4338,3	248	207,1	4,8%	4934	14	8	6,7	14	11,7	1	0,8	▲ 1300,0%
Кавадарици	5155	11978,9	155	360,2	3,0%	5000	0	0	0,0	0	0,0	2	4,6	▼ 300,0%
Охрид	5023	8952,2	224	399,2	4,5%	4795	4	2	3,6	4	7,1	2	3,6	▲ 100,0%
Штип	4963	9422,3	146	277,2	2,9%	4814	3	3	5,7	3	5,7	1	1,9	▲ 200,0%
Струмица	4126	4356,1	211	222,8	5,1%	3912	3	3	3,2	6	6,3	3	3,2	▲ 100,0%
Струга	2985	4399,3	197	290,3	6,6%	2784	4	2	2,9	4	5,9	0	0,0	
Кочани	2793	5822,3	125	260,6	4,5%	2667	1	1	2,1	1	2,1	0	0,0	
Кичево	2603	4554,4	111	194,2	4,3%	2486	6	3	5,2	3	5,2	8	14,0	▼ 60,5%
Гевгелија	2196	9639,2	72	316,0	3,3%	2123	1	1	4,4	1	4,4	0	0,0	
Неготино	2184	11269,3	60	309,6	2,7%	2124	0	0	0,0	0	0,0	0	0,0	
Свети Николе	1525	7434,7	30	146,3	2,0%	1494	1	1	4,9	1	4,9	1	4,9	= 0,0%
Ресен	1234	7546,5	38	232,4	3,1%	1196	0	0	0,0	0	0,0	0	0,0	
Крива Паланка	1227	5130,2	58	242,5	4,7%	1169	0	0	0,0	0	0,0	1	4,2	▼ 100,0%
Радовиш	1161	3560,1	62	190,1	5,3%	1099	0	0	0,0	0	0,0	0	0,0	
Берово	1032	7936,6	39	299,9	3,8%	992	1	0	0,0	0	0,0	3	23,1	▼ 100,0%
Делчево	973	5935,1	38	231,8	3,9%	935	0	0	0,0	0	0,0	0	0,0	
Дебар	945	3404,8	48	172,9	5,1%	894	3	3	10,8	3	10,8	1	3,6	▲ 200,0%
Виница	886	4560,7	41	211,0	4,6%	845	0	0	0,0	0	0,0	0	0,0	
Пробиштип	789	5156,5	30	196,1	3,8%	759	0	0	0,0	0	0,0	0	0,0	
Валандово	667	5628,2	22	185,6	3,3%	645	0	0	0,0	0	0,0	0	0,0	
Богданци	494	5968,3	12	145,0	2,4%	482	0	0	0,0	0	0,0	0	0,0	
Крушево	490	5142,2	33	346,3	6,7%	457	0	0	0,0	0	0,0	0	0,0	
Демир Хисар	400	4775,0	14	167,1	3,5%	386	0	0	0,0	0	0,0	0	0,0	
Демир Капија	396	9684,5	11	269,0	2,8%	385	0	0	0,0	0	0,0	0	0,0	
Кратово	377	3939,8	15	156,8	4,0%	362	0	0	0,0	0	0,0	0	0,0	
Македонски Брод	359	3206,2	14	125,0	3,9%	345	0	0	0,0	0	0,0	0	0,0	
Лекчево	269	5387,5	6	120,2	2,2%	263	0	0	0,0	0	0,0	1	20,0	▼ 100,0%
Македонска Каменица	249	3255,3	8	104,6	3,2%	241	0	0	0,0	0	0,0	0	0,0	
Дојран	132	3960,4	3	90,0	2,3%	129	0	0	0,0	0	0,0	0	0,0	

Incidenca më e lartë kumulative është regjistruar në Kavadar me 11.978,9 në 100.000 banorë, Negotinë (11.269,3/100.000) dhe Shkup (11.132,4/100.000), përderisa incidencë më e vogël 3.206,2 të sëmurë në 100 000 banorë është regjistruar në Makedonski Brod (Tabela 1, Kartogrami 2).

*Kartogrami 2. Incidenca në 100.000 banorë, COVID-19, RMV*



Sa i përket gjinisë, janë regjistruar 78.115 meshkuj dhe 77.816 femra. Morbiditeti specifik tek meshkujt është 7.536,3/100.000, ndërsa tek femrat 7.535,5/100.000.

Mosha e të prekurve sillet nga 0 deri në 101 vjet (mosha mesatare – 46,2 vjet). Numri më i madh i të prekurve janë në moshë mbi 60 vjet- 40.183 (25,8%) me morbiditet specifik prej 10.483,7/100.000. Morbiditetet më të ulët, 1.305,9 dhe 2.750,8 në 100.000 banorë është regjistruar tek fëmijët në moshë nga 0-9 dhe vjet 10-19, ku janë regjistruar ku janë raportuar 2.989 dhe 6.883 raste përkatësisht. (Grafiku 1)

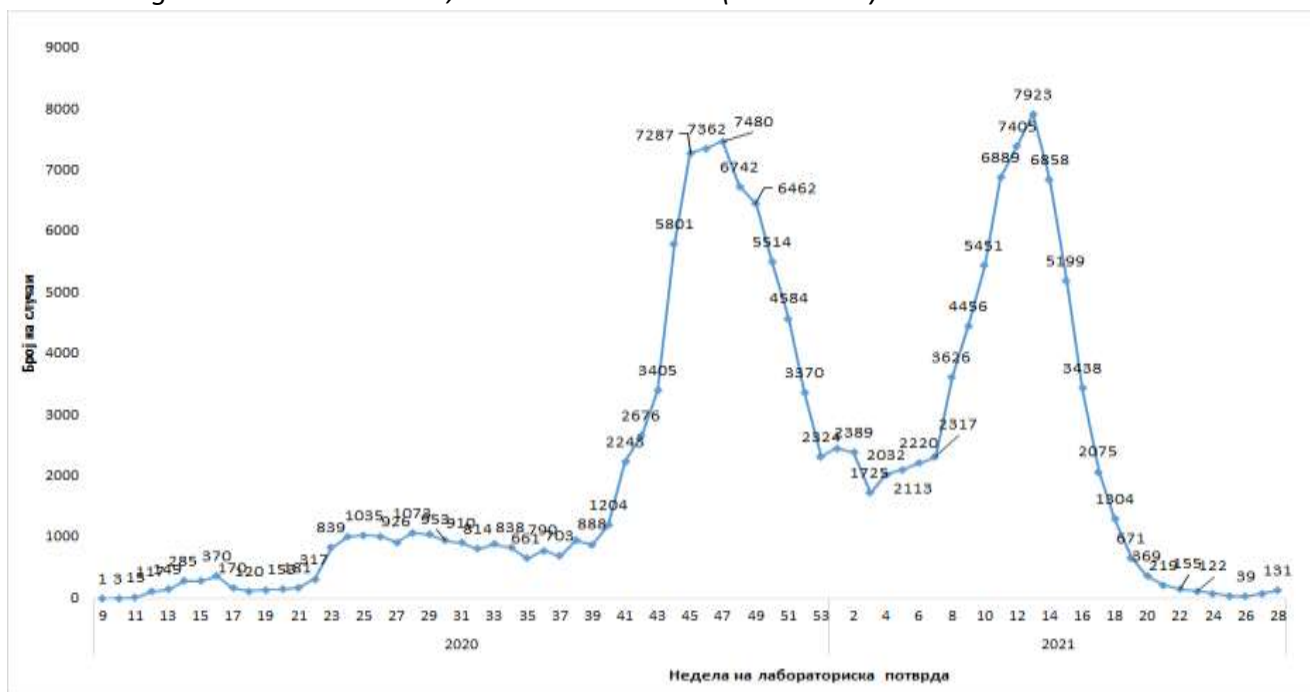
*Grafiku 1. Shpërndarja e të sëmurëve me COVID-19 në Republikën e Maqedonisë së Veriut sipas grupmoshës (n=155.931)*



Sa i përket datës së diagnostikimit laboratorik, rasti i parë është regjistruar në 26.02.2020. Numri më i lartë i rasteve të regjistruar gjatë një dite (n=1.512) është regjistruar në 30.03.2021.

Nga java e 9 në vitin 2020 vazhdimisht regjistrohen raste të reja të konfirmuara. Kulminacioni është arritur në javën e 13 të vitit 2021 (n=7.924) (Grafiku2). Pas 13 javësh me një stabilizim të numrit të rasteve të reja, në dy javët e fundit vihet re një rritje e numrit të të sëmurëve.

**Grafiku 2.** Shpërndarja e të sëmurëve nga COVID-19 në Republikën e Maqedonisë së Veriut sipas ditës së diagnostikimit laboratorik, deri më 18.07.2021 (n=155.931)



Sipas raporteve të arrira pranë ISHPRMV (KSIGJF, SPQ 8 Shtatori, Spitalet klinik në Shtip, Tetovë dhe Manastir, Spitalet e përgjithshëm në Prilep, Kumanovë, Ohër, Gostivar, Strugë, Strumicë, Veles,

Koçan, Kavadar, Kërçovë dhe Gjevgjeli, Klinika Axihiadem Sistina), për momentin ka 32 persona të hospitalizur, nga të cilët 9 janë në terapi me oksigjen dhe 1 ventilim mekanik invaziv.

Të dhënat në vazhdim u referohen të dhënave deri më 04.01.2021.

Sa i përket simptomave, në të shumtën e rasteve kanë raportuar për temperaturë (68,8%), plogështi (40,1%), kollë (40,8%), humbje e ndjesisë për aromë dhe/ose shije (27,0%), dhimbje të kokës (21,9%), dhimbje të muskujve (18,1%), dhimbje të fytit (14,1%) dhe vështirësi në frymëmarrje (9,8%).

Tek 17.126 ose 23,7% e të diagnostikuarve nuk janë regjistruar simptoma.

412 (1,8 %) raste janë gra shtatzëna, nga të cilat 58 kanë qenë të shtruara në spital gjatë sëmundjes. 119 kanë qenë pa simptoma.

3.439 (4,8%) e rasteve janë në mesin e punonjësve shëndetësor.

Tek 22.444(31,0%) e rasteve janë regjistruar komorbiditete, 15.323 sëmundje kardiovaskulare, 5.842 diabet, 2.843 me sëmundje të mushkërive dhe 3.986 me sëmundje të tjera kronike. Tek 4.800(63,3%) e të hospitalizuarve janë regjistruar komorbiditete.

1.029 (1,4%) janë raste të importuara, 11 janë detektuar në pikat hyrëse-dalëse. 23.054 (32,0%) persona kanë pasur kontakt me rast të konfirmuar në vend.

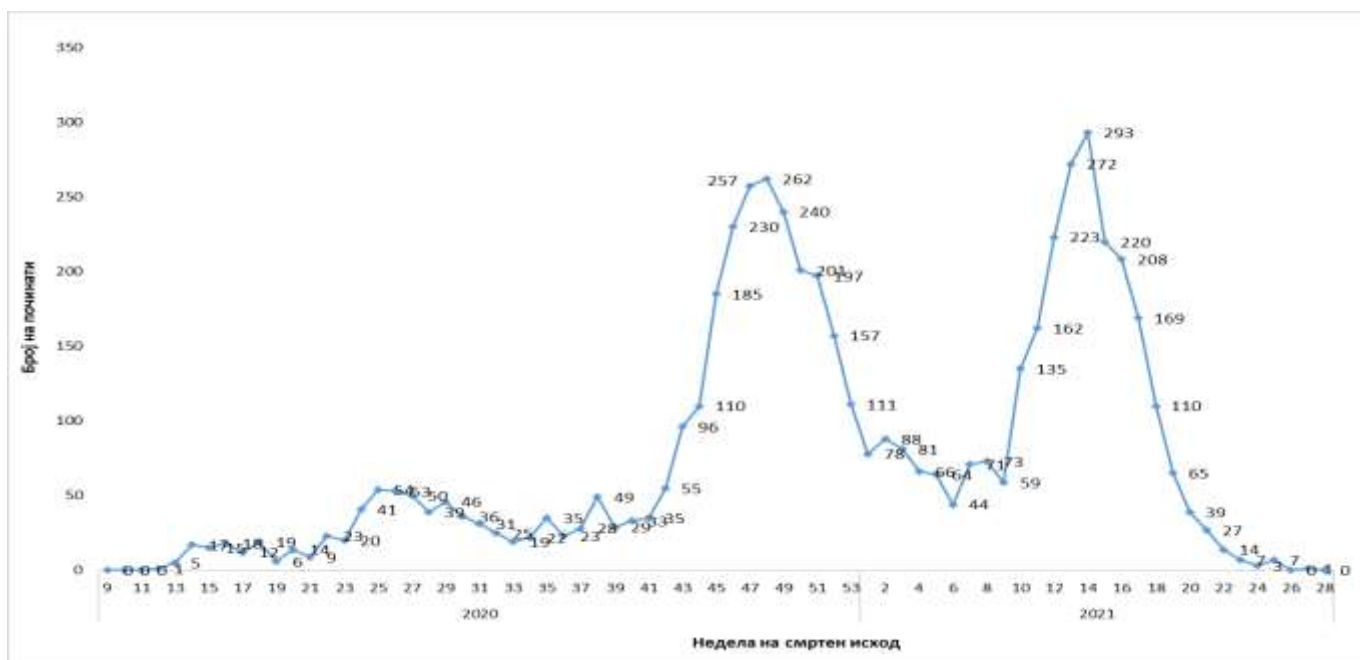
Janë regjistruar 5.487 raste të vdekjes (Lt = 3,5%). Numri më i madh i të vdekurve është regjistruar në 08.04.2021 (n=49), ndërsa sipas javëve në javën e 14 të vitit 2021 (n=293) (Grafiku3). Numri më i madh i vdekjeve është regjistruar në mesin e grupmoshës mbi 60 vjet (n=4.521) njëkohësisht edhe me mortalitet më të lartë – 1.179,5/100.000. Janë regjistruar 3.400 raste të vdekjes tek meshkujt dhe 2.087 raste të vdekjes tek femrat.

4.040 kanë qenë me komorbiditete, me sëmundje kardiovaskulare (n=3.222), diabet (n=1.368) dhe sëmundje të mushkërive (n=603).

Janë regjistruar edhe 30 raste të vdekjes tek punonjësit shëndetësor dhe 6 gra shtatzëna.

337 (6,1%) persona kanë ndërruar jetë në shtëpi, ndërsa 5.150 (93,9%) në spital.

*Grafiku 3. Shpërndarja e rasteve të vdekjes nga COVID-19 në Republikën e Maqedonisë së Veriut sipas datës së vdekjes, deri më 17.07.2021 (n=5.487)*



Nga 15.02.2020-17.07.2021 janë kryer gjithsej 932.513 testime nga të cilat 155.931 pozitive janë vërtetuar në laboratorët në të cilët bëhet analizë molekulare për prani të SARS-CoV. Pra, në Maqedoni janë bërë 450.670 teste në 1.000 000 banorë.

**Tabela 2.** Numri i përgjithshëm i testeve të kryera për COVID-19 në Republikën e Maqedonisë së Veriut (n=932.513)\*

Кумулативен број на тестови	Вкупно тестови	Вкупно позитивни	Тестови скрининг	Позитивни скрининг	Тестови рутина	Позитивни рутина
Сите лаборатории	932513	155931	4982	24	927531	155907
ИЈЗ - Вирусологија	217487	51383	3226	22	214261	51361
ЦЗ Скопје	21268	5586	0	0	21268	5586
ЦЗ Битола	22185	5223	0	0	22185	5223
ЦЗ Прилеп	2448	72	0	0	2448	72
ЦЗ Тетово	1010	88	0	0	1010	88
ЦЗ Куманово	1467	46	0	0	1467	46
КИБФС	1795	496	0	0	1795	496
Судска медицина	2701	282	0	0	2701	282
ИБЗД Козле	1821	727	0	0	1821	727
УК Пулмологија со алергологија	516	118	0	0	516	118
ГОб 8-ми Септември	906	52	0	0	906	52
Институт за микробиологија	4913	1320	0	0	4913	1320
Жан Митрев Клиника	71441	7747	0	0	71441	7747
Авицена	93954	12264	0	0	93954	12264
Биотек	95403	9346	0	0	95403	9346
Систина	77667	8851	0	0	77667	8851
Лаор	48495	1606	0	0	48495	1606
Синлаб	14962	2155	0	0	14962	2155
Ремедика	6455	419	0	0	6455	419
Плодност	4929	515	0	0	4929	515
Генеа	2013	29	0	0	2013	29
Никоб лаб	19027	8	0	0	19027	8
ВФВ Медикал	1087	0	0	0	1087	0
Ели Медика	28	0	0	0	28	0
Рапид антиген тестови (ЈЗУ и ПЗУ)	174279	36281	0	0	174279	36281
Лаборатории од странство	9	9	0	0	9	9
МАНУ	41690	11164	1756	2	39934	11162
ГАК	1802	63	0	0	1802	63
Ветеринарен Факултет	755	81	0	0	755	81

\*9 raste janë vërtetuar në laboratorë jashtë vendit

Nga numri i përgjithshëm i rasteve, 221 persona (0,1%) janë raste aktive 150.223 raste (96,3%) janë të shëruar të lëshuar nga spitali, pas 2 testeve negative gjatë trajtimit në shtëpi, ose sipas algoritmit të ri (Tabela 4)(Grafiku 5).

Nga këto 6.669 (4,4%) kanë qenë të shtruar në spital, ndërsa 143.554 (95,6%) në trajtim shtëpiak.

***Tabela 3.Rezultatet sipas qyteteve, RMV (n=155.931)***

Shpërndarja sipas qyteteve	Të sëmurë	Të shëruar	Numri i vdekjeve	Gjithsej
Shkup	85	66856	1818	68759
Kumanovë	13	8523	355	8891
Prilep	2	7901	426	8329
Tetovë	78	6926	335	7339
Manastir	2	6004	304	6310
Veles		5296	178	5474
Gostivar	14	4934	248	5196
Kavadar		5000	155	5155
Ohër	4	4795	224	5023
Shtip	3	4814	146	4963
Strumicë	3	3912	211	4126
Strugë	4	2784	197	2985
Koçan	1	2667	125	2793
Kërçovë	6	2486	111	2603
Gjevgjeli	1	2123	72	2196
Negotinë		2124	60	2184
Sveti Nikole	1	1494	30	1525
Prespë		1196	38	1234
KrivaPallankë		1169	58	1227
Radovish		1099	62	1161
Berovë	1	992	39	1032
Dellçevë		935	38	973
Dibër	3	894	48	945
Vinicë		845	41	886
Probishtip		759	30	789
Vallandovë		645	22	667
Bogdanci		482	12	494
Krushevë		457	33	490
Demir Hisar		386	14	400
Demir Kapija		385	11	396
Kratovë		362	15	377
Makedonski Brod		345	14	359
Pehçevë		263	6	269
Makedonska Kamenica		241	8	249



Dojran

129

3

132

Gjithsej

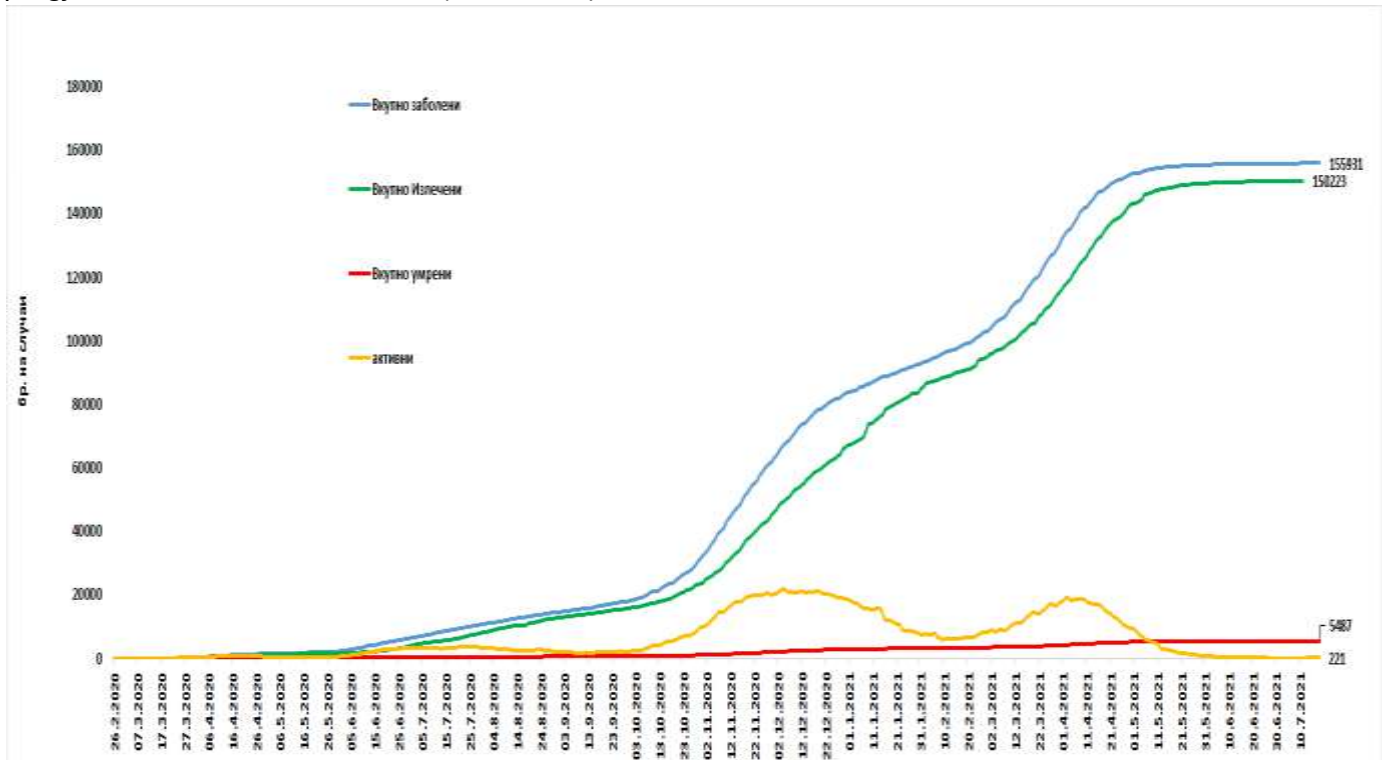
221

150223

5487

155931

Grafiku 4. Shpërndarja e të sëmurëve me COVID-19 në RMV sipas rezultatit dhe numrit të përgjithshëm deri më 17.07.2021 (n=155.931)



## ВАКСИНИМИ KUNDËR COVID-19

Në 17.02.2021 në RMV filloi vaksinimi kundër COVID-19.

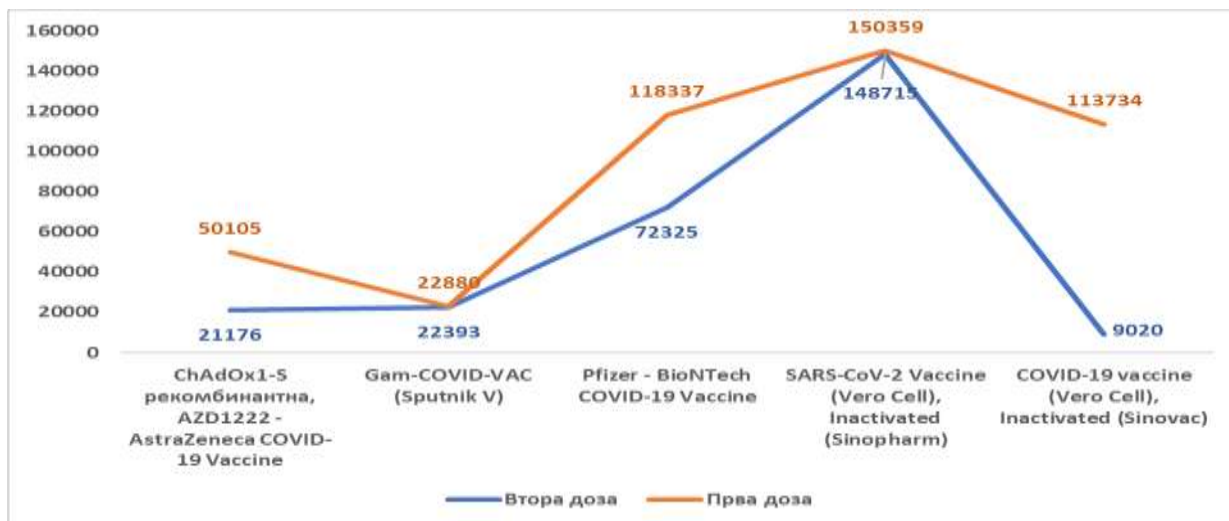
Deri më 17.07.2021, janë aplikuar:

- 190.662 doza të Pfizer/Biontech (118.337 me dozën e parë dhe 72.325 me dozën e dytë),
- 45.273 doza të Sputnik V (22.880 me dozën e parë dhe 22.393 me dozën e dytë),
- 71.281 doza të AstraZeneca (50.105 me dozën e parë dhe 21.176 me dozën e dytë),
- 299.074 doza Sinopharm (150.359 me dozën e parë dhe 148.715 me dozën e dytë) dhe
- 122.754 doza Sinovac (113.734 me dozën e parë dhe 9.020 me dozën e dytë).

**Deri më 17.07.2021 janë vaksinuar gjithsej 455.415 persona me të paktën një dozë të vaksinës kundër COVID – 19. Dy doza kanë pranuar gjithsej 273.629 persona.**

Në RMV me një dozë të vaksinës kundër COVID 19 janë vaksinuar 27,5% e popullatës mbi 18 vjet. Tek personat mbi 60 vjet mbulimi me vaksinim është 55,8%, ndërsa tek personat mbi 70 vjet është 60,1 %.

**Grafiku 5. Dozat e aplikuara sipas vaksinës kundër COVID-19 në RMV deri më 17.07.2021**



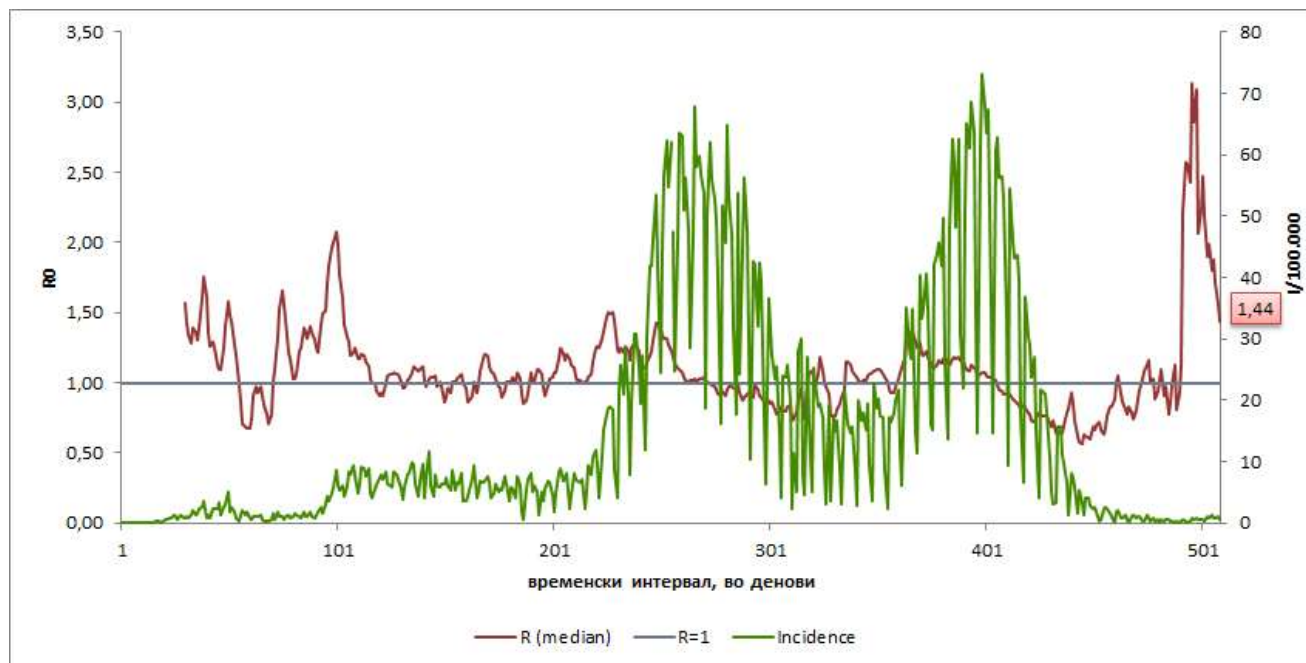
**Табела 4.** Мбулими ме нједозџ тџ ваксинџс кундџр COVID-19 сипас QSHP/NJR

ЦЈЗ/ПЕ	Прва доза	Втора доза	Опфат % со една доза
<b>БИТОЛА</b>	31699	17146	38,9
Д.Хисар	2071	999	30,9
Кичево	7213	4914	15,8
Ресен	5202	2457	39,8
<b>ВЕЛЕС</b>	16449	9966	31,0
Гевгелија	11294	6299	41,0
Кавадарци	14974	11345	43,5
Неготино	7130	4126	38,0
Св.Николе	4131	2276	25,2
<b>КОЧАНИ</b>	9700	5065	25,3
Берово	3213	1507	30,9
Виница	3810	1989	24,5
Делчево	4785	2793	24,9
Пехчево	1436	665	36,0
<b>КУМАНОВО</b>	24214	16587	21,2
К.Паланка	4566	2823	23,9
Кратово	1447	830	18,9
<b>ОХРИД</b>	19277	12614	42,9
Дебар	3842	1941	17,3
Струга	12562	6060	23,1
<b>ПРИЛЕП</b>	23102	12640	30,3
Крушево	2160	1034	28,3
М.Брод	1627	749	18,2
<b>СКОПЈЕ вк.</b>	152197	97549	30,8
<b>СТРУМИЦА</b>	14679	9602	19,4
Валандово	2903	1425	30,6
<b>ТЕТОВО</b>	27279	13276	17,1
Гостивар	17091	7964	17,8
<b>ШТИП</b>	15681	12019	37,2
Пробиштип	3640	1763	29,7
Радовиш	6041	3206	23,2
<b>Р. С. Македонија</b>	455415	273629	27,5

## VLERËSIMI I RREZIKUT NGA PËRHAPJA E MËTEJSHME E COVID-19 DHE MASAT E REKOMANDUARA

Deri më 18.07.2021 numri reprodaktiv i të infektuarve me COVID 19 (RO) në RMV është 1,44.

Grafiku 6. Incidenca ditore në 100.000 banorë dhe RO, COVID-19, RMV deri më 18.07.2021



Republika e Maqedonisë së Veriut ndodhet në fazën 1 (raste sporadike), nën nivel 1, me kapacitete adekuata për reagim.

Për më shumë informacion në lidhje me masat kufizuese vizitoni [www.vlada.mk](http://www.vlada.mk)

### Masa të rekomanduara nga OBSH-ja për parandalim dhe kontroll

Në këtë fazë duhet të vazhdohet me respektimin e masave të përgjithshme për parandalim.

### **GJENDJA ME COVID 19 NË BOTË**

Sipas të dhënave të fundit të publikuara nga OBSH-ja, deri më 12.07.2021

- Numri i rasteve të reja në botë – **186.240.393 (2.996.465 në 7 ditët e fundit, 10% më shumë se javën e kaluar)**
- Numri i rasteve të vdekjes në botë – **4.027.861 (55.830 në 7 ditët e fundit, 3% më shumë se javën e kaluar)**

❖ **Rajoni i OBSH-së Amerika**

- Raste të konfirmuara – 73.767.194 (962.280 në 7 ditët e fundit, 3% më pak se javën e kaluar)
- Raste të vdekjes – 1.938.190 (23.715 në 7 ditët e fundit, 11% më pak se javën e kaluar)

#### ❖ Rajoni i OBSH-së Evropa

- Raste të konfirmuara – 56.935.257 (653.803 në 7 ditët e fundit, 20% më shumë se javën e kaluar)
- Raste të vdekjes – 1.196.301 (6.926 në 7 ditët e fundit, 1% më pak se javën e kaluar)

#### ❖ Rajoni i OBSH-së Azia juglindore

- Raste të konfirmuara – 35.931.354 (712.210 në 7 ditët e fundit, 16% më shumë se javën e kaluar)
- Raste të vdekjes – 510.539 (14.600 në 7 ditët e fundit, 26% më shumë se javën e kaluar)

#### ❖ Rajoni i OBSH-së Mesdheu lindor

- Raste të konfirmuara – 11.440.249 (306.986 në 7 ditët e fundit, 25% më shumë se javën e kaluar)
- Raste të vdekjes – 222.510 (3.706 në 7 ditët e fundit, 7% më shumë se javën e kaluar)

#### ❖ Rajoni i OBSH-së Afrika

- Raste të konfirmuara – 4.386.419 (213.694 në 7 ditët e fundit, 5% më shumë se javën e kaluar)
- Raste të vdekjes – 102.681 (5.013 në 7 ditët e fundit, 50% më shumë se javën e kaluar)

#### ❖ Rajoni i OBSH-së Pacifiku perëndimor

- Raste të konfirmuara – 3.779.156 (147.492 në 7 ditët e fundit, 15% më shumë se javën e kaluar)
- Raste të vdekjes – 57.627 (1.870 në 7 ditët e fundit, 3% më pak se javën e kaluar)

## UDHËZIME DHE REKOMANDIME PËR POPULLATËN

- ✓ Mite dhe të vërteta për Korona virusin
- <http://www.iph.mk/sq/pyetje-dhe-pergjigje-mite-dhe-te-verteta-lidhur-me-korona-virusin/>
- Rekomandimet e OBSH-së
- <http://www.iph.mk/sq/rekomandime-nga-obsh-per-parandalimin-e-infeksionit-me-korona-virusin/>
- Rekomandime për udhëtarët
- <http://www.iph.mk/sq/rekomandime-nga-obsh-per-parandalimin-e-infeksionit-me-korona-virusin/>
- [http://www.iph.mk/sq/r%0%b5komandimet-per-udhetaret-qe-vijne-nga-vendet-e-rrezikuara-me-covid-19-ose-qe-kane-qene-ne-kontakt-me-rast-te-vertetuar-me-covid-19/HYPERLINK "http://www.iph.mk/preporaki-za-patnici-koi-doagaat-od-rizicni-regioni-so-covid19/"](http://www.iph.mk/sq/r%0%b5komandimet-per-udhetaret-qe-vijne-nga-vendet-e-rrezikuara-me-covid-19-ose-qe-kane-qene-ne-kontakt-me-rast-te-vertetuar-me-covid-19/HYPERLINK%20http://www.iph.mk/preporaki-za-patnici-koi-doagaat-od-rizicni-regioni-so-covid19/)

- Si ta mbroni veten  
<http://www.iph.mk/sq/covid-19-si-ta-mbroni-veten/>
- Trajtimi shtëpiak i rasteve të dyshimta  
<http://www.iph.mk/sq/udhezues-per-mjekim-shtepiak-te-pacienteve-te-dyshuar-per-infeksion-me-2019-ncov/>
- Udhëzime për punonjësit shëndetësor  
<http://www.iph.mk/sq/rekomandime-per-punonjesit-shendetesor-paisjet-per-mbrojtje-personale/>
- Faqja e internetit e Ministrisë së Shëndetësisë  
<http://zdravstvo.gov.mk/sq/home-main/>

Faqja e internetit e Qeverisë:

<http://vlada.gov.mk>

Shkup 19.07.2021

**Spektori i epidemiologjisë të sëmundjeve infektive**

**Instituti i shëndetit publik**