



Instituti i Shëndetit Publik i
Republikës së Maqedonisë

HAQTA Ë SHËNDETËSISË E REPUBLIKËS SË MAQEDONISË NË VITIN 2016

PJESA I
GJENDJA NË REPUBLIKËN E MAQEDONISË

Shkup, 2017

**IPSH Instituti i shëndetit publik i Republikës së Maqedonisë
Drejtor: As. dr. Shaban Memeti**

Qendra për përpunim statistikor i të dhënave shëndetësore, publikim dhe edukim

Prim. d-r Dragana Çkaleska Udhëheqës

Ing. i diplomuar Armend Iseni Zëvendës udhëheqës

**Vesna Zafirovska Teknik përgjegjës,
punonjës i pavarur i statistikës mjekësore**

Liljana Tërpeva Punonjës i statistikës shëndetësore

Jasmina Tahiri Punonjës i pavarur i statistikës mjekësore

Jovanka Tërpkovska Punonjës i statistikës shëndetësore

Nadezhda Lisinac Punonjës i pavarur i statistikës mjekësore

Stanislava Najdovska Punonjës i statistikës

Borçe Andonovski Administrator sistemi

Suzana Dungevska Dizanjator kompjuteristik

Marta Ziba Rashidi Hulumtues

Bashkëpunëtorë:

Qendrat e shëndetit publik në Republikën e Maqedonisë





**Instituti i Shëndetit Publik
i Republikës së Maqedonisë**

HARTA E SHËNDETËSISË E REPUBLIKËS SË MAQEDONISË NË VITIN 2016

PJESA I GJENDJA NË REPUBLIKËN E MAQEDONISË

Shkup, 2017

Harta e shëndetësisë së Republikës së Maqedonisë paraqet gjendjen e kujdesit shëndetësor dhe gjendjen shëndetësore në Republikë për secilin rajon shëndetësor në veçanti për vitin 2016, sipas strukturës organizative, veprimtaritë shëndetësore dhe kuadrot shëndetësor, morbiditetit dhe mortalitetit.

Ky botim ka për qëllim të kontribuojë në përpilimin e një strategjie për zhvillimin e shëndetësisë në Republikën tonë, si dhe për përdorimin e të dhënave nga punonjësit shëndetësor, bashkëpunëtorët e tyre dhe subjekte të tjerë të interesuar.

Harta e shëndetësisë është përpiluar në bazë të të dhënave zyrtare të cilat i mbledh dhe i përpunon Njësia statistikës dhe informatikës shëndetësore në Departamentin e mjekësisë sociale pranë Institutit të shëndetit publik të Republikës së Maqedonisë-Shkup, që janë siguruar nga Qendrat e shëndetit publik në Republikën e Maqedonisë dhe Enti shtetëror i statistikës.

Harta e shëndetësisë përbëhet nga tre pjesë:

PJESA I - PJESA E PËRGJITHSHME

tregon gjendjen e kujdesit shëndetësor në vend në përgjithësi dhe sipas niveleve të kujdesit shëndetësor - primar, sekondar dhe terciar në rajonet përkatëse në Republikën e Maqedonisë.

PJESA II DHE PJESA III - PJESA SPECIALE

tregon gjendjen e kujdesit shëndetësor sipas e rajoneve shëndetësore. Rajonet shëndetësore janë numëruar sipas radhitjes alfabetike.

Të dhënat janë paraqitur në formën e tabelave dhe kartogrameve. Është paraqitur mbulimi i popullsisë me kuadro shëndetësor dhe shërbimet e realizuara sipas veprimtarive shëndetësore. Gjithashtu, është paraqitur edhe rrjeti i organizatave shëndetësore spitalore sipas llojit të tyre, numri i shtretërve spitalorë, pacientëve të shëruar, kohëzgjatja mesatare e shërimit, shfrytëzimi i kapaciteteve spitalore dhe qarkullimi i shtrimeve në spital. Të dhënat për kujdesin shëndetësor dhe gjendjen shëndetësore janë paraqitur sipas niveleve të kujdesit shëndetësor (primar, sekondar dhe terciar).

Janë paraqitur sëmundjet më të shpeshta të vërtetuara veprimtarinë ambullanto-poliklinike. Janë paraqitur sëmundjet infektive kundër të cilave kryhet imunizimi dhe sëmundjet infektive që janë objektivat e strategjisë së OBSH-së «Shëndet për të gjithë».

Është paraqitur mortaliteti i përgjithshëm dhe ai i foshnjave si dhe shkaqet më të shpeshta të vdekjes.

Harta e shëndetësisë e Republikës së Maqedonisë në vitin 2016 është botimi i shtatëmbëdhjetë me radhë i këtij lloji të prezantimit të të dhënave, që si një formë e botimit të vazhduar të të dhënave aktuale do të vazhdojë të bëhet edhe në të ardhmen.

PËRMBAJTJA

Treguesit vital dhe demografik
në republikën e maqedonisë **11**

Pjesa e përgjithshme **21**

Kujdesi shëndetësor primar **47**

Kujdesi shëndetësor sekondar **79**

Kujdesi shëndetësor terciar **97**

Morbiditeti **107**

Mortaliteti **119**



**TREGUESIT VITAL DHE
DEMOGRAFIK NË REPUBLIKËN
E MAQEDONISË**

TREGUESIT DEMOGRAFIK, VITAL DHE SHËNDETËSOR NË REPUBLIKËN E MAQEDONISË NË VITIN 2016

Sipërfaqja në km²	25713
Vendet e banuara	1767
Komunat	84
Banorë në 1 km²	80,6

Banorë

Gjithsej	2072490
meshkuj	1038107
femra	1034383
qyteti	1240881
fshati	831609
0-6 vjet	162024
7-19 vjet	309811
20 e më shumë	1601655
20-64 vjet	1329421
65 e më shumë	272234
gra nga 15-49 vjet	513990
gra 15 e më shumë	868145

Treguesit vital

Nataliteti në 1000 banorë	11,1
Mortaliteti në 1000 banorë	9,9
Shtimi natyror në 1000 banorë	1,2
Mortaliteti i foshnjave	11,9
- qytet	
- fshat	
- mortaliteti perinatal	16,0
- mortaliteti neonatal	10,4
= mortaliteti neonatal i hershëm	7,6
= mortaliteti neonatal i vonë	2,8
= mortaliteti postnatal	1,5
Mortinataliteti	8,5
Mortaliteti maternal	-

Numri i banorëve në një:

mjek	334
stomatolog	1148
farmacist	2034
punonjës shëndetësor me PPL	3135
punonjës shëndetësor me PPM	161

Shtretër spitalorë

Numri i përgjithshëm	9059
Shtretër spitalorë në 1000 banorë	4,4

**TREGUESIT THEMELORË NË REPUBLIKËN E MAQEDONISË
NË VITIN 2016**

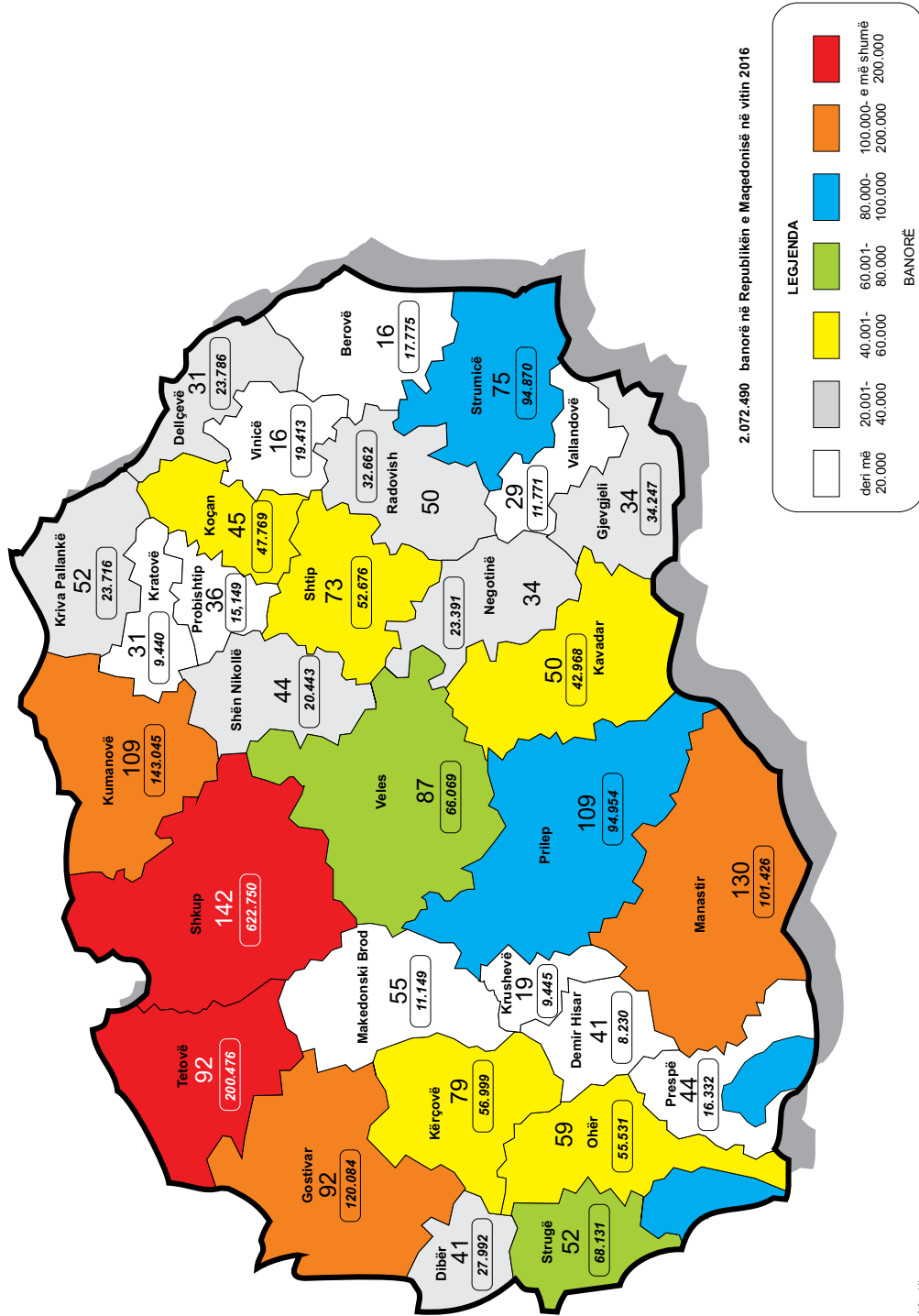
RAJONET SHËNDETËSOR	Sipërfaqja në km²	Numri i vendbanimeve	Numri i banorëve	Banorë në 1km²
REPUBLIKA E MAQEDONISË	25750	1767	2072490	79,9
Berovë	815	16	17775	22,8
Manastir	1716	130	101426	60,3
Makedonski Brod	993	55	11149	11,5
Vallandovë	334	29	11771	35,7
Veles	1552	87	66069	42,8
Vinicë	442	16	19413	44,2
Gjevgjeli	765	34	34247	45,5
Gostivar	1370	92	120084	86,3
Dibër	267	41	27922	101,5
Dellçevë	569	31	23786	43,6
Demir Hisar	435	41	8230	20,3
Kavadar	1146	50	42968	37,7
Kërçovë	833	79	56999	68,4
Koçan	577	45	47769	84,2
Kratovë	380	31	9440	25,9
Kriva Pallankë	728	52	23716	33,4
Krushevë	204	19	9445	47,0
Kumanovë	1202	109	143045	117,2
Negotinë	743	34	23391	31,7
Ohër	1041	59	55531	57,1
Prilep	1841	109	94954	52,1
Probishtip	329	36	15149	47,6
Radovish	743	50	32662	43,4
Prespë	746	44	16332	21,7
Shën Nikollë	651	44	20314	31,9
Shkup	1858	142	622750	324,4
Strugë	546	52	68131	122,6
Strumicë	963	75	94870	97,5
Tetovë	1091	92	200476	180,2
Shtip	870	73	52676	60,5

Burim:Enti shtetëror për statistikë

Përpunimi:Instituti i shëndetit publik i Republikës së Maqedonisë

Qendra për përpunim statistikor të të dhënave shëndetësore, publicistikë dhe edukim

**NUMRI I BANORËVE DHE VENDBANIMET
NË REPUBLIKËN E MAQEDONISË NË VITIN 2016**



LËVIZJET NATYRORE NË REPUBLIKËN E MAQEDONISË NË VITIN 2016

RAJONET SHËNDETËSORE	Numri i lindjeve të gjalla	Numri i të vdekurve	Shtimi natyror
REPUBLIKA E MAQEDONISË	23002	20421	2581
Berovë	116	248	-132
Manastir	994	1295	-301
Makedonski Brod	114	150	-36
Vallandovë	123	117	6
Veles	742	730	12
Vinicë	158	201	-43
Gjevgjeli	348	401	-53
Gostivar	998	882	116
Dibër	256	149	107
Dellçevë	192	276	-84
Demir Hisar	54	129	-75
Kavadar	461	496	-35
Kërçovë	433	510	-77
Koçan	426	521	-95
Kratovë	53	125	-72
Kriva Pallankë	206	245	-39
Krushevë	99	116	-17
Kumanovë	1590	1284	306
Negotinë	252	278	-26
Ohër	630	720	-90
Prilep	938	1160	-222
Probishtip	111	180	-69
Radovish	356	293	63
Prespë	125	210	-85
Shën Nikollë	178	269	-91
Shkup	8466	5975	2491
Strugë	716	464	252
Strumicë	993	956	37
Tetovë	2328	1511	817
Shtip	546	530	16

Burim:Enti shtetëror për statistikë

Përpunimi:Institutit i shëndetit publik i Republikës së Maqedonisë

Qendra për përpunim statistikor të të dhënave shëndetësore, publicistikë dhe edukim

LËVIZJET NATYRORE TË POPULLSISË NË REPUBLIKËN E MAQEDONISË NË VITIN 2016

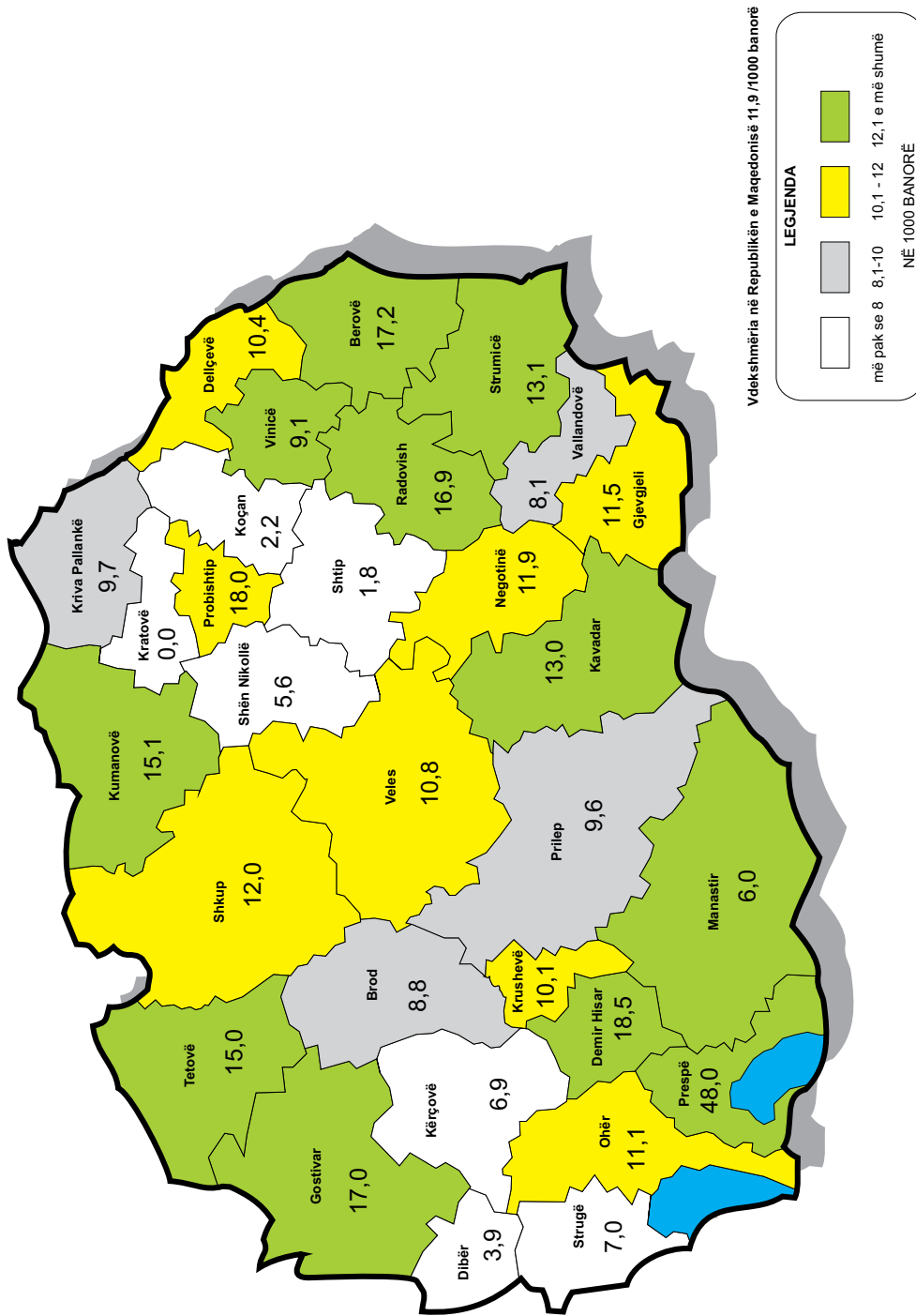
RAJONET SHËNDETËSORE	Nataliteti	Mortaliteti	Shtimi natyror në 1000 banorë
REPUBLIKA E MAQEDONISË	11,1	9,9	1,2
Berovë	6,5	14,0	-7,4
Manastir	9,8	12,8	-3,0
Makedonski Brod	10,2	13,5	-3,2
Vallandovë	10,4	9,9	0,5
Veles	11,2	11,0	0,2
Vinicë	8,1	10,4	-2,2
Gjevergjeli	10,2	11,7	-1,5
Gostivar	8,3	7,3	1,0
Dibër	9,2	5,3	3,8
Dellçevë	8,1	11,6	-3,5
Demir Hisar	6,6	15,7	-9,1
Kavadar	10,7	11,5	-0,8
Kërçovë	7,6	8,9	-1,4
Koçan	8,9	10,9	-2,0
Kratovë	5,6	13,2	-7,6
Kriva Pallankë	8,7	10,3	-1,6
Krushevë	10,5	12,3	-1,8
Kumanovë	11,1	9,0	2,1
Negotinë	10,8	11,9	-1,1
Ohër	11,3	13,0	-1,6
Prilep	9,9	12,2	-2,3
Probishtip	7,3	11,9	-4,6
Radovish	10,9	9,0	1,9
Prespë	7,7	12,9	-5,2
Shën Nikollë	8,8	13,2	-4,5
Shkup	13,6	9,6	4,0
Strugë	10,5	6,8	3,7
Strumicë	10,5	10,1	0,4
Tetovë	11,6	7,5	4,1
Shtip	10,4	10,1	0,3

Burim:Enti shtetëror për statistikë

Përpunimi:Instituti i shëndetit publik i Republikës së Maqedonisë

Qendra për përpunim statistikor të të dhënave shëndetësore, publicistikë dhe edukim

VDEKSHMËRIA E PËRGJITHSHME NË REPUBLIKËN E MAQEDONISË NË VITIN 2016



Vdekshmëria në Republikën e Maqedonisë 11,9 /1000 banorë

LEGJENDA

- më pak se 8
- 8,1-10
- 10,1 - 12
- 12,1 e më shumë

NË 1000 BANORË

Burimi: ESHS
Përgatiti: ISHPRM
Statistika shëndetësore dhe shëndetësi dhe udhëtim
Statistika shëndetësore dhe shëndetësi dhe udhëtim

VDEKSHMËRIA E FOSHNJAVE NË
REPUBLICËN E MAQEDONISË NË VITIN 2016

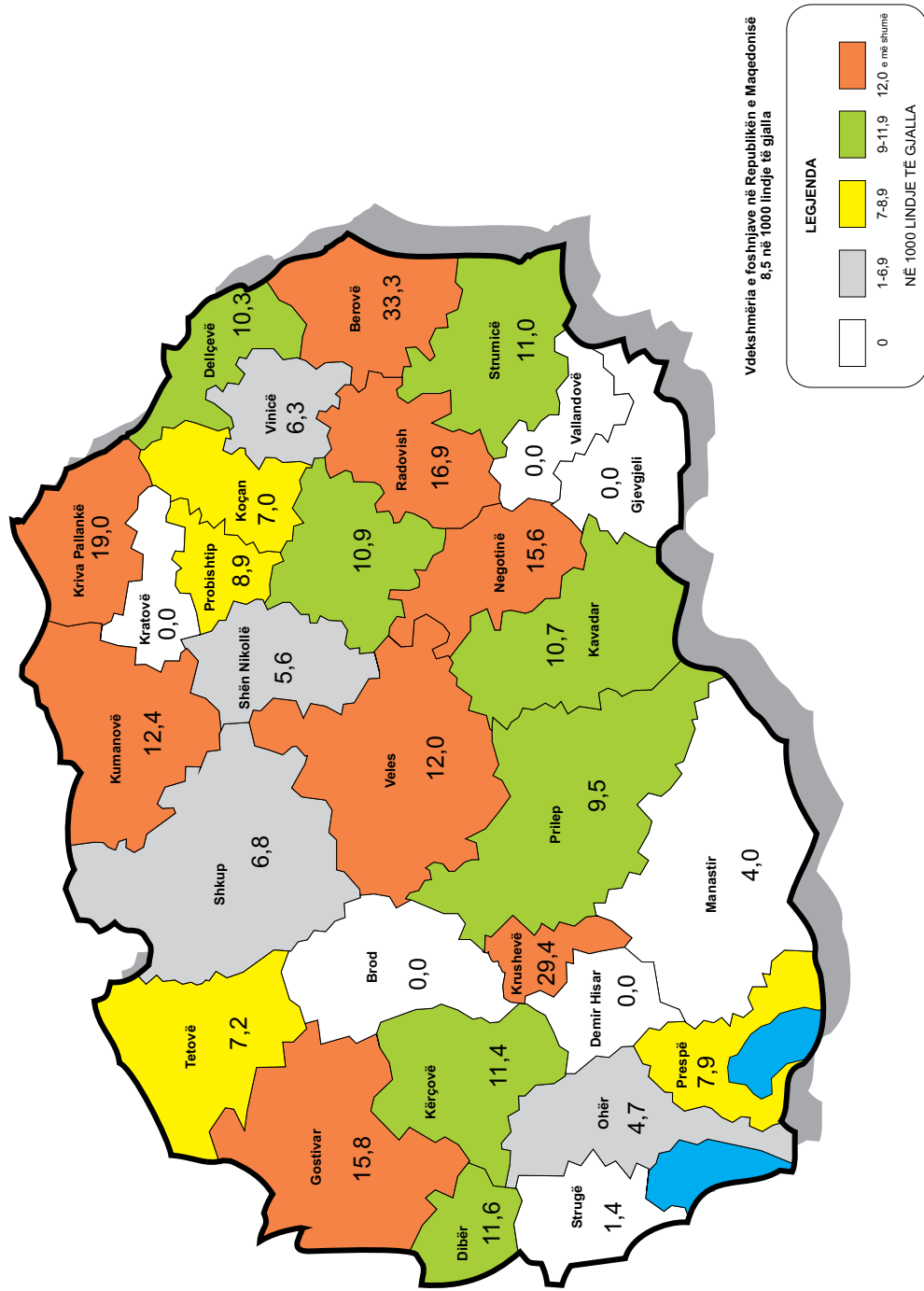
RAJONET SHËNDETËSORE	Foshnja të vdekura	
	Numri	Shkalla në 1.000 foshnja të lindura të gjalla
REPUBLIKA E MAQEDONISË	273	11,9
Berovë	2	17,2
Manastir	6	6,0
Makedonski Brod	1	8,8
Vallandovë	1	8,1
Veles	8	10,8
Vinicë	3	19,0
Gjevgjeli	4	11,5
Gostivar	17	17,0
Dibër	1	3,9
Dellçevë	2	10,4
Demir Hisar	1	18,5
Kavadar	6	13,0
Kërçovë	3	6,9
Koçan	1	2,3
Kratovë	0	0,0
Kriva Pallankë	2	9,7
Krushevë	1	10,1
Kumanovë	24	15,1
Negotinë	3	11,9
Ohër	7	11,1
Prilep	9	9,6
Probishtip	2	18,0
Radovish	6	16,9
Prespë	6	48,0
Shën Nikollë	1	5,6
Shkup	102	12,0
Strugë	5	7,0
Strumicë	13	13,1
Tetovë	35	15,0
Shtip	1	1,8

Burim:Enti shtetëror për statistikë

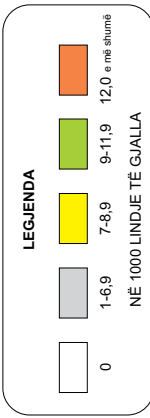
Përpunimi:Instituti i shëndetit publik i Republikës së Maqedonisë

Qendra për përpunim statistikor të të dhënave shëndetësore, publicistikë dhe edukim

**VDEKSHMËRIA E FOSHINJAVE
NË REPUBLIKËN E MAQEDONISË NË VITIN 2015**



Vdekshmëria e foshnjave në Republikën e Maqedonisë
8,5 në 1000 lindje të gjalla



Burimi: ESHS
Përgatiti: ISHPRM
Çmimi për publikimin: autoriteti në shërbime shëndetësore, publikimi dhe reklamimi
Statistika Evropiane, Beograd, 2016

**VDEKSHMËRIA E FOSHNJAVE SIPAS MOSHËS
NË REPUBLIKËN E MAQEDONISË NË VITIN 2016**

RAJONET SHËNDETË- SORE	Mortinataliteti		Mortaliteti neonatal				Mortaliteti postneonatal		Mortaliteti perinatal	
			I hershëm		I vonë					
	Numri	Shkalla në 1000 foshnja të lin- dura	Numri	Shkalla në 1000 foshnja të lin- dura të gjalla	Numri	Shkalla në 1000 foshnja të lin- dura të gjalla	Numri	Shkalla në 1000 foshnja të lin- dura të gjalla	Numri	Shkalla në 1000 foshnja të lindura
REPUBLIKA E MAQEDONISË	197	8,5	174	7,6	64	2,8	35	1,5	371	16,0
Berovë	4	33,3	2	17,2	0	0,0	0	0,0	6	50,0
Manastir	4	4,0	4	4,0	0	0,0	2	2,0	8	8,0
Makedonski Brod	0	0,0	1	8,8	0	0,0	0	0,0	1	8,8
Vallandovë	0	0,0	1	8,1	0	0,0	0	0,0	1	8,1
Veles	9	12,0	6	8,1	1	1,3	1	1,3	15	20,0
Vinicë	1	6,3	3	19,0	0	0,0	0	0,0	4	25,2
Gjevgjeli	0	0,0	2	5,7	2	5,7	0	0,0	2	5,7
Gostivar	16	15,8	5	5,0	7	7,0	5	5,0	21	20,7
Dibër	3	11,6	1	3,9	0	0,0	0	0,0	4	15,4
Dellçevë	2	10,3	1	5,2	1	5,2	0	0,0	3	15,5
Demir Hisar	0	0,0	0	0,0	0	0,0	1	18,5	0	0,0
Kavadar	5	10,7	4	8,7	0	0,0	2	4,3	9	19,3
Kërçovë	5	11,4	3	6,9	0	0,0	0	0,0	8	18,3
Koçan	3	7,0	0	0,0	1	2,3	0	0,0	3	7,0
Kratovë	0	0,0	0	0,0	0	0,0	0	0,0	0	0,0
Kriva Pallankë	4	19,0	0	0,0	1	4,9	1	4,9	4	19,0
Krushevë	3	29,4	0	0,0	1	10,1	0	0,0	3	29,4
Kumanovë	20	12,4	15	9,4	7	4,4	2	1,3	35	21,7
Negotinë	4	15,6	0	0,0	2	7,9	1	4,0	4	15,6
Ohër	3	4,7	4	6,3	0	0,0	3	4,8	7	11,1
Prilep	9	9,5	4	4,3	3	3,2	2	2,1	13	13,7
Probishtip	1	8,9	2	18,0	0	0,0	0	0,0	3	26,8
Radovish	6	16,6	2	5,6	3	8,4	1	2,8	8	22,1
Prespë	1	7,9	4	32,0	2	16,0	0	0,0	5	39,7
Shën Nikollë	1	5,6	1	5,6	0	0,0	0	0,0	2	11,2
Shkup	58	6,8	72	8,5	23	2,7	7	0,8	130	15,3
Strugë	1	1,4	4	5,6	0	0,0	1	1,4	5	7,0
Strumicë	11	11,0	9	9,1	4	4,0	0	0,0	20	19,9
Tetovë	17	7,2	24	10,3	5	2,1	6	2,6	41	17,5
Shtip	6	10,9	0	0,0	1	1,8	0	0,0	6	10,9

Burim:Enti shtetëror për statistikë

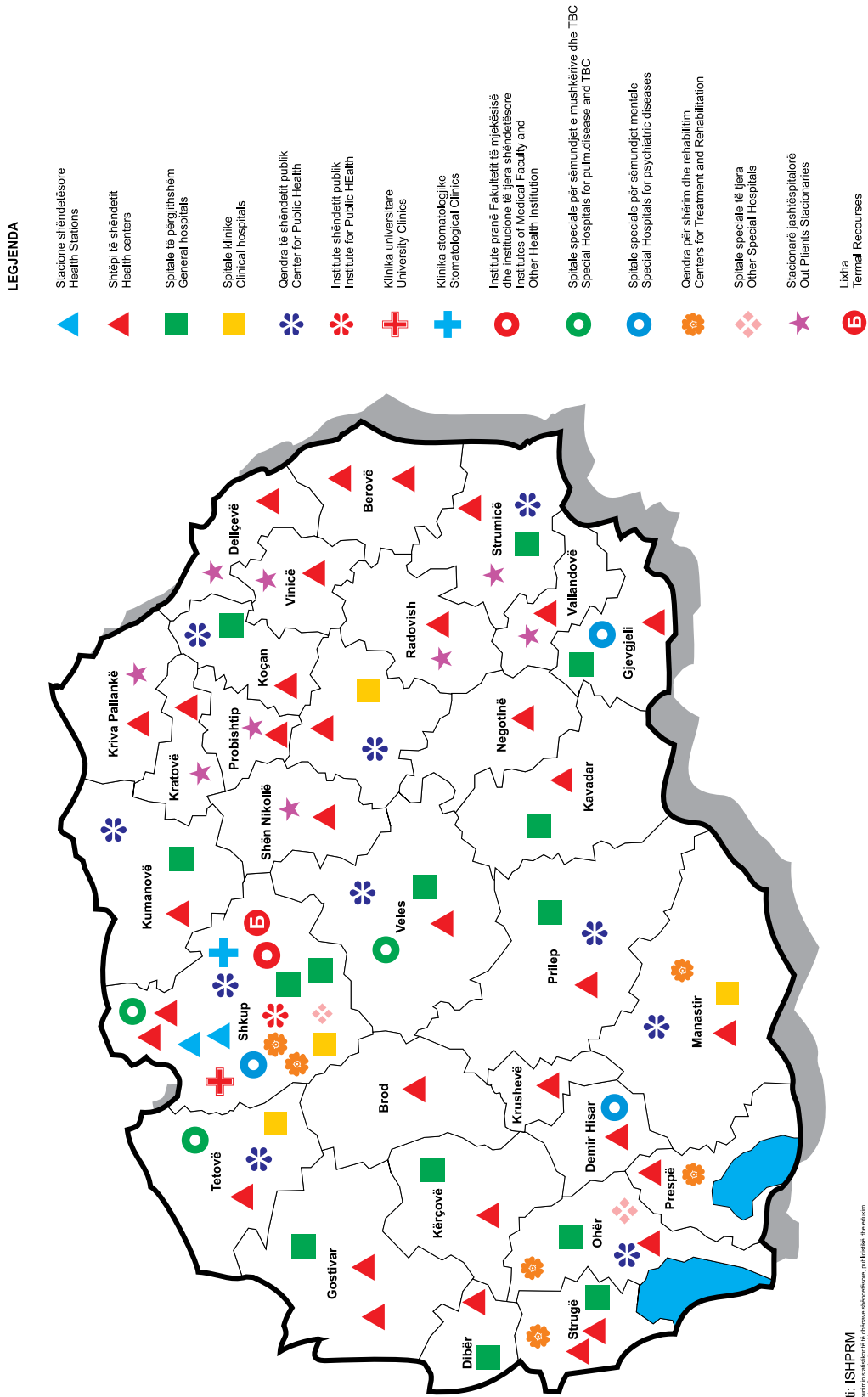
Përpunimi:Instituti i shëndetit publik i Republikës së Maqedonisë

Qendra për përpunim statistikor të të dhënave shëndetësore, publicistikë dhe edukim



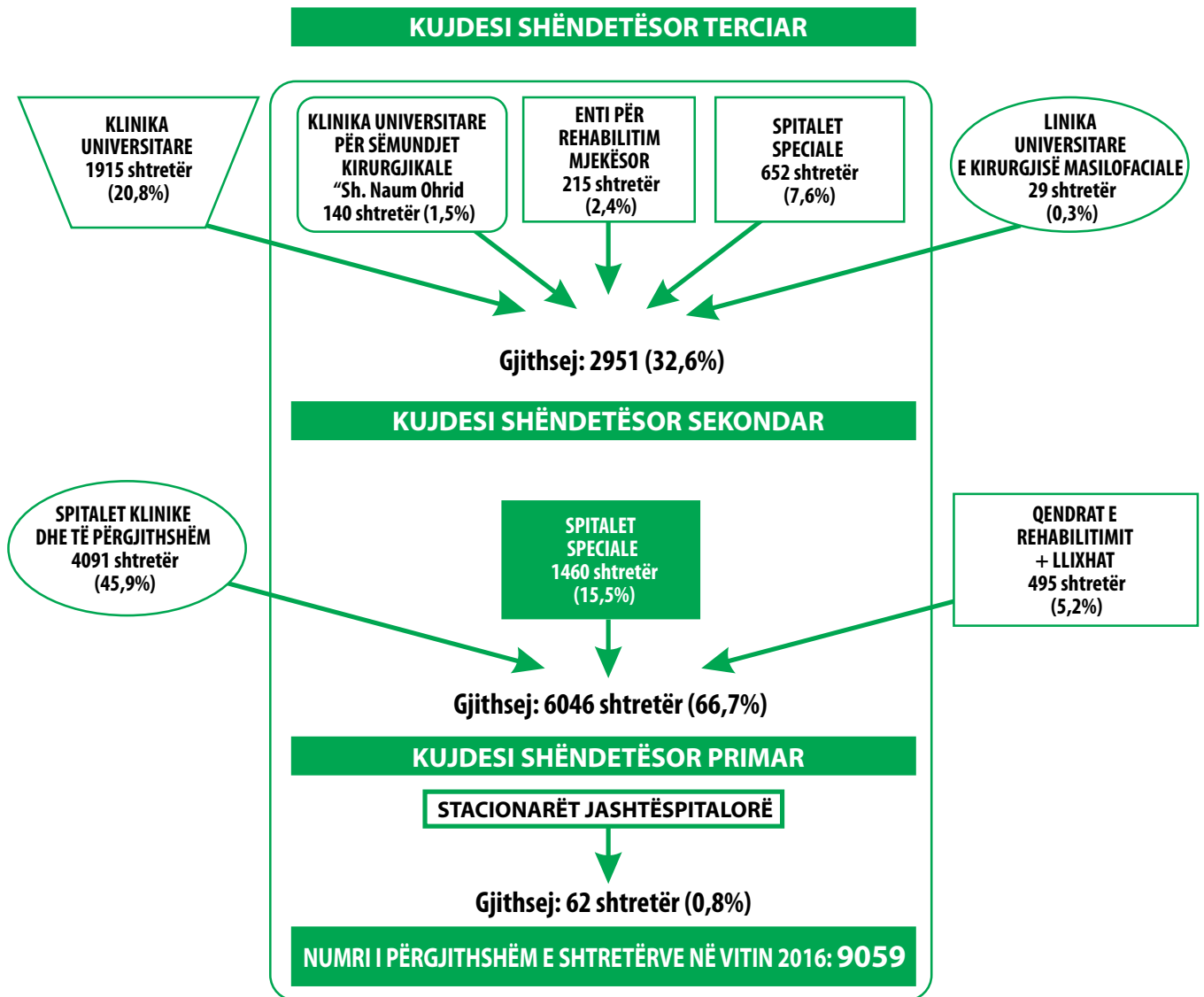
PJESA E PËRGJITHSHME

RRJETI I INSTITUCIONEVE SHËNDETËSORE NË REPUBLIKËN E MAQEDONISË



Përgatiti: ISHPRM
 Shërbimi i informimit shëndetësor, publik dhe edukim
 Sistema Informatike dhe Komunikim

RRJETI I ORGANIZATAVE SHËNDETËSORE SPITALORE DHE FONDI I SHTRËTËRVE SIPAS NIVELIT TË KUJDESIT SHËNDETËSOR NË REPUBLIKËN E MAQEDONISË NË VITIN 2016



INSTITUCIONET SHËNDETËSORE DHE KUADROT E PUNËSUAR NË TO NË REPUBLIKËN E MAQEDONISË NË VITIN 2016

INSTITUCIONE SHËNDETËSORE	Gjithsej	Mjekë	Mjekë specialist	Stoma- tologë	Farmacistë	Bashkëpunë- torë shëndetësor	Punonjës shëndetësorë me PPL dhe PPM	Punonjës shëndetësorë me PP të ulët	Punonjës jo mjekësorë
GJITHSEJ	31264	6210	3715	1806	1019	2348	13506	452	5923
1. Stacione shëndetësore	229	35	18	2	0	100	29	0	63
2. Shtëpi të shëndetit	4426	854	326	182	16	240	1927	9	1198
- në Republikë	3186	538	155	132	12	157	1433	4	910
- Stacionarë jashtëspitalorë	52	3	2	0	0	4	40	5	0
- Shtëpia e shëndetit Shkup	1133	298	154	50	3	77	433	0	272
- ShSh Zhelezniçar Shkup	55	15	15	0	1	2	21	0	16
3. Institucione shëndetësore private	9242	1943	812	1437	898	349	4471	0	144
4. Spitale të përgjithshme	5012	1049	729	4	34	357	2226	172	1170
5. Spitale klinike	2036	482	372	5	18	150	859	170	352
6. Spitale private	1657	265	216	3	13	104	781	1	490
7. Klinika për sëmundjet kirurgjike „Sh. Naum Ohridski“ - Shkup	374	90	60	0	1	46	158	7	72
8. Spitali i veçantë për gjinekologji dhe akusheri - Çair, Shkup	197	43	30	0	1	5	93	0	55
9. Instituti për sëmundjet e mushkërive të fëmijët - Kozle, Shkup	202	38	26	0	0	12	91	0	61
10. Qendra të shëndetit publik	595	121	98	0	7	77	240	10	140
11. Instituti i shëndetit publik i Republikës së Maqedonisë	180	35	29	1	8	62	32	0	42
12. Klinika Univerzitare	3921	782	642	0	16	534	1288	20	1281
13. Klinika stomatologjike	346	2	1	149	0	36	98	0	61
14. OPSH Qendra univerzitare stomatologjike Prof.dr. Bojo Andrevski - Shkup	33	0	0	21	0	2	10	0	0
15. Institute pranë Fakultetit të mjekësisë dhe institucione të tjera shëndetësore	368	135	100	0	0	41	61	0	131
16. Intitute për transfuzion të RM - Shkup	302	70	61	0	0	28	138	2	64
17. Qendrat e dializës	262	37	14	0	0	14	160	2	49
18. Spitale speciale për sëmundjet e mushkërive dhe turbekulozë	120	27	22	0	0	6	58	11	18
19. Spitale speciale për sëmundjet mentale	664	56	48	1	3	56	341	16	191
20. Qendra për shërim dhe rehabilitim	625	87	69	1	4	84	231	11	207
21. Spitale të tjera speciale	473	59	42	0	0	45	214	21	134

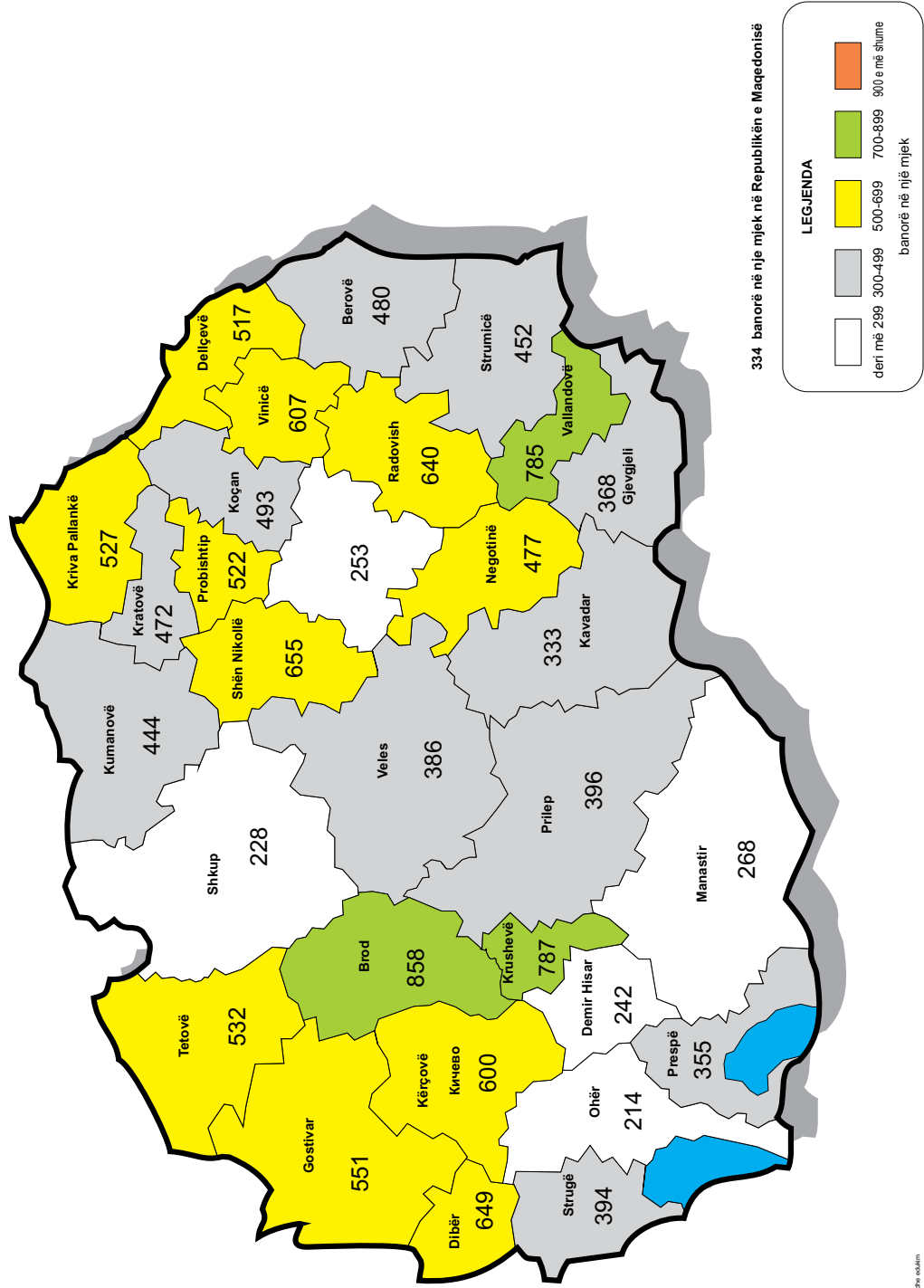
Burimi: Instituti i shëndetit publik i Republikës së Maqedonisë
Qendra për përpunim statistikor të të dhënave shëndetësore, publicistikë dhe edukim

**NUMRI I MJEKËVE SIPAS RAJONEVE SHËNDETËSORË
NË REPUBLIKËN E MAQEDONISË NË VITIN 2016**

RAJONET SHËNDETËSORË	Numri i mjekëve	Numri i banorëve në 1 mjek
REPUBLIKA E MAQEDONISË	6210	333,7
Berovë	37	480,4
Manastir	379	267,6
Makedonski Brod	13	857,6
Vallandovë	15	784,7
Veles	171	386,4
Vinicë	32	606,7
Gjevgjeli	93	368,2
Gostivar	218	550,8
Dibër	43	649,3
Dellçevë	46	517,1
Demir Hisar	34	242,1
Kavadar	129	333,1
Kërçovë	95	600,0
Koçan	97	492,5
Kratovë	20	472,0
Kriva Pallankë	45	527,0
Krushevë	12	787,1
Kumanovë	322	444,2
Negotinë	49	477,4
Ohër	260	213,6
Prilep	240	395,6
Probishtip	29	522,4
Radovish	51	640,4
Prespë	46	355,0
Shën Nikollë	31	655,3
Shkup	2735	227,7
Strugë	173	393,8
Strumicë	210	451,8
Tetovë	377	531,8
Shtip	208	253,3

Burimi: Instituti i shëndetit publik i Republikës së Maqedonisë
Qendra për përpunim statistikor të të dhënave shëndetësore, publicistikë dhe edukim

**MBULIMI I POPULLATËS ME MJEKË (NUMRI I BANORËVE NË 1 MJEK)
SIPAS RAJONEVE SHËNDETËSORË NË REPUBLIKËN E MAQEDONISË NË VITIN 2016**



**NUMRI I MJEKËVE SPECIALISTË SIPAS SPECIALIZIMIT DHE
GJINISË NË REPUBLIKËN E MAQEDONISË NË VITIN 2016**

SPECIALIZIMI	Numri i mjekëve		
	Gjithsej	Meshkuj	Femra
Obstetrika dhe gjinekologjia	325	135	190
Anesteziologjia dhe reanimimi	178	72	106
Sëmundjet venerike dhe të lëkurës	98	17	81
Epidemiologjia	41	16	25
Sëmundjet infektive	75	25	50
Mjekësia interne	552	247	305
Mjekësi emergjente	6	4	2
Kardiologjia	42	23	19
Endokrinologjia	4	2	2
Reumatologjia	17	7	10
Gastroenterohepatologjia	27	12	15
Nefrologjia	15	5	10
Pulmologjia	19	5	14
Pneumoftizilogjia	19	6	13
Pediatria	336	72	264
Farmakologjia klinike	8	6	2
Biokimia mjekësore	76	16	60
Mikrobiologjia dhe parazitologjia	61	11	50
Mjekësia e punës	64	28	36
Fiziologjia	3	2	1
Neurologjia	87	33	54
Neuropsikiatria	24	11	13
Psikiatria	144	58	86
Mjekësia nukleare	17	4	13
Mjekësia e përgjithshme	121	38	83
Kujdesi Primar Shëndetësor	114	18	96
Mjekësia familijare	198	167	31
Kirurgjia e përgjithshme	24	21	3
Neurokirurgjia	15	11	4
Kirurgjia e fëmijëve	8	8	0
Kirurgjia abdominale	20	12	8
Kirurgjia plastike dhe rekonstruktive	6	6	0
Kirurgjia torakale dhe vaskulare	6	6	0
Urologjia	71	70	1
Ortopedia dhe Traumatologjia	118	99	19
Otorinolaringologjia	114	52	62
Oftalmologjia	125	42	83
Radio diagnostika	149	66	83
Radioterapia	28	8	20
Mjekësia sociale dhe organizimi i veprimtarisë shëndetësore	26	8	18
Mjekësia sportive	24	11	13
Mjekësia ligjore	15	10	5
Transfuziologjia	77	26	51
Mjekësia shkollore	47	7	40
Mjekësia fizikale dhe rehabilitimi	100	23	77
Higjiena	36	17	19
Anatomia patologjike	34	10	24
Imunologjia	1	0	1
Gjithsej Mjekë specialistë	3715	1553	2162
Mjekë të mjekësisë së përgjithshme	2495	812	1683
Gjithsej mjekë	6210	2365	3845

Burimi: Instituti i shëndetit publik i Republikës së Maqedonisë

Qendra për përpunim statistikor të të dhënave shëndetësore, publicistikë dhe edukim

**NUMRI I MJEKËVE SIPAS RAJONEVE SHËNDETËSORË
NË REPUBLIKËN E MAQEDONISË NË VITIN 2016**

RAJONET SHËNDETËSORË	Gjithsej mjekë	Mjekësia e përgjithshme		Në specializim		Specialistë	
		Numër	%	Numër	%	Numër	%
REPUBLIKA E MAQEDONISË	6210	1801	29,0	694	11,2	3715	59,8
Berovë	37	19	51,4	1	2,7	17	45,9
Manastir	379	85	22,4	32	8,4	262	69,1
Makedonski Brod	13	8	61,5	0	0,0	5	38,5
Vallandovë	15	8	53,3	1	6,7	6	40,0
Veles	171	53	31,0	17	9,9	101	59,1
Vinicë	32	14	43,8	2	6,3	16	50,0
Gjevgjeli	93	21	22,6	21	22,6	51	54,8
Gostivar	218	92	42,2	26	11,9	100	45,9
Dibër	43	10	23,3	5	11,6	28	65,1
Dellçevë	46	24	52,2	2	4,3	20	43,5
Demir Hisar	34	15	44,1	4	11,8	15	44,1
Kavadar	129	43	33,3	10	7,8	76	58,9
Kërçovë	95	41	43,2	15	15,8	39	41,1
Koçan	97	22	22,7	9	9,3	66	68,0
Kratovë	20	9	45,0	2	10,0	9	45,0
Kriva Pallankë	45	23	51,1	4	8,9	18	40,0
Krushevë	12	9	75,0	0	0,0	3	25,0
Kumanovë	322	128	39,8	39	12,1	155	48,1
Negotinë	49	20	40,8	6	12,2	23	46,9
Ohër	260	58	22,3	41	15,8	161	61,9
Prilep	240	89	37,1	31	12,9	120	50,0
Probishtip	29	14	48,3	2	6,9	13	44,8
Radovish	51	30	58,8	0	0,0	21	41,2
Prespë	46	19	41,3	2	4,3	25	54,3
Shën Nikollë	31	18	58,1	0	0,0	13	41,9
Shkup	2735	618	22,6	276	10,1	1841	67,3
Strugë	173	49	28,3	26	15,0	98	56,6
Strumicë	210	75	35,7	30	14,3	105	50,0
Tetovë	377	140	37,1	52	13,8	185	49,1
Shtip	208	47	22,6	38	18,3	123	59,1

Burimi: Instituti i shëndetit publik i Republikës së Maqedonisë
Qendra për përpunim statistikor të të dhënave shëndetësore, publicistikë dhe edukim

**NUMRI I STOMATOLOGËVE SIPAS RAJONEVE SHËNDETËSORË
NË REPUBLIKËN E MAQEDONISË NË VITIN 2016**

RAJONET SHËNDETËSORË	Numri i stomatologëve	Numri i banorëve në 1 stomatolog
REPUBLIKA E MAQEDONISË	1806	1147,6
Berovë	13	1367,3
Manastir	165	614,7
Makedonski Brod	3	3716,3
Vallandovë	9	1307,9
Veles	49	1348,3
Vinicë	17	1141,9
Gjevgjeli	26	1317,2
Gostivar	64	1876,3
Dibër	5	5584,4
Dellçevë	16	1486,6
Demir Hisar	6	1371,7
Kavadar	36	1193,6
Kërçovë	19	2999,9
Koçan	39	1224,8
Kratovë	5	1888,0
Kriva Pallankë	11	2156,0
Krushevë	5	1889,0
Kumanovë	105	1362,3
Negotinë	17	1375,9
Ohër	63	881,4
Prilep	130	730,4
Probishtip	11	1377,2
Radovish	20	1633,1
Prespë	7	2333,1
Shën Nikollë	10	2031,4
Shkup	658	946,4
Strugë	43	1584,4
Strumicë	81	1171,2
Tetovë	127	1578,6
Shtip	46	1145,1

Burimi: Institutit i shëndetit publik i Republikës së Maqedonisë
Qendra për përpunim statistikor të të dhënave shëndetësore, publicistikë dhe edukim

**NUMRI I FARMACISTËVE SIPAS RAJONEVE SHËNDETËSORË
NË REPUBLIKËN E MAQEDONISË NË VITIN 2016**

RAJONET SHËNDETËSORË	Numri i farmacistëve*	Numri i banorëve në 1 farmacist
REPUBLIKA E MAQEDONISË	1019	2033,8
Berovë	6	2962,5
Manastir	108	939,1
Makedonski Brod	3	3716,3
Vallandovë	7	1681,6
Veles	41	1611,4
Vinicë	8	2426,6
Gjevgjeli	9	3805,2
Gostivar	28	4288,7
Dibër	10	2792,2
Dellçevë	10	2378,6
Demir Hisar	6	1371,7
Kavadar	34	1263,8
Kërçovë	17	3352,9
Koçan	34	1405,0
Kratovë	3	3146,7
Kriva Pallankë	6	3952,7
Krushevë	4	2361,3
Kumanovë	78	1833,9
Negotinë	9	2599,0
Ohër	24	2313,8
Prilep	59	1609,4
Probishtip	5	3029,8
Radovish	7	4666,0
Prespë	16	1020,8
Shën Nikollë	4	5078,5
Shkup	287	2169,9
Strugë	27	2523,4
Strumicë	43	2206,3
Tetovë	98	2045,7
Shtip	28	1881,3

Burimi: Instituti i shëndetit publik i Republikës së Maqedonisë
Qendra për përpunim statistikor të të dhënave shëndetësore, publicistikë dhe edukim

KUADROT SIPAS PROFILEVE NË INSTITUTIN E SHËNDETTIT PUBLIK DHE QENDRAT E SHËNDETTIT PUBLIK NË REPUBLIKËN E MAQEDONISË NË VITIN 2016

INSTITUTI I SHËNDETTIT PUBLIK DHE QENDRAT E SHËNDETTIT PUBLIK	Gjithsej	Numri i përgjithshëm i mjekëve	Specialistë	Stomatologëve	Farmacistë	Punonjës shëndetësorë	Punonjës me PPL, PPM dhe PPU	Punonjës jomjekësorë
ISHP	180	35	29	1	8	62	32	42
QSHP Manastir	69	15	13	0	2	22	17	13
QSHP Veles	70	15	14	0	1	4	40	10
QSHP Koçan	41	9	7	0	0	3	19	10
QSHP Kumanovë	60	13	11	0	2	6	26	13
QSHP Ohër	48	12	9	0	0	5	16	15
QSHP Prilep	51	10	8	0	0	12	18	11
QSHP Shkup	137	21	16	0	1	15	62	38
QSHP Strumicë	25	6	4	0	1	0	8	10
QSHP Tetovë	61	11	9	0	0	4	31	15
QSHP Shtip	33	9	7	0	0	6	13	5
REPUBLIKA E MAQEDONISË	775	156	127	1	15	139	282	182

Burimi: Instituti i shëndetit publik i Republikës së Maqedonisë

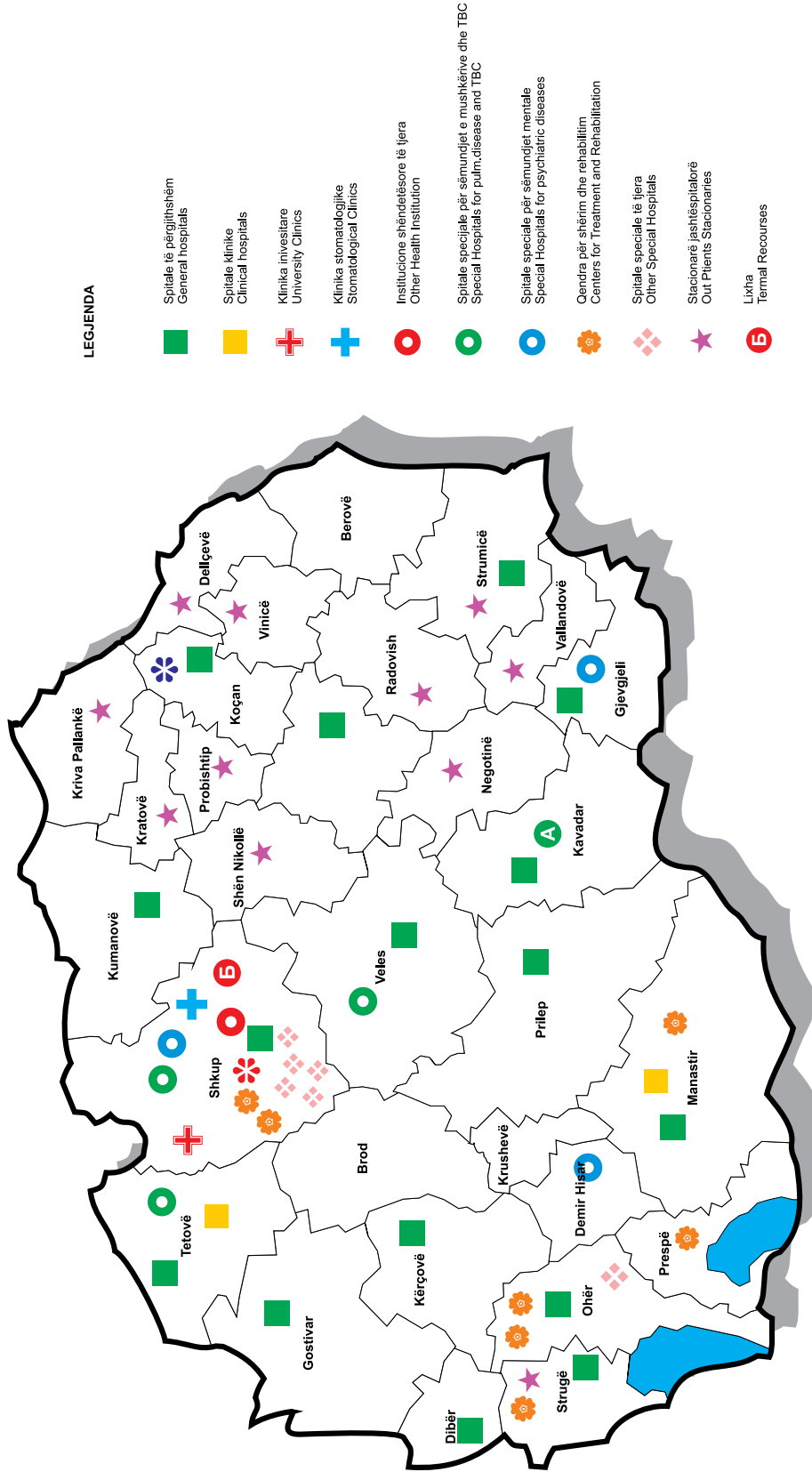
Qendra për përpunim statistikor të të dhënave shëndetësore, publicistikë dhe edukim

**BNUMRI I PËRGJITHSHËM I MJEKËVE SIPAS SPEZIALIZIMIT NË INSTITUTIN E SHËNDETTIT PUBLIK
DHE QENDRAT E SHËNDETTIT PUBLIK NË REPUBLIKËN E MAQEDONISË NË VITIN 2016**

INSTITUTI I SHËNDETTIT PUBLIK DHE QENDRAT E SHËNDETTIT PUBLIK	Numri i përgjithshëm i mjekëve	Specialistë	Epidemiologjia	Higjiena	Mjekësia sociale	Mikrobiologjia	Mjekësia e punës	Mjekësia e përgjithshme	Kirurgjia plastike dhe rekonstruktive	Kirurgjia e përgjithshme	Mjekësia interne
ISHP	35	29	4	5	7	9	3	-	1	-	-
QSHP Manastir	15	13	2	5	2	4	-	-	-	-	-
QSHP Veles	15	14	2	5	3	3	-	1	-	-	-
QSHP Koçan	9	7	4	1	0	2	-	-	-	-	-
QSHP Kumanovë	13	11	3	3	2	2	-	-	-	1	1
QSHP Ohër	12	9	3	3	1	2	-	-	-	-	-
QSHP Prilep	10	8	2	2	1	3	-	-	-	-	-
QSHP Shkup	21	16	5	4	5	2	-	-	-	-	-
QSHP Strumicë	6	4	1	1	1	1	-	-	-	-	-
QSHP Tetovë	11	9	2	3	1	3	-	-	-	-	-
QSHP Shtip	9	7	3	2	1	1	-	-	-	-	-
REPUBLIKA E MAQEDONISË	156	127	31	34	24	32	1	0	2	1	1

Burimi: Institutit i shëndetit publik i Republikës së Maqedonisë
Qendra për përpunim statistikor të të dhënave shëndetësore, publicistikë dhe edukim

**INSTITUCIONE SHËNDETËSORE SPITALARO-STACIONARE
NË REPUBLIKËN E MAQEDONISË**



RRJETI I INSTITUCIONEVE SHËNDETËSORE SPITALORE, KUADRI DHE NUMRI I SHTRETËRVE, NË REPUBLIKËN E MAQEDONISË NË VITIN 2016

INSTITUCIONET STACIONARE SPITALORE	Numri i përgjithshëm i mjekëve	Specialistë	Punonjës shëndetësor me PPL dhe PPM	Shtretër
1 Spitale të përgjithshëm	722	472	1586	2679
Spitalet klinike	440+5*	344+5*	991	1412
2 Klinikat universitare	624	521	1345	1915
3 Klinika për kirurgji maksilofaciale (fytyrë, nofulla dhe qafë)	1+12*	1+12*	12	29
4 Klinika e sëmundjeve kirurgjike "Sh. Naum Ohridski" - Shkup	65	43	152	140
5 Spitali special për gjinekologji dhe obstetrikë - NËNË TEREZA, Shkup	40	29	76	86
6 Spitali special për gjinekologji dhe obstetrikë dhe ortopedi SPITALI IM, Shkup	7	7	14	10
7 Spitali i veçantë për gjinekologji dhe akusheri - „Plodnost“, Manastir	9	7	26	14
8 Spitali i veçantë "Filip Vtori" - Shkup	33	23	82	128
9 European eye hospital - Shkup	5	4	14	20
10 Instituti për sëmundjet e mushkërive të fëmijët - Shkup	30	18	70	106
11 Spitalet e veçanta për sëmundjet e mushkërive dhe turbekulozë	23	19	59	187
12 Spitali i veçantë për ortopedi dhe traumatologji "Sh. Erazmo" - Ohër	42	31	114	237
13 Spitalet neuropsikiatrike	39+1*	32	314	983
14 Qendrat për rehabilitim	70	53	148	530
15 Enti gerontologjik „13 Nëntori“- Shkup	5	5	7	180
16 Spitali për shërim me faktor natyror - Katllanovë, Shkup	21	9	90	341
17 Stacionarët jashtëspitalor	3	2	36	62
GJITHSEJ	2179+18*	1620+17*	5136	9059

*stomatologë

Burimi: Institut i shëndetit publik i Republikës së Maqedonisë

Qendra për përpunim statistikor të të dhënave shëndetësore, publicistikë dhe edukim

PACIENTË TË MJEKUAR, DITË TË REALIZUARA MJEKËSORE, MJEKIMI MESATAR DHE SHFRYTËZIMI I KAPACITETEVE SPITALORE NË INSTITUCIONET SHËNDËTËSORE SPITALORE NË REPUBLIKËN E MAQEDONISË NË VITIN 2016

INSTITUCIONET STACIONARE-SPITALORE	Ditë të realizuara spitalore	Pacientë të mjekuar	Mjekimi mesatar	Shfrytëzimi i kapaciteteve spitalore
1 Spitale të përgjithshëm	497781	97244	5,1	50,9
Spitalet klinike	233882	47022	5,0	45,4
2 Klinikat universitare	403216	66755	6,0	57,7
3 Klinika për kirurgji maksilofaciale (fytyrë, nofulla dhe qafë)	4490	1057	4,2	42,4
4 Klinika e sëmundjeve kirurgjike "Sh. Naum Ohridski" - Shkup	29706	5595	5,3	58,1
5 Spitali special për gjinekologji dhe obstetrikë - NËNË TEREZA, Shkup	16213	5197	3,1	51,7
6 Spitali special për gjinekologji dhe obstetrikë dhe ortopedi SPITALI IM, Shkup	252	389	0,6	6,9
7 Spitali i veçantë për gjinekologji dhe akusheri - „Plodnost“, Manastir	2304	830	2,8	45,1
8 Spitali i veçantë "Filip Vtori" - Shkup	18480	3356	5,5	39,6
9 Spitali evropian i syve - Shkup	1586	794	2	21,7
10 Instituti për sëmundjet e mushkërive të fëmijët - Shkup	25084	3673	6,8	64,8
11 Spitalet e veçanta për sëmundjet e mushkërive dhe turbekulozë	31796	3147	10,1	46,6
12 Spitali i veçantë për ortopedi dhe traumatologji "Sh. Erazmo" - Ohër	44623	3606	12,4	51,58
13 Spitalet neuropsikiatrike	317156	1595	198,8	88,4
14 Qendrat për rehabilitim	109622	6931	15,8	56,7
15 Enti gerontologjik „13 Nëntori“- Shkup	99383	805	123,5	79,8
16 Spitali për shërim me faktor natyror - Katllanovë, Shkup	21160	1001	21,1	32,2
17 Stacionarët jashtëspitalor	4109	687	6,0	18,2
GJITHSEJ	1860843	249684	7,5	56,3

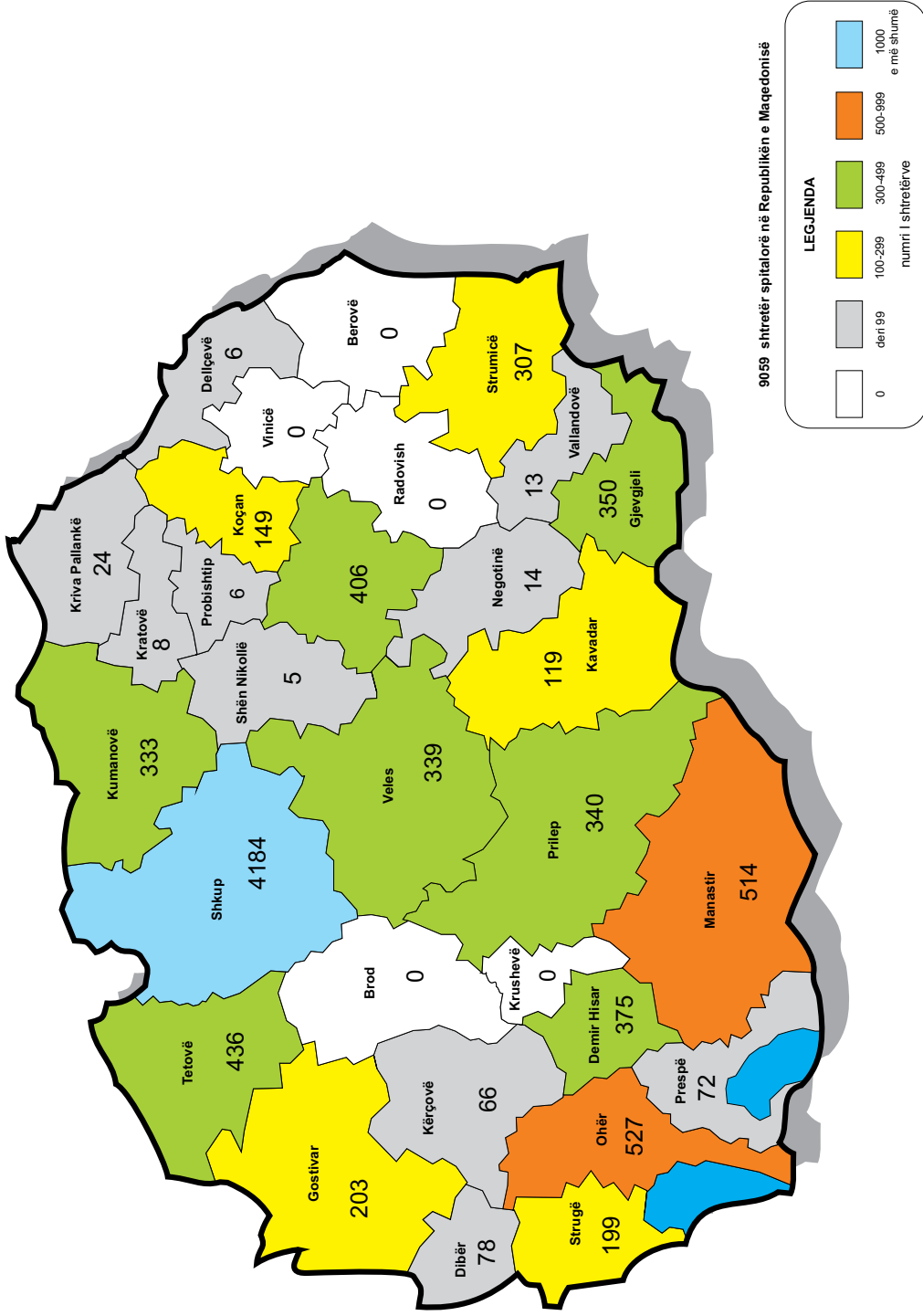
Burimi: Instituti i shëndetit publik i Republikës së Maqedonisë
Qendra për përpunim statistikor të të dhënave shëndetësore, publicistikë dhe edukim

NUMRI I PËRGJITHSHËM I SHTRETËRVE NË INSTITUCIONET SPITALO-STACIONARE NË 1000 BANORË NË REPUBLIKËN E MAQEDONISË NË VITIN 2016

RAJONET SHËNDETËSORE	Numri i shtretërve	Në 1000 banorë
REPUBLIKA E MAQEDONISË	9059	4,4
Berovë	-	-
Manastir	514	5,1
Makedonski Brod	-	-
Vallandovë	13	1,1
Veles	339	5,1
Vinicë	-	-
Gjevgjeli	350	10,2
Gostivar	203	1,7
Dibër	78	2,8
Dellçevë	6	0,3
Demir Hisar	375	45,6
Kavadar	119	2,8
Kërçovë	66	1,2
Koçan	149	3,1
Kratovë	8	0,8
Kriva Pallankë	24	1,0
Krushevë	-	-
Kumanovë	333	2,3
Negotinë	-	-
Ohër	527	9,5
Prilep	340	3,6
Probishtip	6	0,4
Radovish	-	-
Prespë	72	4,4
Shën Nikollë	5	0,2
Shkup	4184	6,7
Strugë	199	2,9
Strumicë	307	3,2
Tetovë	436	2,2
Shtip	406	7,7

Burimi: Instituti i shëndetit publik i Republikës së Maqedonisë
Qendra për përpunim statistikor të të dhënave shëndetësore, publicistikë dhe edukim

FONDI I SHITRETERVE NË REPUBLIKËN E MAQEDONISË, VITI 2016



Përgatiti: ISHPRM
 Shërbimi i Shëndetit Publik i Republikës së Maqedonisë
 Shkup, Qyteti i Shkupit, Maqedonië

**PUNONJËSIT SHËNDETËSOR NË REPARTET SPITALORE NË SPITALET E PËRGJITHSHËM
DHE SPITALET KLINIKE NË REPUBLIKËN E MAQEDONISË NË VITIN 2016**

SPITALET E PËRGJITHSHËM DHE SPITALET KLINIKE	MJEKË		Punonjës shëndetësor me PPL dhe PPM		SHTRETËR		
	GJITHSEJ	Special- istë	GJITH- SEJ	Në 1 mjek	GJITH- SEJ	Në 1 mjek	Në 1000 banorë
REPUBLIKA E MAQEDONISË	1162+5*	816+5*	2577	2,2	4091	3,5	2,0
SPITALET E PËRGJITHSHËM							
Veles	46	32	158	3,4	269	5,8	4,1
Gjevgjeli	23	10	61	2,7	130	5,7	3,8
Gostivar	63	52	121	2,1	203	3,2	1,7
Dibër	12	5	34	3,4	78	7,1	2,8
Kavadar	27	21	59	2,2	119	4,6	2,8
Kërçovë	16	10	57	3,4	66	4,0	1,2
Koçan	23	17	62	2,6	149	6,5	3,1
Kumanovë	79	47	208	2,6	333	4,0	2,3
Ohër	69	40	114	1,7	192	2,8	3,5
Prilep	76	44	177	2,3	340	4,4	3,6
Shkup	183	126	294	1,6	409	2,2	0,7
Strugë	41	30	91	2,0	84	2,0	1,2
Strumicë	64	38	150	2,3	307	4,8	3,2
SPITALET KLINIKE							
Manastir	122+3*	103+3*	267	2,1	500	4,0	4,9
Tetovë	131	88	222	1,7	391	3,1	2,0
Shkup	94	85	350	3,7	115	1,2	0,2
Shtip	93+2*	68+2*	152	1,4	406	3,7	7,7

Burimi: Instituti i shëndetit publik i Republikës së Maqedonisë

Qendra për përpunim statistikor të të dhënave shëndetësore, publicistikë dhe edukim

NUMRI I SHTRETËRVE NË SPITALET E VEÇANTA, ENTET DHE QENDRAT E REHABILITIMIT NË REPUBLIKËN E MAQEDONISË NË VITIN 2016

SPITALE - QENDRA	SHTRETËR
Spitalet e veçanta psikiatrike	983
Spitali psikiatrik "Shkup,, - Shkup	388
Spitali neuropsikiatrik - Negorci, Gjevgjeli	220
Spitali për sëmundjet psikike - Demir Hisar	375
Spitalet e veçanta për sëmundjet e mushkërive dhe turbekulozë	187
Instituti për sëmundjet e mushkërive dhe turbekulozë - Shkup	72
Spitali i veçantë për sëmundjet e mushkërive dhe turbekulozë -Leshok	45
Spitali i veçantë për sëmundjet e mushkërive dhe turbekulozë - Jasenovë	70
Instituti për sëmundjet e mushkërive te fëmijët - Shkup	106
Qendrat për rehabilitim	530
Enti për rehabilitim mjekësor - Shkup	215
Enti për parandalimin dhe shërimin e sëmundjeve kardiovaskulare - Ohër	98
Enti për dializë, nefrologji dhe rehabilitim - Strugë	115
Enti për parandalim, shërim dhe rehabilitim të sëmundjeve të veçanta dhe kronike respiratore - Oteshevë	72
Enti për rehabilitim të dëgjimit, të folurit dhe zërit - Shkup	30
Spitali i veçantë për ortopedi dhe traumatologji "Sh. Erazmo" - Ohër	237
Spitali special për gjinekologji dhe obstetrikë dhe ortopedi SPITALI IM, Shkup	10
Spitali i veçantë për gjinekologji dhe akusherë - „Plodnost“, Manastir	14
Spitali special për gjinekologji dhe obstetrikë - NËNË TEREZA, Shkup	86
Spitali evropian i syve - Shkup	20
Spitali i veçantë "Filip Vtori" - Shkup	128
Spitali për shërim me faktor natyror - Katllanovë, Shkup	180
Enti gerontologjik „13 Nëntori“- Shkup	341

Burimi:Instituti i shëndetit publik i Republikës së Maqedonisë
Qendra për përpunim statistikor të të dhënave shëndetësore, publicistikë dhe edukim

PUNONJËSIT SHËNDETËSOR DHE SHTRËTËRIT NË KLINIKAT DHE KLINIKAT UNIVERSITARE NË REPUBLIKËN E MAQEDONISË NË VITIN 2016

KLINIKAT DHE KLINIKAT UNIVERSITARE	Gjithsej mjekë	Punonjës shëndetësor me PPL dhe PPM	Shtretër
GJITHSEJ(1+2+3)	624	1345	1915
1.GRUPI I INTERNISTËVE	303	602	953
Kl. universitare për sëmundjet infektive dhe gjendjet febrile	23	49	129
Kl. universitare për sëmundjet e fëmijëve	67	146	240
Kl. universitare e neurologjisë	24	42	89
Kl. universitare e psikiatrisë	14	36	60
Kl. universitare e dermatovenerologjisë	17	20	31
Kl. universitare e gastroenterohepatologjisë	22	31	48
Kl. universitare e pulmonologjisë dhe alergologjisë	24	26	48
Kl. universitare e kardiologjisë	37	100	120
Kl. universitare e toksikologjisë	16	31	31
Kl. universitare e nefrologjisë	12	30	45
Kl. universitare e endokrinologjisë, diabetit dhe çrregullimeve metabolike	13	25	35
Kl. universitare e reumatologjisë	14	24	42
Kl. universitare e hematologjisë	20	42	35
2 . GRUPI KIRURGJIK	288	676	827
Kl. universitare për anestezion, reanimacion dhe mjekim intenziv (KARMI)	58	73	18
Kl. universitare e kirurgji digjестive	16	64	71
Kl. universitare e urologjisë	12	36	31
Kl. universitare e kirurgjisë së fëmijëve	18	40	54
Kl. Universitare e neurokirurgjisë	11	59	57
Kl. universitare e kirurgjisë torakale dhe vaskulare	12	26	52
Kl. universitare e kardikirurgjisë	12	34	16
Kl. universitare e kirurgjisë plastike dhe rekonstruktive	12	25	35
Kl. universitare e traumatologjisë	7	37	54
Kl. universitare për sëmundjet ortopedike	31	49	135
Kl. universitare e gjinekologjisë dhe akusherisë	36	66	94
	31	94	73
Kl. universitare për vesh, hundë dhe fyt	19	38	58
Kl. universitare për sëmundjet e syrit	13	35	79
3. KL. UNIVERSITARE PËR RADIOLOGJI DHE ONKOLOGJI	33	67	135
4. KLINIKA PËR SËMUNDJET KIRURGJIKALE "SH.NAUM OHRIDSKI"-SHKUP	65	152	140
5. KLINIKA UNIVERSITARE PËR KIRURGJI E FYTYRË, NOFULLA DHE QAFË - MAKSILLOFACIALE KIRURGJISË	1+12*	12	29
GJITHSEJ (1+2+3+4+5)	690+12*	1509	2084

*Stomatologë

Burimi:Instituti i shëndetit publik i Republikës së Maqedonisë

Qendra për përpunim statistikor të të dhënave shëndetësore, publicistikë dhe edukim

**PACIENTË TË MJEKUAR DHE DITË TË REALIZUARA SPITALORE NË KLINIKAT DHE
KLINIKAT UNIVERSITARE NË REPUBLIKËN E MAQEDONISË NË VITIN 2016**

KLINIKAT DHE KLINIKAT UNIVERSITARE	Ditë të realizuara spitalore	Pacientë të mjekuar
GJITHSEJ(1+2+3)	403216	66755
1.GRUPI I INTERNISTËVE	194919	27489
Kl. universitare për sëmundjet infektive dhe gjendjet febrile	31101	2730
Kl. universitare për sëmundjet e fëmijëve	20875	3427
Kl. universitare e neurologjisë	20827	1995
Kl. universitare e psikiatrisë	17235	587
Kl. universitare e dermatovenerologjisë	5694	476
Kl. universitare e gastroenterohepatologjisë	14748	1953
Kl. universitare e pulmonologjisë dhe alergologjisë	15906	2037
Kl. universitare e kardiologjisë	26341	9041
Kl. universitare e toksikologjisë	4025	683
Kl. universitare e nefrologjisë	15309	2382
Kl. universitare e endokrinologjisë, diabetit dhe çrregullimeve metabolike	2982	722
Kl. universitare e reumatologjisë	6106	537
Kl. universitare e hematologjisë	13770	919
2. GRUPI I KIRURGËVE	188681	37436
Kl. universitare për anesteziën, reanimacion dhe mjekim intenziv (KARMI)	5495	1012
Kl. universitare e kirurgjisë digjестive	18830	2438
Kl. universitare e urologjisë	10672	2766
Kl. universitare e kirurgjisë së fëmijëve	7564	1716
Kl. Universitare e neurokirurgjisë	13032	1149
Kl. universitare e kirurgjisë torakale dhe vaskulare	16646	2075
Kl. universitare e kirurgjisë plastike dhe rekonstruktive	12236	5338
Kl. universitare e kardikirurgjisë	1549	178
Kl. universitare e traumatologjisë	10841	1397
Kl. universitare për sëmundjet ortopedike	12409	1897
Kl. universitare e gjinekologjisë dhe akusherisë	44983	8930
	23631	5271
Kl. universitare për vesh, hundë dhe fyt	9918	2173
Kl. universitare për sëmundjet e syrit	875	1096
3.KL. UNIVERSITARE PËR RADIOLOGJI DHE ONKOLOGJI	19616	1830
4.KLINIKA PËR SËMUNDJET KIRURGJIKALE "SH.NAUM OHRIDSKI"-SHKUP	29706	5595
5.KLINIKA UNIVERSITARE PËR KIRURGJI E FYTYRË, NOFULLA DHE QAFË - MAKSILLOFACIALE KIRURGJISË	4490	1057
GJITHSEJ (1+2+3+4+5)	437412	73407

Burimi: Instituti i shëndetit publik i Republikës së Maqedonisë

Qendra për përpunim statistikor të të dhënave shëndetësore, publicistikë dhe edukim

**KUADROT DHE MUNRI I SHTRETËRVE NË SPITALET DITORE
NË REPUBLIKËN E MAQEDONISË NË VITIN 2016**

SPITALE DITORE PRANË:	Mjekë	Spec- ialistë	Punonjës shën- detësor me PPL dhe PPM	Numri i shtretërve
1 Spitali psikiatrik „Shkup”-Shkup				
Spitali ditore për parandalim dhe trajtim të keqpërdorimit dhe varshmërisë nga droga - K	1	1	3	0
- Spitali ditore „Vllae”	2	2	4	1
- Spitali ditore „Centar” Dispanzer (Idadia)	2	2	3	1
- Spitali ditore „Prolet”	1	1	4	1
- Spitali ditore për parandalim dhe trajtim të keqpërdorimit dhe varshmërisë nga alkooli - Kisella vodë	1	1	3	1
- Spitali ditore për parandalim dhe trajtim të keqpërdorimit dhe varshmërisë nga droga dhe supstanca të tjera psikoaktive (SDVA - Spitali ditore për varshmëri A)	1	1	2	2
- Spitali ditore për trajtim të zgjatur të keqpërdorimit dhe varshmërisë nga droga dhe supstanca të tjera psikoaktive (SDVB - Spitali ditore për varshmëri B)	2	2	4	2
2 Klinika univerzitare e psikiatrisë - Shkup	1	1	3	2
3 Klinika univerzitare e hematologjisë-Shkup	4	4	5	10
4 Klinika univerzitare e kardiologjisë - Shkup	1	1	1	7
5 Klinika univerzitare e endokrinologjisë -Shkup	1	1	1	1
6 Klinika universitare për vesh, hundë dhe fyt	1	1	1	4
7 Klinika universitare e nefrologji - Shkup	3	3	5	5
Klinika universitare për semundjet infektive dhe gjendjet febrile	1	1	1	6
8 Klinika univerzitare e onkologjisë dhe radioterapisë - Shkup	-	-	2	33
European eye hospital - Shkup	-	-	-	0
Spitali special i sëmundjeve pulmonare te femijet - Kozle, Shkup	2	2	1	10
9 Qendra për dëgjim, të folurit dhe zërit -Shkup	-	-	-	0
10 Enti për shëndetin mental - Shkup	-	-	-	-
11 Spitali klinik - Manastir në:				
reparti i fëmijëve	-	-	-	0
reparti i sëmundjeve nervore	-	-	-	-
reparti i sëmundjeve infektive	-	-	-	15
reparti i sëmundjeve të brendshme	-	-	-	4
reparti psikiatrik	-	-	-	0
reparti i oftalmologjisë	-	-	-	0
dermatovenerologjisë	-	-	-	0
pneumoftziologjik	-	-	-	4
kirurgjia maksilofaciale	-	-	-	0
Spitali ditore i onkologjisë dhe terapisë paliative	0	0	0	5
Qendra për parandalimin dhe trajtimin e personave të varur nga droga	-	-	-	0
12 Spitali psikiatrik - Demir Hisar				
Spitali ditore për psikoza - Demir Hisar	1	1	2	0
Spitali ditore për për alkoolizmin - Demir Hisar	1	1	1	0
- Qendra e shëndetit mental - Prilep	1	1	1	0
13 Spitali i përgjithshëm - Kërçovë në:				
reparti i fëmijëve	-	-	-	10
reparti i sëmundjeve të brendshme	-	-	-	8
reparti i sëmundjeve infektive	-	-	-	2
reparti i gjinekologjisë	-	-	-	2
reparti i akusherisë	-	-	-	1
14 Spitali i përgjithshëm - Ohër në:				
reparti i sëmundjeve të brendshme	-	-	-	-
reparti i fëmijëve	-	-	-	-
reparti o.r.l	-	-	-	-
15 Spitali i përgjithshëm - Strugë në:				
reparti i fëmijëve	-	-	-	-
reparti i përgjithshëm	-	-	-	-
reparti i sëmundjeve të brendshme	-	-	-	-
16 Shtëpia e shëndetit - Vevčan:				
Ndihma e shpejtë mjekësore	27	27	47	137
GJITHSEJ	29	26	42	152

Burimi: Instituti i shëndetit publik i Republikës së Maqedonisë
Qendra për përpunim statistikor të të dhënave shëndetësore, publicistikë dhe edukim

PACIENTË TË MJEKUAR, DITË TË REALIZUARA MJEKËSORE, MJEKIMI MESATAR DHE SHFRYTËZIMI I KAPACITETEVE SPITALORE NË SPITALET DITORE NË REPUBLIKËN E MAQEDONISË NË VITIN 2016

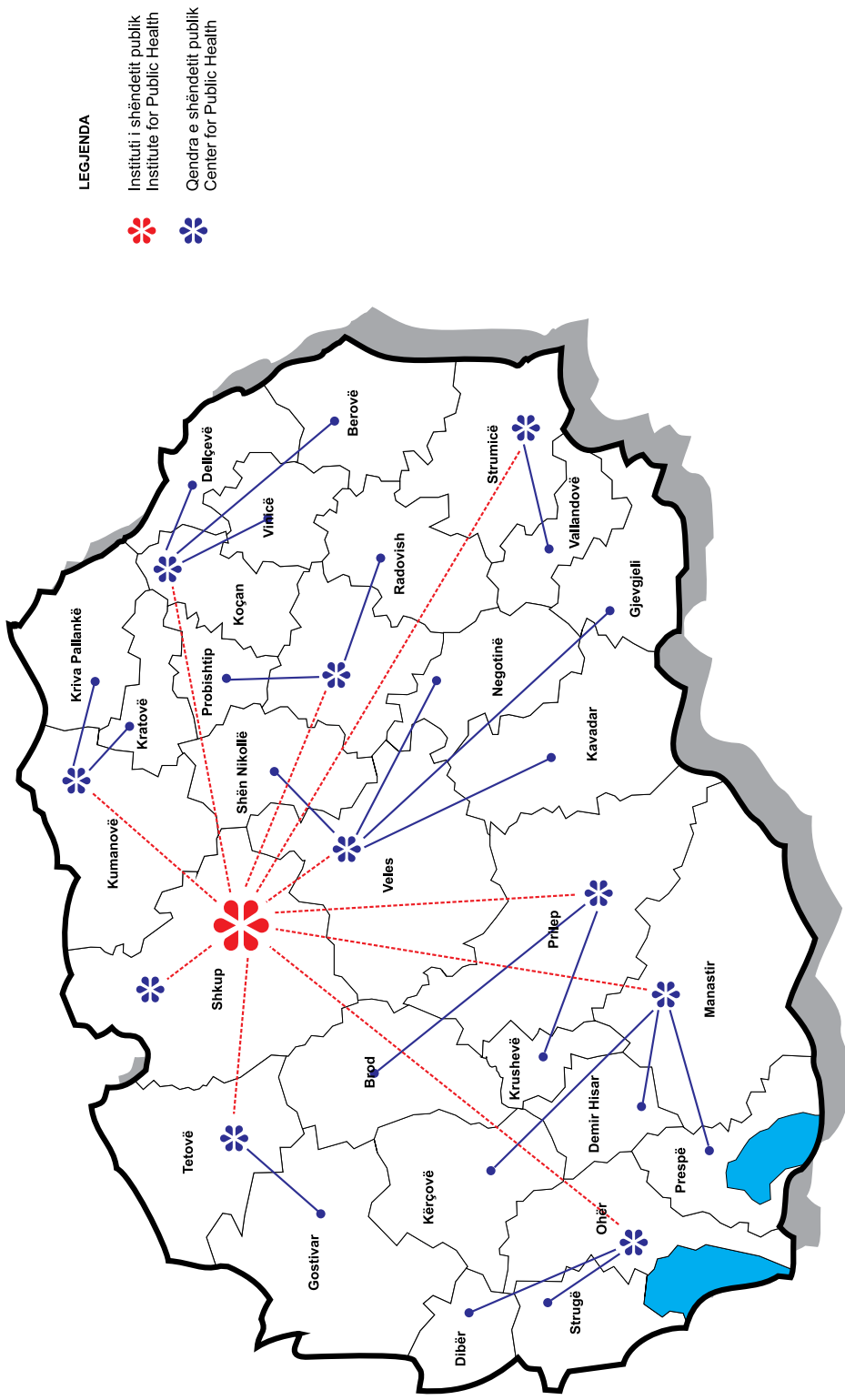
	SPITALE DITORE	Ditë të realizuara spitalore	Pacientë të mjekuar	Mjekimi mesatar	Shfrytëzimi i kapaciteteve spitalore
	Spitali psikiatrik „Shkup“-Shkup				
	- Spitali ditor „Vllae“	6	19436	3239,3	5324,9
	- Spitali ditor „Centar“ Dispanzer (Idadia)	31	4556	147,0	1248,2
	- Spitali ditor „Prolet“	13	712	54,8	195,1
1	- Spitali ditor për parandalim dhe trajtim të keqpërdorimit dhe varshmërisë nga alkooli - Kisella vodë	101	12440	123,2	3408,2
	- Spitali ditor për parandalim dhe trajtim të keqpërdorimit dhe varshmërisë nga droga dhe supstanca të tjera psikoaktive (SDVA - Spitali ditor për varshmëri A)	33	91060	2759,4	12474,0
	- Spitali ditor për trajtim të zgjatur të keqpërdorimit dhe varshmërisë nga droga dhe supstanca të tjera psikoaktive (SDVB - Spitali ditor për varshmëri B)	30	8928	297,6	1223,0
	- Spitali ditor për trajtim të zgjatur të keqpërdorimit dhe varshmërisë nga droga dhe supstanca të tjera psikoaktive K dhe C	46	43224	939,7	11842,2
2	Klinika univerzitare e psikiatrisë - Shkup	122	8035	65,9	1100,7
3	Klinika univerzitare e hematologjisë - Shkup	5754	18649	3,2	510,9
4	Klinika univerzitare e kardiologjisë - Shkup	1927	1927	1,0	75,4
5	Klinika univerzitare e endokrinologjisë - Shkup	51	27	0,5	7,4
6	Klinika universitare për vesh, hundë dhe fyt	829	829	1,0	56,8
7	Klinika universitare e nefrologji - Shkup	504	1770	3,5	97,0
	Klinika universitare për semundjet infektive dhe gjendjet febrile	169	2898	17,1	132,3
8	Klinika univerzitare e onkologjisë dhe radioterapisë - Shkup	31656	939	0,0	7,8
	European eye hospital - Shkup	1536	1536	1,0	0,0
	Spitali special i sëmundjeve pulmonare te femijet - Kozle, Shkup	534	3788	7,1	0,0
9	Qendra për dëgjim, të folurit dhe zërit - Shkup	0	0	0,0	0,0
10	Enti për shëndetin mental - Shkup	0	0	0,0	0,0
	Spitali klinik - Manastir në:				
	reparti i fëmijëve	86	124	1,4	5,7
	reparti i sëmundjeve nervore	-	-	-	-
	reparti i sëmundjeve të brendshme	451	5142	11,4	352,2
	reparti i sëmundjeve infektive	192	2730	14,2	49,9
	kirurgjia maksilofaciale	0	0	0,0	0,0
11	pneumoftziologjik	145	1425	9,8	97,6
	reparti psikiatrik	8	219	27,4	0,0
	reparti i oftalmologjisë	0	0	0,0	0,0
	dermatologji	48	202	4,2	0,0
	Spitali ditor i onkologjisë dhe terapisë paliative	1341	9311	6,9	510,2
	Qendra për parandalimin dhe trajtimin e personave të varur nga droga	40	14998	375,0	0,0
	Spitali psikiatrik - Demir Hisar				
12	Spital daily për psikoza - Demir Hisar	24	13992	583,0	0,0
	Spital daily për për alkoolizmin - Demir Hisar	12	115453	9621,1	0,0
	- Qendra e shëndetit mental - Prilep			0,0	0,0
	Spitali i përgjithshëm - Kërçovë në:				
	reparti i fëmijëve	4562	13783	3,0	377,6
13	reparti i sëmundjeve të brendshme	5846	17816	2,2	610,1
	reparti i sëmundjeve infektive	726	0	0,0	0,0
	reparti i gjinekologjisë	193	88	0,5	12,1
	reparti i akusherisë	151	274	1,8	75,1
	Spitali i përgjithshëm - Ohër në:				
14	reparti i fëmijëve	0	0	0,0	0,0
	reparti i sëmundjeve të brendshme			0,0	0,0
	reparti o.r.l	0	0	0,0	0,0
	Spitali i përgjithshëm - Strugë në:				
15	reparti i fëmijëve	0	0	-	-
	reparti i përgjithshëm	-	-	-	-
	reparti i sëmundjeve të brendshme	-	-	-	-
16	Shtëpia e shëndetit - Vevçan:				
	Ndihma e shpejtë mjekësore	-	-	-	-
	GJITHSEJ	57167	416311	7,3	851,2

Burimi: Instituti i shëndetit publik i Republikës së Maqedonisë
Qendra për përpunim statistikor të të dhënave shëndetësore, publicistikë dhe edukim



**KUJDESI SHËNDETËSOR
PRIMAR**

**RRJETI INSTITUTIT DHE QENDRAVE TË SHËNDETTIT
PUBLIK NË REPUBLIKËN E MAQEDONISË**



RRJETI I INSTITUCIONEVE SHËNDETËSORE NË KUJDESIN SHËNDETËSOR PRIMAR NË REPUBLIKËN E MAQEDONISË NË VITIN 2016

RAJONET SHËNDETËSORE	Stacionet shëndetësore	Shtëpitë e shëndetit	Stacionarët jashtëspitalorë pranë shtëpive të shëndetit
REPUBLIKA E MAQEDONISË	5	34	7
Berovë	-	2	-
Manastir	2	1	-
Makedonski Brod	-	1	-
Vallandovë	-	1	1
Veles	-	1	-
Vinicë	-	1	-
Gjevgjeli	-	1	-
Gostivar	-	2	-
Dibër	-	1	-
Dellçevë	-	1	1
Demir Hisar	-	1	-
Kavadar	-	1	-
Kërçovë	-	1	-
Koçan	-	1	-
Kratovë	-	1	1
Kriva Pallankë	-	1	1
Krushevë	-	1	-
Kumanovë	-	1	-
Negotinë	-	1	-
Ohër	-	1	-
Prilep	-	1	-
Probishtip	-	1	1
Radovish	-	1	1
Prespë	-	1	-
Shën Nikollë	-	1	1
Shkup	3	2	-
Strugë	-	2	-
Strumicë	-	1	-
Tetovë	-	1	-
Shtip	-	1	-

Burimi: Instituti i shëndetit publik i Republikës së Maqedonisë

Qendra për përpunim statistikor të të dhënave shëndetësore, publicistikë dhe edukim

RRJETI I NJËSIVE MJEKËSORE - PUNKTET NË KUJDESIN SHËNDETËSOR PRIMAR DHE PREVENTIVË SIPAS RAJONEVE SHËNDETËSORË NË REPUBLIKËN E MAQEDONISË NË VITIN 2016

RAJONET SHËN- DETËSORË	Shërbimi i mjekësisë të përgjithshme	Shërbimi i mjekësisë të punës	Shërbimi i kujdesit shëndetësor të fëmijëve nga 0-6 vjet	Shërbimi i kujdesit shëndetësor të fëmijëve të moshave shkollore dhe të rinjve	Shërbimi i kujdesit shëndetësor të grave
REPUBLIKA E MAQEDONISË	962	14	113	38	129
Berovë	14	0	2	0	2
Manastir	58	2	7	2	6
Makedonski Brod	4	0	1	0	0
Vallandovë	5	0	2	1	1
Veles	36	1	1	1	5
Vinicë	11	0	0	1	1
Gjevgjeli	20	0	1	1	2
Gostivar	39	1	10	2	5
Dibër	8	0	2	1	2
Dellçevë	16	0	3	1	2
Demir Hisar	5	0	2	1	0
Kavadar	20	1	5	2	4
Kërçovë	21	0	2	3	4
Koçan	25	0	2	1	3
Kratovë	5	0	2	0	1
Kriva Pallankë	10	0	1	1	2
Krushevë	5	0	1	0	0
Kumanovë	50	1	3	1	5
Negotinë	18	0	1	0	2
Ohër	23	0	6	1	3
Prilep	63	2	1	1	4
Probishtip	10	0	3	1	1
Radovish	17	0	2	1	3
Prespë	12	0	3	1	2
Shën Nikollë	14	0	1	1	1
Shkup	279	4	28	8	51
Strugë	18	0	5	1	2
Strumicë	47	1	3	1	4
Tetovë	87	1	9	1	6
Shtip	22	0	4	2	5

Burimi: Instituti i shëndetit publik i Republikës së Maqedonisë

Qendra për përpunim statistikor të të dhënave shëndetësore, publicistikë dhe edukim

KUADROT NË NJËSITË MJEKËSORE NË FSHAT SIPAS RAJONEVE SHËNDETËSORE NË REPUBLIKËN E MAQEDONISË NË VITIN 2016

RAJONET SHËNDETËSORE	Mjekë		Punonjës shëndetësorë me PPM dhe PPL	Vendet - punktet
	të përhershëm	të përkohshëm		
REPUBLIKA E MAQEDONISË	308	5	352	230
Berovë	10	0	12	4
Manastir	18	0	18	14
Makedonski Brod	1	0	1	1
Vallandovë	0	0	0	0
Veles	4	0	4	2
Vinicë	1	0	1	1
Gjevgjeli	10	0	10	9
Gostivar	11	0	16	11
Dibër	4	0	4	4
Dellçevë	11	0	19	5
Demir Hisar	0	0	0	0
Kavadar	5	1	6	6
Kërçovë	5	0	5	3
Koçan	4	0	3	3
Kratovë	0	0	0	0
Kriva Pallankë	1	0	1	1
Krushevë	1	0	1	1
Kumanovë	12	0	18	8
Negotinë	2	4	3	6
Ohër	1	0	1	1
Prilep	16	0	21	14
Probishtip	1	0	1	1
Radovish	3	0	3	3
Prespë	2	0	2	2
Shën Nikollë	3	0	3	2
Shkup	85	0	91	54
Strugë	19	0	27	12
Strumicë	21	0	24	18
Tetovë	57	0	57	44
Shtip	0	0	0	0

Burimi: Institutit i shëndetit publik i Republikës së Maqedonisë

Qendra për përpunim statistikor të të dhënave shëndetësore, publicistikë dhe edukim

NJËSITË MJEKËSORE NË FSHAT, VENDET - PUNKTET SIPAS RAJONEVE SHËNDETËSORE
 NË REPUBLIKËN E MAQEDONISË NË VITIN 2016

RAJONET SHËNDETËSORE	VENDET - PUNKTET		
	GJITHSEJ	Me mjek të përhershëm	Me mjek të përkohshëm
REPUBLIKA E MAQEDONISË	313	308	5
Berovë	10	10	0
Manastir	18	18	0
Makedonski Brod	1	1	0
Vallandovë	0	0	0
Veles	4	4	0
Vinicë	1	1	0
Gjevgjeli	10	10	0
Gostivar	11	11	0
Dibër	4	4	0
Dellçevë	11	11	0
Demir Hisar	0	0	0
Kavadar	6	5	1
Kërçovë	5	5	0
Koçan	4	4	0
Kratovë	0	0	0
Kriva Pallankë	1	1	0
Krushevë	1	1	0
Kumanovë	12	12	0
Negotinë	6	2	4
Ohër	1	1	0
Prilep	16	16	0
Probishtip	1	1	0
Radovish	3	3	0
Prespë	2	2	0
Shën Nikollë	3	3	0
Shkup	85	85	0
Strugë	19	19	0
Strumicë	21	21	0
Tetovë	57	57	0
Shtip	0	0	0

Burimi: Instituti i shëndetit publik i Republikës së Maqedonisë

Qendra për përpunim statistikor të të dhënave shëndetësore, publicistikë dhe edukim

PUNONJËS SHËNDETËSOR ME PËRGATITJE PROFESIONALE TË LARTË NË KUJDESHIN SHËNDETËSOR PRIMAR SIPAS RAJONEVE STATISTIKORE NË REPUBLIKËN E MAQEDONISË NË VITIN 2016

RAJONET SHËNDETËSORE	KUADROT				
	Numri i banorëve*	MJEKË		STOMATOLOGË	FARMACISTË
		Gjithsej	Specialistë		
REPUBLIKA E MAQEDONISË	2072490	2071	588	1727	913
Berovë	17775	28	8	13	6
Manastir	101426	136	52	156	92
Makedonski Brod	11149	9	1	3	3
Vallandovë	11771	11	2	9	7
Veles	66069	74	25	49	37
Vinicë	19413	24	10	17	8
Gjevgjeli	34247	34	15	26	8
Gostivar	120084	67	8	64	27
Dibër	27922	13	9	5	10
Dellçevë	23786	33	10	16	10
Demir Hisar	8230	17	3	5	6
Kavadar	42968	55	21	36	33
Kërçovë	56999	52	12	19	16
Koçan	47769	44	25	39	33
Kratovë	9440	12	4	5	3
Kriva Pallankë	23716	25	5	11	6
Krushevë	9445	9	1	5	4
Kumanovë	143045	107	24	105	72
Negotinë	23391	30	10	17	9
Ohër	55531	65	21	63	19
Prilep	94954	117	33	127	56
Probishtip	15149	18	6	11	5
Radovish	32662	36	8	20	7
Prespë	16332	24	7	7	16
Shën Nikollë	20314	24	6	10	4
Shkup	622750	649	187	595	230
Strugë	68131	45	6	43	23
Strumicë	94870	86	19	81	41
Tetovë	200476	163	32	126	97
Shtip	52676	64	18	44	25

* Vlerësimi i popullatës sipas ESHS

Burimi: Instituti i shëndetit publik i Republikës së Maqedonisë

Qendra për përpunim statistikor të të dhënave shëndetësore, publicistikë dhe edukim

**PUNONJËS SHËNDETËSORË ME PËRGATITJE PROFESIONALE TË LARTË,
TË MESME DHE TË ULËT NË KUJDE SIN SHËNDETËSOR PRIMAR SIPAS RAJONEVE
SHËNDETËSORE NË REPUBLIKËN E MAQEDONISË NË VITIN 2016**

RAJONET SHËNDETËSORE	KUADROT			Vendet - punktet
	PUNONJËS SHËNDETËSOR			
	PP e lartë	PPM	PPU	
REPUBLIKA E MAQEDONISË	253	4073	7	2713
Berovë	4	48	0	34
Manastir	20	215	2	207
Makedonski Brod	6	17	0	11
Vallandovë	8	36	0	20
Veles	10	142	1	110
Vinicë	4	40	0	32
Gjevgjeli	1	69	0	50
Gostivar	3	178	0	117
Dibër	0	41	0	22
Dellçevë	2	62	0	38
Demir Hisar	1	27	0	14
Kavadar	7	127	0	86
Kërçovë	7	92	0	53
Koçan	21	101	0	82
Kratovë	1	30	0	15
Kriva Pallankë	6	54	4	26
Krushevë	0	21	0	13
Kumanovë	16	283	0	176
Negotinë	9	51	0	39
Ohër	0	98	0	89
Prilep	27	208	0	182
Probishtip	1	36	0	30
Radovish	4	58	0	46
Prespë	5	43	0	32
Shën Nikollë	3	44	0	25
Shkup	48	1134	0	652
Strugë	5	133	0	70
Strumicë	27	240	0	163
Tetovë	0	331	0	190
Shtip	7	114	0	89

Burimi: Instituti i shëndetit publik i Republikës së Maqedonisë

Qendra për përpunim statistikor të të dhënave shëndetësore, publicistikë dhe edukim

PUNONJËS SHËNDETËSORË DHE JOSHËNDETËSORË NË STACIONET SHËNDETËSORE NË REPUBLIKËN E MAQEDONISË NË VITIN 2016

STACIONET SHËNDETËSORE	GJITHSEJ	Punonjës shëndetësorë	Punonjës joshëndetësorë		Vendet - Punktet
			GJITHSEJ	nga numri i përgjithshëm i të punësuarve	
REPUBLIKA E MAQEDONISË	70	50	20	28,6	5
1. Njësia shëndetësore e ISHP-shtëpia e shëndetit për të sapolindur dhe fëmijë - Manastir	6	6	0	0,0	1
2. Shtëpia e shëndetit-Burgu -Manastir	2	2	0	0,0	1
3. Njësia shëndetësore Zhelezara-Shkup	42	29	13	31,0	1
4. Njësia shëndetësore IP Idrizovë-Shkup	6	6	0	0,0	1
5. Poliklinika e universitetit Shën Kirili i Metodij - Shkup	14	7	7	50,0	1

Burimi: Institutit i shëndetit publik i Republikës së Maqedonisë

Qendra për përpunim statistikor të të dhënave shëndetësore, publicistikë dhe edukim

PUNONJËS SHËNDETËSOR DHE JOSHËNDETËSOR NË SHTËPITË E SHËNDETIT NË REPUBLIKËN E MAQEDONISË NË VITIN 201

RAJONET SHËNDETËSORE	Gjithsej	Punonjës shëndetësor	Punonjës joshëndetësorë	
			Gjithsej	% nga numri i përgjithshëm i të punësuarve
REPUBLIKA E MAQEDONISË	4374	3176	1198	27,4
Berovë	47	33	14	29,8
Pehchevo	40	29	11	27,5
Manastir	230	167	63	27,4
Makedonski Brod	59	35	24	40,7
Vallandovë	63	39	24	38,1
Veles	94	94	0	0,0
Vinicë	65	48	17	26,2
Gjevgjeli	81	58	23	28,4
Gostivar	173	133	40	23,1
Mavrovë dhe Rostushë	37	21	16	43,2
Dibër	41	26	15	36,6
Dellçevë	62	47	15	24,2
Kamenica Maqedonas	25	20	5	20,0
Demir Hisar	59	42	17	28,8
Kavadar	88	67	21	23,9
Kërçovë	101	72	29	28,7
Koçan	61	39	22	36,1
Kratovë	58	36	22	37,9
Kriva Pallankë	111	67	44	39,6
Krushevë	47	32	15	31,9
Kumanovë	234	170	64	27,4
Negotinë	101	74	27	26,7
Ohër	139	88	51	36,7
Prilep	247	177	70	28,3
Probishtip	54	35	19	35,2
Radovish	72	52	20	27,8
Prespë	93	69	24	25,8
Shën Nikollë	75	45	30	40,0
Qendra shëndetësore Shkup	1133	861	272	24,0
Qendra shëndetësore "Zeleznicar" - Shkup	55	39	16	29,1
Strugë	102	69	33	32,4
Vevçani	87	66	21	24,1
Strumicë	133	99	34	25,6
Tetovë	213	156	57	26,8
Shtip	94	71	23	24,5

Burimi: Instituti i shëndetit publik i Republikës së Maqedonisë

Qendra për përpunim statistikor të të dhënave shëndetësore, publicistikë dhe edukim

NUMRI I BANORËVE NË NJË PUNONJËS SHËNDETËSOR ME ËRGATITJE TË LARTË PROFESIONALE NË KUJDESHIN SHËNDETËSOR PRIMAR NË REPUBLIKËN E MAQEDONISË NË VITIN 2016

RAJONET SHËNDETËSORE	BANORË NË 1	
	MJEK	STOMATOLOG
REPUBLIKA E MAQEDONISË	1032,1	1200,1
Berovë	612,9	1367,3
Manastir	729,7	650,2
Makedonski Brod	1114,9	3716,3
Vallandovë	784,7	1307,9
Veles	880,9	1348,3
Vinicë	844,0	1141,9
Gjvegjeli	951,3	1317,2
Gostivar	1819,5	1876,3
Dibër	1861,5	5584,4
Dellçevë	743,3	1486,6
Demir Hisar	484,1	1646,0
Kavadar	704,4	1193,6
Kërçovë	1140,0	2999,9
Koçan	1061,5	1224,8
Kratovë	629,3	1888,0
Kriva Pallankë	847,0	2156,0
Krushevë	1049,4	1889,0
Kumanovë	966,5	1362,3
Negotinë	708,8	1375,9
Ohër	974,2	881,4
Prilep	913,0	747,7
Probishtip	797,3	1377,2
Radovish	907,3	1633,1
Prespë	680,5	2333,1
Shën Nikollë	846,4	2031,4
Shkup	1168,4	1046,6
Strugë	1285,5	1584,4
Strumicë	1009,3	1171,2
Tetovë	1301,8	1591,1
Shtip	823,1	1197,2

Burimi:Instituti i shëndetit publik i Republikës së Maqedonisë

Qendra për përpunim statistikor të të dhënave shëndetësore, publicistikë dhe edukim

PUNONJËS SHËNDETËSOR ME PËRGATITJE PROFESIONALE TË LARTË NË KUJDESI SHËNDETËSOR PRIMAR SIPAS VEPRIMTARIJE SHËNDETËSORE NË REPUBLIKËN E MAQEDONISË NË VITIN 2016

VEPRIMTARIA	KUADROT				
	Numri i banorëve*	MJEKË		STOMATOLOGË	FARMACISTË
		Gjithsej	Specialistë		
REPUBLIKA E MAQEDONISË	2072490	2071	588	1727	913
Mjekësia e përgjithshme	1601655	1672	302		
Mjekësia e punës	1601655	28	21		
Kujdesi shëndetësor i fëmijëve nga 0-6 vjet	162024	167	91		
Kujdesi shëndetësor i fëmijëve të moshave shkollore dhe të rinjve	308811	62	34		
Kujdesi shëndetësor i grave	868145	141	139		
Patronazhi polivalent					
Veprimtaria stomatologjike	2072490			1727	
Veprimtaria farmaceutike*	2072490				913
Veprimtaria jashtëspitalore	1601655	1	1		

*Vlerësimi i numrit të popullsisë sipas ESHS

Burimi: Instituti i shëndetit publik i Republikës së Maqedonisë
Qendra për përpunim statistikor të të dhënave shëndetësore, publicistikë dhe edukim

**PUNONJËS SHËNDETËSORË ME PËRGATITJE PROFESIONALE TË LARTË, TË MESME DHE TË ULËT NË KUJDESIN SHËNDETËSOR PRIMAR
SIPAS VEPRIMTARIVE SHËNDETËSORE NË REPUBLIKËN E MAQEDONISË NË VITIN 2016**

VEPRIMTARIA	KUADROT				Vendet - punktet
	PUNONJËS SHËNDETËSOR				
	PP e lartë	PPM	PPU		
REPUBLIKA E MAQEDONISË	253	4073	7	2713	
Mjekësia e përgjithshme	147	1737		962	
Mjekësia e punës	6	29	3	14	
Kujdesi shëndetësor i fëmijëve nga 0-6 vjet	29	208		113	
Kujdesi shëndetësor i fëmijëve të moshave shkollore dhe të rinjve	6	104		38	
Kujdesi shëndetësor i grave	7	140		129	
Patronazhi polivalent	28	316			
Veprimtaria stomatologjike	25	358		944	
Veprimtaria farmaceutike*	1	1143		513	
Veprimtaria jashtëspitalore	4	38	4		

Burimi: Instituti i shëndetit publik i Republikës së Maqedonisë
Qendra për përpunim statistikor të të dhënave shëndetësore, publicistikë dhe edukim

PUNONJËSIT SHËNDETËSOR NË VEPRIMTARINË E MJEKËSISË SË PËRGJITHSHME
 NË REPUBLIKËN E MAQEDONISË NË VITIN 2016

RAJONET SHËNDETËSORE	MJEKË			Punonjës shëndetësor me PPL dhe PPM		
	GJITHSEJ	Specialistë	Në fshat	GJITHSEJ	Në fshat	Në 1 mjek
REPUBLIKA E MAQEDONISË	1606	291	36	1767	342	1,1
Berovë	26	5	2	32	12	1,2
Manastir	101	19	2	102	18	1,0
Makedonski Brod	9	2	0	16	1	1,8
Vallandovë	10	2	0	13	2	1,3
Veles	61	14	2	72	6	1,2
Vinicë	21	6	0	27	1	1,3
Gjevgjeli	30	12	4	41	11	1,4
Gostivar	51	0	0	66	20	1,3
Dibër	11	4	0	20	2	1,8
Dellçevë	28	5	2	33	15	1,2
Demir Hisar	13	1	0	17	0	1,3
Kavadar	46	7	0	50	5	1,1
Kërçovë	40	6	0	46	5	1,2
Koçan	38	15	2	37	4	1,0
Kratovë	12	2	0	16	0	1,3
Kriva Pallankë	22	2	0	20	1	0,9
Krushevë	8	1	0	11	1	1,4
Kumanovë	129	24	3	141	33	1,1
Negotinë	29	7	1	37	3	1,3
Ohër	41	7	0	46	2	1,1
Prilep	82	18	3	97	18	1,2
Probishtip	16	3	0	17	1	1,1
Radovish	28	3	0	29	3	1,0
Prespë	19	3	0	21	2	1,1
Shën Nikollë	21	3	0	23	3	1,1
Shkup	420	84	12	409	81	1,0
Strugë	42	3	0	59	22	1,4
Strumicë	83	13	1	92	21	1,1
Tetovë	125	18	2	130	49	1,0
Shtip	44	2	0	47	0	1,1

Burimi: Instituti i shëndetit publik i Republikës së Maqedonisë

Qendra për përpunim statistikor të të dhënave shëndetësore, publicistikë dhe edukim

**PUNONJËSIT SHËNDETËSOR NË VEPRIMTARINË E MJEKËSISË
SË PUNËS NË REPUBLIKËN E MAQEDONISË NË VITIN 2016**

RAJONET SHËNDE- TËSORE	MJEKË		Punonjës shëndetësor me PPL dhe PPM	
	GJITHSEJ	Specialistë	GJITHSEJ	Në 1 mjek
REPUBLIKA E MAQEDONISË	30	21	39	1,3
Berovë	0	0	0	0,0
Manastir	10	5	11	1,1
Makedonski Brod	0	0	0	0,0
Vallandovë	0	0	0	0,0
Veles	2	2	3	1,5
Vinicë	0	0	0	0,0
Gjevgjeli	0	0	0	0,0
Gostivar	1	1	2	2,0
Dibër	0	0	0	0,0
Dellçevë	0	0	0	0,0
Demir Hisar	0	0	0	0,0
Kavadar	1	1	2	2,0
Kërçovë	0	0	0	0,0
Koçan	0	0	0	0,0
Kratovë	0	0	0	0,0
Kriva Pallankë	0	0	0	0,0
Krushevë	0	0	0	0,0
Kumanovë	1	1	3	3,0
Negotinë	0	0	0	0,0
Ohër	2	0	4	2,0
Prilep	4	4	7	1,8
Probishtip	0	0	0	0,0
Radovish	0	0	0	0,0
Prespë	0	0	0	0,0
Shën Nikollë	0	0	0	0,0
Shkup	5	4	4	0,8
Strugë	0	0	0	0,0
Strumicë	3	2	2	0,7
Tetovë	1	1	1	1,0
Shtip	0	0	0	0,0

Burimi:Instituti i shëndetit publik i Republikës së Maqedonisë

Qendra për përpunim statistikor të të dhënave shëndetësore, publicistikë dhe edukim

**PUNONJËS SHËNDETËSOR NË VEPRIMTARINË E KUJDESIT SHËNDETËSOR TË FËMIJËVE
NGA 0-6 VJEÇ NË REPUBLIKËN E MAQEDONISË NË VITIN 2016**

RAJONET SHËNDETËSORE	MJEKË		Punonjës shëndetësor me PPL dhe PPM	
	GJITHSEJ	Specialistë	GJITHSEJ	Në 1 mjek
REPUBLIKA E MAQEDONISË	167	91	237	1,4
Berovë	2	1	2	1,0
Manastir	18	12	22	1,2
Makedonski Brod	1	0	2	2,0
Vallandovë	2	2	3	1,5
Veles	5	2	6	1,2
Vinicë	0	0	0	0,0
Gjevgjeli	2	0	4	2,0
Gostivar	5	2	23	4,6
Dibër	2	2	5	2,5
Dellçevë	2	1	2	1,0
Demir Hisar	3	1	2	0,7
Kavadar	8	6	10	1,3
Kërçovë	2	0	2	1,0
Koçan	2	1	6	3,0
Kratovë	2	2	2	1,0
Kriva Pallankë	1	1	1	1,0
Krushevë	1	0	2	2,0
Kumanovë	8	2	14	1,8
Negotinë	2	1	2	1,0
Ohër	8	7	10	1,3
Prilep	4	0	10	2,5
Probishtip	2	2	2	1,0
Radovish	2	1	3	1,5
Prespë	3	2	5	1,7
Shën Nikollë	1	1	1	1,0
Shkup	44	25	50	1,1
Strugë	5	1	10	2,0
Strumicë	3	2	9	3,0
Tetovë	19	11	19	1,0
Shtip	8	3	8	1,0

Burimi: Instituti i shëndetit publik i Republikës së Maqedonisë

Qendra për përpunim statistikor të të dhënave shëndetësore, publicistikë dhe edukim

PUNONJËS SHËNDETËSOR NË FUSHËN E KUJDESIT SHËNDETËSOR PËR FËMIJËT E MOSHAVE SHKOLLORE DHE TË RINJVE NË REPUBLIKËN E MAQEDONISË NË VITIN 2016

RAJONET SHËNDETËSOR	MJEKË		Punonjës shëndetësor me arsim të lartë ose AMP	
	GJITHSEJ	Specialistë	GJITHSEJ	Në 1 mjek
REPUBLIKA E MAQEDONISË	62	34	110	1,8
Berovë	0	0	0	0,0
Manastir	5	4	9	1,8
Makedonski Brod	0	0	0	0,0
Vallandovë	1	0	2	2,0
Veles	3	3	4	1,3
Vinicë	1	1	2	2,0
Gjevgjeli	1	0	2	2,0
Gostivar	2	0	4	2,0
Dibër	1	1	2	2,0
Dellçevë	1	1	1	1,0
Demir Hisar	1	1	1	0,0
Kavadar	3	3	5	1,7
Kërçovë	4	3	6	1,5
Koçan	1	1	2	2,0
Kratovë	0	0	0	0,0
Kriva Pallankë	0	0	4	0,0
Krushevë	0	0	0	0,0
Kumanovë	5	1	12	2,4
Negotinë	0	0	0	0,0
Ohër	2	2	4	2,0
Prilep	6	2	10	1,7
Probishtip	0	0	1	0,0
Radovish	1	0	1	1,0
Prespë	0	0	1	0,0
Shën Nikollë	1	1	1	1,0
Shkup	14	6	17	1,2
Strugë	1	1	3	3,0
Strumicë	1	0	4	4,0
Tetovë	4	1	9	2,3
Shtip	3	2	3	1,0

Burimi: Instituti i shëndetit publik i Republikës së Maqedonisë

Qendra për përpunim statistikor të të dhënave shëndetësore, publicistikë dhe edukim

PUNONJËS SHËNDETËSOR NË FUSHËN E KUJDESIT SHËNDETËSOR
 PËR GRATË NË REPUBLIKËN E MAQEDONISË NË VITIN 2016

RAJONET SHËNDETËSOR	MJEKË		Punonjës shëndetësor me arsim të lartë ose AMP	
	GJITHSEJ	Specialistë	GJITHSEJ	Në 1 mjek
REPUBLIKA E MAQEDONISË	141	139	147	1,0
Berovë	2	2	2	1,0
Manastir	8	8	8	1,0
Makedonski Brod	0	0	0	0,0
Vallandovë	1	1	1	0,0
Veles	5	5	5	1,0
Vinicë	1	1	1	0,0
Gjevgjeli	2	2	2	1,0
Gostivar	5	5	6	1,2
Dibër	2	2	2	0,0
Dellçevë	2	2	2	1,0
Demir Hisar	0	0	0	0,0
Kavadar	5	5	3	0,6
Kërçovë	4	4	5	1,3
Koçan	3	3	3	1,0
Kratovë	1	1	1	1,0
Kriva Pallankë	2	2	2	1,0
Krushevë	0	0	0	0,0
Kumanovë	5	5	7	1,4
Negotinë	2	2	2	1,0
Ohër	3	3	3	1,0
Prilep	4	4	7	1,8
Probishtip	1	1	1	1,0
Radovish	3	3	3	1,0
Prespë	2	2	2	1,0
Shën Nikollë	1	1	1	1,0
Shkup	56	55	53	0,9
Strugë	2	2	2	1,0
Strumicë	5	5	5	0,0
Tetovë	6	6	11	1,8
Shtip	8	7	7	0,9

Burimi: Instituti i shëndetit publik i Republikës së Maqedonisë

Qendra për përpunim statistikor të të dhënave shëndetësore, publicistikë dhe edukim

PUNONJËSIT SHËNDETËSOR NË PATRONAZHIN POLIVALENT DHE NUMRI I BANORËVE PËR NJË INFIERMIERE PATRONAZHI NË REPUBLIKËN E MAQEDONISË NË VITIN 2016

RAJONET SHËNDETËSORE	INFIERMIERE PATRONAZHI			
	GJITHSEJ	PPL	PPM	Banorë në 1 infermiere patronazhi
REPUBLIKA E MAQEDONISË	344	28	316	6024,7
Berovë	5	0	5	3555,0
Manastir	13	3	10	7802,0
Makedonski Brod	4	2	2	2787,3
Vallandovë	2	1	1	5885,5
Veles	18	3	15	3670,5
Vinicë	3	0	3	6471,0
Gjevgjeli	8	0	8	4280,9
Gostivar	27	1	26	4447,6
Dibër	5	0	5	5584,4
Dellçevë	5	0	5	4757,2
Demir Hisar	2	0	2	4115,0
Kavadar	11	3	8	3906,2
Kërçovë	13	3	10	4384,5
Koçan	7	1	6	6824,1
Kratovë	2	0	2	4720,0
Kriva Pallankë	5	1	4	4743,2
Krushevë	1	0	1	9445,0
Kumanovë	19	1	18	7528,7
Negotinë	5	0	5	4678,2
Ohër	10	0	10	5553,1
Prilep	18	1	17	5275,2
Probishtip	2	0	2	7574,5
Radovish	2	0	2	16331,0
Prespë	6	1	5	2722,0
Shën Nikollë	4	1	3	5078,5
Shkup	69	2	67	9025,4
Strugë	18	1	17	3785,1
Strumicë	18	1	17	5270,6
Tetovë	32	0	32	6264,9
Shtip	10	2	8	5267,6

Burimi: Institutit i shëndetit publik i Republikës së Maqedonisë

Qendra për përpunim statistikor të të dhënave shëndetësore, publicistikë dhe edukim

PUNONJËS SHËNDETËSORË NË VEPRIMTARINË E SHËNDETËSISË DENTARE NË KUJDESIN SHËNDETËSOR PRIMAR NËREPUBLIKËN E MAQEDONISË NË VITIN 2016

RAJONET SHËNDETËSORE	STOMATOLOGË		Punonjës shëndetësorë me PPM dhe PPL	
	GJITHSEJ	Specialistë	GJITHSEJ	Në 1 stomatolog
REPUBLIKA E MAQEDONISË	1806	499	383	0,2
Berovë	13	2	4	0,3
Manastir	165	43	3	0,0
Makedonski Brod	3	0	0	0,0
Vallandovë	9	1	8	0,9
Veles	49	11	13	0,3
Vinicë	17	5	6	0,4
Gjevgjeli	26	7	7	0,3
Gostivar	64	12	19	0,3
Dibër	5	1	0	0,0
Dellçevë	16	5	4	0,3
Demir Hisar	6	4	1	0,2
Kavadar	36	11	8	0,2
Kërçovë	19	6	2	0,1
Koçan	39	9	28	0,7
Kratovë	5	1	1	0,2
Kriva Pallankë	11	1	2	0,2
Krushevë	5	1	3	0,6
Kumanovë	105	24	32	0,3
Negotinë	17	5	5	0,3
Ohër	63	13	10	0,2
Prilep	130	14	19	0,1
Probishtip	11	4	4	0,4
Radovish	20	3	3	0,2
Prespë	7	2	0	0,0
Shën Nikollë	10	2	5	0,5
Shkup	658	243	91	0,1
Strugë	43	8	15	0,3
Strumicë	81	13	78	1,0
Tetovë	127	28	1	0,0
Shtip	46	20	11	0,2

Burimi: Instituti i shëndetit publik i Republikës së Maqedonisë

Qendra për përpunim statistikor të të dhënave shëndetësore, publicistikë dhe edukim

**VIZITA NË 1000 BANORË NË KUJDESIN SHËNDETËSOR PRIMAR
NË REPUBLIKËN E MAQEDONISË NË VITIN 2016**

RAJONET SHËNDETËSORË	Numri i vizitave	Në 1000 banorë
REPUBLIKA E MAQEDONISË	13985294	6748,1
Berovë	126647	7125,0
Manastir	678996	6694,5
Makedonski Brod	39333	3527,9
Vallandovë	80720	6857,5
Veles	716327	10842,1
Vinicë	145168	7477,9
Gjevgjeli	220716	6444,8
Gostivar	370639	3086,5
Dibër	103922	3721,9
Dellçevë	189477	7965,9
Demir Hisar	54489	6620,8
Kavadar	535542	12463,7
Kërçovë	329290	5777,1
Koçan	361706	7572,0
Kratovë	71172	7539,4
Kriva Pallankë	217162	9156,8
Krushevë	43788	4636,1
Kumanovë	738749	5164,5
Negotinë	250243	10698,3
Ohër	391669	7053,2
Prilep	784890	8266,0
Probishtip	162429	10722,1
Radovish	230498	7057,1
Prespë	116941	7160,2
Shën Nikollë	197727	9733,5
Shkup	3985561	6399,9
Strugë	200195	2938,4
Strumicë	735121	7748,7
Tetovë	1401595	6991,3
Shtip	504582	9579,0

Burimi: Instituti i shëndetit publik i Republikës së Maqedonisë

Qendra për përpunim statistikor të të dhënave shëndetësore, publicistikë dhe edukim

VIZITA NË ORDINANCË TE MJEKU NË VEPRIMTARINË E MJEKËSISË SË PËRGJITHSHME NË REPUBLIKËN E MAQEDONISË NË VITIN 2016

RAJONET SHËNDETËSORË	Vizita në ordinancë te mjeku		Numri i vizitave të përsëritura	Vizita në ditë për 1 mjek
	Gjithsej	Vizita të para		
REPUBLIKA E MAQEDONISË	10738085	4356503	1,5	22,9
Berovë	108541	29764	2,6	16,2
Manastir	544799	216242	1,5	20,5
Makedonski Brod	33658	17094	1,0	15,0
Vallandovë	68622	11476	5,0	27,2
Veles	554498	220600	1,5	33,6
Vinicë	121143	31687	2,8	21,6
Gjevgjeli	185152	58398	2,2	22,8
Gostivar	248585	114228	1,2	16,4
Dibër	77293	40958	0,9	34,5
Dellçevë	167213	35135	3,8	21,3
Demir Hisar	48462	17691	1,7	13,3
Kavadar	422740	166788	1,5	39,7
Kërçovë	256226	89662	1,9	21,8
Koçan	296359	55668	4,3	27,9
Kratovë	63775	10892	4,9	25,3
Kriva Pallankë	187181	73652	1,5	31,8
Krushevë	39554	8042	3,9	17,7
Kumanovë	568596	218984	1,6	23,1
Negotinë	205314	76474	1,7	28,2
Ohër	321946	118547	1,7	22,1
Prilep	611209	152335	3,0	22,0
Probishtip	138207	47806	1,9	32,9
Radovish	168642	79431	1,1	20,1
Prespë	91119	36184	1,5	17,1
Shën Nikollë	162389	31992	4,1	27,6
Shkup	2900394	1362666	1,1	19,5
Strugë	179512	77411	1,3	17,3
Strumicë	596620	176331	2,4	28,8
Tetovë	981884	634118	0,5	26,2
Shtip	388452	146247	1,7	31,5

Burimi: Instituti i shëndetit publik i Republikës së Maqedonisë

Qendra për përpunim statistikor të të dhënave shëndetësore, publicistikë dhe edukim

**VIZITA NË ORDINANCË TE MJEKU NË VEPRIMTARINË E MJEKËSISË
TË PUNËS NË REPUBLIKËN E MAQEDONISË NË VITIN 2016**

RAJONET SHËNDETËSORE	Vizita në ordinancë te mjeku		Vizita të përsëritura	Vizita te 1 mjek gjatë 1 dite
	Gjithsej	Vizita të para		
REPUBLIKA E MAQEDONISË	63445	32358	1,0	15,1
Berovë	0	0	0,0	0,0
Manastir	4750	4315	0,1	3,4
Makedonski Brod	0	0	0,0	0,0
Vallandovë	0	0	0,0	0,0
Veles	4337	2480	0,7	15,5
Vinicë	0	0	0,0	0,0
Gjevgjeli	0	0	0,0	0,0
Gostivar	8828	1116	6,9	63,1
Dibër	0	0	0,0	0,0
Dellçevë	0	0	0,0	0,0
Demir Hisar	0	0	0,0	0,0
Kavadar	50	50	0,0	0,4
Kërçovë	0	0	0,0	0,0
Koçan	0	0	0,0	0,0
Kratovë	0	0	0,0	0,0
Kriva Pallankë	0	0	0,0	0,0
Krushevë	0	0	0,0	0,0
Kumanovë	0	0	0,0	0,0
Negotinë	0	0	0,0	0,0
Ohër	3025	3019	0,0	10,8
Prilep	9641	9641	0,0	17,2
Probishtip	0	0	0,0	0,0
Radovish	0	0	0,0	0,0
Prespë	0	0	0,0	0,0
Shën Nikollë	0	0	0,0	0,0
Shkup	32360	11359	1,8	46,2
Strugë	0	0	0,0	0,0
Strumicë	454	378	0,2	1,1
Tetovë	0	0	0,0	0,0
Shtip	0	0	0,0	0,0

Burimi: Institutit i shëndetit publik i Republikës së Maqedonisë

Qendra për përpunim statistikor të të dhënave shëndetësore, publicistikë dhe edukim

VIZITA NË ORDINANCË TE MJEKU I VEPRIMTARISË SË KUJDESIT SHËNDETËSOR TË FËMIJËVE NË REPUBLIKËN E MAQEDONISË NË VITIN 2016

RAJONET SHËN- DETËSORE	Vizita në ordinancë te mjeku		Numri i vizitave të përsëritura	Vizita në ditë për 1 mjek
	GJITHSEJ	Vizita të para		
REPUBLIKA E MAQEDONISË	1167877	749783	0,6	25,0
Berovë	3827	2778	0,4	6,8
Manastir	42847	28317	0,5	8,5
Makedonski Brod	1819	1421	0,3	6,5
Vallandovë	2343	1735	0,4	4,2
Veles	50272	28538	0,8	35,9
Vinicë	10221	2913	2,5	0,0
Gjevgjeli	11722	6496	0,8	20,9
Gostivar	40439	27610	0,5	28,9
Dibër	11041	6857	0,6	19,7
Dellçevë	7814	3382	1,3	14,0
Demir Hisar	2364	1661	0,4	2,8
Kavadar	45133	21774	1,1	20,1
Kërçovë	21047	14230	0,5	37,6
Koçan	21584	11388	0,9	38,5
Kratovë	2427	1067	1,3	4,3
Kriva Pallankë	8317	5635	0,5	29,7
Krushevë	383	156	1,5	1,4
Kumanovë	70275	48842	0,4	31,4
Negotinë	14137	6761	1,1	25,2
Ohër	25947	16176	0,6	11,6
Prilep	64506	30017	1,1	57,6
Probishtip	10863	6463	0,7	19,4
Radovish	26221	17379	0,5	46,8
Prespë	8212	5646	0,5	9,8
Shën Nikollë	9037	4905	0,8	32,3
Shkup	423166	257261	0,6	34,3
Strugë	8882	5440	0,6	6,3
Strumicë	58876	38182	0,5	70,1
Tetovë	120300	120297	0,0	22,6
Shtip	43855	26456	0,7	19,6

Burimi: Instituti i shëndetit publik i Republikës së Maqedonisë

Qendra për përpunim statistikor të të dhënave shëndetësore, publicistikë dhe edukim

**VIZITA NË ORDINANCË TE MJEKU I VEPRIMTARISË SË KUJDESIT
SHËNDETËSOR TË FËMIJËVE TË MOSHAVE SHKOLLORE DHE TË RINJVE
NË REPUBLIKËN E MAQEDONISË NË VITIN 2016**

RAJONET SHËNDETËSORE	Vizita në ordinancë te mjeku		Numri i vizitave të përsëritura	Vizita në ditë për 1 mjek
	GJITHSEJ	Vizita të para		
REPUBLIKA E MAQEDONISË	1311708	809839	0,6	75,6
Berovë	4924	3862	0,3	0,0
Manastir	61652	47842	0,3	44,0
Makedonski Brod	3856	2541	0,5	0,0
Vallandovë	2931	2018	0,5	10,5
Veles	56531	35466	0,6	67,3
Vinicë	10961	4114	1,7	0,0
Gjevgjeli	14825	8713	0,7	52,9
Gostivar	42477	24332	0,7	75,9
Dibër	8351	6190	0,0	0,0
Dellçevë	9056	4029	1,2	32,3
Demir Hisar	3663	2678	0,4	0,0
Kavadar	37289	22534	0,7	44,4
Kërçovë	26903	16761	0,6	24,0
Koçan	23318	11967	0,9	83,3
Kratovë	2945	1517	0,9	0,0
Kriva Pallankë	9148	6319	0,4	0,0
Krushevë	3851	1059	2,6	0,0
Kumanovë	64963	45804	0,4	46,4
Negotinë	23738	12779	0,9	0,0
Ohër	25548	18210	0,4	0,0
Prilep	75068	32689	1,3	44,7
Probishtip	10470	7032	0,5	0,0
Radovish	15757	11191	0,4	56,3
Prespë	10980	6969	0,6	0,0
Shën Nikollë	14759	8169	0,8	52,7
Shkup	388263	226569	0,7	99,0
Strugë	6535	4163	0,6	23,3
Strumicë	60037	37656	0,6	214,4
Tetovë	253013	169202	0,5	225,9
Shtip	39896	27464	0,5	47,5

Burimi:Instituti i shëndetit publik i Republikës së Maqedonisë

Qendra për përpunim statistikor të të dhënave shëndetësore, publicistikë dhe edukim

VIZITA NË ORDINANCË TE MJEKU I VEPRIMTARISË SË KUJDESIT SHËNDETËSOR TË GRAVE NË REPUBLIKËN E MAQEDONISË NË VITIN 2016

RAJONET SHËNDETËSORE	Vizita në ordinancë te mjeku		Numri i vizitave të përsëritura	Vizita në ditë për 1 mjek
	GJITHSEJ	Vizita të para		
REPUBLIKA E MAQEDONISË	334887	164184	1,0	8,5
Berovë	4220	906	3,7	7,5
Manastir	13990	7194	0,9	6,2
Makedonski Brod	0	0	0,0	0,0
Vallandovë	3133	1200	1,6	11,2
Veles	17009	7591	1,2	12,1
Vinicë	1380	919	0,5	4,9
Gjevgjeli	4711	715	5,6	8,4
Gostivar	15305	2273	5,7	10,9
Dibër	3699	2915	0,0	6,6
Dellçevë	3278	1899	0,7	5,9
Demir Hisar	0	0	0,0	0,0
Kavadar	14918	7151	1,1	10,7
Kërçovë	12199	5636	1,2	10,9
Koçan	9878	6995	0,4	11,8
Kratovë	1626	1172	0,4	5,8
Kriva Pallankë	5610	1623	2,5	10,0
Krushevë	0	0	0,0	0,0
Kumanovë	16963	5685	2,0	12,1
Negotinë	3252	2274	0,0	5,8
Ohër	8208	3590	1,3	9,8
Prilep	11911	4142	1,9	10,6
Probishtip	1665	822	1,0	5,9
Radovish	9925	7037	0,4	11,8
Prespë	3145	2388	0,3	5,6
Shën Nikollë	4642	1679	1,8	16,6
Shkup	115087	59817	0,9	7,3
Strugë	2800	1450	0,9	5,0
Strumicë	9545	5497	0,7	6,8
Tetovë	21344	15428	0,4	12,7
Shtip	15444	6186	1,5	6,9

Burimi: Instituti i shëndetit publik i Republikës së Maqedonisë

Qendra për përpunim statistikor të të dhënave shëndetësore, publicistikë dhe edukim

PUNONJËSIT SHËNDETËSOR NË STACIONARËT JASHTËSPITALOR NË REPUBLIKËN E MAQEDONISË NË VITIN 2016

STACIONARËT JASHTËSPITALOR	MJEKË		Punonjës shëndetësor me PPL dhe PPM	
	GJITHSEJ	Specialistë	GJITHSEJ	Në 1 mjek
GJITHSEJ	3	2	36	12,0
Vallandovë	1	0	5	5,0
Dellçevë	0	0	4	0,0
Kratovë	0	0	1	0,0
Kriva Pallankë	2	2	16	8,0
Probishtip	0	0	5	0,0
Radovish	0	0	0	0,0
Shën Nikollë	0	0	5	0,0

Burimi: Instituti i shëndetit publik i Republikës së Maqedonisë

Qendra për përpunim statistikor të të dhënave shëndetësore, publicistikë dhe edukim

NUMRI I SHTRETËRVE NË STACIONARËT JASHTËSPITALOR NË REPUBLIKËN E MAQEDONISË NË VITIN 2016

STACIONARËT JASHTËSPITALOR	SHTRETËR		
	Numri	Në një mjek	Në 1000 banorë
GJITHSEJ	62	20,7	1,2
Vallandovë	13	13,0	4,9
Dellçevë	6	0,0	1,1
Kratovë	8	0,0	4,0
Kriva Pallankë	24	12,0	1,0
Probishtip	6	0,0	1,8
Radovish	0	0,0	0,0
Shën Nikollë	5	0,0	1,1

Burimi: Instituti i shëndetit publik i Republikës së Maqedonisë

Qendra për përpunim statistikor të të dhënave shëndetësore, publicistikë dhe edukim

PACIENTË TË MJEKUAR, MJEKIMI MESATAR DHE SHFRYTËZIMI I KAPACITETEVE SPITALORE NË STACIONARËT JASHTËSPITALOR NË REPUBLIKËN E MAQEDONISË NË VITIN 2016

STACIONARËT JASHTËSPITALOR	Pacientë të mjekuar	Ditë të realizuara spitalore	Mjekimi mesatar	Shfrytëzimi i kapaciteteve spitalore	Qarkullimi i shtretërve spitalor
GJITHSEJ	687	4109	6,0	18,2	11,1
Vallandovë	37	94	2,5	2,0	2,8
Dellçevë	37	70	1,9	3,2	6,2
Kratovë	16	29	1,8	1,0	2,0
Kriva Pallankë	585	3896	6,7	44,5	24,4
Probishtip	0	0	0,0	0,0	0,0
Radovish	0	0	0,0	0,0	0,0
Shën Nikollë	12	20	1,7	1,1	2,4

Burimi: Instituti i shëndetit publik i Republikës së Maqedonisë

Qendra për përpunim statistikor të të dhënave shëndetësore, publicistikë dhe edukim



**KUJDESI SHËNDETËSOR
SEKONNDAR**

RRJETI I INSTITUCIONEVE SHËNDETËSORE NË KUJDESIN SHËNDETËSOR SEKUNDAR NË REPUBLIKËN E MAQEDONISË NË VITIN 2016

RAJONET SHËNDETËSORE	Spitale të përgjithshëm	Spitale klinike	Qendra të shëndetit publik	Qendra për shërim dhe rehabilitim dhe lixha	Spitale speciale për sëmundjet e mushkërive dhe TBC	Spitale speciale për sëmundjet mendore	Spitale speciale të tjera
RAJONET SHËNDETËSORE	14	4	10	6	2	3	7
Manastir	0	1	1	1	0	0	1
Makedonski Brod	0	0	0	0	0	0	0
Vallandovë	0	0	0	0	0	0	0
Veles	1	0	1	0	1	0	0
Vinicë	0	0	0	0	0	0	0
Gjergjeli	1	0	0	0	0	1	0
Gostivar	1	0	0	0	0	0	0
Dibër	1	0	0	0	0	0	0
Dellçevë	0	0	0	0	0	0	0
Demir Hisar	0	0	0	0	0	1	0
Kavadar	1	0	0	0	0	0	0
Kërçovë	1	0	0	0	0	0	0
Koçan	1	0	1	0	0	0	0
Kratovë	0	0	0	0	0	0	0
Kriva Pallankë	0	0	0	0	0	0	0
Krushevë	0	0	0	0	0	0	0
Kumanovë	1	0	1	0	0	0	0
Negotinë	0	0	0	0	0	0	0
Ohër	1	0	1	1	0	0	1
Prilep	1	0	1	0	0	0	0
Probishtip	0	0	0	0	0	0	0
Radovish	0	0	0	0	0	0	0
Prespë	0	0	0	1	0	0	0
Shën Nikollë	0	0	0	0	0	0	0
Shkup	2	1	1	2	0	1	5
Strugë	1	0	0	1	0	0	0
Strumicë	1	0	1	0	0	0	0
Tetovë	0	1	1	0	1	0	0
Shtip	0	1	1	0	0	0	0

Burimi: Instituti i shëndetit publik i Republikës së Maqedonisë

Qendra për përpunim statistikor të të dhënave shëndetësore, publicistikë dhe edukim

PUNONJËSIT SHËNDETËSOR NË VEPRIMTARINË KONSULTATIVO-SPECIALISTIKE NË KUJDESIN SHËNDETËSOR SEKUNDAR NË REPUBLIKËN E MAQEDONISË NË VITIN 2016

RAJONET SHËNDETËSORE	VENDE	MJEKË		Punonjës shëndetësor me PPL dhe PPM	
		GJITHSEJ	Specialistë	GJITHSEJ	Në 1 mjek
REPUBLIKA E MAQEDONISË	602	915	770	1479	1,6
Berovë	6	5	5	7	1,4
Manastir	44	72	65	99	1,4
Makedonski Brod	3	3	3	4	1,3
Vallandovë	1	1	1	2	2,0
Veles	22	27	25	35	1,3
Vinicë	5	7	6	7	1,0
Gjevgjeli	15	18	12	25	1,4
Gostivar	16	41	22	98	2,4
Dibër	11	12	10	20	1,7
Dellçevë	8	10	9	20	2,0
Demir Hisar	5	5	5	7	1,4
Kavadar	22	20	14	38	1,9
Kërçovë	12	20	11	26	1,3
Koçan	20	23	18	44	1,9
Kratovë	6	4	2	4	1,0
Kriva Pallankë	9	8	6	17	2,1
Krushevë	2	2	2	3	1,5
Kumanovë	36	40	35	97	2,4
Negotinë	8	9	5	17	1,9
Ohër	12	24	19	37	1,5
Prilep	28	31	26	62	2,0
Probishtip	5	6	5	6	1,0
Radovish	7	9	9	11	1,2
Prespë	9	14	12	16	1,1
Shën Nikollë	5	6	6	8	1,3
Shkup	203	350	315	530	1,5
Strugë	16	36	27	51	1,4
Strumicë	18	33	27	53	1,6
Tetovë	26	48	42	83	1,7
Shtip	22	31	26	52	1,7

Burimi: Instituti i shëndetit publik i Republikës së Maqedonisë

Qendra për përpunim statistikor të të dhënave shëndetësore, publicistikë dhe edukim

**PUNONJËSIT SHËNDETËSOR NË SHËRBIMIN PËR SËMUNDJET E MUSHKËRIVE DHE
TURBEKULOZË NË REPUBLIKËN E MAQEDONISË NË VITIN 2016**

RAJONET SHËNDETËSORE	MJEKË		Punonjës shëndetësor me PPL dhe PPM
	GJITHSEJ	Specialistë	GJITHSEJ
REPUBLIKA E MAQEDONISË	14	13	39
Berovë	0	0	0
Manastir	1	1	4
Makedonski Brod	0	0	0
Vallandovë	0	0	0
Veles	1	1	2
Vinicë	0	0	0
Gjevgjeli	0	0	1
Gostivar	3	2	7
Dibër	0	0	0
Dellçevë	0	0	0
Demir Hisar	0	0	0
Kavadar	0	0	0
Kërçovë	0	0	0
Koçan	0	0	0
Kratovë	0	0	0
Kriva Pallankë	0	0	0
Krushevë	0	0	0
Kumanovë	1	1	5
Negotinë	0	0	0
Ohër	1	1	2
Prilep	1	1	7
Probishtip	1	1	1
Radovish	0	0	0
Prespë	0	0	0
Shën Nikollë	0	0	0
Shkup	2	2	5
Strugë	0	0	0
Strumicë	0	0	0
Tetovë	3	3	5
Shtip	0	0	0

Burimi: Instituti i shëndetit publik i Republikës së Maqedonisë

Qendra për përpunim statistikor të të dhënave shëndetësore, publicistikë dhe edukim

PUNONJËSIT SHËNDETËSOR NË VEPRIMTARINË E REHABILITIMIT MJEKËSOR NË REPUBLIKËN E MAQEDONISË NË VITIN 2016

RAJONET SHËNDE- TËSORE	VENDE KONTROLLI	MJEKË		Punonjës shëndetësor me PPL dhe PPM	
		GJITHSEJ	Specialistë	GJITHSEJ	Në 1 mjek
REPUBLIKA E MAQEDONISË	22	40	36	250	6,3
Berovë	0	0	0	0	0,0
Manastir	2	1	1	29	29,0
Makedonski Brod	0	0	0	0	0,0
Vallandovë	1	1	1	2	2,0
Veles	1	1	1	10	0,0
Vinicë	0	0	0	0	0,0
Gjevgjeli	1	1	1	3	3,0
Gostivar	1	3	2	15	5,0
Dibër	0	0	0	0	0,0
Dellçevë	0	0	0	0	0,0
Demir Hisar	0	0	0	0	0,0
Kavadar	1	2	2	3	1,5
Kërçovë	0	0	0	0	0,0
Koçan	1	0	0	6	0,0
Kratovë	1	1	1	2	2,0
Kriva Pallankë	1	1	1	2	2,0
Krushevë	1	0	0	1	0,0
Kumanovë	1	1	1	17	17,0
Negotinë	1	1	1	3	3,0
Ohër	1	3	3	10	3,3
Prilep	1	3	3	14	4,7
Probishtip	0	0	0	0	0,0
Radovish	0	0	0	0	0,0
Prespë	0	0	0	0	0,0
Shën Nikollë	0	0	0	0	0,0
Shkup	4	11	9	100	9,1
Strugë	0	0	0	0	0,0
Strumicë	1	2	2	10	5,0
Tetovë	1	7	6	18	2,6
Shtip	1	1	1	5	5,0

Burimi: Instituti i shëndetit publik i Republikës së Maqedonisë

Qendra për përpunim statistikor të të dhënave shëndetësore, publicistikë dhe edukim

PUNONJËS SHËNDETËSOR NË SHËRBIMIN PËR TRANSFUZIOLOGJI NË KUJDESIN SHËNDETËSOR SEKUNDAR NË REPUBLIKËN E MAQEDONISË NË VITIN 2016

RAJONET SHËNDETËSORE	VENDET PUNKTET	MJEKË		Punonjës shëndetësor me PPL dhe PPM	
		GJITHSEJ	Specialistë	GJITHSEJ	Në 1 mjek
REPUBLIKA E MAQEDONISË	18	37	36	91	2,5
Manastir	1	7	7	12	1,7
Veles	1	1	1	7	7,0
Gjevgjeli	1	2	2	2	1,0
Gostivar	1	3	3	6	2,0
Kavadar	1	1	1	4	4,0
Kërçovë	1	1	1	5	5,0
Koçan	1	1	1	3	3,0
Kriva Pallankë	1	1	1	1	1,0
Kumanovë	1	2	2	7	3,5
Negotinë	1	1	1	1	0,0
Ohër	1	2	2	6	3,0
Prilep	1	3	3	7	2,3
Shkup	2	5	5	13	2,6
Strugë	1	1	1	7	7,0
Strumicë	1	3	3	5	1,7
Tetovë	1	5	5	10	2,0
Shtip	1	3	2	8	2,7

Burimi: Instituti i shëndetit publik i Republikës së Maqedonisë

Qendra për përpunim statistikor të të dhënave shëndetësore, publicistikë dhe edukim

PUNONJËS SHËNDETËSOR NË VEPRIMTARINË PËR SËMUNDJET E LËKURËS NË REPUBLIKËN E MAQEDONISË NË VITIN 2016

RAJONET SHËNDE- TËSORE	MJEKË		Punonjës shëndetësor me PPL dhe PPM	
	GJITHSEJ	Specialistë	GJITHSEJ	Në 1 mjek
REPUBLIKA E MAQEDONISË	7	7	9	1,3
Manastir	2	2	2	1,0
Ohër	2	2	4	2,0
Prilep	2	2	2	1,0
Shtip	1	1	1	1,0

Burimi: Instituti i shëndetit publik i Republikës së Maqedonisë

Qendra për përpunim statistikor të të dhënave shëndetësore, publicistikë dhe edukim

VIZITA NË ORDINANCË TE MJEKU I SHËRBIMIT KONSULTATIVO-SPECIALISTIK NË KUJDESIN SHËNDETËSOR SEKUNDAR NË REPUBLIKËN E MAQEDONISË NË VITIN 2016

RAJONET SHËNDETËSORE	Vizita në ordinancë te mjeku		Numri i vizitave të përsëritura	Vizita në ditë për 1 mjek
	GJITHSEJ	Vizita të para		
REPUBLIKA E MAQEDONISË	3537097	2697265	0,3	13,8
Berovë	15634	14570	0,1	11,2
Manastir	293242	258197	0,1	14,5
Makedonski Brod	5962	5495	0,1	7,1
Vallandovë	3822	832	3,6	13,7
Veles	166593	111913	0,5	22,0
Vinicë	16996	15170	0,1	8,7
Gjevgjeli	75065	52188	0,4	14,9
Gostivar	137179	96566	0,4	11,9
Dibër	23334	14661	0,6	6,9
Dellçevë	27736	16878	0,6	9,9
Demir Hisar	4692	4183	0,1	3,4
Kavadar	94872	71345	0,3	16,9
Kërçovë	64994	40532	0,6	11,6
Koçan	86242	67576	0,3	13,4
Kratovë	9361	8716	0,1	8,4
Kriva Pallankë	43842	35001	0,3	19,6
Krushevë	6904	6820	0,0	12,3
Kumanovë	293773	250041	0,2	26,2
Negotinë	27822	25624	0,1	11,0
Ohër	145038	94918	0,5	21,6
Prilep	202749	140196	0,4	23,4
Probishtip	12645	11540	0,1	7,5
Radovish	37859	34481	0,1	15,0
Prespë	29766	22865	0,3	7,6
Shën Nikollë	19180	16018	0,2	11,4
Shkup	1075088	806803	0,3	11,0
Strugë	113886	63923	0,8	11,3
Strumicë	55877	36070	0,5	6,0
Tetovë	310539	260882	0,2	23,1
Shtip	136405	113261	0,2	15,7

Burimi: Instituti i shëndetit publik i Republikës së Maqedonisë

Qendra për përpunim statistikor të të dhënave shëndetësore, publicistikë dhe edukim

VIZITA NË ORDINANCË TE MJEKU I VEPRIMTARISË SË REHABILITIMIT MJEKËSOR NË KUJDESIN SHËNDETËSOR SEKUNDAR NË REPUBLIKËN E MAQEDONISË NË VITIN 2016

RAJONET SHËNDETËSORE	Vizita në ordinancë te mjeku		Numri i vizitave të përsëritura	Vizita në ditë për 1 mjek
	GJITHSEJ	Vizita të para		
REPUBLIKA E MAQEDONISË	385287	298413	0,3	34,4
Berovë	0	0	0,0	0,0
Manastir	8819	8543	0,0	31,5
Makedonski Brod	0	0	0,0	0,0
Vallandovë	2215	1342	0,7	7,9
Veles	9380	5202	0,8	33,5
Vinicë	0	0	0,0	0,0
Gjevgjeli	3992	2760	0,4	14,3
Gostivar	3480	3480	0,0	4,1
Dibër	0	0	0,0	0,0
Dellçevë	0	0	0,0	0,0
Demir Hisar	0	0	0,0	0,0
Kavadar	6619	3462	0,9	11,8
Kërçovë	0	0	0,0	0,0
Koçan	3242	2056	0,6	0,0
Kratovë	1512	1142	0,3	5,4
Kriva Pallankë	3374	2396	0,4	12,1
Krushevë	384	274	0,4	0,0
Kumanovë	6139	4602	0,3	21,9
Negotinë	3762	2138	0,8	13,4
Ohër	4827	2608	0,9	5,7
Prilep	12231	6714	0,8	14,6
Probishtip	0	0	0,0	0,0
Radovish	0	0	0,0	0,0
Prespë	0	0	0,0	0,0
Shën Nikollë	0	0	0,0	0,0
Shkup	276205	231049	0,2	89,7
Strugë	0	0	0,0	0,0
Strumicë	6903	5462	0,3	12,3
Tetovë	18191	11680	0,6	9,3
Shtip	14012	3503	3,0	50,0

Burimi: Instituti i shëndetit publik i Republikës së Maqedonisë

Qendra për përpunim statistikor të të dhënave shëndetësore, publicistikë dhe edukim

NUMRI I SHTRETËRVE NË INSTITUCIONET STACIONARO-SPITALORE NË NIVEL SEKUNDAR NË REPUBLIKËN E MAQEDONISË NË VITIN 2016

RAJONET SHËNDETËSORE	NUMRI I SHTRETËRVE	Në 1000 banorë
REPUBLIKA E MAQEDONISË	6046	2,9
Manastir	514	5,1
Veles	339	5,1
Gjevgjeli	350	10,2
Gostivar	203	1,7
Dibër	78	2,8
Demir Hisar	375	45,6
Kavadar	119	2,8
Kërçovë	66	1,2
Koçan	149	3,1
Kumanovë	333	2,3
Ohër	527	9,5
Prilep	340	3,6
Prespë	72	4,4
Shkup	1233	0,6
Strugë	199	2,9
Strumicë	307	3,2
Tetovë	436	2,2
Shtip	406	7,7

Burimi: Instituti i shëndetit publik i Republikës së Maqedonisë

Qendra për përpunim statistikor të të dhënave shëndetësore, publicistikë dhe edukim

NUMRI I SHTRËTËRVE NË INSTITUCIONET SPITALORO-STACIONARE NË NIVEL SEKONDAR NË REPUBLIKËN E MAQEDONISË NË VITIN 2016

RAJONET SHËNDETËSORE	Spitale të përgjithshëm dhe klinike	Spitale speciale për sëmundjet mentale	Spitale speciale për sëmundjet e mushkërive dhe TBC	Qendra për shërim dhe rehabilitim	Llixha	Spitale speciale të tjera	Numri	Në 1000 banorë
REPUBLIKA E MAQEDONISË	4091	595	115	315	180	750	6046	2,9
Manastir*	500	-	-	-	-	14	514	5,1
Veles	269	-	70	-	-	-	339	5,1
Gjevgjeli	130	220	-	-	-	-	350	10,2
Gostivar	203	-	-	-	-	-	203	1,7
Dibër	78	-	-	-	-	-	78	2,8
Demir Hisar	-	375	-	-	-	-	375	45,6
Kavadar	119	-	-	-	-	-	119	2,8
Kërçovë	66	-	-	-	-	-	66	1,2
Koçan	149	-	-	-	-	-	149	3,1
Kumanovë	333	-	-	-	-	-	333	2,3
Ohër	192	-	-	98	-	237	527	9,5
Prilep	340	-	-	-	-	-	340	3,6
Prespë	-	-	-	72	-	-	72	4,4
Shkup	524	-	-	30	180	499	1233	0,6
Strugë	84	-	-	115	-	-	199	2,9
Strumicë	307	-	-	-	-	-	307	3,2
Tetovë*	391	-	45	-	-	-	436	2,2
Shtip*	406	-	-	-	-	-	406	7,7

*Spitali klinik

Burimi: Institut i shëndetit publik i Republikës së Maqedonisë

Qendra për përpunim statistikor të të dhënave shëndetësore, publicistikë dhe edukim

NUMRI I PUNONJËSVE SHËNDETËSOR DHE I SHTRITËRVE NË REPARTET SPITALORE NË SPITALET E PËRGJITHSHËM DHE ATO KLINIKE NË REPUBLIKËN E MAQEDONISË NË VITIN 2016

REPARTE	MJEKË		Punonjës shëndetësor me PPL dhe PPM		SHTRITËR		
	GJITHSEJ	Specialistë	GJITHSEJ	Në 1 mjek	GJITHSEJ	Në 1 mjek	Në 1000 banorë
GJITHSEJ	1162+5*	816+5*	2577	2,2	4091	3,5	2,0
1. INTERNISTIK	526	384	1073	2,0	2206	4,2	1,1
Internist	222	159	396	1,8	781	3,5	0,4
Infektiv	37	31	104	2,8	318	8,6	0,2
I fëmijëve	111	74	246	2,2	406	3,7	1,2
Neurologjik	37	27	60	1,6	109	2,9	0,1
Neuropsikiatrik	47	31	102	2,2	245	5,2	0,1
Kardiologjia	20	18	39	2,0	10	0,5	0,0
Psikiatrik	29	24	48	1,7	89	3,1	0,0
Pneumofiziologjik	5	4	16	3,2	50	10,0	0,0
Dermatovenerologjik	11	10	15	1,4	44	4,0	0,0
Rehabilitim mjekësor	7	6	47	6,7	154	22,0	0,1
Neurologjik							0,0
2. KIRURGJIK	636+5*	437	1504	2,3	1885	2,9	0,9
Kirurgjik	240	162	590	2,5	683	2,8	0,3
Neurokirurgjia	2	2	7	3,5	6	3,0	0,0
Kardiokirurgjia	8	5	50	6,3	15	1,9	0,0
Ortopedik	32	24	65	2,0	135	4,2	0,1
Gjinekologjik	72	44	172	2,4	261	3,6	0,3
Akusherik	101	68	292	2,9	372	3,7	0,7
ORL	44	31	70	1,6	161	3,7	0,1
I syve	36	23	54	1,5	146	4,1	0,1
Urologjik	18	15	35	1,9	79	4,4	0,0
Kirurgjia maksilofaciale	5*	5*	7	1,4	13	2,6	0,0
Anesteziioni dhe reanimacioni	83	58	162	2,0	14	0,2	0,0

*Stomatologë

Burimi: Instituti i shëndetit publik i Republikës së Maqedonisë

Qendra për përpunim statistikor të të dhënave shëndetësore, publicistikë dhe edukim

PACIENTË TË MJEKUAR, DITË TË REALIZUARA MJEKËSORE, MJEKIMI MESATAR DHE SHFRYTËZIMI I SHTRËTËRVE SPITALORË NË REPARTET SPITALORË NË SPITALET E PËRGJITHSHËM DHE ATO KLINIKE NË REPUBLIKËN E MAQEDONISË NË VITIN 20156

REPARETE	Ditë të realizuara spitalore	Pacientë të mjekuar	Mjekimi mesatar	Shfrytëzimi i shtrëtrëve spitalorë	Qarkullimi i shtrëtrëve spitalorë
GJITHSEJ	144266	731663	5,1	49,0	35,3
1.INTERNISTIK	69496	455632	6,6	56,6	31,5
Internist	32436	201705	6,2	70,8	41,5
Infektiv	8886	52458	5,9	45,2	27,9
I fëmijëve	14151	66690	4,7	45,0	34,9
Neurologjik	2766	24524	8,9	61,6	25,4
Neuropsikiatrik	4428	34072	7,7	38,1	18,1
Kardiologjia	1335	3727	2,8	102,1	133,5
Psikiatrik	1162	15447	13,3	47,6	13,1
Pneumofiziologjik	607	3981	6,6	21,8	12,1
Dermatovenerologjik	1417	12088	8,5	75,3	32,2
Rehabilitim mjekësor	2308	40940	17,7	72,8	15,0
Neurologjik					
2. KIRURGJIK	74770	276031	3,7	40,1	39,7
Kirurgjik	29638	123630	4,2	49,6	43,4
Neurokirurgjia	181	416	2,3	19,0	30,2
Kardiokirurgjia	505	5164	10,2	94,3	33,7
Ortopedik	2869	17328	6,0	35,2	21,3
Gjinekologjik	12006	27968	2,3	29,4	46,0
Akusherik	15948	57826	3,6	42,6	42,9
ORL	3838	18452	4,8	32,0	24,3
I syve	5960	10113	1,7	19,5	42,0
Urologjik	2786	14428	5,2	50,0	35,3
Kirurgjia maksilofaciale	239	248	1,0	5,2	18,4
Anestezioni dhe reanimacioni	800	458	0,6	20,9	133,3

Burimi:Instituti i shëndetit publik i Republikës së Maqedonisë

Qendra për përpunim statistikor të të dhënave shëndetësore, publicistikë dhe edukim

PUNONJËSIT SHËNDETËSORË DHE NUMRI I SHTRETËRVE NË SPITALET SPECIALE NË NIVELIN
 SEKONDAR NË REPUBLIKËN E MAQEDONISË NË VITIN 2016

SPITALET SPECIALE	MJEKË		Punonjës shëndetësorë me PPL dhe PPM		SHTRETËR	
	GJITHSEJ	Specialistë	GJITHSEJ	Në 1 mjek	GJITHSEJ	Në 1 mjek
Spitalet e veçanta për sëmundjet e mushkërive dhe turbekulozë	10	8	35	3,5	115	11,5
Spitali special për sëmundjet e mushkërive dhe turbekulozë - Leshok	4	3	17	4,3	45	11,3
Spitali special për sëmundjet e mushkërive dhe turbekulozë - Jasenovë	6	5	18	3,0	70	11,7
Spitali i veçantë për ortopedi dhe traumatologji "Sh. Erazmo" - Ohër	42	31	114	2,7	237	5,6
Spitali special për Gjinekologji dhe Obstetrikë - Fertility, Manastir	9	7	26	2,9	14	1,6
Spitalet neuropsikiatrike	18+1*	12	193	10,2	595	31,3
Spitali neuropsikiatrik- Negorci, Gjevgjeli	5+1*	5	57	9,5	220	36,7
Spitali për sëmundjet mentale - Demir Hisar	13	7	136	1,5	375	28,8
Enti gerontologjik „13 Nëntori“- Shkup	21	9	90	4,3	341	16,2
Spitali i veçantë "Filip Vtori" - Shkup	33	23	82	2,5	128	3,9
Spitali evropian i syve - Shkup	5	4	14	2,8	20	4,0

Burimi: Instituti i shëndetit publik i Republikës së Maqedonisë
 Qendra për përpunim statistikor të të dhënave shëndetësore, publicistikë dhe edukim

PACIENTË TË MJEKUAR, DITË TË REALIZUARA MJEKËSORE, MJEKIMI MESATAR DHE SHFRYTËZIMI I KAPACITETEVE SPITALORE NË INSTITUCIONET SPITALET SPECIALE NË NIVELIN SEKONDAR NË REPUBLIKËN E MAQEDONISË NË VITIN 2016



SPITALET SPECIALE	Ditë të realizuara spitalore	Pacientë të mjekuar	Mjekimi mesatar	Shfrytëzimi i kapa- citateve spitalore	Qarkullimi i sh- tretërve spitalorë
Spitalet e veçanta për sëmundjet e mushkërive dhe turbekulozë	1877	18870	10,1	45,0	16,3
Spitali special për sëmundjet e mushkërive dhe turbekulozë - Leshok	699	6718	9,6	40,9	15,5
Spitali special për sëmundjet e mushkërive dhe turbekulozë - Jasenovë	1178	12152	10,3	47,6	16,8
Spitali i veçantë për ortopedi dhe traumatologji "Sh. Erazmo" - Ohër	3606	44623	12,4	51,6	15,2
Spitali special për Gjinekologji dhe Obstetrikë - Fertility, Manastir	830	2304	2,8	45,1	59,3
Spitalet neuropsikiatrike	754	192676	255,5	88,7	1,3
Spitali neuropsikiatrik- Negorci, Gjvegjelli	386	77223	200,1	96,2	1,8
Spitali për sëmundjet mentale - Demir Hisar	368	115453	313,7	84,3	1,0
Enti gerontologjik „13 Nëntori” - Shkup	805	99383	123,5	79,8	2,4
Spitali i veçantë "Filip Vtori" - Shkup	3356	18480	5,5	39,6	26,2
Spitali evropian i syve - Shkup	794	1586	2,0	21,1	39,7

Burimi:Instituti i shëndetit publik i Republikës së Maqedonisë
Qendra për përpunim statistikor të të dhënave shëndetësore, publicistikë dhe edukim

**PUNONJËS SHËNDETËSORË DHE SHITRETËR NË QENDRA TË REHABILITIM DHE SPITALIN PËR SHËRIM ME
FAKTOR NATYROR NË REPUBLIKËN E MAQEDONISË NË VITIN 2016**

QENDRA PËR REHABILITIM	MJEKË		Punonjës shëndetësorë me PPL dhe PPM		SHITRETËR	
	GJITHSEJ	Specialistë	GJITHSEJ	Në 1 mjek	GJITHSEJ	Në 1 mjek
Ente - Qendra për rehabilitim	56	39	108	1,9	315	5,6
Ente për parandalimin dhe shërimin e sëmundjeve kardiovaskulare - Ohër	28	17	22	0,8	98	3,5
Enti për dializë, nefrologji dhe rehabilitim - Strugë	21	17	70	3,3	115	5,5
Ente për parandalimin, shërimin dhe rehabilitimin e sëmundjeve kronike dhe specifike respiratore - Oteshevë	7	5	14	2,0	72	10,3
Enti për rehabilitimin e dëgjimit, të folurit dhe zërit - Shkup	0	0	2	0,0	30	0,0
Spitale të tjerë	5	5	7	1,4	180	36,0
Spitali për shërim me faktor natyror - Katlanovë, Shkup	5	5	7	1,4	180	36,0

Burimi: Instituti i shëndetit publik i Republikës së Maqedonisë
Qendra për përpunim statistikor të të dhënave shëndetësore, publicistikë dhe edukim

PACIENTË TË MJEKUAR, DITË TË REALIZUARA MJEKËSORE, MJEKIMI MESATAR DHE SHFRYTËZIMI I KAPACITETEVE SPITALORE NË QENDRA PË REHABILITIM DHE SPITALIN PËR SHËRIM ME FAKTOR NATYROR NË REPUBLIKËN E MAQEDONISË NË VITIN 2016

QENDRA PËR REHABILITIM	Ditë të realizuara spitalore	Pacientë të mjekuar	Mjekimi mesatar	Shfrytëzimi i kapaciteteve spitalore	Qarkullimi i shtretërve spitalorë
Ente - Qendra për rehabilitim	4590	59084	12,9	51,4	14,6
Ente për parandalimin dhe shërimin e sëmundjeve kardiovaskulare - Ohër	2556	15561	6,1	43,5	26,1
Enti për dializë, nefrologji dhe rehabilitim - Strugë	986	30524	31,0	72,7	8,6
Ente për parandalimin, shërimin dhe rehabilitimin e sëmundjeve kronike dhe specifike respiratore - Oteshevë	1011	12139	12,0	46,2	14,0
Enti për rehabilitimin e dëgjimit, të folurit dhe zërit - Shkup	37	860	23,2	7,9	1,2
Spitale të tjerë	1001	21160	21,1	32,2	5,6
Spitali për shërim me faktor natyror - Katllanovë, Shkup	1001	21160	21,1	32,2	5,6

Burimi:Instituti i shëndetit publik i Republikës së Maqedonisë
Qendra për përpunim statistikor të të dhënave shëndetësore, publicistikë dhe edukim



**KUJDESI SHËNDETËSOR
TERCIAR**

VIZITA NË VEPRIMTARIË SPECIALISTIKE-KONSULTATIVE NË KUJDESIN SHËNDETËSOR
TERCIAR NË REPUBLIKËN E MAQEDONISË NË VITIN 2016

VEPRIMTARIA SPECIALISTIKE- KONSULTATIVE	Vizita te mjeku në ordinancë		Numri i vizitave të përsëritura	Vizita te 1 mjek gjatë një dite
	Gjithsej	Vizita të para		
GJITHSEJ	719763	521843	0,4	22,4
1. Klinikat universitare	598705	434150	0,4	26,1
2. Klinika universitare për sëmundjet kirurgjikale "Sh. Naum Ohridski" - Shkup	0	0	0,0	0,0
3. Instituti i Shëndetit në Punë - Çair	54586	47502	0,1	17,7
4. Instituti i patofiziologjisë - Shkup	23207	7380	2,1	6,9
5. Spitale speciale				
Instituti i sëmundjeve të mushkërive dhe turbekulozit - Shkup	0	0	0,0	0,0
Spitali i veçantë për sëmundjet e mushkërive të fëmijët - Shkup	37400	27138	0,4	44,5
Spitali special i Gjinekologjisë Obstetrike dhe Nënë Tereza - Shkup	5865	5673	0,0	0,0
Spitali psikiatrik "Shkup" - Shkup	0	0	0,0	0,0

Burimi: Instituti i shëndetit publik i Republikës së Maqedonisë

Qendra për përpunim statistikor të të dhënave shëndetësore, publicistikë dhe edukim

**PUNONJËSIT SHËNDETËSOR NË VEPRIMTARINË SPECIALISTIKE-KONSULTATIVE
NË KUJDESIN SHËNDETËSOR TERCIAR NË REPUBLIKËN E MAQEDONISË NË VITIN 2015/6**

VEPRIMTARIA SPECIALISTIKE-KONSULTATIVE	MJEKË		Punonjës shëndetësor me PPL dhe PPM	
	GJITHSEJ	Specialistë	GJITHSEJ	Në 1 mjek
GJITHSEJ	67	53	102	1,5
1. Klinikat universitare	37	28	57	1,5
2. Klinika universitare për sëmundjet kirurgjikale "Sh. Naum Ohridski" - Shkup	0	0	0	0,0
3. Instituti i Shëndetit në Punë - Çair	10	10	15	1,5
4. Instituti i patofiziologjisë - Shkup	15	11	14	0,9
5. Spitale speciale				
Instituti i sëmundjeve të mushkërive dhe tuberkulozit - Shkup	0	0	0	0,0
Spitali i veçantë për sëmundjet e mushkërive të fëmijët - Shkup	4	4	11	2,8
Spitali special i Gjinekologjisë Obstetrike dhe Nënë Tereza - Shkup	1	0	5	0,0
Spitali psikiatrik "Shkup" - Shkup	0	0	0	0,0

Burimi: Instituti i shëndetit publik i Republikës së Maqedonisë

Qendra për përpunim statistikor të të dhënave shëndetësore, publicistikë dhe edukim

**PUNONJËS SHËNDETËSOR NË VEPRIMTARINË E REHABILITIMIT MJEKËSOR NË KUJDESN
SHËNDETËSOR TERCIAR NË REPUBLIKËN E MAQEDONISË NË VITIN 2016**

VEPRIMTARIA E REHABILITIMIT MJEKËSOR	MJEKË		Punonjës shëndetësor me PPL dhe PPM		Vizita në ordinancë të mjeku		Numri i vizitave të përsëritura	Vizita në ditë për 1 mjek
	GJITHSEJ	Specialistë	GJITHSEJ	Në 1 mjek	GJITHSEJ	Vizita të para		
Enti i rehabilitimit mjekësor - Shkup	0	0	50	0	17227	12682	0,4	0,0

Burimi: Instituti i shëndetit publik i Republikës së Maqedonisë

Qendra për përpunim statistikor të të dhënave shëndetësore, publicistikë dhe edukim

**PUNONJËS SHËNDETËSOR NË SHËRBIMIN PËR TRANSFUZIOLOGJI NË KUJDESIN SHËNDETËSOR
TERCIER NË REPUBLIKËN E MAQEDONISË NË VITIN 2016**

VEPRIMTARIA PËR TRANSFUZIONIN E GJAKUT	MJEKË		Punonjës shëndetësor me PPL dhe PPM	
	GJITHSEJ	Specialistë	GJITHSEJ	Në 1 mjek
	GJITHSEJ	33	25	60
Instituti i mjekësisë transfuziologjike i Republikës së Maqedonisë	33	25	60	1,8
Klinika universitare për sëmundjet kirir- gjikale „Shën Naum Ohridski,, - Shkup	0	0	0	0,0
Spitali specialistik për gjinekologji dhe akusheri Çair, Shkup	0	0	0	0,0

Burimi:Instituti i shëndetit publik i Republikës së Maqedonisë

Qendra për përpunim statistikor të të dhënave shëndetësore, publicistikë dhe edukim

NUMRI I PUNONJËSVE SHËNDETËSOR DHE SHTRËTËRVE KLINIKAT UNIVERZITARE DHE KLINIKAT NË REPUBLIKËN E MAQEDONISË NË VITIN 2016

KLINIKA UNIVERZITARE DHE KLINIKA	MJEKË		Punonjës shëndetësor me PPL dhe PPM		SHTRËTËR	
	GJITHSEJ	Special-istë	GJITHSEJ	Në 1 mjek	GJITHSEJ	Në 1 mjek
GJITHSEJ (1+2+3)	624	521	1345	2,2	1915	3,1
1.GRUPI INTERNIST	303	266	602	2,0	953	3,1
Kl. Univerzitare për sëmundjet infektive dhe gjendjet febrile	23	22	49	2,1	129	5,6
Kl. Univerzitare për sëmundjet e fëmijëve	67	51	146	2,2	240	3,6
Kl. Univerzitare e neurologjisë	24	20	42	1,8	89	3,7
Kl. Univerzitare e psikiatrisë	14	14	36	2,6	60	4,3
Kl. Univerzitare e dermatologji	17	17	20	1,2	31	1,8
Kl. Univerzitare e gastroenterohepatologjisë	22	19	31	1,4	48	2,2
Kl. Univerzitare e pulmologjisë dhe alergologjisë	24	22	26	1,1	48	2,0
Kl. Univerzitare e kardiologjisë	37	35	100	2,7	120	3,2
Kl. Univerzitare e toksikologjisë	16	15	31	1,9	31	1,9
Kl. Univerzitare e nefrologjisë	12	10	30	2,5	45	3,8
Kl. Univerzitare e endokrinologjisë, diabetit dhe çrregullimeve metabolike	13	9	25	1,9	35	2,7
Kl. Univerzitare e reumatologjisë	14	14	24	1,7	42	3,0
Kl. Univerzitare e hematologjisë	20	18	42	2,1	35	1,8
2. GRUPI KIRURGJIK	288	234	676	2,3	827	2,9
Kl. Univerzitare e anesteziologjisë, reanimacionit dhe shërimit intenziv (KARSHI)	58	31	73	1,3	18	0,3
Kl. Univerzitare e kirurgjisë digjестive	16	14	64	4,0	71	4,4
Kl. Univerzitare e urologjisë	12	10	36	3,0	31	2,6
Kl. Univerzitare e kirurgjisë së fëmijëve	18	14	40	2,2	54	3,0
Kl. Univerzitare e neurokirurgjisë	11	9	59	5,4	57	5,2
Kl. Univerzitare e kirurgjisë torakale dhe vaskulare	12	10	26	2,2	52	4,3
Kl. Univerzitare e kardikirurgjise	12	8	34	2,8	16	1,3
Kl. Univerzitare e kirurgjisë plastike dhe rekonstruktive	12	11	25	2,1	35	2,9
Kl. Univerzitare e traumatologjisë	7	6	37	5,3	54	7,7
Kl. Univerzitare e sëmundjeve ortopedike	31	31	49	1,6	135	4,4
Kl. Univerzitare e gjinekologjisë dhe akusherisë	36	35	66	1,8	94	2,6
Kl. Univerzitare për veshë, hundë dhe fyt	31	27	94	3,0	73	2,4
Kl. Univerzitare për sëmundjet e syrit	19	18	38	2,0	58	3,1
Kl. Univerzitare për sëmundjet e syrit	13	10	35	2,7	79	6,1
3.KLINIKA UNIVERZITARE E RADIOTERAPISË DHE ONKOLOGJISË	33	21	67	2,0	135	4,1
4.KLINIKA PËR SËMUNDJET KIRURGJIKE "SH.NAUM OHRIDSKI"-SHKUP	65	43	152	2,3	140	2,2
5.KLINIKA UNIVERZITARE PËR KIRURGJI E FYTYRË, NOFULLA DHE QAFË - KIRURGJI MAKSILOFACIAL, SHKUP	1+12*	1+12*	12	0,9	29	2,2
GJITHSEJ (1+2+3+4+5)	690+12*	565+12*	1509	2,1	2084	3,0

* Stomatologë

Burimi:Instituti i shëndetit publik i Republikës së Maqedonisë

Qendra për përpunim statistikor të të dhënave shëndetësore, publicistikë dhe edukim

**PACIENTË TË MJEKUAR, MJEKIMI MESATAR DHE SHFRYTËZIMI I SHTRËTËRVE
 SPITALORË NË KLINIKAT UNIVERSITARE DHE KLINIKAT
 NË REPUBLIKËN E MAQEDONISË NË VITIN 2016**

KLINIKA UNIVERSITARE DHE KLINIKA	Pacientë të mjekuar	Ditë të realizuara spitalore	Mjekimi mesatar	Shfrytëzimi i kapaciteteve spitalore	Qarkullimi i shtrëtrëve spitalorë
GJITHSEJ (1+2+3)	66755	403216	6,0	57,7	34,9
1.GRUPI INTERNIST	27489	194919	7,1	56,0	28,8
Kl. universitare për sëmundjet infektive dhe gjendjet febrile	2730	31101	11,4	66,1	21,2
Kl. universitare për sëmundjet e fëmijëve	3427	20875	6,1	23,8	14,3
Kl. universitare e neurologjisë	1995	20827	10,4	64,1	22,4
Kl. universitare e psikiatrisë	587	17235	29,4	78,7	9,8
Kl. universitare e dermatologji	476	5694	12,0	50,3	15,4
Kl. universitare e gastroenterohepatologjisë	1953	14748	7,6	84,2	40,7
Kl. universitare e pulmologjisë dhe alergologjisë	2037	15906	7,8	90,8	42,4
Kl. universitare e kardiologjisë	9041	26341	2,9	60,1	75,3
Kl. universitare e toksikologjisë	683	4025	5,9	35,6	22,0
Kl. universitare e nefrologjisë	2382	15309	6,4	93,2	52,9
Kl. universitare e endokrinologjisë, dijabetit dhe çrregullimeve metabolike	722	2982	4,1	23,3	20,6
Kl. universitare e reumatologjisë	537	6106	11,4	39,8	12,8
Kl. universitare e hematologjisë	919	13770	15,0	107,8	26,3
2. GRUPI KIRURGJIK	37436	188681	5,0	62,5	45,3
Kl. universitare e anesteziologjisë, reanimacionit dhe shërimit intenziv (KARSHI)	1012	5495	5,4	83,6	56,2
Kl. universitare e kirurgjisë digjестive	2438	18830	7,7	72,7	34,3
Kl. universitare e urologjisë	2766	10672	3,9	94,3	89,2
Kl. universitare e kirurgjisë së fëmijëve	1716	7564	4,4	38,4	31,8
Kl. universitare e neurokirurgjisë	1149	13032	11,3	62,6	20,2
Kl. universitare e kirurgjisë torakale dhe vaskulare	2075	16646	8,0	87,7	39,9
Kl. Universitare e kardikirurgjise	178	1549	8,7	26,5	11,1
Kl. universitare e kirurgjisë plastike dhe rekonstruktive	5338	12236	2,3	95,8	152,5
Kl. universitare e traumatologjisë	1397	10841	7,8	55,0	25,9
Kl. universitare e sëmundjeve ortopedike	1897	12409	6,5	25,2	14,1
Kl. universitare e gjinekologjisë dhe akusherisë	8930	44983	5,0	131,1	95,0
Kl. universitare për veshë, hundë dhe fyt	5271	23631	4,5	88,7	72,2
Kl. universitare për sëmundjet e syrit	2173	9918	4,6	46,8	37,5
Kl. universitare për sëmundjet e syrit	1096	875	0,8	3,0	13,9
3.KLINIKA UNIVERSITARE E RADIOTERAPISË DHE ONKOLOGJISË	1830	19616	10,7	39,8	13,6
4.KLINIKA PËR SËMUNDJET KIRURGJIKE "SH.NAUM OHRIDSKI"-SHKUP	5595	29706	5,3	58,1	40,0
5.KLINIKA UNIVERSITARE PËR KIRURGJI E FYTYRË, NOFULLA DHE QAFË - KIRURGJI MAKSILOFACIAL, SHKUP	1057	4490	4,2	42,4	36,4
GJITHSEJ (1+2+3+4+5)	73407	437412	6,0	57,5	35,2

Burimi:Instituti i shëndetit publik i Republikës së Maqedonisë

Qendra për përpunim statistikor të të dhënave shëndetësore, publicistikë dhe edukim

PUNONJËS SHËNDETËSOR DHE SHTRETËR NË INSTITUCIONE, SPITALE SPECIALE DHE ENTE NË KUJDESIN SHËNDETËSOR TERCIAR NË REPUBLIKËN E MAQEDONISË NË VITIN 2016

SPITALE DHE QENDRA	MJEKË			Punonjës shëndetësor me PPL dhe PPM		SHTRETËR	
	GJITHSEJ	Specialistë	GJITHSEJ	GJITHSEJ	Në 1 mjek	GJITHSEJ	Në 1 mjek
Instituti për sëmundjet e mushkërive dhe TBC - Shkup	13	11	24	72	1,8	5,5	
Instituti për sëmundjet e mushkërive te fëmijët - Shkup	30	18	70	106	2,3	3,5	
Spitali special për gjinekologji dhe obstetrikë - NËNË TEREZA, Shkup	40	29	76	86	1,9	2,2	
Spitali special për gjinekologji dhe obstetrikë dhe ortopedi SPITALI IM, Shkup	7	7	14	10	2,0	1,4	
Sptali psikiatrik "Skopje" - Shkup	21	20	121	388	5,8	18,5	
Enti i rehabilitimit mjekësor - Shkup	14	14	40	215	2,9	15,4	
GJITHSEJ	125	99	345	877	2,8	7,0	

Burimi:Instituti i shëndetit publik i Republikës së Maqedonisë
Qendra për përpunim statistikor të të dhënave shëndetësore, publicistikë dhe edukim

PACIENTË TË MJEKUAR, MJEKIMI MESATAR DHE SHFRYTËZIMI I KAPACITETEVE SPITALORE NË INSTITUCIONET, SPITALET SPECIALE DHE ENTET NË KUJDESIN SHËNDETËSOR TARCJAR NË REPUBLIKËN E MAQEDONISË NË VITIN 2016

SPITALE DHE QENDRA	Pacientë të mjekuar	Ditë të realizuara spitalore	Mjekimi mesatar	Shfrytëzimi i kapaciteteve spitalore	Qarkullimi i shtretërve spitalorë
Instituti për sëmundjet e mushkërive dhe TBC - Shkup	1270	12926	10,2	49,2	17,6
Instituti për sëmundjet e mushkërive te fëmijët - Shkup	3673	25084	6,8	64,8	34,7
Spitali special për gjinekologji dhe obstetrikë - NËNË TEREZA, Shkup	5197	16213	3,1	51,7	60,4
Spitali special për gjinekologji dhe obstetrikë dhe ortopedi SPITALI IM, Shkup	389	252	0,6	6,9	38,9
Sptali psikiatrik "Skopje" - Shkup	841	124480	148,0	87,9	2,2
Enti i rehabilitimit mjekësor - Shkup	2341	50538	21,6	64,4	10,9
GJITHSEJ	13711	229493	16,7	71,7	15,6

Burimi: Instituti i shëndetit publik i Republikës së Maqedonisë

Qendra për përpunim statistikor të të dhënave shëndetësore, publicistikë dhe edukim



MORBIDITETI

MORBIDITETI AMBULLANTO-POLIKLINIK I REGJISTRUAR NË VEPRIMTARINË E MJEKËSISË SË PËRGJITHSHME SIPAS RAJONEVE SHËNDETËSORE NË REPUBLIKËN E MAQEDONISË NË VITIN 2016

RAJONET SHËNDETËSORE	GJENDJET DHE SËMUNDJET E VËRTETUARA	
	NUMRI	Shkalla/10000
REPUBLIKA E MAQEDONISË	3637064	22817,3
Berovë	17360	11945,2
Manastir	203433	24946,4
Makedonski Brod	10584	12373,2
Vallandovë	26746	28504,7
Veles	185811	36287,7
Vinicë	27086	17481,6
Gjevgjeli	46474	16710,7
Gostivar	106093	11459,9
Dibër	39866	19464,9
Dellçevë	25849	13339,4
Demir Hisar	17623	25588,8
Kavadar	144346	42461,0
Kërçovë	80950	17763,1
Koçan	45373	11824,2
Kratovë	6140	7840,6
Kriva Pallankë	57499	30083,7
Krushevë	7215	9923,0
Kumanovë	208781	19663,9
Negotinë	68935	37270,2
Ohër	110699	25041,1
Prilep	110515	15019,1
Probishtip	39853	31813,7
Radovish	63915	25826,3
Prespë	32721	24089,7
Shën Nikollë	23420	14198,2
Shkup	1188112	25327,4
Strugë	52213	10069,6
Strumicë	139769	19169,0
Tetovë	407673	27403,6
Shtip	142010	34183,9

Burimi: Instituti i shëndetit publik i Republikës së Maqedonisë

Qendra për përpunim statistikor të të dhënave shëndetësore, publicistikë dhe edukim

MORBIDITETI AMBULLANTO - POLIKLINIK I REGJISTRUAR NË VEPRIMTARINË PËR MBROJTJEN SHËNDETËSORE TË FËMIJËVE SIPAS RAJONEVE SHËNDETËSORE NË REPUBLIKËN E MAQEDONISË NË VITIN 2016

RAJONET SHËNDETËSORE	SËMUNDJE DHE GJENDJE TË VËRTETUARA	
	NUMRI	Shkalla/10000
REPUBLIKA E MAQEDONISË	659980	40805,5
Berovë	2834	27067,8
Manastir	36102	51223,0
Makedonski Brod	1359	15066,5
Vallandovë	3441	41457,8
Veles	28373	51662,4
Vinicë	3032	24650,4
Gjevgjeli	6412	28472,5
Gostivar	15106	18505,5
Dibër	9159	42383,2
Dellçevë	3487	24573,6
Demir Hisar	1659	36784,9
Kavadar	21708	72432,4
Kërçovë	14234	44704,8
Koçan	11346	37845,2
Kratovë	1006	18874,3
Kriva Pallankë	5185	31558,1
Krushevë	231	2869,6
Kumanovë	47588	40060,6
Negotinë	6750	41183,6
Ohër	16614	42146,1
Prilep	31655	42330,8
Probishtip	6462	71720,3
Radovish	14561	53513,4
Prespë	5065	54287,2
Shën Nikollë	4997	37571,4
Shkup	260710	47710,6
Strugë	5541	11368,5
Strumicë	15677	20307,0
Tetovë	53392	32158,0
Shtip	26294	67093,6

Burimi: Instituti i shëndetit publik i Republikës së Maqedonisë
Qendra për përpunim statistikor të të dhënave shëndetësore, publicistikë dhe edukim

MORBIDITETI AMBULLANTO - POLIKLINIK I REGJISTRUAR NË VEPRIMTARINË PËR MBROJTJEN SHËNDETËSORE TË FËMIJËVE TË MOSHAVE SHKOLLORE DHE TË RINJVE SIPAS RAJONEVE SHËNDETËSORE NË REPUBLIKËN E MAQEDONISË NË VITIN 2016

RAJONET SHËNDETËSORE	SËMUNDJE DHE GJENDJE TË VËRTETUARA	
	NUMRI	Shkalla/10000
REPUBLIKA E MAQEDONISË	720439	22948,0
Berovë	4183	17800,0
Manastir	42335	32103,6
Makedonski Brod	2460	14203,2
Vallandovë	3559	22216,0
Veles	35380	37179,5
Vinicë	5407	20003,7
Gjevgjeli	8514	19873,9
Gostivar	31713	16510,3
Dibër	7017	13604,1
Dellçevë	5054	15838,3
Demir Hisar	2680	26719,8
Kavadar	23070	38303,2
Kërçovë	16314	19551,8
Koçan	14234	21652,0
Kratovë	1434	12287,9
Kriva Pallankë	5800	18727,8
Krushevë	1497	10446,6
Kumanovë	40197	16216,3
Negotinë	13746	41541,3
Ohër	16828	21823,4
Prilep	33723	23773,7
Probishtip	7037	38411,6
Radovish	12019	23383,3
Prespë	6949	38584,1
Shën Nikollë	8083	30815,9
Shkup	224675	23676,2
Strugë	8340	7447,8
Strumicë	29638	20902,7
Tetovë	80300	23251,8
Shtip	28253	39371,5

Burimi: Instituti i shëndetit publik i Republikës së Maqedonisë

Qendra për përpunim statistikor të të dhënave shëndetësore, publicistikë dhe edukim

**MORBIDITETI AMBULLANTO - POLIKLINIK I REGJISTRUAR NË VEPRIMTARINË
PËR MBROJTJEN SHËNDETËSORE TË GRAVE SIPAS RAJONEVE SHËNDETËSORE NË
REPUBLIKËN E MAQEDONISË NË VITIN 2016**

RAJONET SHËNDETËSORE	SËMUNDJE DHE GJENDJE TË VËRTETUARA	
	NUMRI	Shkalla/10000
REPUBLIKA E MAQEDONISË	331875	3832,9
Berovë	3731	4861,2
Manastir	12479	2821,7
Makedonski Brod	0	0,0
Vallandovë	1783	3705,3
Veles	13380	4923,8
Vinicë	1855	2266,9
Gjevgjeli	1599	1073,2
Gostivar	3287	641,9
Dibër	5560	4997,3
Dellçevë	2898	2876,7
Demir Hisar	0	0,0
Kavadar	15415	8517,0
Kërçovë	12817	5183,2
Koçan	14121	6883,3
Kratovë	1425	3554,5
Kriva Pallankë	4078	4166,8
Krushevë	0	0,0
Kumanovë	12641	2184,9
Negotinë	4572	4670,1
Ohër	7072	2909,4
Prilep	9608	2446,8
Probishtip	1679	2582,7
Radovish	14217	10852,7
Prespë	4925	6890,0
Shën Nikollë	3864	4552,8
Shkup	113737	4387,0
Strugë	8886	3092,5
Strumicë	9755	2502,6
Tetovë	32690	3999,3
Shtip	13801	6194,3

Burimi: Institutit i shëndetit publik i Republikës së Maqedonisë
Qendra për përpunim statistikor të të dhënave shëndetësore, publicistikë dhe edukim

**MORBIDITETI AMBULLANTOR-POLIKLINIK I REGJISTRUAR NË VEPRIMTARINË
STOMATOLOGJIKE SIPAS RAJONEVE SHËNDETËSORE NË REPUBLIKËN E MAQEDONISË
NË VITIN 2016**

RAJONET SHËNDETËSORE	SËMUNDJE DHE GJENDJE TË VËRTETUARA	
	NUMRI	Shkalla/10000
REPUBLIKA E MAQEDONISË	1053902	5090,8
Berovë	7304	4074,3
Manastir	75654	7435,2
Makedonski Brod	3634	3249,3
Vallandovë	1808	1530,9
Veles	31315	4730,9
Vinicë	6681	3438,3
Gjevgjeli	9498	2766,0
Gostivar	13873	1157,1
Dibër	0	0,0
Dellçevë	7365	3073,9
Demir Hisar	1661	1994,0
Kavadar	17248	4009,8
Kërçovë	26697	4674,9
Koçan	23982	5006,4
Kratovë	3347	3509,9
Kriva Pallankë	5327	2233,5
Krushevë	7572	7969,7
Kumanovë	58553	4099,8
Negotinë	4081	1740,8
Ohër	2982	533,9
Prilep	96506	10136,9
Probishtip	7700	5046,9
Radovish	12148	3722,8
Prespë	3291	2012,6
Shën Nikollë	5205	2546,1
Shkup	506750	8182,9
Strugë	2885	424,7
Strumicë	17067	1800,7
Tetovë	74079	3703,6
Shtip	19689	3738,4

Burimi: Instituti i shëndetit publik i Republikës së Maqedonisë
Qendra për përpunim statistikor të të dhënave shëndetësore, publicistikë dhe edukim

**MORBIDITETI NË 10.000 BANORË TE TË SËMURËT E TRAJTUAR NË MËNYRË
SPITALORO-STACIONARE SIPAS RAJONEVE STATISTIKORE
NË REPUBLIKËN E MAQEDONISË NË VITIN 2016**

RAJONET STATISTIKORE	TË SËMURËT E MJEKUAR	
	GJITHSEJ	Shkalla/10000
REPUBLIKA E MAQEDONISË	257265	1242,7
RAJONI I PELLAGONISË	28011	1211,9
RAJONI I VARDARIT	13382	874,1
RAJONI VERILINDOR	9855	559,3
RAJONI JUGPERËNDIMOR	39618	1801,7
RAJONII SHKUPIT	121327	1959,2
RAJONI JUGLINDOR	10410	599,8
RAJONI I POLLOGUT	20157	630,1
RAJONI LINDOR	14505	818,8

Burimi: Instituti i shëndetit publik i Republikës së Maqedonisë
Qendra për përpunim statistikor të të dhënave shëndetësore, publikim dhe edukim

**INCIDENCA NGA TURBEKULOZI NË 100.000 BANORË
NË REPUBLIKËN E MAQEDONISË NË VITIN 2016**

RAJONET SHËNDETËSORE	Numri i përgjithshëm i rasteve të reja të regjistruara		
	Numri	Mb në 100000 banorë	Të organeve respiratore
REPUBLIKA E MAQEDONISË	267	12,9	214
Berovë	0	0,0	0
Manastir	6	5,9	4
Makedonski Brod	0	0,0	0
Vallandovë	0	0,0	0
Veles	13	19,6	9
Vinicë	0	0,0	0
Gjevgjeli	5	14,6	5
Gostivar	32	26,7	32
Dibër	5	18,0	5
Dellçevë	0	0,0	0
Demir Hisar	0	0,0	0
Kavadar	0	0,0	0
Kërçovë	18	31,5	18
Koçan	10	20,9	10
Kratovë	0	0,0	0
Kriva Pallankë	3	12,6	3
Krushevë	0	0,0	0
Kumanovë	20	0,0	16
Negotinë	0	0,0	0
Ohër	9	16,1	3
Prilep	3	3,2	2
Probishtip	1	6,6	1
Radovish	0	0,0	0
Prespë	0	0,0	0
Shën Nikollë	0	0,0	0
Shkup	89	0,0	66
Strugë	0	0,0	0
Strumicë	5	0,0	4
Tetovë	44	22,0	33
Shtip	4	7,6	3

Burimi: Instituti i shëndetit publik i Republikës së Maqedonisë

Qendra për përpunim statistikor të të dhënave shëndetësore, publicistikë dhe edukim

**PREVALENCA E TURBEKULOZIT NË 100.000 BANORË
NË REPUBLIKËN E MAQEDONISË NË VITIN 2016**

RAJONET SHËNDETËSORE	Gjithsej të regjistruar	Mb në 100000 banorë
REPUBLIKA E MAQEDONISË	288	13,9
Berovë	0	0,0
Manastir	8	7,9
Makedonski Brod	0	0,0
Vallandovë	0	0,0
Veles	14	21,2
Vinicë	0	0,0
Gjevgjeli	6	17,5
Gostivar	33	27,5
Dibër	6	21,6
Dellçevë	0	0,0
Demir Hisar	0	0,0
Kavadar	0	0,0
Kërçovë	19	33,3
Koçan	12	25,1
Kratovë	0	0,0
Kriva Pallankë	4	16,8
Krushevë	0	0,0
Kumanovë	21	14,7
Negotinë	0	0,0
Ohër	10	17,9
Prilep	4	4,2
Probishtip	2	13,1
Radovish	0	0,0
Prespë	0	0,0
Shën Nikollë	0	0,0
Shkup	93	15,0
Strugë	0	0,0
Strumicë	6	6,3
Tetovë	45	22,5
Shtip	5	9,5

Burimi: Instituti i shëndetit publik i Republikës së Maqedonisë

Qendra për përpunim statistikor të të dhënave shëndetësore, publicistikë dhe edukim

**SËMUNDJE INFEKTIVE TË RAPORTUARA (NË 100.000 BANORË) ME RËNDËSI PRIORITARE
NË REPUBLIKËN E MAQEDONISË NË VITIN 2016**

Sëmundje infektive të raportuara me rëndësi prioritare	Numri	Mb. 1:100.000	%
Numri i përgjithshëm i sëmundjeve infektive të raportuara	23946	1155,4	100,0
Salmoneloses	254	12,3	1,1
Toksoinfekcionet alimentare	540	26,1	2,3
Enterocolitis	11263	543,5	47,0
Hepatitis A akut	22	1,1	0,1
Hepatitis B akut	104	5,0	0,4
Hepatitis C akut	45	2,2	0,2
Hepatiti i pashënuar	47	2,3	0,2
Morbili	0	0,0	0,0
Parotitis epidemica	45	2,2	0,2
Varicella	10233	493,8	42,7
Rubeola	0	0,0	0,0
Scarlatina	275	13,3	1,1
Brucelosis	22	1,1	0,1
Tetanus	1	0,0	0,0

1 i vdekur nga meningjiti bakterial
 1 i vdekur nga meningjiti viral B- Resnje
 1 i vdekur nga meningjiti viral C- Manastir
 1 i vdekur nga encefaliti viral Resnje
 1 i vdekur nga encefaliti viral Shkup
 1 i vdekur nga malarja- Shkup
 1 i vdekur nga infeksionet nga pneumokoket-Veles
 1 i vdekur nga infeksionet nga pneumokoket -KoÇan
 1 i vdekur nga infeksionet nga pneumokoket-Shkup
 1 i vdekur nga tetanusi- Strumice

Burimi:Instituti i shëndetit publik i Republikës së Maqedonisë

Qendra për përpunim statistikor të të dhënave shëndetësore, publicistikë dhe edukim



MORTALITETI



UKTURA E TË VDEKURVE SIPAS SHKAQEVË TË VDEKJES NË REPUBLIKËN E MAQEDONISË
 NË VITIN 2016

RAJONET SHËNDETËSORE	GJITHSEJ		I00-I99		C00-D48		R00-R99		E00-E99		J00-J99		S00-T98		K00-K93		N00-N99		P00-P96		Të tjera	
	Numër	%	Numër	%	Numër	%	Numër	%	Numër	%	Numër	%	Numër	%	Numër	%	Numër	%	Numër	%	Numër	%
REPUBLIKA E MAQEDONISË	20421	10920	53,5	3882	19,0	1445	7,1	1114	5,5	846	4,1	497	2,4	416	2,0	443	2,2	222	1,1	636	3,1	3,1
Berovë	248	149	60,1	39	15,7	4	1,6	19	7,7	10	4,0	7	2,8	10	4,0	3	1,2	2	0,8	5	2,0	2,0
Manastir	1295	510	39,4	218	16,8	415	32,0	46	3,6	17	1,3	27	2,1	18	1,4	19	1,5	4	0,3	21	1,6	1,6
Makedonski Brod	150	117	78,0	17	11,3	5	3,3	4	2,7	3	2,0	0	0,0	2	1,3	1	0,7	1	0,7	0	0,0	0,0
Vallandovë	117	77	65,8	18	15,4	5	4,3	6	5,1	2	1,7	3	2,6	1	0,9	3	2,6	1	0,9	1	0,9	0,9
Veles	730	409	56,0	130	17,8	18	2,5	48	6,6	34	4,7	12	1,6	19	2,6	31	4,2	7	1,0	22	3,0	3,0
Viniçë	201	125	62,2	38	18,9	2	1,0	13	6,5	4	2,0	3	1,5	5	2,5	7	3,5	3	1,5	1	0,5	0,5
Gjevgjeli	401	242	60,3	69	17,2	11	2,7	20	5,0	9	2,2	19	4,7	10	2,5	7	1,7	4	1,0	10	2,5	2,5
Gostivar	882	504	57,1	138	15,6	46	5,2	50	5,7	51	5,8	23	2,6	16	1,8	22	2,5	12	1,4	20	2,3	2,3
Dibër	149	81	54,4	34	22,8	7	4,7	9	6,0	9	6,0	1	0,7	1	0,7	2	1,3	1	0,7	4	2,7	2,7
Dellçevë	276	181	65,6	46	16,7	3	1,1	8	2,9	13	4,7	6	2,2	2	0,7	8	2,9	2	0,7	7	2,5	2,5
Demir Hisar	129	76	58,9	23	17,8	2	1,6	17	13,2	3	2,3	2	1,6	2	1,6	1	0,8	0	0,0	3	2,3	2,3
Kavadar	496	289	58,3	90	18,1	23	4,6	26	5,2	15	3,0	14	2,8	12	2,4	6	1,2	4	0,8	17	3,4	3,4
Kërçovë	510	308	60,4	94	18,4	19	3,7	23	4,5	24	4,7	22	4,3	9	1,8	6	1,2	2	0,4	3	0,6	0,6
Koçan	521	306	58,7	93	17,9	7	1,3	49	9,4	16	3,1	10	1,9	10	1,9	17	3,3	1	0,2	12	2,3	2,3
Kratovë	125	65	52,0	31	24,8	4	3,2	4	3,2	11	8,8	1	0,8	4	3,2	2	1,6	0	0,0	3	2,4	2,4
Kriva Pallankë	245	139	56,7	45	18,4	3	1,2	16	6,5	14	5,7	6	2,4	7	2,9	6	2,4	1	0,4	8	3,3	3,3
Krushevë	116	72	62,1	19	16,4	7	6,0	4	3,4	3	2,6	2	1,7	0	0,0	4	3,4	1	0,9	4	3,4	3,4
Kumanovë	1284	686	53,4	234	18,2	45	3,5	63	4,9	99	7,7	29	2,3	32	2,5	22	1,7	22	1,7	52	4,0	4,0
Negotinë	278	183	65,8	38	13,7	9	3,2	16	5,8	9	3,2	10	3,6	4	1,4	2	0,7	1	0,4	6	2,2	2,2
Ohër	720	494	68,6	89	12,4	29	4,0	28	3,9	15	2,1	21	2,9	13	1,8	15	2,1	1	0,1	15	2,1	2,1
Prilep	1160	593	51,1	210	18,1	153	13,2	55	4,7	26	2,2	28	2,4	34	2,9	21	1,8	5	0,4	35	3,0	3,0
Probishtip	180	105	58,3	30	16,7	3	1,7	7	3,9	15	8,3	3	1,7	5	2,8	5	2,8	2	1,1	5	2,8	2,8
Radovish	293	165	56,3	63	21,5	5	1,7	20	6,8	14	4,8	10	3,4	7	2,4	2	0,7	5	1,7	2	0,7	0,7
Prespë	210	123	58,6	47	22,4	8	3,8	9	4,3	5	2,4	3	1,4	2	1,0	5	2,4	5	2,4	3	1,4	1,4
Shën Nikollë	269	149	55,4	59	21,9	7	2,6	13	4,8	12	4,5	6	2,2	3	1,1	5	1,9	1	0,4	14	5,2	5,2
Shkup	5975	2849	47,7	1367	22,9	295	4,9	364	6,1	290	4,9	157	2,6	125	2,1	158	2,6	93	1,6	277	4,6	4,6
Strugë	464	294	63,4	81	17,5	16	3,4	19	4,1	15	3,2	8	1,7	4	0,9	9	1,9	4	0,9	14	3,0	3,0
Strumicë	956	570	59,6	182	19,0	19	2,0	48	5,0	44	4,6	23	2,4	21	2,2	18	1,9	10	1,0	21	2,2	2,2
Tetovë	1511	849	56,2	246	16,3	134	8,9	82	5,4	54	3,6	27	1,8	25	1,7	26	1,7	26	1,7	42	2,8	2,8
Shtip	530	210	39,6	94	17,7	141	26,6	28	5,3	10	1,9	14	2,6	13	2,5	10	1,9	1	0,2	9	1,7	1,7

Burim: Enti shtetëror për statistikë

Përpunimi: Instituti i shëndetit publik i Republikës së Maqedonisë

Qendra për përpunim statistikor të të dhënave shëndetësore, publicistikë dhe edukim

SHKALLA E VDEKSHMËRISË SIPAS SHKAQEVË TË VDEKJES NË REPUBLIKËN E MAQEDONISË NË VITIN 2016

RAJONET SHËNDËTËSORE	GJITHSEJ		I00-I99		C00-D48		R00-R99		E00-E99		J00-J99		S00-T98		K00-K93		N00-N99		P00-P96		Të tjera	
	Ë	Mt	Ë	Mt	Ë	Mt	Ë	Mt	Ë	Mt	Ë	Mt	Ë	Mt	Ë	Mt	Ë	Mt	Ë	Mt	Ë	Mt
REPUBLIKA E MAQEDONISË	20421	985,3	10920	526,9	3882	187,3	1445	69,7	1114	53,8	846	40,8	497	24,0	416	20,1	443	21,4	222	10,7	636	30,7
Berovë	248	1395,2	149	838,3	39	219,4	4	22,5	19	106,9	10	56,3	7	39,4	10	56,3	3	16,9	2	11,3	5	28,1
Manastir	1295	1276,8	510	502,8	218	214,9	415	409,2	46	45,4	17	16,8	27	26,6	18	17,7	19	18,7	4	3,9	21	20,7
Makedonski Brod	150	1345,4	117	1049,4	17	152,5	5	44,8	4	35,9	3	26,9	0	0,0	2	17,9	1	9,0	1	9,0	0	0,0
Vallandovë	117	994,0	77	654,2	18	152,9	5	42,5	6	51,0	2	17,0	3	25,5	1	8,5	3	25,5	1	8,5	1	8,5
Veles	730	1104,9	409	619,0	130	196,8	18	27,2	48	72,7	34	51,5	12	18,2	19	28,8	31	46,9	7	10,6	22	33,3
Vinice	201	1035,4	125	643,9	38	195,7	2	10,3	13	67,0	4	20,6	3	15,5	5	25,8	7	36,1	3	15,5	1	5,2
Gjevgjeli	401	1170,9	242	706,6	69	201,5	11	32,1	20	58,4	9	26,3	19	55,5	10	29,2	7	20,4	4	11,7	10	29,2
Gostivar	882	734,5	504	419,7	138	114,9	46	38,3	50	41,6	51	42,5	23	19,2	16	13,3	22	18,3	12	10,0	20	16,7
Dibër	149	533,6	81	290,1	34	121,8	7	25,1	9	32,2	9	32,2	1	3,6	1	3,6	2	7,2	1	3,6	4	14,3
Dellçevë	276	1160,3	181	761,0	46	193,4	3	12,6	8	33,6	13	54,7	6	25,2	2	8,4	8	33,6	2	8,4	7	29,4
Demir Hisar	129	1567,4	76	923,5	23	279,5	2	24,3	17	206,6	3	36,5	2	24,3	2	24,3	1	12,2	0	0,0	3	36,5
Kavadar	496	1154,3	289	672,6	90	209,5	23	53,5	26	60,5	15	34,9	14	32,6	12	27,9	6	14,0	4	9,3	17	39,6
Kërçovë	510	894,8	308	540,4	94	164,9	19	33,3	23	40,4	24	42,1	22	38,6	9	15,8	6	10,5	2	3,5	3	5,3
Koçan	521	1090,7	306	640,6	93	194,7	7	14,7	49	102,6	16	33,5	10	20,9	10	20,9	17	35,6	1	2,1	12	25,1
Kratovë	125	1324,2	65	688,6	31	328,4	4	42,4	4	42,4	11	116,5	1	10,6	4	42,4	2	21,2	0	0,0	3	31,8
Kriva Pallankë	245	1033,1	139	586,1	45	189,7	3	12,6	16	67,5	14	59,0	6	25,3	7	29,5	6	25,3	1	4,2	8	33,7
Krushevë	116	1228,2	72	762,3	19	201,2	7	74,1	4	42,4	3	31,8	2	21,2	0	0,0	4	42,4	1	10,6	4	42,4
Kumanovë	1284	897,6	686	479,6	234	163,6	45	31,5	63	44,0	99	69,2	29	20,3	32	22,4	22	15,4	22	15,4	52	36,4
Negotinë	278	1188,5	183	782,4	38	162,5	9	38,5	16	68,4	9	38,5	10	42,8	4	17,1	2	8,6	1	4,3	6	25,7
Ohër	720	1296,6	494	889,6	89	160,3	29	52,2	28	50,4	15	27,0	21	37,8	13	23,4	15	27,0	1	1,8	15	27,0
Prilep	1160	1221,6	593	624,5	210	221,2	153	161,1	55	57,9	26	27,4	28	29,5	34	35,8	21	22,1	5	5,3	35	36,9
Probishtip	180	1188,2	105	693,1	30	198,0	3	19,8	7	46,2	15	99,0	3	19,8	5	33,0	5	33,0	2	13,2	5	33,0
Radovish	293	897,1	165	505,2	63	192,9	5	15,3	20	61,2	14	42,9	10	30,6	7	21,4	2	6,1	5	15,3	2	6,1
Prespë	210	1285,8	123	753,1	47	287,8	8	49,0	9	55,1	5	30,6	3	18,4	2	12,2	5	30,6	5	30,6	3	18,4
Shën Nikollë	269	1324,2	149	733,5	59	290,4	7	34,5	13	64,0	12	59,1	6	29,5	3	14,8	5	24,6	1	4,9	14	68,9
Shkup	5975	959,5	2849	457,5	1367	219,5	295	47,4	364	58,5	290	46,6	157	25,2	125	20,1	158	25,4	93	14,9	277	44,5
Strugë	464	681,0	294	431,5	81	118,9	16	23,5	19	27,9	15	22,0	8	11,7	4	5,9	9	13,2	4	5,9	14	20,5
Strumicë	956	1007,7	570	600,8	182	191,8	19	20,0	48	50,6	44	46,4	23	24,2	21	22,1	18	19,0	10	10,5	21	22,1
Tetovë	1511	753,7	849	423,5	246	122,7	134	66,8	82	40,9	54	26,9	27	13,5	25	12,5	26	13,0	26	13,0	42	21,0
Shtip	530	1006,2	210	398,7	94	178,4	141	267,7	28	53,2	10	19,0	14	26,6	13	24,7	10	19,0	1	1,9	9	17,1

Burimi: ESHS

Përpunimi: Instituti i shëndetit publik i Republikës së Maqedonisë

Qendra për përpunim statistikor të të dhënave shëndetësore, publicistikë dhe edukim

FOSH NJA TË VDEKURA SIPAS SHKAKUT TË VDEKJES DHE MOSHËS SË
FOSH NJËS NË REPUBLIKËN E MAQEDONISË NË VITIN 2016

SHKAKU I VDEKJES	Gjithsej	Foshnja të vdekura Sipas moshës		
		0 - 6 ditë	7 - 27 ditë	nga 28 ditë deri më 11 muaj
GJITHSEJ	273	174	60	39
Sëmundje të caktuara parazitare dhe infektive (A00 - B99)	13			13
Neoplazmi (C00 - D48)	1			1
Sëmundje të gjakut dhe organeve të hematoporezës dhe sëmundje të caktuara të cilat kaplojnë mekanizmin imunitar (D50-D89)	0			0
Sëmundje endokrine, nutritive dhe metabolike (E00 - E88)	0			
Sëmundje të sistemit nervor (G00-G98)	1			1
Sëmundje të sistemit të qarkullimit (I00-I99)	0			
Sëmundje të sistemit të frymëmarrjes (J00 - J98)	1			1
Sëmundje të sistemit digjestiv (K00-K92)	1			1
Sëmundje të sistemit genitourinar (N00-N98)	0			
Gjendje të caktuara që krijohen në periudhën perinatale (P00 - P96)	222	165	55	2
Malformacione kongjenitale, deformitete dhe jo normalitete të kromozomeve (Q00 - Q99)	19	4	5	10
Simptoma, shenja dhe diagnoza jo normale laboratorike dhe klinike, të pa klasifikuara në ndonjë ndarje tjetër (R00 - R99)	15	5		10
Shkaktarët e jashtëm të vdekshmërisë (V01 - Y89)	0			

Burimi: ESHS

Përpunimi: Instituti i shëndetit publik i Republikës së Maqedonisë

Qendra për përpunim statistikor të të dhënave shëndetësore, publicistikë dhe edukim

