



Instituti i Shëndetit Publik i
Republikës së Maqedonisë

HAQTA E SHËNDETËSISË E REPUBLIKËS SË MAQEDONISË NË VITIN 2016

PJESA II speciale
GJENDJET NË RAJONET SHËNDETËSORE

Shkup, 2017

**IPSH Instituti i shëndetit publik i Republikës së Maqedonisë
Drejtor: As. dr. Shaban Memeti**

**Qendra për përpunim statistikor i të dhënave
shëndetësore, publikim dhe edukim**


Prim. d-r Dragana Çkaleska Udhëheqës
Ing. i diplomuar Armend Iseni Zëvendës udhëheqës

Vesna Zafirovska	Teknik përgjegjës, punonjës i pavarur i statistikës mjekësore
Liljana Tërpeva	Punonjës i statistikës shëndetësore
Jasmina Tahiri	Punonjës i pavarur i statistikës mjekësore
Jovanka Tërpkovska	Punonjës i statistikës shëndetësore
Nadezhda Lisinac	Punonjës i pavarur i statistikës mjekësore
Stanislava Najdovska	Punonjës i statistikës
Borçe Andonovski	Administrator sistemi
Suzana Dungevska	Dizanjator kompjuteristik

Marta Ziba Rashidi Hulumtues

Bashkëpunëtorë:

Qendrat e shëndetit publik në Republikën e Maqedonisë





**Instituti i Shëndetit Publik
i Republikës së Maqedonisë**

HARTA E SHËNDETËSISË E REPUBLIKËS SË MAQEDONISË NË VITIN 2016

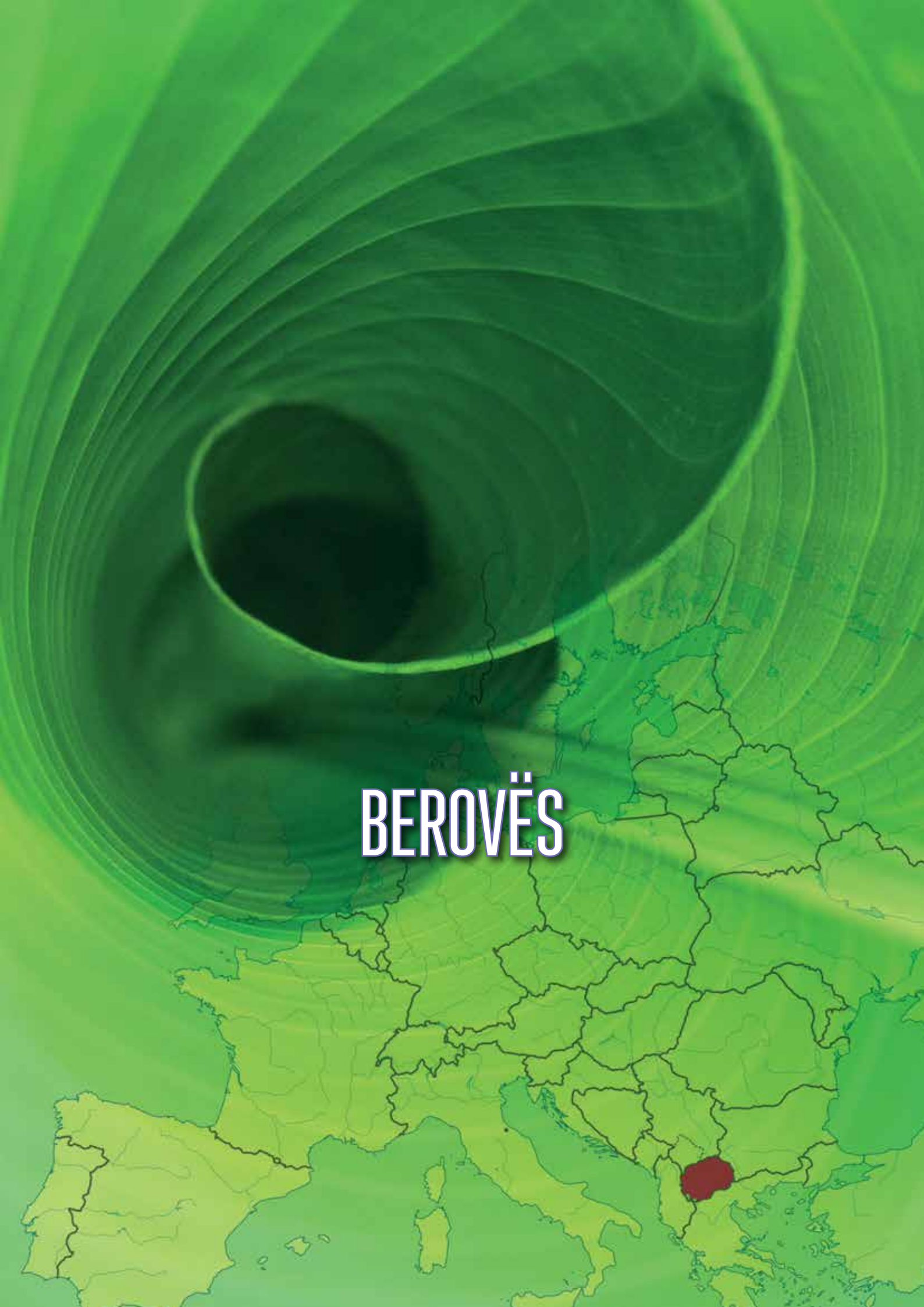
PJESA II speciale GJENDJET NË RAJONET SHËNDETËSORE

Shkup, 2017

PËRMBAJTJA

BEROVËS	7
MANASTIRIT	15
MAKEDONSKI BRODIT	25
VALLANDOVËS	33
VELESIT	41
VINICËS	51
GJEVGJELISË	59
GOSTIVARIT	69
DIBRËS	79
DELLÇEVËS	89
DEMIR HISARIT	97
KAVADARIT	105
KËRÇOVËS	115
KOÇANIT	125
KRATOVËS	135
KRIVA PALLANKËS	143

BEROVĚS



TREGUES DEMOGRAFIK, VITAL DHE SHËNDETËSOR NË RAJONIN SHËNDETËSOR TË BEROVËS NË VITIN 2016

Sipërfaqja km²	815
Vendbanimet	16
Banorë në 1 km²	21,8
Banorë	
Gjithsej	17775
meshkuj	9018
femra	8757
qytet	9033
fshat	8742
0-6 vjet	1013
7-19 vjet	2287
20 e më shumë	14475
20-64 vjet	11476
65 e më shumë	2999
femra nga 15-49 vjet	3987
femra nga 15 e më shumë vjet	7630
Tregues vital	
Nataliteti në 1000 banorë	6,5
Mortaliteti në 1000 banorë	14
Shtimi natyror në 1000 banorë	-7,4
Mortaliteti i foshnjave	17,2
- qytet	
- fshat	
- mortaliteti perinatal	50,0
- mortaliteti neonatal	17,2
= mortaliteti neonatal i hershëm	17,2
= mortaliteti neonatal i vonë	0,0
= mortaliteti postneonatal	0,0
Mortinataliteti	33,3
Mortaliteti maternal	-
Numri i banorëve në 1	
mjek	480
stomatolog	1367
farmacist	2963
punonjës shëndetësor me PPL	2963
punonjës shëndetësor me PPM	247
Shtretër spitalor	
Numri i përgjithshëm	-
Shtretër spitalor në 1000 banorë	-

PUNONJËS SHËNDETËSOR ME PËRGATITJE TË LARTË PROFESIONALE NË KUJDESIN SHËNDETËSOR PRIMAR SIPAS VEPRIMTARIVE NË RAJONIN SHËNDETËSOR TË BEROVËS NË VITIN 2016

VEPRIMTARIA	Numri i banorëve*	KUADROT			
		MJEKË		Stomatologë	Farmacistë
		Gjithsej	Specialistë		
Rajoni shëndetësor i Berovës	17775	29	9	13	6
Mjekësia e përgjithshme	14475	24	5		
Mjekësia e punës					
Kujdesi shëndetësor i fëmijëve nga 0-6 vjeç	1013	2	1		
Kujdesi shëndetësor i fëmijëve të moshave shkollore dhe të rinjve	2287				
Kujdesi shëndetësor i grave	7630	2	2		
Patronazhi polivalent					
Veprimtaria stomatologjike	1775			13	
Veprimtaria farmaciste	1775				6
Veprimtaria jashtëspitalore	14475	1	1		

*Vlerësimi i popullsisë sipas ESHS

Burimi:Instituti i shëndetit publik i Republikës së Maqedonisë

Qendra për përpunim statistikor të të dhënave shëndetësore, publicistikë dhe edukim

PUNONJËS SHËNDETËSOR ME PËRGATITJE PROFESIONALE TË LARTË, TË MESME DHE TË ULËT NË KUJDESIN SHËNDETËSOR PRIMAR SIPAS VEPRIMTARIVE NË RAJONIN SHËNDETËSOR TË BEROVËS NË VITIN 2016

VEPRIMTARIA	KUADROT			
	PUNONJËS SHËNDETËSOR			Vendet-punktet
	PPL	PPM	PPU	
Rajoni shëndetësor i Berovës	4	51	0	34
Mjekësia e përgjithshme	3	30		14
Mjekësia e punës				
Kujdesi shëndetësor i fëmijëve nga 0-6 vjeç	1	1		2
Kujdesi shëndetësor i fëmijëve të moshave shkollore dhe të rinjve				
Kujdesi shëndetësor i grave		2		2
Patronazhi polivalent		5		
Veprimtaria stomatologjike		5		10
Veprimtaria farmacistë		8		6
Veprimtaria jashtëspitalore				

Burimi:Instituti i shëndetit publik i Republikës së Maqedonisë

Qendra për përpunim statistikor të të dhënave shëndetësore, publicistikë dhe edukim

SËMUNDJET INFEKTIVE TË REGJISTRUARA (SHKALLA NË 100.000 BANORË) ME RËNDËSI PRIORITARE NË RAJONIN SHËNDETËSOR TË BEROVËS NË VITIN 2016

Sëmundje infektive të regjistruara	Numri	Mb. 1:100.000	%
Gjithsej	154	1197,3	100,0
Salmoneloses	0	0,0	0,0
Toksoinfeksione alimentare	0	0,0	0,0
Enterocolitis	3	23,3	1,9
Hepatiti akut A	0	0,0	0,0
Hepatiti akut B	1	7,8	0,6
Hepatiti akut C	0	0,0	0,0
Hepatiti i pashënuar	0	0,0	0,0
Morbili	0	0,0	0,0
Parotitis epidemica	0	0,0	0,0
Varicella	145	1127,4	94,2
Rubeola	0	0,0	0,0
Scarlatina	0	0,0	0,0
Brucelosis	0	0,0	0,0
Tetanus	0	0,0	0,0

Burimi: Institut i shëndetit publik i Republikës së Maqedonisë

Qendra për përpunim statistikor të të dhënave shëndetësore, publicistikë dhe edukim

SËMUNDJET INFEKTIVE TË REGJISTRUARA (SHKALLA NË 100.000 BANORË) ME RËNDËSI PRIORITARE NË RAJONIN SHËNDETËSOR TË PEHÇEVËS NË VITIN 2016

Sëmundje infektive të regjistruara	Numri	Mb. 1:100.000	%
Gjithsej	67	1363,7	100,0
Salmoneloses	0	0,0	0,0
Toksoinfeksione alimentare	0	0,0	0,0
Enterocolitis	2	40,7	3,0
Hepatiti akut A	0	0,0	0,0
Hepatiti akut B	0	0,0	0,0
Hepatiti akut C	0	0,0	0,0
Hepatiti i pashënuar	0	0,0	0,0
Morbili	0	0,0	0,0
Parotitis epidemica	0	0,0	0,0
Varicella	65	1323,0	97,0
Rubeola	0	0,0	0,0
Scarlatina	0	0,0	0,0
Brucelosis	0	0,0	0,0
Tetanus	0	0,0	0,0

Burimi: Institut i shëndetit publik i Republikës së Maqedonisë

Qendra për përpunim statistikor të të dhënave shëndetësore, publicistikë dhe edukim

**SHKAQET MË TË SHPESHTA TË VDEKJES NË RAJONIN SHËNDETËSOR
TË BEROVËS NË VITIN 2016**

SHKAQET E VDEKJES	NUMRI	%	Mt në 100000 banorë
GJITHSEJ	248	100.0	1395,2
1. Sëmundje të sistemit qarkullues	149	60,1	838,3
2. Neoplazma	39	15,7	219,4
3. Sëmundje endokrine, nutritive dhe metabolike	19	7,7	106,9
4. Sëmundje të sistemit respirator	10	4,0	56,3
5. Sëmundje të sistemit digjestiv	10	4,0	56,3
6. Lëndime, helmime dhe pasoja të tjera të caktuara nga shkaktarë të jashtëm	7	2,8	39,4

***Vlerësimi i popullsisë sipas ESHS**

Përpunimi: Instituti i shëndetit publik i Republikës së Maqedonisë

Qendra për përpunim statistikor të të dhënave shëndetësore, publicistikë dhe edukim

**NJËSITË MJEKËSORE NË FSHAT SIPAS KOMUNAVE NË RAJONIN
SHËNDETËSOR TË BEROVËS NË VITIN 2016**

Njësi mjekësore në fshat	Mjekë		Punonjës shëndetësor me PPL dhe PPM	Vendet-punktet
	të përhershëm	të përkohshëm		
KOMUNA E BEROVËS	10	0	12	4
KOMUNA E BEROVËS	0	0	0	0
f.Rusinovë				
f.Ratevë				
f.Dvorisht				
f.Vlladimirovë				
f.Budinarci				
f.Mitrashinc				

Burimi: Instituti i shëndetit publik i Republikës së Maqedonisë

Qendra për përpunim statistikor të të dhënave shëndetësore, publicistikë dhe edukim

NJËSITË MJEKËSORE NË FSHAT SIPAS KOMUNAVE NË RAJONIN SHËNDETËSOR TË PEHÇEVËS NË VITIN 2016

Njësi mjekësore në fshat	Mjekë		Punonjës shëndetësor me PPL dhe PPM	Vendet-punktet
	të përhershëm	të përkohshëm		
KOMUNA E PEHÇEVËS	10		12	4
f.Cërnik				
f.Umlen				
f.Pançarevë				
f.Robovë				

Burimi: Instituti i shëndetit publik i Republikës së Maqedonisë

Qendra për përpunim statistikor të të dhënave shëndetësore, publicistikë dhe edukim



MANASTIRIT

TREGUES DEMOGRAFIK, VITAL DHE SHËNDETËSOR NË RAJONIN SHËNDETËSOR TË MANASTIRIT NË VITIN 2016

Sipërfaqja km²	1716
Vendbanimet	130
Banorë në 1 km²	59,1
Banorë	
Gjithsej	101426
meshkuj	50190
femra	51236
qytet	72620
fshat	28806
0-6 vjet	6946
7-19 vjet	13108
20 e më shumë	80830
20-64 vjet	65348
65 e më shumë	15482
femra nga 15-49 vjet	23593
femra nga 15 e më shumë vjet	44090
Tregues vital	
Nataliteti në 1000 banorë	9,8
Mortaliteti në 1000 banorë	12,8
Shtimi natyror në 1000 banorë	-3
Mortaliteti i foshnjave	6,0
- qytet	
- fshat	
- mortaliteti perinatal	8,0
- mortaliteti neonatal	4,0
= mortaliteti neonatal i hershëm	4,0
= mortaliteti neonatal i vonë	0,0
= mortaliteti postneonatal	2,0
Mortinataliteti	4
Mortaliteti maternal	4,0
Numri i banorëve në 1	
mjek	268
stomatolog	615
farmacist	939
punonjës shëndetësor me PPL	1284
punonjës shëndetësor me PPM	143
Shtretër spitalor	
Numri i përgjithshëm	514
Shtretër spitalor në 1000 banorë	5,1

**PUNONJËS SHËNDETËSOR ME PËRGATITJE TË LARTË PROFESIONALE
NË KUJDESIN SHËNDETËSOR PRIMAR SIPAS VEPRIMTARIVE NË RAJONIN
SHËNDETËSOR TË MANASTIRIT NË VITIN 2016**

VEPRIMTARIA	Numri i banorëve*	KUADROT			
		MJEKË		Stomatologë	Farmacistë
		Gjithsej	Specialistë		
Rajoni shëndetësor i Manastirit	101426	136	52	165	108
Mjekësia e përgjithshme	81372	95	23		
Mjekësia e punës	65348	10	5		
Kujdesi shëndetësor i fëmijëve nga 0-6 vjeç	6946	18	12		
Kujdesi shëndetësor i fëmijëve të moshave shkollore dhe të rinjve	13108	5	4		
Kujdesi shëndetësor i grave	44090	8	8		
Patronazhi polivalent					
Veprimtaria stomatologjike	101426			165	
Veprimtaria farmaciste	101426				108
Veprimtaria jashtëspitalore					

*Vlerësimi i popullsisë sipas ESHS

Burimi: Instituti i shëndetit publik i Republikës së Maqedonisë

Qendra për përpunim statistikor të të dhënave shëndetësore, publicistikë dhe edukim

PUNONJËS SHËNDETËSOR ME PËRGATITJE PROFESIONALE TË LARTË, TË MESME DHE TË ULËT NË KUJDESIN SHËNDETËSOR PRIMAR SIPAS VEPRIMTARIVE NË RAJONIN SHËNDETËSOR TË MANASTIRIT NË VITIN 2016

VEPRIMTARIA	KUADROT			
	PUNONJËS SHËNDETËSOR			Vendet-punktet
	PPL	PPM	PPU	
Rajoni shëndetësor i Manastirit	23	208	60	207
Mjekësia e përgjithshme	7	91	60	58
Mjekësia e punës	1	10		2
Kujdesi shëndetësor i fëmijëve nga 0-6 vjeç	8	14		7
Kujdesi shëndetësor i fëmijëve të moshave shkollore dhe të rinjve	1	8		2
Kujdesi shëndetësor i grave		8		6
Patronazhi polivalent	5	7		
Veprimtaria stomatologjike	1			95
Veprimtaria farmacistë		70		37
Veprimtaria jashtëspitalore				

Burimi:Instituti i shëndetit publik i Republikës së Maqedonisë

Qendra për përpunim statistikor të të dhënave shëndetësore, publicistikë dhe edukim

**NUMRI I PUNONJËSVE SHËNDETËSOR DHE SHTRËTËRVE NË REPARTET SPITALORE
NË SPITALIN KLINIK NË - MANASTIR NË VITIN 2016**

REPARTE	Mjekë		Punonjës shëndetësor me PPM dhe PPL		Shtretër		
	Gjithsej	Specialistë	Gjithsej	Në 1 mjek	Gjithsej	Në 1 mjek	Në 1000 banorë
GJITHSEJ	122+3*	103+3*	267	2,1	500	4,0	4,9
1. INTERNIST	54	44	110	2,0	268	5,0	2,6
Internist	19	16	38	2	70	3,7	0,7
Infektiv	6	6	12	2	45	7,5	0,4
I fëmijëve	7	3	14	2	17	2,4	1,1
Neurologjik	4	4	9	2,3	26	6,5	0,3
E neuropsikiatrisë							
E kardiologjisë							
Psikiatrik	7	5	10	1,4	14	2,0	0,1
Pneumoftziologjik	5	4	16	3,2	50	10,0	0,5
Dermatovenerologjik	3	3	4	1,3	12	4,0	0,1
Rehabilitimi mjekësor	3	3	7	2,3	34	11,3	0,3
2. KIRURGJIK	68+3*	59+3*	157	2,2	232	3,3	2,3
Kirurgjik	16	15	32	2	59	3,7	0,6
Neurokirurgjisë	2	2	7	3,5	6	3,0	0,1
E kardiokirurgjisë							
Ortopedik	9	9	24	2,7	45	5,0	0,4
Gjinekologjik	5	5	16	3,2	29	5,8	0,7
Akusherik	8	5	18	2,25	22	2,8	0,9
ORL	8	7	9	1,1	21	2,6	0,2
I syve	7	6	8	1,1	21	3,0	0,2
Urologjik	3	3	14	4,7	21	7,0	0,2
Kirurgjia maksilofaciale	3*	3*	7	2,3	8	2,7	0,1
Anestezioni dhe reanimacioni	10	7	22	2,2	0	0,0	0

* stomatologjik

Burimi: Instituti i shëndetit publik i Republikës së Maqedonisë

Qendra për përpunim statistikor të të dhënave shëndetësore, publicistikë dhe edukim

PACIENTË TË SHËRUAR, KOHËZGJATJA MESATARE E SHËRIMIT DHE SHFRYTËZIMI I SHTRITËRVE SPITALORË NË REPARTET SPITALORE NË SPITALIN E PËRGJITHSHËM NË - MANASTIR NË VITIN 2016

REPARETE	Pacientë të shëruar	Ditë spitalore të realizuara	Kohëzgjatja mesatare e shërimit	Shfrytëzimi i kapaciteteve spitalore	Qarkullimi i shtritëve spitalorë
GJITHSEJ	12269	65855	5,4	36,1	24,5
1.INTERNIISTIK	5531	47059	8,5	48,1	20,6
Internist	3099	22631	7,3	88,6	44,3
Infektiv	128	1123	8,8	6,8	2,8
I fëmijëve	205	997	4,9	16,1	12,1
Neurologjik	415	3433	8,3	36,2	16,0
E neuropsikiatrisë					
E kardiologjisë					
Psikiatrik	227	2013	8,9	39,4	16,2
Pneumoftizologjik	607	3981	6,6	21,8	12,1
Dermatovenerologjik	320	4182	13,1	95,5	26,7
Rehabilitimi mjekësor	530	8699	16,4	70,1	15,6
2. KIRURGJIK	6738	18796	2,8	22,2	29,0
Kirurgjik	1387	5294	3,8	24,6	23,5
Neurokirurgjisë	181	416	2,3	19,0	30,2
E kardiokirurgjisë					
Ortopedik	568	4247	7,5	25,9	12,6
Gjinekologjik	577	1067	1,8	10,1	19,9
Akusherik	1201	1843	1,5	23,0	54,6
ORL	436	1650	3,8	21,5	20,8
I syve	1648	1651	1,0	21,5	78,5
Urologjik	537	2552	4,8	33,3	25,6
Kirurgjia maksillofaciale	203	76	0,4	2,6	25,4
Anestezionit dhe reanimacionit					

Burimi: Instituti i shëndetit publik i Republikës së Maqedonisë

Qendra për përpunim statistikor të të dhënave shëndetësore, publicistikë dhe edukim

SËMUNDJET INFEKTIVE TË REGJISTRUARA (SHKALLA NË 100.000 BANORË) ME RËNDËSI PRIORITARE NË RAJONIN SHËNDETËSOR TË MANASTIRIT NË VITIN 2016

Sëmundje infektive të regjistruara	Numri	Mb. 1:100.000	%
Gjithsej	2199	2168,1	100,0
Salmoneloses	6	5,9	0,3
Toksoinfeksione alimentare	39	38,5	1,8
Enterocolitis	1508	1486,8	68,6
Hepatiti akut A	0	0,0	0,0
Hepatiti akut B	6	5,9	0,3
Hepatiti akut C	16	15,8	0,7
Hepatiti i pashënuar	0	0,0	0,0
Morbili	0	0,0	0,0
Parotitis epidemica	0	0,0	0,0
Varicella	401	395,4	18,2
Rubeola	0	0,0	0,0
Scarlatina	55	54,2	2,5
Brucelosis	0	0,0	0,0
Tetanus	0	0,0	0,0

1 i vdekur nga meningjiti viral C - Manastirit

Burimi: Instituti i shëndetit publik i Republikës së Maqedonisë

Qendra për përpunim statistikor të të dhënave shëndetësore, publicistikë dhe edukim

SHKAQET MË TË SHPESHTA TË VDEKJES NË RAJONIN SHËNDETËSOR TË MANASTIRIT NË VITIN 2016

SHKAQET E VDEKJES	NUMRI	%	Mt në 100000 banorë
GJITHSEJ	1295	100.0	1276,8
1. Sëmundje të sistemit qarkullues	510	39,4	502,8
2. Simptoma, shenja dhe rezultate jonormale laboratorike dhe klinike të paklasifikuara në vend tjetër	415	32,0	409,2
3. Neoplazma	218	16,8	214,9
4. Sëmundje endokrine, nutritive dhe metabolike	46	3,6	45,4
5. Lëndime, helmime dhe pasoja të tjera të caktuara nga shkaktarë të jashtëm	27	2,1	26,6
6. Sëmundjet të sistemit gjenitourinal	19	1,5	18,7

***Vlerësimi i popullsisë sipas ESHS**

Përpunimi: Instituti i shëndetit publik i Republikës së Maqedonisë

Qendra për përpunim statistikor të të dhënave shëndetësore, publicistikë dhe edukim

NJËSITË MJEKËSORE NË FSHAT SIPAS KOMUNAVE NË RAJONIN SHËNDETËSOR TË MANASTIRIT NË VITIN 2016

Njësi mjekësore në fshat	Mjekë		Punonjës shëndetësor me PPL dhe PPM	Vendet-punktet
	të përhershëm	të përkohshëm		
RAJONI SHËNDETËSOR I MANASTIRIT	18	0	18	14
KOMUNA E MANASTIRIT	10	0	10	8
f.Manastir	3		3	2
f.Graeshnica				
f.Shapari				
f.Kukureçani	1		1	1
f.Kravari	2		2	1
f.Bukovë	1		1	1
f.Bistricë	1		1	1
f. Orizare lartë	1		1	1
f. Orizare i poshtëm	1		1	1
KOMUNA E MOGILLËS	5	0	5	5
f.Mogilla	1		1	1
f.Sërpci i poshtëm	1		1	1
f.Dedebalci	1		1	1
f.Ivanjevci	1		1	1
f.Tërnovc				
f. Dobrushevo	1		1	1
KOMUNA E NOVACIT	3	0	3	1
f.Novaci	3		3	1

Burimi: Instituti i shëndetit publik i Republikës së Maqedonisë

Qendra për përpunim statistikor të të dhënave shëndetësore, publicistikë dhe edukim



MAKEDONSKI BRODIT

TREGUES DEMOGRAFIK, VITAL DHE SHËNDETËSOR NË RAJONIN SHËNDETËSOR TË MAKEDONSKI BRODIT NË VITIN 2016

Sipërfaqja km²	993
Vendbanimet	55
Banorë në 1 km²	11,2
Banorë	
Gjithsej	11149
meshkuj	5797
femra	5352
qytet	0
fshat	11149
0-6 vjet	874
7-19 vjet	1728
20 e më shumë	8547
20-64 vjet	7296
65 e më shumë	1251
femra nga 15-49 vjet	2644
femra nga 15 e më shumë vjet	4441
Tregues vital	
Nataliteti në 1000 banorë	10,2
Mortaliteti në 1000 banorë	13,5
Shtimi natyror në 1000 banorë	-3,2
Mortaliteti i foshnjave	8,8
- qytet	
- fshat	
- mortaliteti perinatal	8,8
- mortaliteti neonatal	8,8
= mortaliteti neonatal i hershëm	8,8
= mortaliteti neonatal i vonë	0, 0
= mortaliteti postneonatal	0, 0
Mortinataliteti	0, 0
Mortaliteti maternal	-
Numri i banorëve në 1	
mjek	858
stomatolog	3716
farmacist	3716
punonjës shëndetësor me PPL	5575
punonjës shëndetësor me PPM	348
Shtretër spitalor	
Numri i përgjithshëm	-
Shtretër spitalor në 1000 banorë	-

**PUNONJËS SHËNDETËSOR ME PËRGATITJE TË LARTË PROFESIONALE NË KUJDESI
SHËNDETËSOR PRIMAR SIPAS VEPRIMTARIVE NË RAJONIN SHËNDETËSOR TË
MAKEDONSKI BRODIT NË VITIN 2016**

VEPRIMTARIA	Numri i banorëve*	KUADROT			
		MJEKË		Stomatologë	Farmacistë
		Gjithsej	Specialistë		
Rajoni shëndetësor i Makedonski Brodit	11149	9	1	3	3
Mjekësia e përgjithshme	8547	8	1		
Mjekësia e punës					
Kujdesi shëndetësor i fëmijëve nga 0-6 vjeç	874	1			
Kujdesi shëndetësor i fëmijëve të moshave shkollore dhe të rinjve					
Kujdesi shëndetësor i grave					
Patronazhi polivalent					
Veprimtaria stomatologjike	11149			3	
Veprimtaria farmaciste	11149				3
Veprimtaria jashtëspitalore					

*Vlerësimi i popullsisë sipas ESHS

Burimi: Instituti i shëndetit publik i Republikës së Maqedonisë

Qendra për përpunim statistikor të të dhënave shëndetësore, publicistikë dhe edukim

PUNONJËS SHËNDETËSOR ME PËRGATITJE PROFESIONALE TË LARTË, TË MESME DHE TË ULËT NË KUJDESI SHËNDETËSOR PRIMAR SIPAS VEPRIMTARIVE NË RAJONIN SHËNDETËSOR TË MAKEDONSKI BRODIT NË VITIN 2016

VEPRIMTARIA	KUADROT			
	PUNONJËS SHËNDETËSOR			Vendet-punktet
	PPL	PPM	PPU	
Rajoni shëndetësor i Makedonski Brodit	5	17	0	7
Mjekësia e përgjithshme	4	11		4
Mjekësia e punës				
Kujdesi shëndetësor i fëmijëve nga 0-6 vjeç		2		1
Kujdesi shëndetësor i fëmijëve të moshave shkollore dhe të rinjve				
Kujdesi shëndetësor i grave				
Patronazhi polivalent	1	2		
Veprimtaria stomatologjike				
Veprimtaria farmacistë		2		2
Veprimtaria jashtëspitalore				

Burimi: Instituti i shëndetit publik i Republikës së Maqedonisë

Qendra për përpunim statistikor të të dhënave shëndetësore, publicistikë dhe edukim

**SËMUNDJET INFEKTIVE TË REGJISTRUARA (SHKALLA NË 100.000 BANORË)
ME RËNDËSI PRIORITARE NË RAJONIN SHËNDETËSOR TË
MAKEDONSKI BRODIT NË VITIN 2016**

Sëmundje infektive të regjistruara	Numri	Mb. 1:100.000	%
Gjithsej	60	538,16	100,00
Salmoneloses	0	0,00	0,0
Toksoinfeksione alimentare	1	8,97	1,7
Enterocolitis	33	295,99	55,0
Hepatiti akut A	0	0,00	0,0
Hepatiti akut B	1	8,97	1,7
Hepatiti akut C	0	0,00	0,0
Hepatiti i pashënuar	1	8,97	1,7
Morbili	0	0,00	0,0
Parotitis epidemica	0	0,00	0,0
Varicella	16	143,51	26,7
Rubeola	0	0,00	0,0
Scarlatina	1	8,97	1,7
Brucelosis	0	0,00	0,0
Tetanus	0	0,00	0,0

Burimi: Instituti i shëndetit publik i Republikës së Maqedonisë

Qendra për përpunim statistikor të të dhënave shëndetësore, publicistikë dhe edukim

**SHKAQET MË TË SHPESHTA TË VDEKJES NË RAJONIN
SHËNDETËSOR TË MAKEDONSKI BRODIT NË VITIN 2016**

SHKAQET E VDEKJES	NUMRI	%	Mt në 100000 banorë
GJITHSEJ	150	100.0	1345,4
1. Sëmundje të sistemit qarkullues	117	78,0	1049,4
2. Neoplazma	17	11,3	152,5
3. Simptoma, shenja dhe rezultate jonormale laboratorike dhe klinike të paklasifikuara në vend tjetër	5	3,3	44,8
4. Sëmundje endokrine, nutritive dhe metabolike	4	2,7	35,9
5. Sëmundje të sistemit respirator	3	2,0	26,9
6. Sëmundje të sistemit digjestiv	2	1,3	17,9

***Vlerësimi i popullsisë sipas ESHS**

Përpunimi: Instituti i shëndetit publik i Republikës së Maqedonisë

Qendra për përpunim statistikor të të dhënave shëndetësore, publicistikë dhe edukim

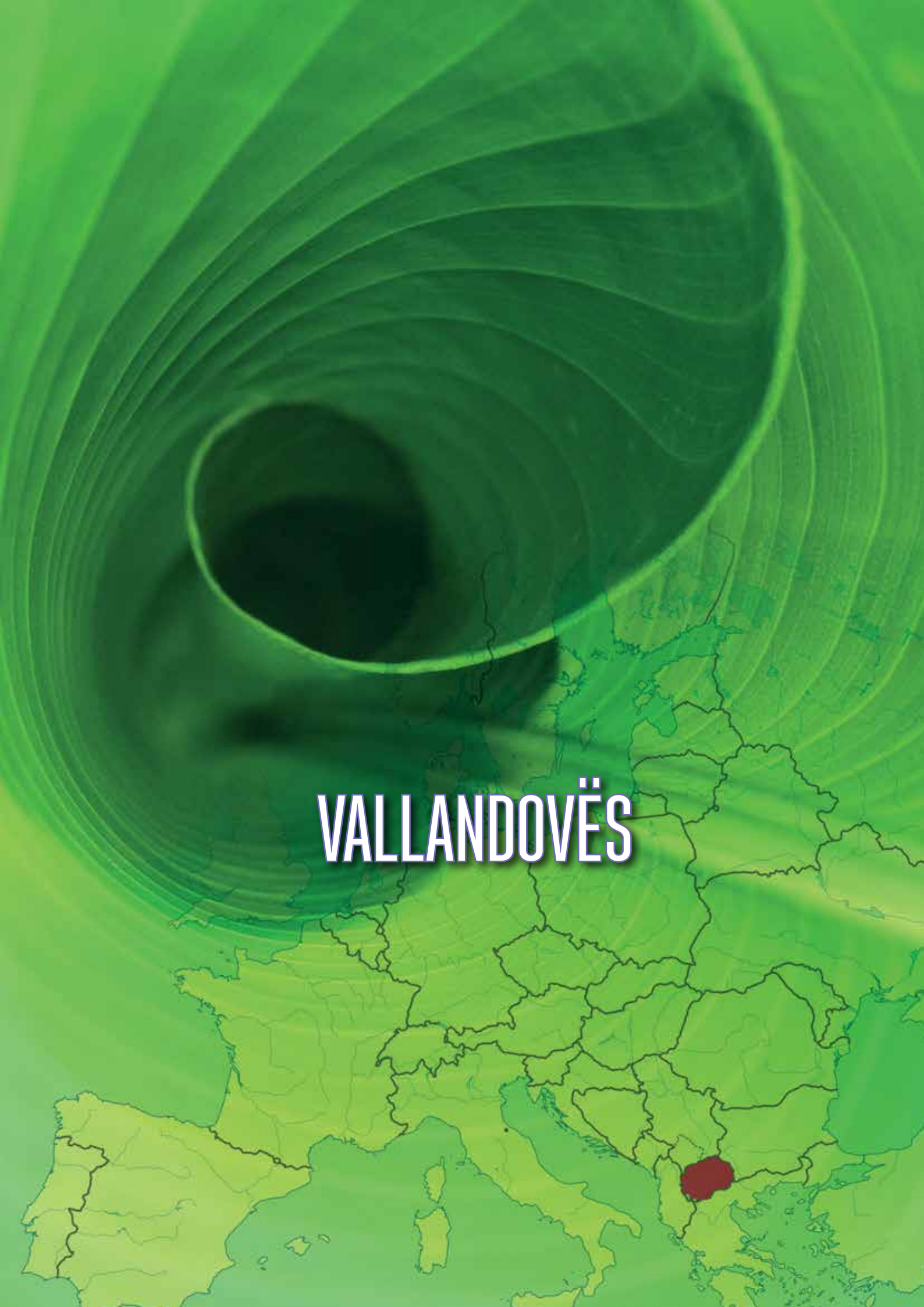
NJËSITË MJEKËSORE NË FSHAT SIPAS KOMUNAVE NË RAJONIN SHËNDETËSOR TË MAKEDONSKI BRODIT NË VITIN 2016

Njësi mjekësore në fshat	Mjekë		Punonjës shëndetësor me PPL dhe PPM	Vendet-punktet
	të përhershëm	të përkohshëm		
RAJONI SHËNDETËSOR I MAKEDONSKI BRODIT	1	0	1	1
KOMUNA E MAKEDONSKI BRODIT				
MAKEDONSKI BRODIT				
f.Samokov	1	0	1	1
KOMUNA E PLLASNICËS	1		1	1
f.Pregllovë	2		2	1

Burimi: Instituti i shëndetit publik i Republikës së Maqedonisë

Qendra për përpunim statistikor të të dhënave shëndetësore, publicistikë dhe edukim

VALLANDOVĚS



TREGUES DEMOGRAFIK, VITAL DHE SHËNDETËSOR NË RAJONIN SHËNDETËSOR TË VALLANDOVËS NË VITIN 2016

Sipërfaqja km²	334
Vendbanimet	29
Banorë në 1 km²	35,2
Banorë	
Gjithsej	11771
meshkuj	6064
femra	5707
qytet	4222
fshat	7549
0-6 vjet	815
7-19 vjet	1576
20 e më shumë	9380
20-64 vjet	7686
65 e më shumë	1694
femra nga 15-49 vjet	2677
femra nga 15 e më shumë vjet	4800
Tregues vital	
Nataliteti në 1000 banorë	10,4
Mortaliteti në 1000 banorë	9,9
Shtimi natyror në 1000 banorë	0,5
Mortaliteti i foshnjave	8,1
- qytet	
- fshat	
- mortaliteti perinatal	8,1
- mortaliteti neonatal	8,1
= mortaliteti neonatal i hershëm	8,1
= mortaliteti neonatal i vonë	0,0
= mortaliteti postneonatal	0,0
Mortinataliteti	0,0
Mortaliteti maternal	-
Numri i banorëve në 1	
mjek	785
stomatolog	1308
farmacist	1682
punonjës shëndetësor me PPL	1682
punonjës shëndetësor me PPM	240
Shtretër spitalor	
Numri i përgjithshëm	13
Shtretër spitalor në 1000 banorë	4,9

PUNONJËS SHËNDETËSOR ME PËRGATITJE TË LARTË PROFESIONALE NË KUJDESIN SHËNDETËSOR PRIMAR SIPAS VEPRIMTARIVE NË RAJONIN SHËNDETËSOR TË VALLANDOVËS NË VITIN 2016

VEPRIMTARIA	Numri i banorëve*	KUADROT			
		MJEKË		Stomatologë	Farmacistë
		Gjithsej	Specialistë		
Rajoni shëndetësor i Vallandovës	11771	15	6	9	7
Mjekësia e përgjithshme	9380	9	1		
Mjekësia e punës					
Kujdesi shëndetësor i fëmijëve nga 0-6 vjeç	815	2	2		
Kujdesi shëndetësor i fëmijëve të moshave shkollore dhe të rinjve	1576	1			
Kujdesi shëndetësor i grave	4803	1	1		
Patronazhi polivalent					
Veprimtaria stomatologjike	11771			9	
Veprimtaria farmaciste	11771				7
Veprimtaria jashtëspitalore	7686	2	2		

*Vlerësimi i popullsisë sipas ESHS

Burimi: Institut i shëndetit publik i Republikës së Maqedonisë

Qendra për përpunim statistikor të të dhënave shëndetësore, publicistikë dhe edukim

PUNONJËS SHËNDETËSOR ME PËRGATITJE PROFESIONALE TË LARTË, TË MESME DHE TË ULËT NË KUJDESIN SHËNDETËSOR PRIMAR SIPAS VEPRIMTARIVE NË RAJONIN SHËNDETËSOR TË VALLANDOVËS NË VITIN 2016

VEPRIMTARIA	KUADROT			
	PUNONJËS SHËNDETËSOR			Vendet-punktet
	PPL	PPM	PPU	
Rajoni shëndetësor i Vallandovës	7	38	0	20
Mjekësia e përgjithshme	5	8		5
Mjekësia e punës				
Kujdesi shëndetësor i fëmijëve nga 0-6 vjeç	1	2		2
Kujdesi shëndetësor i fëmijëve të moshave shkollore dhe të rinjve		2		1
Kujdesi shëndetësor i grave	1			1
Patronazhi polivalent		2		
Veprimtaria stomatologjike		8		7
Veprimtaria farmacistë		11		4
Veprimtaria jashtëspitalore		5		

Burimi: Instituti i shëndetit publik i Republikës së Maqedonisë

Qendra për përpunim statistikor të të dhënave shëndetësore, publicistikë dhe edukim

**SËMUNDJET INFEKTIVE TË REGJISTRUARA (SHKALLA NË 100.000 BANORË)
ME RËNDËSI PRIORITARE NË RAJONIN SHËNDETËSOR
TË VALLANDOVËS NË VITIN 2015**

Sëmundje infektive të regjistruara	Numri	Mb. 1:100.000	%
Gjithsej	183	1554,7	100
Salmoneloses	0	0,0	0,0
Toksoinfeksione alimentare	0	0,0	0,0
Enterocolitis	0	0,0	0,0
Hepatiti akut A	0	0,0	0,0
Hepatiti akut B	0	0,0	0,0
Hepatiti akut C	0	0,0	0,0
Hepatiti i pashënuar	0	0,0	0,0
Morbili	0	0,0	0,0
Parotitis epidemica	0	0,0	0,0
Varicella	179	1520,7	97,8
Rubeola	0	0,0	0,0
Scarlatina	0	0,0	0,0
Brucelosis	1	8,5	0,5
Tetanus	0	0,0	0,0

Burimi: Instituti i shëndetit publik i Republikës së Maqedonisë

Qendra për përpunim statistikor të të dhënave shëndetësore, publicistikë dhe edukim

**SHKAQET MË TË SHPESHTA TË VDEKJES NË RAJONIN
SHËNDETËSOR TË VALLANDOVËS NË VITIN 2016**

SHKAQET E VDEKJES	NUMRI	%	Mt në 100000 banorë
GJITHSEJ	117	100.0	994,0
1. Sëmundje të sistemit qarkullues	77	65,8	654,2
2. Neoplazma	18	15,4	152,9
3. Sëmundje endokrine, nutritive dhe metabolike	6	5,1	51,0
4. Simptoma, shenja dhe rezultate jonormale laboratorike dhe klinike të paklasifikuara në vend tjetër	5	4,3	42,5
5. Lëndime, helmime dhe pasoja të tjera të caktuara nga shkaktarë të jashtëm	3	2,6	25,5
6. Sëmundjet të sistemit gjenitourinal	3	2,6	25,5

***Vlerësimi i popullsisë sipas ESHS**

Përpunimi: Instituti i shëndetit publik i Republikës së Maqedonisë

Qendra për përpunim statistikor të të dhënave shëndetësore, publicistikë dhe edukim

NJËSITË MJEKËSORE NË FSHAT SIPAS KOMUNAVE NË RAJONIN SHËNDETËSOR TË VALLANDOVËS NË VITIN 2016

Njësi mjekësore në fshat	Mjekë		Punonjës shëndetësor me PPL dhe PPM	Vendet-punktet
	të përhershëm	të përkohshëm		
RAJONI SHËNDETËSOR I VALLANDOVËS	0	0	0	0
KOMUNA E VALLANDOVËS	0	0	0	0
f.Piravë				
f.Josifovë				

Burimi:Instituti i shëndetit publik i Republikës së Maqedonisë

Qendra për përpunim statistikor të të dhënave shëndetësore, publicistikë dhe edukim



VELESIT

TREGUES DEMOGRAFIK, VITAL DHE SHËNDETËSOR NË RAJONIN SHËNDETËSOR TË VELESIT NË VITIN 2016

Sipërfaqja km²	1552
Vendbanimet	87
Banorë në 1 km²	42,6
Banorë	
Gjithsej	66069
meshkuj	33532
femra	32537
qytet	46910
fshat	19159
0-6 vjet	5405
7-19 vjet	9492
20 e më shumë	50492
20-64 vjet	41160
65 e më shumë	9332
femra nga 15-49 vjet	15236
femra nga 15 e më shumë vjet	27102
Tregues vital	
Nataliteti në 1000 banorë	11,2
Mortaliteti në 1000 banorë	11,0
Shtimi natyror në 1000 banorë	0,2
Mortaliteti i foshnjave	10,8
- qytet	
- fshat	
- mortaliteti perinatal	20,0
- mortaliteti neonatal	9,4
= mortaliteti neonatal i hershëm	8,1
= mortaliteti neonatal i vonë	1,3
= mortaliteti postneonatal	1,3
Mortinataliteti	12,0
Mortaliteti maternal	-
Numri i banorëve në 1	
mjek	387
stomatolog	1348
farmacist	1611
punonjës shëndetësor me PPL	1224
punonjës shëndetësor me PPM	160
Shtretër spitalor	
Numri i përgjithshëm	339
Shtretër spitalor në 1000 banorë	5,1

**PUNONJËS SHËNDETËSOR ME PËRGATITJE TË LARTË PROFESIONALE
NË KUJDESIN SHËNDETËSOR PRIMAR SIPAS VEPRIMTARIVE NË RAJONIN
SHËNDETËSOR TË VELESIT NË VITIN 2016**

VEPRIMTARIA	Numri i banorëve*	KUADROT			
		MJEKË		Stomatologë	Farmacistë
		Gjithsej	Specialistë		
Rajoni shëndetësor i Velesit	66069	74	25	49	41
Mjekësia e përgjithshme	51172	59	13		
Mjekësia e punës	41480	2	2		
Kujdesi shëndetësor i fëmijëve nga 0-6 vjeç	5405	5	2		
Kujdesi shëndetësor i fëmijëve të moshave shkollore dhe të rinjve	9492	3	3		
Kujdesi shëndetësor i grave	27122	5	5		
Patronazhi polivalent					
Veprimtaria stomatologjike	66069			49	
Veprimtaria farmacistë	66069				41
Veprimtaria jashtëspitalore					

*Vlerësimi i popullsisë sipas ESHS

Burimi: Instituti i shëndetit publik i Republikës së Maqedonisë

Qendra për përpunim statistikor të të dhënave shëndetësore, publicistikë dhe edukim

PUNONJËS SHËNDETËSOR ME PËRGATITJE PROFESIONALE TË LARTË, TË MESME DHE TË ULËT NË KUJDESIN SHËNDETËSOR PRIMAR SIPAS VEPRIMTARIVE NË RAJONIN SHËNDETËSOR TË VELESIT NË VITIN 2016

VEPRIMTARIA	KUADROT			
	PUNONJËS SHËNDETËSOR			Vendet-punktet
	PPL	PPM	PPU	
Rajoni shëndetësor i Velesit	7	145	0	110
Mjekësia e përgjithshme	4	66		36
Mjekësia e punës		3		1
Kujdesi shëndetësor i fëmijëve nga 0-6 vjeç		6		1
Kujdesi shëndetësor i fëmijëve të moshave shkollore dhe të rinjve		4		1
Kujdesi shëndetësor i grave		5		5
Patronazhi polivalent	3	13		
Veprimtaria stomatologjike		15		41
Veprimtaria farmacistë		33		25
Veprimtaria jashtëspitalore				

Burimi: Instituti i shëndetit publik i Republikës së Maqedonisë

Qendra për përpunim statistikor të të dhënave shëndetësore, publicistikë dhe edukim

**NUMRI I PUNONJËSVE SHËNDETËSOR DHE SHTRETËRVE NË REPARTET SPITALORE
NË SPITALIN E PËRGJITHSHËM NË - VELES NË VITIN 2016**

REPARTE	Mjekë		Punonjës shëndetësor me PPM dhe PPL			Shtretër	
	Gjithsej	Specialistë	Gjithsej	Në 1 mjek	Gjithsej	Në 1 mjek	Në 1000 banorë
GJITHSEJ	46	32	158	3,4	269	5,8	4,1
1.INTERNIST	21	17	82	3,9	171	8,1	2,6
Internist	10	7	24	2,4	44	4,4	0,7
Infektiv	3	3	13	4,3	35	11,7	0,5
I fëmijëve	4	3	19	4,8	35	8,8	3,1
Neurologjik							0
E neuropsikiatrisë	3	3	17	5,7	34	11,3	0,5
E kardiologjisë							
Psikiatrik							
Pneumoftziologjik							
Dermatovenerologjik							
Rehabilitimi mjekësor	1	1	9	9	23	23,0	0,3
2. KIRURGJIK	25	15	76	3,04	98	3,9	1,5
Kirurgjik	11	4	31	2,8	52	4,7	0,8
Neurokirurgjisë							
E kardiokirurgjisë							
Ortopedik							
Gjinekologjik	2	2	4	2	14	7,0	0,5
Akusherik	3	2	17	5,7	18	6,0	1,2
ORL	2	2	3	1,5	6	3,0	0,1
I syve	1	1	4	4	8	8,0	0,1
Urologjik							
Kirurgjia maksilofaciale							
Anestezioni dhe reanimacioni	6	4	17	2,8	0	0,0	0

Burimi: Instituti i shëndetit publik i Republikës së Maqedonisë

Qendra për përpunim statistikor të të dhënave shëndetësore, publicistikë dhe edukim

**PACIENTË TË SHËRUAR, KOHËZGJATJA MESATARE E SHËRIMIT DHE SHFRYTËZIMI I SHTRITËRËVE
SPITALORË NË REPARTET SPITALORË NË SPITALIN E PËRGJITHSHËM NË - VELES NË VITIN 2016**

REPARE	Pacientë të shëruar	Ditë spitalore të realizuara	Kohëzgjatja mesatare e shërimit	Shfrytëzimi i kapaciteteve spitalore	Qarkullimi i shtritërive spitalorë
GJITHSEJ	6425	44743	7,0	45,6	23,9
1. INTERNISTIK	4152	36019	8,7	57,7	24,3
Internist	974	7128	7,3	44,4	22,1
Infektiv	769	4828	6,3	37,8	22,0
I fëmijëve	1348	8254	6,1	64,6	38,5
Neurologjik					
E neuropsikiatrisë	582	8708	15,0	70,2	17,1
E kardiologjisë					
Psikiatrik					
Pneumoftziologjik					
Dermatovenerologjik					
Rehabilitimi mjekësor	479	7101	14,8	84,6	20,8
2. KIRURGJIK	2273	8724	3,8	24,4	23,2
Kirurgjik	1085	5078	4,7	26,8	20,9
Neurokirurgjisë					
E kardiokirurgjisë					
Ortopedik					
Gjinekologjik	339	712	2,1	13,9	24,2
Akusherik	676	2193	3,2	33,4	37,6
ORL	112	526	4,7	24,0	18,7
I syve	61	215	3,5	7,4	7,6
Urologjik					
Kirurgjia maksillofaciale					
Anestezionit dhe reanimacionit					

Burimi: Instituti i shëndetit publik i Republikës së Maqedonisë

Qendra për përpunim statistikor të të dhënave shëndetësore, publicistikë dhe edukim

SËMUNDJET INFEKTIVE TË REGJISTRUARA (SHKALLA NË 100.000 BANORË) ME RËNDËSI PRIORITARE NË RAJONIN SHËNDETËSOR TË VELESIT NË VITIN 2016

Sëmundje infektive të regjistruara	Numri	Mb. 1:100.000	%
Gjithsej	1534	2321,8	100,0
Salmoneloses	10	15,1	0,7
Toksoinfeksione alimentare	19	28,8	1,2
Enterocolitis	565	855,2	36,8
Hepatiti akut A	2	3,0	0,1
Hepatiti akut B	8	12,1	0,5
Hepatiti akut C	0	0,0	0,0
Hepatiti i pashënuar	1	1,5	0,1
Morbili	0	0,0	0,0
Parotitis epidemica	3	4,5	0,2
Varicella	871	1318,3	56,8
Rubeola	0	0,0	0,0
Scarlatina	8	12,1	0,5
Brucelosis	2	3,0	0,1
Tetanus	0	0,0	0,0

1 i vdekur nga infeksionet nga pneumokoket - Veles

Burimi: Instituti i shëndetit publik i Republikës së Maqedonisë

Qendra për përpunim statistikor të të dhënave shëndetësore, publicistikë dhe edukim

SHKAQET MË TË SHPESHTA TË VDEKJES NË RAJONIN SHËNDETËSOR TË VELESIT NË VITIN 2016

SHKAQET E VDEKJES	NUMRI	%	Mt në 100000 banorë
GJITHSEJ	730	100.0	1104,9
1.Sëmundje të sistemit qarkullues	409	56,0	619,0
2. Neoplazma	130	17,8	196,8
3. Sëmundje endokrine, nutritive dhe metabolike	48	6,6	72,7
4.Sëmundje të sistemit respirator	34	4,7	51,5
5. Sëmundjet të sistemit gjenitourinal	31	4,2	46,9
6. Sëmundje të sistemit digjektiv	19	2,6	28,8

***Vlerësimi i popullsisë sipas ESHS**

Përpunimi: Instituti i shëndetit publik i Republikës së Maqedonisë

Qendra për përpunim statistikor të të dhënave shëndetësore, publicistikë dhe edukim


NJËSITË MJEKËSORE NË FSHAT SIPAS KOMUNAVE NË RAJONIN SHËNDETËSOR TË VELESIT NË VITIN 2016

Njësi mjekësore në fshat	Mjekë		Punonjës shëndetësor me PPL dhe PPM	Vendet-punktet
	të përhershëm	të përkohshëm		
RAJONI SHËNDETËSOR I VELESIT	4	0	4	2
KOMUNA E VELESIT	0	0	0	0
f.Ivankovc				
f.Orizare i epërm				
f.Buzallkovë				
KOMUNA E ÇASHKËS	2	0	2	1
f.Çashka	2		2	1
f.Jabollçisht				
Jasenovë				
f.Mellnicë				
f.Bogomilla				
f.Lisiçe				
f.Izvor				
f.Teovë				
f.Oresh				
KOMUNA E GRADSKO	2		2	1
f.Gradsko	2		2	1
f.Viniçan				

Burimi: Instituti i shëndetit publik i Republikës së Maqedonisë

Qendra për përpunim statistikor të të dhënave shëndetësore, publicistikë dhe edukim

VINICĒS



TREGUES DEMOGRAFIK, VITAL DHE SHËNDETËSOR NË RAJONIN SHËNDETËSOR TË VINIÇËS NË VITIN 2016

Sipërfaqja km²	442
Vendbanimet	16
Banorë në 1 km²	44
Banorë	
Gjithsej	19413
meshkuj	9915
femra	9498
qytet	10154
fshat	9259
0-6 vjet	1226
7-19 vjet	2617
20 e më shumë	15570
20-64 vjet	12958
65 e më shumë	2612
femra nga 15-49 vjet	4798
femra nga 15 e më shumë vjet	8203
Tregues vital	
Nataliteti në 1000 banorë	8,1
Mortaliteti në 1000 banorë	10,4
Shtimi natyror në 1000 banorë	-2,2
Mortaliteti i foshnjave	19,0
- qytet	
- fshat	
- mortaliteti perinatal	25,2
- mortaliteti neonatal	19,0
= mortaliteti neonatal i hershëm	19,0
= mortaliteti neonatal i vonë	0,0
= mortaliteti postneonatal	0,0
Mortinataliteti	6,3
Mortaliteti maternal	-
Numri i banorëve në 1	
mjek	607
stomatolog	1142
farmacist	2427
punonjës shëndetësor me PPL	2427
punonjës shëndetësor me PPM	303
Shtretër spitalor	
Numri i përgjithshëm	-
Shtretër spitalor në 1000 banorë	-

**PUNONJËS SHËNDETËSOR ME PËRGATITJE TË LARTË PROFESIONALE
NË KUJDESIN SHËNDETËSOR PRIMAR SIPAS VEPRIMTARIVE NË RAJONIN
SHËNDETËSOR TË VINIÇËS NË VITIN 2016**

VEPRIMTARIA	Numri i banorëve*	KUADROT			
		MJEKË		Stomatologë	Farmacistë
		Gjithsej	Specialistë		
Rajoni shëndetësor i Viniçës	19413	22	8	17	8
Mjekësia e përgjithshme	15570	20	6		
Mjekësia e punës					
Kujdesi shëndetësor i fëmijëve nga 0-6 vjeç					
Kujdesi shëndetësor i fëmijëve të moshave shkollore dhe të rinjve	2617	1	1		
Kujdesi shëndetësor i grave	8203	1	1		
Patronazhi polivalent					
Veprimtaria stomatologjike	19413			17	
Veprimtaria farmaciste	19413				8
Veprimtaria jashtëspitalore					

*Vlerësimi i popullsisë sipas ESHS

Burimi: Instituti i shëndetit publik i Republikës së Maqedonisë

Qendra për përpunim statistikor të të dhënave shëndetësore, publicistikë dhe edukim

PUNONJËS SHËNDETËSOR ME PËRGATITJE PROFESIONALE TË LARTË, TË MESME DHE TË ULËT NË KUJDEsin SHËNDETËSOR PRIMAR SIPAS VEPRIMTARIVE NË RAJONIN SHËNDETËSOR TË VINICËS NË VITIN 2016

VEPRIMTARIA	KUADROT			Vendet-punktet
	PUNONJËS SHËNDETËSOR			
	PPL	PPM	PPU	
Rajoni shëndetësor i Vinicës	3	41	0	32
Mjekësia e përgjithshme	2	23		11
Mjekësia e punës				
Kujdesi shëndetësor i fëmijëve nga 0-6 vjeç				
Kujdesi shëndetësor i fëmijëve të moshave shkollore dhe të rinjve		2		1
Kujdesi shëndetësor i grave		1		1
Patronazhi polivalent		3		
Veprimtaria stomatologjike	1	4		14
Veprimtaria farmacistë		8		5
Veprimtaria jashtëspitalore				

Burimi: Instituti i shëndetit publik i Republikës së Maqedonisë

Qendra për përpunim statistikor të të dhënave shëndetësore, publicistikë dhe edukim

SËMUNDJET INFEKTIVE TË REGJISTRUARA (SHKALLA NË 100.000 BANORË) ME RËNDËSI PRIORITARE NË RAJONIN SHËNDETËSOR TË VINIÇËS NË VITIN 2016

Sëmundje infektive të regjistruara	Numri	Mb. 1:100.000	%
Gjithsej	90	463,6	100,0
Salmoneloses	36	185,4	40,0
Toksoinfeksione alimentare	3	15,5	3,3
Enterocolitis	17	87,6	18,9
Hepatiti akut A	1	5,2	1,1
Hepatiti akut B	1	5,2	1,1
Hepatiti akut C	0	0,0	0,0
Hepatiti i pashënuar	1	5,2	1,1
Morbili	0	0,0	0,0
Parotitis epidemica	0	0,0	0,0
Varicella	19	97,9	21,1
Rubeola	0	0,0	0,0
Scarlatina	0	0,0	0,0
Brucelosis	1	5,2	1,1
Tetanus	0	0,0	0,0

Burimi: Instituti i shëndetit publik i Republikës së Maqedonisë

Qendra për përpunim statistikor të të dhënave shëndetësore, publicistikë dhe edukim

SHKAQET MË TË SHPESHTA TË VDEKJES NË RAJONIN SHËNDETËSOR TË VINIÇËS NË VITIN 2016

SHKAQET E VDEKJES	NUMRI	%	Mt në 10000 banorë
GJITHSEJ	201	100.0	1035,4
1. Sëmundje të sistemit qarkullues	125	62,2	643,9
2. Neoplazma	38	18,9	195,7
3. Sëmundje endokrine, nutritive dhe metabolike	13	6,5	67,0
4. Sëmundjet të sistemit gjenitourinal	7	3,5	36,1
5. Sëmundje të sistemit digjektiv	5	2,5	25,8
6. Sëmundje të sistemit respirator	4	2,0	20,6

***Vlerësimi i popullsisë sipas ESHS**

Përpunimi: Instituti i shëndetit publik i Republikës së Maqedonisë

Qendra për përpunim statistikor të të dhënave shëndetësore, publicistikë dhe edukim

NJËSITË MJEKËSORE NË FSHAT SIPAS KOMUNAVE NË RAJONIN SHËNDETËSOR TË VINICËS NË VITIN 2016

Njësi mjekësore në fshat	Mjekë		Punonjës shëndetësor me PPL dhe PPM	Vendet-punktet
	të përhershëm	të përkohshëm		
RAJONI SHËNDETËSOR I VINICËS	1	0	1	1
KOMUNA E VINICËS	1	0	1	1
f.Istibanjë				
f.Gradec				
f.Dragobrashtë				
f.Llaki				
f.Tërsino				
f.Pekllane				
f.Bllatec	1		1	1
f.Lipec				

Burimi: Instituti i shëndetit publik i Republikës së Maqedonisë

Qendra për përpunim statistikor të të dhënave shëndetësore, publicistikë dhe edukim



GJEVGJELISË

TREGUES DEMOGRAFIK, VITAL DHE SHËNDETËSOR NË RAJONIN SHËNDETËSOR TË GJEVGJELISË NË VITIN 2016

Sipërfaqja km²	765
Vendbanimet	34
Banorë në 1 km²	44,8
Banorë	
Gjithsej	34247
meshkuj	17064
femra	17183
qytet	14727
fshat	19520
0-6 vjet	2229
7-19 vjet	4257
20 e më shumë	27761
20-64 vjet	22429
65 e më shumë	5332
femra nga 15-49 vjet	7943
femra nga 15 e më shumë vjet	14829
Tregues vital	
Nataliteti në 1000 banorë	10,2
Mortaliteti në 1000 banorë	11,7
Shtimi natyror në 1000 banorë	-1,5
Mortaliteti i foshnjave	11,5
- qytet	
- fshat	
- mortaliteti perinatal	5,7
- mortaliteti neonatal	11,4
= mortaliteti neonatal i hershëm	5,7
= mortaliteti neonatal i vonë	5,7
= mortaliteti postneonatal	0, 0
Mortinataliteti	0, 0
Mortaliteti maternal	-
Numri i banorëve në 1	
mjek	368
stomatolog	1317
farmacist	3805
punonjës shëndetësor me PPL	3425
punonjës shëndetësor me PPM	147
Shtretër spitalor	
Numri i përgjithshëm	350
Shtretër spitalor në 1000 banorë	10,2

PUNONJËS SHËNDETËSOR ME PËRGATITJE TË LARTË PROFESIONALE NË KUJDESIN SHËNDETËSOR PRIMAR SIPAS VEPRIMTARIVE NË RAJONIN SHËNDETËSOR TË GJEVGJELISË NË VITIN 2016

VEPRIMTARIA	Numri i banorëve*	KUADROT			
		MJEKË		Stomatologë	Farmacistë
		Gjithsej	Specialistë		
Rajoni shëndetësor i Gjevgjelisë	34247	34	15	26	9
Mjekësia e përgjithshme	22429	29	13		
Mjekësia e punës					
Kujdesi shëndetësor i fëmijëve nga 0-6 vjeç	2229	2			
Kujdesi shëndetësor i fëmijëve të moshave shkollore dhe të rinjve	4257	1			
Kujdesi shëndetësor i grave	14829	2	2		
Patronazhi polivalent					
Veprimtaria stomatologjike	34247			26	
Veprimtaria farmaciste	34247				9
Veprimtaria jashtëspitalore					

*Vlerësimi i popullsisë sipas ESHS

Burimi: Instituti i shëndetit publik i Republikës së Maqedonisë

Qendra për përpunim statistikor të të dhënave shëndetësore, publicistikë dhe edukim

PUNONJËS SHËNDETËSOR ME PËRGATITJE PROFESIONALE TË LARTË, TË MESME DHE TË ULËT NË KUJDESIN SHËNDETËSOR PRIMAR SIPAS VEPRIMTARIVE NË RAJONIN SHËNDETËSOR TË GJEVGJELISË NË VITIN 2016

VEPRIMTARIA	KUADROT			
	PUNONJËS SHËNDETËSOR			Vendet-punktet
	PPL	PPM	PPU	
Rajoni shëndetësor i Gjevgjelisë	1	71	0	52
Mjekësia e përgjithshme		38		20
Mjekësia e punës				
Kujdesi shëndetësor i fëmijëve nga 0-6 vjeç	1	3		1
Kujdesi shëndetësor i fëmijëve të moshave shkollore dhe të rinjve		2		2
Kujdesi shëndetësor i grave		3		3
Patronazhi polivalent		8		
Veprimtaria stomatologjike		7		17
Veprimtaria farmaciste		10		9
Veprimtaria jashtëspitalore				

Burimi: Instituti i shëndetit publik i Republikës së Maqedonisë

Qendra për përpunim statistikor të të dhënave shëndetësore, publicistikë dhe edukim

**NUMRI I PUNONJËSVE SHËNDETËSOR DHE SHTRETËRVE NË REPARTET SPITALORE
NË SPITALIN E PËRGJITHSHËM NË - GJEVGJELI NË VITIN 2016**

REPARTE	Mjekë		Punonjës shëndetësor me PPM dhe PPL			Shtretër	
	Gjithsej	Specialistë	Gjithsej	Në 1 mjek	Gjithsej	Në 1 mjek	Në 1000 banorë
GJITHSEJ	23	10	61	2,7	130	5,7	3,8
1.INTERNIST	10	5	38	3,8	89	8,9	2,6
Internist	5	3	15	3,0	19	3,8	0,6
Infektiv							0,0
I fëmijëve	2		5	2,5	10	5,0	2,1
Neurologjik							0,0
E neuropsikiatrisë	2	1	3	1,5	13	6,5	0,4
E kardiologjisë							
Psikiatrik							
Pneumoftizilogjik							
Dermatovenerologjik							
Rehabilitimi mjekësor	1	1	15	15,0	47	47,0	1,4
2. KIRURGJIK	13	5	23	1,8	41	3,2	1,2
Kirurgjik	6	3	11	1,8	18	3,0	0,5
Neurokirurgjisë							
E kardiokirurgjisë							
Ortopedik							
Gjinekologjik	3		4	1,3	5	1,7	0,3
Akusherik			6	0,0	11	0,0	1,4
ORL	1	1	1	1,0	3	3,0	0,1
I syve	1	1	1	1,0	4	4,0	0,1
Urologjik							
Kirurgjia maksilofaciale							
Anesteziologi dhe reanimacioni	2	0	0	0,0	0	0,0	0,0

Burimi: Instituti i shëndetit publik i Republikës së Maqedonisë

Qendra për përpunim statistikor të të dhënave shëndetësore, publicistikë dhe edukim

PACIENTË TË SHËRUAR, KOHËZGJATJA MESATARE E SHËRIMIT DHE SHFRYTËZIMI I SHTRËTËRVE SPITALORË NË REPARTET SPITALORE NË SPITALIN E PËRGJITHSHËM NË - GJEVGJELI NË VITIN 2016

REPARE	Pacientë të shëruar	Ditë sptalore të realizuara	Kohëzgjatja mesatare e shërimit	Shfrytëzimi i kapaciteteve spitalore	Qarkullimi i shtrëtrve spitalorë
GJITHSEJ	2992	27067	9,0	57,0	23,0
1.INTERNISTIK	2269	23883	10,5	73,5	25,5
Internist	832	5480	6,6	79,0	43,8
Infektiv					
I fëmijëve	419	1847	4,4	50,6	41,9
Neurologjik					
E neuropsikiatrisë	174	1417	8,1	29,9	13,4
E kardiologjisë					
Psikiatrik					
Pneumoftizilogjik					
Dermatovenerologjik					
Rehabilitimi mjekësor	844	15139	17,9	88,2	18,0
2. KIRURGJIK	723	3184	4,4	21,3	17,6
Kirurgjik	555	2493	4,5	37,9	30,8
Neurokirurgjisë					
E kardiokirurgjisë					
Ortopedik					
Gjinekologjik	24	65	2,7	3,6	4,8
Akusherik	144	626	4,3	15,6	13,1
ORL					
I syve					
Urologjik					
Kirurgjia maksillofaciale					
Anestezionit dhe reanimacionit					

Burimi: Instituti i shëndetit publik i Republikës së Maqedonisë

Qendra për përpunim statistikor të të dhënave shëndetësore, publicistikë dhe edukim

**SËMUNDJET INFEKTIVE TË REGJISTRUARA (SHKALLA NË 100.000 BANORË)
ME RËNDËSI PRIORITARE NË RAJONIN SHËNDETËSOR
TË GJEVGJELISË NË VITIN 2016**

Sëmundje infektive të regjistruara	Numri	Mb. 1:100.000	%
Gjithsej	189	551,9	100,0
Salmoneloses	0	0,0	0,0
Toksoinfeksione alimentare	0	0,0	0,0
Enterocolitis	10	29,2	5,3
Hepatiti akut A	1	2,9	0,5
Hepatiti akut B	5	14,6	2,6
Hepatiti akut C	1	2,9	0,5
Hepatiti i pashënuar	1	2,9	0,5
Morbili	0	0,0	0,0
Parotitis epidemica	0	0,0	0,0
Varicella	165	481,8	87,3
Rubeola	0	0,0	0,0
Scarlatina	0	0,0	0,0
Brucelosis	1	2,9	0,5
Tetanus	0	0,0	0,0

Burimi: Instituti i shëndetit publik i Republikës së Maqedonisë

Qendra për përpunim statistikor të të dhënave shëndetësore, publicistikë dhe edukim

**SHKAQET MË TË SHPESHTA TË VDEKJES NË RAJONIN
SHËNDETËSOR TË GJEVGJELISË NË VITIN 2016**

SHKAQET E VDEKJES	NUMRI	%	Mt në 100000 banorë
GJITHSEJ	401	100.0	1170,9
1. Sëmundje të sistemit qarkullues	242	60,3	706,6
2. Neoplazma	69	17,2	201,5
3. Sëmundje endokrine, nutritive dhe metabolike	20	5,0	58,4
4. Lëndime, helmime dhe pasoja të tjera të caktuara nga shkaktarë të jashtëm	19	4,7	55,5
5. Simptoma, shenja dhe rezultate jonormale laboratorike dhe klinike të paklasifikuara në vend tjetër	11	2,7	32,1
6. Sëmundje të sistemit digjestiv	10	2,5	29,2

***Vlerësimi i popullsisë sipas ESHS**

Përpunimi: Instituti i shëndetit publik i Republikës së Maqedonisë

Qendra për përpunim statistikor të të dhënave shëndetësore, publicistikë dhe edukim

NJËSITË MJEKËSORE NË FSHAT SIPAS KOMUNAVE NË RAJONIN SHËNDETËSOR TË GJEVGJELISË NË VITIN 2016

Njësi mjekësore në fshat	Mjekë		Punonjës shëndetësor me PPL dhe PPM	Vendet-punktet
	të përhershëm	të përkohshëm		
RAJONI SHËNDETËSOR I GJEVGJELISË	10	0	10	9
KOMUNA E GJEVGJELISË	2	0	2	2
f.Negorci	1		1	1
f.Miravci	1		1	1
KOMUNA E BOGDANCIT	7	0	7	6
f.Bogdanci	6		6	5
f.Stojakovë	1		1	1
f.Selemlia				
f.Gjvatë				
KOMUNA E DOJRANIT	1	0	1	1
f.Dojrani i ri	1		1	1
f.Furka				

Burimi: Instituti i shëndetit publik i Republikës së Maqedonisë

Qendra për përpunim statistikor të të dhënave shëndetësore, publicistikë dhe edukim



GOSTIVARIT

TREGUES DEMOGRAFIK, VITAL DHE SHËNDETËSOR NË RAJONIN SHËNDETËSOR TË GOSTIVARIT NË VITIN 2016

Sipërfaqja km²	1370
Vendbanimet	92
Banorë në 1 km²	87,7
Banorë	
Gjithsej	120084
meshkuj	60004
femra	60080
qytet	45512
fshat	74572
0-6 vjet	8006
7-19 vjet	18331
20 e më shumë	93747
20-64 vjet	82547
65 e më shumë	11200
femra nga 15-49 vjet	34116
femra nga 15 e më shumë vjet	51564
Tregues vital	
Nataliteti në 1000 banorë	8,3
Mortaliteti në 1000 banorë	7,3
Shtimi natyror në 1000 banorë	1,0
Mortaliteti i foshnjave	17,0
- qytet	
- fshat	
- mortaliteti perinatal	20,7
- mortaliteti neonatal	12,0
= mortaliteti neonatal i hershëm	5,0
= mortaliteti neonatal i vonë	7,0
= mortaliteti postneonatal	5,0
Mortinataliteti	15,8
Mortaliteti maternal	-
Numri i banorëve në 1	
mjek	551
stomatolog	1876
farmacist	4289
punonjës shëndetësor me PPL	3753
punonjës shëndetësor me PPM	218
Shtretër spitalor	
Numri i përgjithshëm	203
Shtretër spitalor në 1000 banorë	1,7

PUNONJËS SHËNDETËSOR ME PËRGATITJE TË LARTË PROFESIONALENË KUJDESIN SHËNDETËSOR PRIMAR SIPAS VEPRIMTARIVE NË RAJONIN SHËNDETËSOR TË GOSTIVARIT NË VITIN 2016

VEPRIMTARIA	Numri i banorëve*	KUADROT			
		MJEKË		Stomatologë	Farmacistë
		Gjithsej	Specialistë		
Rajoni shëndetësor i Gostivarit	120084	67	8	64	28
Mjekësia e përgjithshme	93747	54			
Mjekësia e punës	82547	1	1		
Kujdesi shëndetësor i fëmijëve nga 0-6 vjeç	8006	5	2		
Kujdesi shëndetësor i fëmijëve të moshave shkollore dhe të rinjve	18331	2			
Kujdesi shëndetësor i grave	51564	5	5		
Patronazhi polivalent					
Veprimtaria stomatologjike	120084			64	
Veprimtaria farmacistë	120084				28
Veprimtaria jashtëspitalore					

*Vlerësimi i popullsisë sipas ESHS

Burimi: Institutit i shëndetit publik i Republikës së Maqedonisë

Qendra për përpunim statistikor të të dhënave shëndetësore, publicistikë dhe edukim

PUNONJËS SHËNDETËSOR ME PËRGATITJE PROFESIONALE TË LARTË, TË MESME DHE TË ULËT NË KUJDESIN SHËNDETËSOR PRIMAR SIPAS VEPRIMTARIVE NË RAJONIN SHËNDETËSOR TË GOSTIVARIT NË VITIN 2016

VEPRIMTARIA	KUADROT			
	PUNONJËS SHËNDETËSOR			Vendet-punktet
	PPL	PPM	PPU	
Rajoni shëndetësor i Gostivarit	2	178	0	117
Mjekësia e përgjithshme		69		39
Mjekësia e punës		2		1
Kujdesi shëndetësor i fëmijëve nga 0-6 vjeç	2	21		10
Kujdesi shëndetësor i fëmijëve të moshave shkollore dhe të rinjve		4		2
Kujdesi shëndetësor i grave		6		5
Patronazhi polivalent		25		
Veprimtaria stomatologjike		19		40
Veprimtaria farmacistë		32		20
Veprimtaria jashtëspitalore				

Burimi: Instituti i shëndetit publik i Republikës së Maqedonisë

Qendra për përpunim statistikor të të dhënave shëndetësore, publicistikë dhe edukim

**NUMRI I PUNONJËSVE SHËNDETËSOR DHE SHTRETËRVE NË REPARTET SPITALORE
NË SPITALIN E PËRGJITHSHËM NË - GOSTIVAR NË VITIN 2016**

REPARTE	Mjekë		Punonjës shëndetësor me PPM dhe PPL		Shtretër		
	Gjithsej	Specialistë	Gjithsej	Në 1 mjek	Gjithsej	Në 1 mjek	
						Në 1000 banorë	
GJITHSEJ	63	52	121	1,9	203	3,2	1,7
1.INTERNIST	39	33	60	1,5	127	3,3	1,1
Internist	18	17	20	1,1	56	3,1	0,5
Infektiv	5	4	12	2,4	20	4,0	0,2
I fëmijëve	9	6	16	1,8	25	2,8	1,4
Neurologjik							0,0
E neuropsikiatrisë	7	6	12	1,7	26	3,7	0,2
E kardiologjisë							
Psikiatrik							
Pneumoftziologjik							
Dermatovenerologjik							
Rehabilitimi mjekësor							
2. KIRURGJIK	24	19	61	2,5	76	3,2	0,6
Kirurgjik	10	6	18	1,8	39	3,9	0,3
Neurokirurgjisë							
E kardiokirurgjisë							
Ortopedik							
Gjinekologjik	3	3	6	2	19	6,3	0,4
Akusherik	5	5	16	3,2	18	3,6	0,5
ORL							
I syve							
Urologjik							
Kirurgjia maksilofaciale							
Anestezioni dhe reanimacioni	6	5	21	3,5	0	0,0	0,0

Burimi: Instituti i shëndetit publik i Republikës së Maqedonisë

Qendra për përpunim statistikor të të dhënave shëndetësore, publicistikë dhe edukim

PACIENTË TË SHËRUAR, KOHËZGJATJA MESATARE E SHËRIMIT DHE SHFRYTËZIMI I SHTRËTËRVE SPITALORË NË REPARTET SPITALORË NË SPITALIN E PËRGJITHSHËM NË -GOSTIVAR VITIN 2016

REPARE	Pacientë të shëruar	Ditë sptalore të realizuara	Kohëzgjatja mesatare e shërimit	Shfrytëzimi i kapaciteteve spitalore	Qarkullimi i shtrëtrve spitalorë
GJITHSEJ	7076	31946	4,5	43,1	34,9
1.INTERLISTIK	4488	21571	4,8	46,5	35,3
Internist	1579	8583	5,4	42,0	28,2
Infektiv	966	5160	5,3	70,7	48,3
I fëmijëve	1022	4310	4,2	47,2	40,88
Neurologjik					
E neuropsikiatrisë	921	3518	3,8	37,1	35,42
E kardiologjisë					
Psikiatrik					
Pneumoftizilogjik					
Dermatovenerologjik					
Rehabilitimi mjekësor					
2. KIRURGJIK	2588	10375	4,0	37,4	34,1
Kirurgjik	1366	5994	4,4	42,1	35,0
Neurokirurgjisë					
E kardiokirurgjisë					
Ortopedik					
Gjinekologjik	501	1808	3,6	26,1	26,4
Akusherik	721	2573	3,6	39,2	40,1
ORL					
I syve					
Urologjik					
Kirurgjia maksillofaciale					
Anestezionit dhe reanimacionit					

Burimi: Instituti i shëndetit publik i Republikës së Maqedonisë

Qendra për përpunim statistikor të të dhënave shëndetësore, publicistikë dhe edukim

**SËMUNDJET INFEKTIVE TË REGJISTRUARA (SHKALLA NË 100.000 BANORË)
ME RËNDËSI PRIORITARE NË RAJONIN SHËNDETËSOR
TË GOSTIVARIT NË VITIN 2016**

Sëmundje infektive të regjistruara	Numri	Mb. 1:100.000	%
Gjithsej	510	424,7	100,0
Salmoneloses	2	1,7	0,4
Toksoinfeksione alimentare	102	84,9	20,0
Enterocolitis	275	229,0	53,9
Hepatiti akut A	0	0,0	0,0
Hepatiti akut B	2	1,7	0,4
Hepatiti akut C	0	0,0	0,0
Hepatiti i pashënuar	0	0,0	0,0
Morbili	0	0,0	0,0
Parotitis epidemica	0	0,0	0,0
Varicella	116	96,6	22,7
Rubeola	0	0,0	0,0
Scarlatina	0	0,0	0,0
Brucelosis	0	0,0	0,0
Tetanus	0	0,0	0,0

Burimi: Instituti i shëndetit publik i Republikës së Maqedonisë

Qendra për përpunim statistikor të të dhënave shëndetësore, publicistikë dhe edukim

**SHKAQET MË TË SHPESHTA TË VDEKJES NË RAJONIN
SHËNDETËSOR TË GOSTIVARIT NË VITIN 2016**

SHKAQET E VDEKJES	NUMRI	%	Mt në 100000 banorë
GJITHSEJ	882	100.0	734,5
1. Sëmundje të sistemit qarkullues	504	57,1	419,7
2. Neoplazma	138	15,6	114,9
3. Sëmundje të sistemit respirator	51	5,8	42,5
4. Sëmundje endokrine, nutritive dhe metabolike	50	5,7	41,6
5. Simptoma, shenja dhe rezultate jonormale laboratorike dhe klinike të paklasifikuara në vend tjetër	46	5,2	38,3
6. Lëndime, helmime dhe pasoja të tjera të caktuara nga shkaktarë të jashtëm	23	2,6	19,2

***Vlerësimi i popullsisë sipas ESHS**

Përpunimi: Instituti i shëndetit publik i Republikës së Maqedonisë

Qendra për përpunim statistikor të të dhënave shëndetësore, publicistikë dhe edukim


NJËSITË MJEKËSORE NË FSHAT SIPAS KOMUNAVE NË RAJONIN SHËNDETËSOR TË GOSTIVARIT NË VITIN 2016

Njësi mjekësore në fshat	Mjekë		Punonjës shëndetësor me PPL dhe PPM	Vendet-punktet
	të përhershëm	të përkohshëm		
RAJONI SHËNDETËSOR I GOSTIVARIT	11	0	16	11
KOMUNA E GOSTIVARIT	3	0	3	3
f.Debresh	1		1	1
f.Çajle	1		1	1
f.Çegran				
f.Llakavicë				
f.Vrutok				
f.Raven				
f.Sërbinovë	1		1	1
KOMUNA E VRAPÇISHTIT	4	0	4	4
f.Vrapçisht	3		3	3
f.Negotinë-Pollog				
f.Dobri Doll				
f.Gradec	1		1	1
KOMUNA E MAVROVËS DHE ROSTUSHES	4	0	9	4
f.Rostushë	2		7	2
f.Mavrovi anovi	1		1	1
f.Skudrinjë	1		1	1
f.Zhirovnicë				
f.Trebisht				
f.Vërbjan				
f.Prisojnicë				

Burimi:Instituti i shëndetit publik i Republikës së Maqedonisë

Qendra për përpunim statistikor të të dhënave shëndetësore, publicistikë dhe edukim

DIBRÈS



TREGUES DEMOGRAFIK, VITAL DHE SHËNDETËSOR NË RAJONIN SHËNDETËSOR TË DIBRËS NË VITIN 2016

Sipërfaqja km²	267
Vendbanimet	41
Banorë në 1 km²	104,6
Banorë	
Gjithsej	27922
meshkuj	14321
femra	13601
qytet	12354
fshat	15568
0-6 vjet	2157
7-19 vjet	4948
20 e më shumë	20817
20-64 vjet	18569
65 e më shumë	2248
femra nga 15-49 vjet	7816
femra nga 15 e më shumë vjet	11250
Tregues vital	
Nataliteti në 1000 banorë	9,2
Mortaliteti në 1000 banorë	5,3
Shtimi natyror në 1000 banorë	3,8
Mortaliteti i foshnjave	3,9
- qytet	
- fshat	
- mortaliteti perinatal	15,4
- mortaliteti neonatal	3,9
= mortaliteti neonatal i hershëm	3,9
= mortaliteti neonatal i vonë	0,0
= mortaliteti postneonatal	0,0
Mortinataliteti	11,6
Mortaliteti maternal	-
Numri i banorëve në 1	
mjek	649
stomatolog	5584
farmacist	2792
punonjës shëndetësor me PPL	9307
punonjës shëndetësor me PPM	254
Shtretër spitalor	
Numri i përgjithshëm	78
Shtretër spitalor në 1000 banorë	2,8

PUNONJËS SHËNDETËSOR ME PËRGATITJE TË LARTË PROFESIONALE NË KUJDESIN SHËNDETËSOR PRIMAR SIPAS VEPRIMTARIVE NË RAJONIN SHËNDETËSOR TË DIBRËS NË VITIN 2016

VEPRIMTARIA	Numri i banorëve*	KUADROT			
		MJEKË		Stomatologë	Farmacistë
		Gjithsej	Specialistë		
Rajoni shëndetësor i Dibrës	27922	13	9	5	10
Mjekësia e përgjithshme	20817	8	4		
Mjekësia e punës					
Kujdesi shëndetësor i fëmijëve nga 0-6 vjeç	2157	2	2		
Kujdesi shëndetësor i fëmijëve të moshave shkollore dhe të rinjve	4948	1	1		
Kujdesi shëndetësor i grave	11250	2	2		
Patronazhi polivalent					
Veprimtaria stomatologjike	27922			5	
Veprimtaria farmaciste	27922				10
Veprimtaria jashtëspitalore					

*Vlerësimi i popullsisë sipas ESHS

Burimi: Instituti i shëndetit publik i Republikës së Maqedonisë

Qendra për përpunim statistikor të të dhënave shëndetësore, publicistikë dhe edukim

PUNONJËS SHËNDETËSOR ME PËRGATITJE PROFESIONALE TË LARTË, TË MESME DHE TË ULËT NË KUJDESIN SHËNDETËSOR PRIMAR SIPAS VEPRIMTARIVE NË RAJONIN SHËNDETËSOR TË DIBRËS NË VITIN 2016

VEPRIMTARIA	KUADROT			
	PUNONJËS SHËNDETËSOR			Vendet-punktet
	PPL	PPM	PPU	
Rajoni shëndetësor i Dibrës	0	41	0	22
Mjekësia e përgjithshme		20		8
Mjekësia e punës				
Kujdesi shëndetësor i fëmijëve nga 0-6 vjeç		5		2
Kujdesi shëndetësor i fëmijëve të moshave shkollore dhe të rinjve		2		1
Kujdesi shëndetësor i grave		2		2
Patronazhi polivalent		5		
Veprimtaria stomatologjike				4
Veprimtaria farmacistë		7		5
Veprimtaria jashtëspitalore				

Burimi: Instituti i shëndetit publik i Republikës së Maqedonisë

Qendra për përpunim statistikor të të dhënave shëndetësore, publicistikë dhe edukim

**NUMRI I PUNONJËSVE SHËNDETËSOR DHE SHTRETËRVE NË REPARTET SPITALORE
NË SPITALIN E PËRGJITHSHËM NË - DIBËR NË VITIN 2016**

REPARTE	Mjekë		Punonjës shëndetësor me PPM dhe PPL		Shtretër	
	Gjithsej	Specialistë	Gjithsej	Në 1 mjek	Gjithsej	Në 1 mjek
GJITHSEJ	12	5	34	2,8	78	6,5
1.INTERNIST	6	3	16	2,7	41	6,8
Internist	3	2	9	3	17	5,7
Infektiv						
I fëmijëve	3	1	7	2,3	24	8,0
Neurologjik						
E neuropsikiatrisë						
E kardiologjisë						
Psikiatrik						
Pneumoftziologjik						
Dermatovenerologjik						
Rehabilitimi mjekësor						
2. KIRURGJIK	6	2	18	3,0	37	6,2
Kirurgjik	3	1	7	2,3	19	6,3
Neurokirurgjisë						
E kardiokirurgjisë						
Ortopedik						
Gjinekologjik	2	0	6	3	8	4,0
Akusherik	1	1	5	5	10	10,0
ORL						
I syve						
Urologjik						
Kirurgjia maksilofaciale						
Anesteziologi dhe reanimacioni						

Burimi: Instituti i shëndetit publik i Republikës së Maqedonisë

Qendra për përpunim statistikor të të dhënave shëndetësore, publicistikë dhe edukim

PACIENTË TË SHËRUAR, KOHËZGJATJA MESATARE E SHËRIMIT DHE SHFRYTËZIMI I SHTRËTËRVE SPITALORË NË REPARTET SPITALORË NË SPITALIN E PËRGJITHSHËM NË -DIBËR NË VITIN 2016

REPARETE	Pacientë të shëruar	Ditë sptalorë të realizuara	Kohëzgjatja mesatare e shërimit	Shfrytëzimi i kapaciteteve spitalore	Qarkullimi i shtrëtrëve spitalorë
GJITHSEJ	4203	11009	2,6	38,7	53,9
1.INTERNISTIK	2661	7071	2,7	47,3	64,9
Internist	1957	4603	2,4	74,2	115,1
Infektiv					
I fëmijëve	704	2468	3,5	28,2	29,3
Neurologjik					
E neuropsikiatrisë					
E kardiologjisë					
Psikiatrik					
Pneumoftizilogjik					
Dermatovenerologjik					
Rehabilitimi mjekësor					
2. KIRURGJIK	1542	3938	2,6	29,2	41,7
Kirurgjik	1358	3465	2,6	50,0	71,5
Neurokirurgjisë					
E kardiokirurgjisë					
Ortopedik					
Gjinekologjik	142	323	2,3	11,1	17,75
Akusherik	42	150	3,6	4,1	4,2
ORL					
I syve					
Urologjik					
Kirurgjia maksillofaciale					
Anestezionit dhe reanimacionit					

Burimi: Instituti i shëndetit publik i Republikës së Maqedonisë
 Qendra për përpunim statistikor të të dhënave shëndetësore, publicistikë dhe edukim

SËMUNDJET INFEKTIVE TË REGJISTRUARA (SHKALLA NË 100.000 BANORË) ME RËNDËSI PRIORITARE NË RAJONIN SHËNDETËSOR TË DIBRËS NË VITIN 2016

Sëmundje infektive të regjistruara	Numri	Mb. 1:100.000	%
Gjithsej	101	361,7	100,0
Salmoneloses	0	0,0	0,0
Toksoinfeksione alimentare	4	14,3	4,0
Enterocolitis	50	179,1	49,5
Hepatiti akut A	3	10,7	3,0
Hepatiti akut B	0	0,0	0,0
Hepatiti akut C	0	0,0	0,0
Hepatiti i pashënuar	0	0,0	0,0
Morbili	0	0,0	0,0
Parotitis epidemica	0	0,0	0,0
Varicella	42	150,4	41,6
Rubeola	0	0,0	0,0
Scarlatina	0	0,0	0,0
Brucelosis	0	0,0	0,0
Tetanus	0	0,0	0,0

Burimi: Instituti i shëndetit publik i Republikës së Maqedonisë

Qendra për përpunim statistikor të të dhënave shëndetësore, publicistikë dhe edukim

SHKAQET MË TË SHPESHTA TË VDEKJES NË RAJONIN SHËNDETËSOR TË DIBRËS NË VITIN 2016

SHKAQET E VDEKJES	NUMRI	%	Mt në 100000 banorë
GJITHSEJ	149	100.0	533,6
1. Sëmundje të sistemit qarkullues	81	54,4	290,1
2. Neoplazma	34	22,8	121,8
3. Sëmundje endokrine, nutritive dhe metabolike	9	6,0	32,2
4. Sëmundje të sistemit respirator	9	6,0	32,2
5. Simptoma, shenja dhe rezultate jonormale laboratorike dhe klinike të paklasifikuara në vend tjetër	7	4,7	25,1
6. Sëmundje të sistemit gjenitourinal	2	1,3	7,2

***Vlerësimi i popullsisë sipas ESHS**

Përpunimi: Instituti i shëndetit publik i Republikës së Maqedonisë

Qendra për përpunim statistikor të të dhënave shëndetësore, publicistikë dhe edukim

NJËSITË MJEKËSORE NË FSHAT SIPAS KOMUNAVE NË RAJONIN SHËNDETËSOR TË DIBRËS NË VITIN 2016

Njësi mjekësore në fshat	Mjekë		Punonjës shëndetësor me PPL dhe PPM	Vendet-punktet
	të përhershëm	të përkohshëm		
RAJONI SHËNDETËSOR I DIBRËS	4	0	4	4
KOMUNA E DIBRËS	2	0	2	2
f.Dibër				
f.Kosovrasti i poshtëm	1		1	1
f.Xhepçisht				
f.Mogorçe	1		1	1
KOMUNA E ZHUPËS	2	0	2	2
f.Zhupë	1		1	1
f.Papradnik				
f.Broshticë	1		1	1
f.Novak				

Burimi: Instituti i shëndetit publik i Republikës së Maqedonisë

Qendra për përpunim statistikor të të dhënave shëndetësore, publicistikë dhe edukim



DELLÇEVËS

TREGUES DEMOGRAFIK, VITAL DHE SHËNDETËSOR NË RAJONIN SHËNDETËSOR TË DELLÇEVËS NË VITIN 2016

Sipërfaqja km²	569
Vendbanimet	31
Banorë në 1 km²	41,8
Banorë	
Gjithsej	23786
meshkuj	12168
femra	11618
qytet	10085
fshat	13701
0-6 vjet	1361
7-19 vjet	4948
20 e më shumë	19316
20-64 vjet	15750
65 e më shumë	3566
femra nga 15-49 vjet	5512
femra nga 15 e më shumë vjet	10029
Tregues vital	
Nataliteti në 1000 banorë	8,1
Mortaliteti në 1000 banorë	11,6
Shtimi natyror në 1000 banorë	-3,5
Mortaliteti i foshnjave	10,4
- qytet	
- fshat	
- mortaliteti perinatal	15,5
- mortaliteti neonatal	10,4,
= mortaliteti neonatal i hershëm	5,2
= mortaliteti neonatal i vonë	5,2
= mortaliteti postneonatal	0, 0
Mortinataliteti	10,3
Mortaliteti maternal	-
Numri i banorëve në 1	
mjek	517
stomatolog	1487
farmacist	2379
punonjës shëndetësor me PPL	3964
punonjës shëndetësor me PPM	250
Shtretër spitalor	
Numri i përgjithshëm	6
Shtretër spitalor në 1000 banorë	0,3

PUNONJËS SHËNDETËSOR ME PËRGATITJE TË LARTË PROFESIONALE NË KUJDESIN SHËNDETËSOR PRIMAR SIPAS VEPRIMTARIVE NË RAJONIN SHËNDETËSOR TË DELLÇEVËS NË VITIN 2016

VEPRIMTARIA	Numri i banorëve*	KUADROT			
		MJEKË		Stomatologë	Farmacistë
		Gjithsej	Specialistë		
Rajoni shëndetësor i Dellçevës	23786	33	10	16	10
Mjekësia e përgjithshme	19316	28	6		
Mjekësia e punës					
Kujdesi shëndetësor i fëmijëve nga 0-6 vjeç	1361	2	1		
Kujdesi shëndetësor i fëmijëve të moshave shkollore dhe të rinjve	3109	1	1		
Kujdesi shëndetësor i grave	10029	2	2		
Patronazhi polivalent					
Veprimtaria stomatologjike	23786			16	
Veprimtaria farmacistë	23786				10
Veprimtaria jashtëspitalore					

*Vlerësimi i popullsisë sipas ESHS

Burimi: Instituti i shëndetit publik i Republikës së Maqedonisë

Qendra për përpunim statistikor të të dhënave shëndetësore, publicistikë dhe edukim

PUNONJËS SHËNDETËSOR ME PËRGATITJE PROFESIONALE TË LARTË, TË MESME DHE TË ULËT NË KUJDESIN SHËNDETËSOR PRIMAR SIPAS VEPRIMTARIVE NË RAJONIN SHËNDETËSOR TË DELLÇEVËS NË VITIN 2016

VEPRIMTARIA	KUADROT			
	PUNONJËS SHËNDETËSOR			Vendet-punktet
	PPL	PPM	PPU	
Rajoni shëndetësor i Dellçevës	2	63	0	38
Mjekësia e përgjithshme	2	33		16
Mjekësia e punës				
Kujdesi shëndetësor i fëmijëve nga 0-6 vjeç		2		3
Kujdesi shëndetësor i fëmijëve të moshave shkollore dhe të rinjve		1		1
Kujdesi shëndetësor i grave		2		2
Patronazhi polivalent		5		
Veprimtaria stomatologjike		4		12
Veprimtaria farmacistë		12		4
Veprimtaria jashtëspitalore		4		

Burimi: Instituti i shëndetit publik i Republikës së Maqedonisë

Qendra për përpunim statistikor të të dhënave shëndetësore, publicistikë dhe edukim

**SËMUNDJET INFEKTIVE TË REGJISTRUARA (SHKALLA NË 100.000 BANORË)
ME RËNDËSI PRIORITARE NË RAJONIN SHËNDETËSOR
TË DELLÇEVËS NË VITIN 2016**

Sëmundje infektive të regjistruara	Numri	Mb. 1:100.000	%
Gjithsej	167	702,1	100,0
Salmoneloses	1	4,2	0,6
Toksoinfeksione alimentare	1	4,2	0,6
Enterocolitis	48	201,8	28,7
Hepatiti akut A	0	0,0	0,0
Hepatiti akut B	1	4,2	0,6
Hepatiti akut C	0	0,0	0,0
Hepatiti i pashënuar	1	4,2	0,6
Morbili	0	0,0	0,0
Parotitis epidemica	1	4,2	0,6
Varicella	113	475,1	67,7
Rubeola	0	0,0	0,0
Scarlatina	0	0,0	0,0
Brucelosis	0	0,0	0,0
Tetanus	0	0,0	0,0

Burimi: Instituti i shëndetit publik i Republikës së Maqedonisë

Qendra për përpunim statistikor të të dhënave shëndetësore, publicistikë dhe edukim

**SHKAQET MË TË SHPESHTA TË VDEKJES NË RAJONIN
SHËNDETËSOR TË DELLÇEVËS NË VITIN 2016**

SHKAQET E VDEKJES	NUMRI	%	Mt në 100000 banorë
GJITHSEJ	276	100.0	1160,3
1. Sëmundje të sistemit qarkullues	181	65,6	761,0
2. Neoplazma	46	16,7	193,4
3. Sëmundje të sistemit respirator	13	4,7	54,7
4. Sëmundjet të sistemit gjenitourinal	8	2,9	33,6
5. Sëmundje endokrine, nutritive dhe metabolike	8	2,9	33,6
6. Lëndime, helmime dhe pasoja të tjera të caktuara nga shkaktarë të jashtëm	6	2,2	25,2

***Vlerësimi i popullsisë sipas ESHS**

Përpunimi: Instituti i shëndetit publik i Republikës së Maqedonisë

Qendra për përpunim statistikor të të dhënave shëndetësore, publicistikë dhe edukim

NJËSITË MJEKËSORE NË FSHAT SIPAS KOMUNAVE NË RAJONIN SHËNDETËSOR TË DELLÇEVËS NË VITIN 2016

Njësi mjekësore në fshat	Mjekë		Punonjës shëndetësor me PPL dhe PPM	Vendet-punktet
	të përhershëm	të përkohshëm		
RAJONI SHËNDETËSOR I DELLÇEVËS	11	0	19	5
KOMUNA E DELLÇEVËS	1	0	1	1
f.Tërbotvishte	1		1	1
f.Razllovci				
f.Virçe				
f.Grad				
f.Biglla				
f.Dramçe				
f.Stamer				
KOMUNA E MAKEDONSKA KAMENICËS	10	0	18	4
f.Makedonska Kamenica	10		18	4
f.Sasa				
f.Cera				
f.Moshticë				
f.Dulicë				

Burimi: Instituti i shëndetit publik i Republikës së Maqedonisë

Qendra për përpunim statistikor të të dhënave shëndetësore, publicistikë dhe edukim



DEMIR HISARIT

TREGUES DEMOGRAFIK, VITAL DHE SHËNDETËSOR NË RAJONIN SHËNDETËSOR TË DEMIR HISARIT NË VITIN 2016

Sipërfaqja km²	435
Vendbanimet	41
Banorë në 1 km²	18,9
Banorë	
Gjithsej	8230
meshkuj	4237
femra	3993
qytet	0
fshat	8230
0-6 vjet	419
7-19 vjet	982
20 e më shumë	6829
20-64 vjet	5030
65 e më shumë	1799
femra nga 15-49 vjet	1731
femra nga 15 e më shumë vjet	3503
Tregues vital	
Nataliteti në 1000 banorë	6,6
Mortaliteti në 1000 banorë	15,7
Shtimi natyror në 1000 banorë	-9,1
Mortaliteti i foshnjave	18,5
- qytet	
- fshat	
- mortaliteti perinatal	0,0
- mortaliteti neonatal	0,0
= mortaliteti neonatal i hershëm	0,0
= mortaliteti neonatal i vonë	0,0
= mortaliteti postneonatal	18,5
Mortinataliteti	0,0
Mortaliteti maternal	-
Numri i banorëve në 1	
mjek	242
stomatolog	1372
farmacist	1372
punonjës shëndetësor me PPL	1646
punonjës shëndetësor me PPM	49
Shtretër spitalor	
Numri i përgjithshëm	375
Shtretër spitalor në 1000 banorë	0,2

**PUNONJËS SHËNDETËSOR ME PËRGATITJE TË LARTË PROFESIONALE
NË KUJDESIN SHËNDETËSOR PRIMAR SIPAS VEPRIMTARIVE NË RAJONIN
SHËNDETËSOR TË DEMIR HISARIT NË VITIN 2016**

VEPRIMTARIA	Numri i banorëve*	KUADROT			
		MJEKË		Stomatologë	Farmacistë
		Gjithsej	Specialistë		
Rajoni shëndetësor i Demir Hisarit	8230	17	3	6	6
Mjekësia e përgjithshme	6829	13	1		
Mjekësia e punës					
Kujdesi shëndetësor i fëmijëve nga 0-6 vjeç	419	3	1		
Kujdesi shëndetësor i fëmijëve të moshave shkollore dhe të rinjve					
Kujdesi shëndetësor i grave	3503	1	1		
Patronazhi polivalent					
Veprimtaria stomatologjike	8230			6	
Veprimtaria farmaciste	8230				6
Veprimtaria jashtëspitalore					

*Vlerësimi i popullsisë sipas ESHS

Burimi: Instituti i shëndetit publik i Republikës së Maqedonisë

Qendra për përpunim statistikor të të dhënave shëndetësore, publicistikë dhe edukim

PUNONJËS SHËNDETËSOR ME PËRGATITJE PROFESIONALE TË LARTË, TË MESME DHE TË ULËT NË KUJDESIN SHËNDETËSOR PRIMAR SIPAS VEPRIMTARIVE NË RAJONIN SHËNDETËSOR TË DEMIR HISARIT NË VITIN 2016

VEPRIMTARIA	KUADROT			
	PUNONJËS SHËNDETËSOR			Vendet-punktet
	PPL	PPM	PPU	
Rajoni shëndetësor i Demir Hisarit	1	26	0	14
Mjekësia e përgjithshme	1	16		5
Mjekësia e punës				
Kujdesi shëndetësor i fëmijëve nga 0-6 vjeç		2		2
Kujdesi shëndetësor i fëmijëve të moshave shkollore dhe të rinjve		1		1
Kujdesi shëndetësor i grave				
Patronazhi polivalent		2		
Veprimtaria stomatologjike		1		3
Veprimtaria farmacistë		4		3
Veprimtaria jashtëspitalore				

Burimi: Instituti i shëndetit publik i Republikës së Maqedonisë

Qendra për përpunim statistikor të të dhënave shëndetësore, publicistikë dhe edukim

**SËMUNDJET INFEKTIVE TË REGJISTRUARA (SHKALLA NË 100.000 BANORË)
ME RËNDËSI PRIORITARE NË RAJONIN SHËNDETËSOR
TË DEMIR HISARIT NË VITIN 2016**

Sëmundje infektive të regjistruara	Numri	Mb. 1:100.000	%
Gjithsej	115	1397,3	100,0
Salmoneloses	0	0,0	0,0
Toksoinfeksione alimentare	2	24,3	1,7
Enterocolitis	63	765,5	54,8
Hepatiti akut A	0	0,0	0,0
Hepatiti akut B	0	0,0	0,0
Hepatiti akut C	0	0,0	0,0
Hepatiti i pashënuar	0	0,0	0,0
Morbili	0	0,0	0,0
Parotitis epidemica	0	0,0	0,0
Varicella	32	388,8	27,8
Rubeola	0	0,0	0,0
Scarlatina	5	60,8	4,3
Brucelosis	0	0,0	0,0
Tetanus	0	0,0	0,0

Burimi: Instituti i shëndetit publik i Republikës së Maqedonisë

Qendra për përpunim statistikor të të dhënave shëndetësore, publicistikë dhe edukim

**SHKAQET MË TË SHPESHTA TË VDEKJES NË RAJONIN
SHËNDETËSOR TË DEMIR HISARIT NË VITIN 2016**

SHKAQET E VDEKJES	NUMRI	%	Mt në 100000 banorë
GJITHSEJ	129	100.0	1567,4
1. Sëmundje të sistemit qarkullues	76	58,9	923,5
2. Neoplazma	23	17,8	279,5
3. Sëmundje endokrine, nutritive dhe metabolike	17	13,2	206,6
4. Sëmundje të sistemit respirator	3	2,3	36,5
5. Lëndime, helmime dhe pasoja të tjera të caktuara nga shkaktarë të jashtëm	2	1,6	24,3
6. Sëmundje të sistemit digjestiv	2	1,6	24,3

***Vlerësimi i popullsisë sipas ESHS**

Përpunimi: Instituti i shëndetit publik i Republikës së Maqedonisë

Qendra për përpunim statistikor të të dhënave shëndetësore, publicistikë dhe edukim

NJËSITË MJEKËSORE NË FSHAT SIPAS KOMUNAVE NË RAJONIN SHËNDETËSOR TË DEMIR HISARIT NË VITIN 2016

Njësi mjekësore në fshat	Mjekë		Punonjës shëndetësor me PPL dhe PPM	Vendet-punktet
	të përhershëm	të përkohshëm		
RAJONI SHËNDETËSOR I DEMIR HISARIT	0	0	0	0
KOMUNA E DEMIR HISARIT	0	0	0	0
DEMIR HISAR				
f.Zhvan				

Burimi: Instituti i shëndetit publik i Republikës së Maqedonisë

Qendra për përpunim statistikor të të dhënave shëndetësore, publicistikë dhe edukim



KAVADARIT

**TREGUES DEMOGRAFIK, VITAL DHE SHËNDETËSOR NË RAJONIN
SHËNDETËSOR TË KAVADARIT NË VITIN 2016**

Sipërfaqja km²	1146
Vendbanimet	50
Banorë në 1 km²	37,5
Banorë	
Gjithsej	42968
meshkuj	21675
femra	21293
qytet	33583
fshat	9385
0-6 vjet	3025
7-19 vjet	5925
20 e më shumë	34018
20-64 vjet	27807
65 e më shumë	6211
femra nga 15-49 vjet	9993
femra nga 15 e më shumë vjet	18077
Tregues vital	
Nataliteti në 1000 banorë	10,7
Mortaliteti në 1000 banorë	11,5
Shtimi natyror në 1000 banorë	-0,8
Mortaliteti i foshnjave	13,0
- qytet	
- fshat	
- mortaliteti perinatal	19,3
- mortaliteti neonatal	8,7
= mortaliteti neonatal i hershëm	8,7
= mortaliteti neonatal i vonë	0,0
= mortaliteti postneonatal	4,3
Mortinataliteti	10,7
Mortaliteti maternal	-
Numri i banorëve në 1	
mjek	333
stomatolog	1194
farmacist	1264
punonjës shëndetësor me PPL	1343
punonjës shëndetësor me PPM	162
Shtretër spitalor	
Numri i përgjithshëm	119
Shtretër spitalor në 1000 banorë	2,8

PUNONJËS SHËNDETËSOR ME PËRGATITJE TË LARTË PROFESIONALE NË KUJDESIN SHËNDETËSOR PRIMAR SIPAS VEPRIMTARIVE NË RAJONIN SHËNDETËSOR TË KAVADARIT NË VITIN 2016

VEPRIMTARIA	Numri i banorëve*	KUADROT			
		MJEKË		Stomatologë	Farmacistë
		Gjithsej	Specialistë		
Rajoni shëndetësor i Kavadarit	42968	55	21	36	34
Mjekësia e përgjithshme	34018	38	6		
Mjekësia e punës	27807	1	1		
Kujdesi shëndetësor i fëmijëve nga 0-6 vjeç	3025	8	6		
Kujdesi shëndetësor i fëmijëve të moshave shkollore dhe të rinjve	5925	3	3		
Kujdesi shëndetësor i grave	18077	5	5		
Patronazhi polivalent					
Veprimtaria stomatologjike	42968			36	
Veprimtaria farmaciste	42968				34
Veprimtaria jashtëspitalore					

*Vlerësimi i popullsisë sipas ESHS

Burimi: Instituti i shëndetit publik i Republikës së Maqedonisë

Qendra për përpunim statistikor të të dhënave shëndetësore, publicistikë dhe edukim

PUNONJËS SHËNDETËSOR ME PËRGATITJE PROFESIONALE TË LARTË, TË MESME DHE TË ULËT NË KUJDESIN SHËNDETËSOR PRIMAR SIPAS VEPRIMTARIVE NË RAJONIN SHËNDETËSOR TË KAVADARIT NË VITIN 2016

VEPRIMTARIA	KUADROT			
	PUNONJËS SHËNDETËSOR			Vendet-punktet
	PPL	PPM	PPU	
Rajoni shëndetësor i Kavadarit	9	116	0	86
Mjekësia e përgjithshme	3	47		20
Mjekësia e punës	1	1		1
Kujdesi shëndetësor i fëmijëve nga 0-6 vjeç		10		5
Kujdesi shëndetësor i fëmijëve të moshave shkollore dhe të rinjve		5		2
Kujdesi shëndetësor i grave		3		4
Patronazhi polivalent	3	8		
Veprimtaria stomatologjike		10		32
Veprimtaria farmacistë	2	32		22
Veprimtaria jashtëspitalore				

Burimi:Instituti i shëndetit publik i Republikës së Maqedonisë

Qendra për përpunim statistikor të të dhënave shëndetësore, publicistikë dhe edukim

NUMRI I PUNONJËSVE SHËNDETËSOR DHE SHTRËTËRVE NË REPARTET SPITALORE NË SPITALIN E PËRGJITHSHËM NË - KAVADAR NË VITIN 2016

REPARTE	Mjekë		Punonjës shëndetësor me PPM dhe PPL		Shtretër		
	Gjithsej	Specialistë	Gjithsej	Në 1 mjek	Gjithsej	Në 1 mjek	Në 1000 banorë
GJITHSEJ	27	21	59	2,2	119	4,4	2,8
1.INTERNIST	18	15	33	1,8	66	3,67	1,5
Internist	7	7	11	1,6	23	3,29	0,5
Infektiv							
I fëmijëve	5	4	11	2,2	20	4,00	3,0
Neurologjik							
E neuropsikiatrisë	6	4	11	1,8	23	3,83	0,5
E kardiologjisë							
Psikiatrik							
Pneumoftizilogjik							
Dermatovenerologjik							
Rehabilitimi mjekësor							
2. KIRURGJIK	9	6	26	2,9	53	5,89	1,2
Kirurgjik	4	4	8	2,0	23	5,75	0,5
Neurokirurgjisë							
E kardiokirurgjisë							
Ortopedik							
Gjinekologjik	3		9	3,0	10	3,33	0,6
Akusherik	1	1	9	9,0	20	20,00	2,0
ORL							
I syve							
Urologjik							
Kirurgjia maksilofaciale							
Anestezioni dhe reanimacioni	1	1	0	0,0	0	0,00	0,0

Burimi: Instituti i shëndetit publik i Republikës së Maqedonisë

Qendra për përpunim statistikor të të dhënave shëndetësore, publicistikë dhe edukim

PACIENTË TË SHËRUAR, KOHËZGJATJA MESATARE E SHËRIMIT DHE SHFRYTËZIMI I SHTRITËRVE SPITALORË NË REPARTET SPITALORE NË SPITALIN E PËRGJITHSHËM NË - KAVADAR 2016

REPARETE	Pacientë të shëruar	Ditë sptalore të realizuara	Kohëzgjatja mesatare e shërimit	Shfrytëzimi i kapaciteteve spitalore	Qarkullimi i shtritëve spitalorë
GJITHSEJ	5355	24641	4,6	56,7	45,0
1.INTERNIISTIK	2815	16550	5,9	68,7	42,7
Internist	1450	6597	4,5	78,6	63,0
Infektiv					
I fëmijëve	784	4438	5,7	60,8	39,2
Neurologjik					
E neuropsikiatrisë	581	5515	9,5	65,7	25,26
E kardiologjisë					
Psikiatrik					
Pneumoftizilogjik					
Dermatovenerologjik					
Rehabilitimi mjekësor					
2. KIRURGJIK	2540	8091	3,2	41,8	47,9
Kirurgjik	1482	4461	3,0	53,1	64,4
Neurokirurgjisë					
E kardiokirurgjisë					
Ortopedik					
Gjinekologjik	247	428	1,7	11,7	24,7
Akusherik	811	3202	3,9	43,9	40,6
ORL					
I syve					
Urologjik					
Kirurgjia maksillofaciale					
Anestezionit dhe reanimacionit					

Burimi: Instituti i shëndetit publik i Republikës së Maqedonisë

Qendra për përpunim statistikor të të dhënave shëndetësore, publicistikë dhe edukim

**SËMUNDJET INFEKTIVE TË REGJISTRUARA (SHKALLA NË 100.000 BANORË)
ME RËNDËSI PRIORITARE NË RAJONIN SHËNDETËSOR
TË KAVADARIT NË VITIN 2016**

Sëmundje infektive të regjistruara	Numri	Mb. 1:100.000	%
Gjithsej	969	2255,2	100,0
Salmoneloses	1	2,3	0,1
Toksoinfeksione alimentare	7	16,3	0,7
Enterocolitis	314	730,8	32,4
Hepatiti akut A	0	0,0	0,0
Hepatiti akut B	2	4,7	0,2
Hepatiti akut C	0	0,0	0,0
Hepatiti i pashënuar	0	0,0	0,0
Morbili	0	0,0	0,0
Parotitis epidemica	0	0,0	0,0
Varicella	609	1417,3	62,8
Rubeola	0	0,0	0,0
Scarlatina	0	0,0	0,0
Brucelosis	1	2,3	0,1
Tetanus	0	0,0	0,0

1 i vdekur nga meningjiti bakterial - Kavadar

Burimi: Instituti i shëndetit publik i Republikës së Maqedonisë

Qendra për përpunim statistikor të të dhënave shëndetësore, publicistikë dhe edukim

**SHKAQET MË TË SHPESHTA TË VDEKJES NË RAJONIN
SHËNDETËSOR TË KAVADARIT NË VITIN 2016**

SHKAQET E VDEKJES	NUMRI	%	Mt në 100000 banorë
GJITHSEJ	496	100.0	1154,3
1. Sëmundje të sistemit qarkullues	289	58,3	672,6
2. Neoplazma	90	18,1	209,5
3. Sëmundje endokrine, nutritive dhe metabolike	26	5,2	60,5
4. Simptoma, shenja dhe rezultate jonormale laboratorike dhe klinike të paklasifikuara në vend tjetër	23	4,6	53,5
5. Sëmundje të sistemit respirator	15	3,0	34,9
6. Lëndime, helmime dhe pasoja të tjera të caktuara nga shkaktarë të jashtëm	14	2,8	32,6

***Vlerësimi i popullsisë sipas ESHS**

Përpunimi: Instituti i shëndetit publik i Republikës së Maqedonisë

Qendra për përpunim statistikor të të dhënave shëndetësore, publicistikë dhe edukim

NJËSITË MJEKËSORE NË FSHAT SIPAS KOMUNAVE NË RAJONIN SHËNDETËSOR TË KAVADARIT NË VITIN 2016

Njësi mjekësore në fshat	Mjekë		Punonjës shëndetësor me PPL dhe PPM	Vendet-punktet
	të përhershëm	të përkohshëm		
RAJONI SHËNDETËSOR I KAVADARIT	5	1	6	6
KOMUNA E KAVADARIT	2	1	2	3
f.Vozarci		1		1
f.Begnishte				
f.Sopot	1		1	1
f.Drenovë				
f.Konopisht	1		1	1
f.Boshavë				
f.Marenë				
KOMUNA E ROSOMANIT	3	0	4	3
f.Rosoman	2		2	2
f.Sirkovë	1		2	1

Burimi: Instituti i shëndetit publik i Republikës së Maqedonisë

Qendra për përpunim statistikor të të dhënave shëndetësore, publicistikë dhe edukim

KËRÇOVËS



TREGUES DEMOGRAFIK, VITAL DHE SHËNDETËSOR NË RAJONIN SHËNDETËSOR TË KËRÇOVËS NË VITIN 2016

Sipërfaqja km²	833
Vendbanimet	79
Banorë në 1 km²	68,4
Banorë	
Gjithsej	56999
meshkuj	28763
femra	28236
qytet	27065
fshat	29934
0-6 vjet	3184
7-19 vjet	7862
20 e më shumë	45953
20-64 vjet	39298
65 e më shumë	6655
femra nga 15-49 vjet	15604
femra nga 15 e më shumë vjet	24816
Tregues vital	
Nataliteti në 1000 banorë	7,6
Mortaliteti në 1000 banorë	8,9
Shtimi natyror në 1000 banorë	-1,4
Mortaliteti i foshnjave	6,9
- qytet	
- fshat	
- mortaliteti perinatal	18,3
- mortaliteti neonatal	6,9
= mortaliteti neonatal i hershëm	6,9
= mortaliteti neonatal i vonë	0, 0
= mortaliteti postneonatal	0, 0
Mortinataliteti	11,4
Mortaliteti maternal	-
Numri i banorëve në 1	
mjek	600
stomatolog	3000
farmacist	3353
punonjës shëndetësor me PPL	19000
punonjës shëndetësor me PPM	286
Shtretër spitalor	
Numri i përgjithshëm	66
Shtretër spitalor në 1000 banorë	1,2

PUNONJËS SHËNDETËSOR ME PËRGATITJE TË LARTË PROFESIONALE NË KUJDESIN SHËNDETËSOR PRIMAR SIPAS VEPRIMTARIVE NË RAJONIN SHËNDETËSOR TË KËRÇOVËS NË VITIN 2016

VEPRIMTARIA	Numri i banorëve*	KUADROT			
		MJEKË		Stomatologë	Farmacistë
		Gjithsej	Specialistë		
Rajoni shëndetësor i Kërçovës	56999	52	12	19	17
Mjekësia e përgjithshme	39298	42	5		
Mjekësia e punës					
Kujdesi shëndetësor i fëmijëve nga 0-6 vjeç	3184	2			
Kujdesi shëndetësor i fëmijëve të moshave shkollore dhe të rinjve	7862	4	3		
Kujdesi shëndetësor i grave	24816	4	4		
Patronazhi polivalent					
Veprimtaria stomatologjike	56999			19	
Veprimtaria farmaciste	56999				17
Veprimtaria jashtëspitalore					

*Vlerësimi i popullsisë sipas ESHS

Burimi: Instituti i shëndetit publik i Republikës së Maqedonisë

Qendra për përpunim statistikor të të dhënave shëndetësore, publicistikë dhe edukim

PUNONJËS SHËNDETËSOR ME PËRGATITJE PROFESIONALE TË LARTË, TË MESME DHE TË ULËT NË KUJDESIN SHËNDETËSOR PRIMAR SIPAS VEPRIMTARIVE NË RAJONIN SHËNDETËSOR TË KËRÇOVËS NË VITIN 2016

VEPRIMTARIA	KUADROT			
	PUNONJËS SHËNDETËSOR			Vendet-punktet
	PPL	PPM	PPU	
Rajoni shëndetësor i Kërçovës	7	86	0	53
Mjekësia e përgjithshme	3	46	0	21
Mjekësia e punës				
Kujdesi shëndetësor i fëmijëve nga 0-6 vjeç		2		2
Kujdesi shëndetësor i fëmijëve të moshave shkollore dhe të rinjve	1	5		3
Kujdesi shëndetësor i grave		5		4
Patronazhi polivalent	3	9		
Veprimtaria stomatologjike		2		12
Veprimtaria farmacistë		17		11
Veprimtaria jashtëspitalore				

Burimi:Instituti i shëndetit publik i Republikës së Maqedonisë

Qendra për përpunim statistikor të të dhënave shëndetësore, publicistikë dhe edukim

NUMRI I PUNONJËSVE SHËNDETËSOR DHE SHITRËTËRVE NË REPARTET SPITALORE NË SPITALIN E PËRGJITHSHËM NË - KËRÇOVË NË VITIN 2016

REPARTE	Mjekë		Punonjës shëndetësor me PPM dhe PPL		Shtretër		
	Gjithsej	Specialistë	Gjithsej	Në 1 mjek	Gjithsej	Në 1 mjek	Në 1000 banorë
GJITHSEJ	16	10	57	3,6	66	4,1	1,2
1.INTERNIST	7	5	31	4,4	42	6	0,7
Internist	3	2	17	5,7	28	9,3	0,5
Infektiv							0,0
I fëmijëve	4	3	14	3,5	14	3,5	2,0
Neurologjik							
E neuropsikiatrisë							
E kardiologjisë							
Psikiatrik							
Pneumoftziologjik							
Dermatovenerologjik							
Rehabilitimi mjekësor							
2. KIRURGJIK	9	5	26	2,9	24	2,7	0,4
Kirurgjik	2	2	7	3,5	6	3	0,1
Neurokirurgjisë							
E kardiokirurgjisë							
Ortopedik							
Gjinekologjik	3	1	2	0,7	6	2	0,2
Akusherik	2	1	13	6,5	12	6	0,8
ORL							
I syve							
Urologjik							
Kirurgjia maksilofaciale							
Anestezioni dhe reanimacioni	2	1	4	2	0	0	0,0

Burimi: Instituti i shëndetit publik i Republikës së Maqedonisë

Qendra për përpunim statistikor të të dhënave shëndetësore, publicistikë dhe edukim

PACIENTË TË SHËRUAR, KOHËZGJATJA MESATARE E SHËRIMIT DHE SHFRYTËZIMI I SHTRITËRVE SPITALORË NË REPARTET SPITALORE NË SPITALIN E PËRGJITHSHËM NË - KËRÇOVË NË VITIN 2016

REPARETE	Pacientë të shëruar	Ditë spitalore të realizuara	Kohëzgjatja mesatare e shërimit	Shfrytëzimi i kapaciteteve spitalore	Qarkullimi i shtritëtrve spitalorë
GJITHSEJ	1825	15132	8,3	62,8	27,7
1.INTERNISTIK	1260	13475	10,7	87,9	30,0
Internist	718	8708	12,1	85,2	25,6
Infektiv					
I fëmijëve	542	4767	8,8	93,3	38,7
Neurologjik					
E neuropsikiatrisë					
E kardiologjisë					
Psikiatrik					
Pneumoftziologjik					
Dermatovenerologjik					
Rehabilitimi mjekësor					
2. KIRURGJIK	565	1657	2,9	18,9	23,5
Kirurgjik	139	370	2,7	16,9	23,2
Neurokirurgjisë					
E kardiokirurgjisë					
Ortopedik					
Gjinekologjik	80	211	2,6	9,6	13,3
Akusherik	346	1076	3,1	24,6	28,8
ORL					
I syve					
Urologjik					
Kirurgjia maksillofaciale					
Anestezionit dhe reanimacionit					

Burimi: Instituti i shëndetit publik i Republikës së Maqedonisë

Qendra për përpunim statistikor të të dhënave shëndetësore, publicistikë dhe edukim

**SËMUNDJET INFEKTIVE TË REGJISTRUARA (SHKALLA NË 100.000 BANORË)
ME RËNDËSI PRIORITARE NË RAJONIN SHËNDETËSOR
TË KËRÇOVËS NË VITIN 2016**

Sëmundje infektive të regjistruara	Numri	Mb. 1:100.000	%
Gjithsej	250	438,6	100,0
Salmoneloses	1	1,8	0,4
Toksoinfeksione alimentare	4	7,0	1,6
Enterocolitis	72	126,3	28,8
Hepatiti akut A	0	0,0	0,0
Hepatiti akut B	5	8,8	2,0
Hepatiti akut C	2	3,5	0,8
Hepatiti i pashënuar	0	0,0	0,0
Morbili	0	0,0	0,0
Parotitis epidemica	0	0,0	0,0
Varicella	146	256,1	58,4
Rubeola	0	0,0	0,0
Scarlatina	0	0,0	0,0
Brucelosis	0	0,0	0,0
Tetanus	0	0,0	0,0

Burimi: Instituti i shëndetit publik i Republikës së Maqedonisë

Qendra për përpunim statistikor të të dhënave shëndetësore, publicistikë dhe edukim

**SHKAQET MË TË SHPESHTA TË VDEKJES NË RAJONIN
SHËNDETËSOR TË KËRÇOVËS NË VITIN 2016**

SHKAQET E VDEKJES	NUMRI	%	Mt në 100000 banorë
GJITHSEJ	510	100.0	894,8
1. Sëmundje të sistemit qarkullues	308	60,4	540,4
2. Neoplazma	94	18,4	164,9
3. Sëmundje të sistemit respirator	24	4,7	42,1
4. Sëmundje endokrine, nutritive dhe metabolike	23	4,5	40,4
5. Lëndime, helmime dhe pasoja të tjera të caktuara nga shkaktarë të jashtëm	22	4,3	38,6
6. Simptoma, shenja dhe rezultate jonormale laboratorike dhe klinike të paklasifikuara në vend tjetër	19	3,7	33,3

***Vlerësimi i popullsisë sipas ESHS**

Përpunimi: Instituti i shëndetit publik i Republikës së Maqedonisë

Qendra për përpunim statistikor të të dhënave shëndetësore, publicistikë dhe edukim

NJËSITË MJEKËSORE NË FSHAT SIPAS KOMUNAVE NË RAJONIN SHËNDETËSOR TË KËRÇOVËS NË VITIN 2016

Njësi mjekësore në fshat	Mjekë		Punonjës shëndetësor me PPL dhe PPM	Vendet-punktet
	të përhershëm	të përkohshëm		
RAJONI SHËNDETËSOR I KËRÇOVËS	5	0	5	3
KOMUNA E KËRÇOVËS	0	0	0	0
KOMUNA EVRANESHTICËS	1	0	1	1
f.Vraneshticë	1		1	1
f.Çellopec				
KOMUNA E ZAJAZIT	2	0	2	1
f.Zajazit	2		2	1
f.Leshnicë				
KOMUNA E DRUGOVËS	0	0	0	0
f.Drugovë				
f.Bërzhdani				
f.Izvor				
f.Cer				
KOMUNA E OSLLOMEJIT	2	0	2	1
f.Osllomej	2		2	1
f.Tuin				
f.Lisçan (KOMUNA E PLLASNICËS)				

Burimi: Instituti i shëndetit publik i Republikës së Maqedonisë

Qendra për përpunim statistikor të të dhënave shëndetësore, publicistikë dhe edukim



KOÇANIT

TREGUES DEMOGRAFIK, VITAL DHE SHËNDETËSOR NË RAJONIN SHËNDETËSOR TË KOÇANIT NË VITIN 2016

Sipërfaqja km²	577
Vendbanimet	45
Banorë në 1 km²	82,8
Banorë	
Gjithsej	47769
meshkuj	24105
femra	23664
qytet	26152
fshat	21617
0-6 vjet	2929
7-19 vjet	6433
20 e më shumë	38407
20-64 vjet	30933
65 e më shumë	7474
femra nga 15-49 vjet	11242
femra nga 15 e më shumë vjet	20511
Tregues vital	
Nataliteti në 1000 banorë	8,9
Mortaliteti në 1000 banorë	10,9
Shtimi natyror në 1000 banorë	-2
Mortaliteti i foshnjave	2,3
- qytet	
- fshat	
- mortaliteti perinatal	7,0
- mortaliteti neonatal	2,3
= mortaliteti neonatal i hershëm	0,0
= mortaliteti neonatal i vonë	2,3
= mortaliteti postneonatal	0,0
Mortinataliteti	7,0
Mortaliteti maternal	-
Numri i banorëve në 1	
mjek	493
stomatolog	1225
farmacist	1405
punonjës shëndetësor me PPL	919
punonjës shëndetësor me PPM	201
Shtretër spitalor	
Numri i përgjithshëm	149
Shtretër spitalor në 1000 banorë	3,1

PUNONJËS SHËNDETËSOR ME PËRGATITJE TË LARTË PROFESIONALE NË KUJDESIN SHËNDETËSOR PRIMAR SIPAS VEPRIMTARIVE NË RAJONIN SHËNDETËSOR TË KOÇANIT NË VITIN 2016

VEPRIMTARIA	Numri i banorëve*	KUADROT			
		MJEKË		Stomatologë	Farmacistë
		Gjithsej	Specialistë		
Rajoni shëndetësor i Koçanit	47769	44	25	39	34
Mjekësia e përgjithshme	38407	38	20		
Mjekësia e punës					
Kujdesi shëndetësor i fëmijëve nga 0-6 vjeç	2929	2	1		
Kujdesi shëndetësor i fëmijëve të moshave shkollore dhe të rinjve	6433	1	1		
Kujdesi shëndetësor i grave	20511	3	3		
Patronazhi polivalent					
Veprimtaria stomatologjike	47769			39	
Veprimtaria farmaciste	47769				34
Veprimtaria jashtëspitalore					

*Vlerësimi i popullsisë sipas ESHS

Burimi: Instituti i shëndetit publik i Republikës së Maqedonisë

Qendra për përpunim statistikor të të dhënave shëndetësore, publicistikë dhe edukim

PUNONJËS SHËNDETËSOR ME PËRGATITJE PROFESIONALE TË LARTË, TË MESME DHE TË ULËT NË KUJDESIN SHËNDETËSOR PRIMAR SIPAS VEPRIMTARIVE NË RAJONIN SHËNDETËSOR TË KOÇANIT NË VITIN 2016

VEPRIMTARIA	KUADROT			Vendet-punktet
	PUNONJËS SHËNDETËSOR			
	PPL	PPM	PPU	
Rajoni shëndetësor i Koçanit	21	103	0	73
Mjekësia e përgjithshme	5	37		25
Mjekësia e punës				
Kujdesi shëndetësor i fëmijëve nga 0-6 vjeç	2	4		2
Kujdesi shëndetësor i fëmijëve të moshave shkollore dhe të rinjve		2		1
Kujdesi shëndetësor i grave		3		3
Patronazhi polivalent	1	6		
Veprimtaria stomatologjike	13	14		28
Veprimtaria farmacistë		37		14
Veprimtaria jashtëspitalore				

Burimi:Instituti i shëndetit publik i Republikës së Maqedonisë

Qendra për përpunim statistikor të të dhënave shëndetësore, publicistikë dhe edukim

**NUMRI I PUNONJËSVE SHËNDETËSOR DHE SHTRETËRVE NË REPARTET SPITALORE
NË SPITALIN E PËRGJITHSHËM NË - KOÇAN NË VITIN 2016**

REPARTE	Mjekë		Punonjës shëndetësor me PPM dhe PPL		Shtretër		
	Gjithsej	Specialistë	Gjithsej	Në 1 mjek	Gjithsej	Në 1 mjek	Në 1000 banorë
GJITHSEJ	23	17	62	2,7	149	6,5	3,1
1.INTERNIST	13	10	28	2,2	90	6,9	1,9
Internist	5	5	12	2,4	38	7,6	0,8
Infektiv							
I fëmijëve	5	3	9	1,8	22	4,4	3,3
Neurologjik							0,0
E neuropsikiatriisë	3	2	7	2,3	30	10,0	0,6
E kardiologjisë							
Psikiatrik							
Pneumoftizilogjik							
Dermatovenerologjik							
Rehabilitimi mjekësor							
2. KIRURGJIK	10	7	34	3,4	59	5,9	1,2
Kirurgjik	2	1	9	4,5	40	20,0	0,8
Neurokirurgjisë							
E kardiokirurgjisë							
Ortopedik							
Gjinekologjik	2	1	5	2,5	13	6,5	0,6
Akusherik	1	1	5	5	6	6	0,5
ORL							
I syve							
Urologjik							
Kirurgjia maksilofaciale							
Anestezioni dhe reanimacioni	5	4	15	3	0	0	0

Burimi: Instituti i shëndetit publik i Republikës së Maqedonisë

Qendra për përpunim statistikor të të dhënave shëndetësore, publicistikë dhe edukim

**PACIENTË TË SHËRUAR, KOHËZGJATJA MESATARE E SHËRIMIT DHE SHFRYTËZIMI I SHTRITËRVE SPITALORË
NË REPARTET SPITALORE NË SPITALIN E PËRGJITHSHËM NË - KOÇAN NË VITIN 2016**

REPARTE	Pacientë të shëruar	Ditë spitalore të realizuara	Kohëzgjatja mesatare e shërimit	Shfrytëzimi i kapaciteteve spitalore	Qarkullimi i shtritërive spitalorë
GJITHSEJ	3014	16891	5,6	31,1	20,2
1.INTERLISTIK	1571	8991	5,7	27,4	17,5
Internist	1167	6306	5,4	45,5	30,7
Infektiv					
I fëmijëve	252	1104	4,4	13,7	11,5
Neurologjik					
E neuropsikiatrisë	152	1581	10,4	14,4	5,1
E kardiologjisë					
Psikiatrik					
Pneumoftizilogjik					
Dermatovenerologjik					
Rehabilitimi mjekësor					
2. KIRURGJIK	1443	7900	5,5	36,7	24,5
Kirurgjik	682	4769	7,0	32,7	17,1
Neurokirurgjisë					
E kardiokirurgjisë					
Ortopedik					
Gjinekologjik	504	2071	4,1	43,6	38,8
Akusherik	257	1060	4,1	48,4	42,8
ORL					
I syve					
Urologjik					
Kirurgjia maksillofaciale					
Anestezionit dhe reanimacionit					

Burimi: Instituti i shëndetit publik i Republikës së Maqedonisë

Qendra për përpunim statistikor të të dhënave shëndetësore, publicistikë dhe edukim

SËMUNDJET INFEKTIVE TË REGJISTRUARA (SHKALLA NË 100.000 BANORË) ME RËNDËSI PRIORITARE NË RAJONIN SHËNDETËSOR TË KOÇANIT NË VITIN 2016

Sëmundje infektive të regjistruara	Numri	Mb. 1:100.000	%
Gjithsej	570	1193,2	100,0
Salmoneloses	17	35,6	3,0
Toksoinfeksione alimentare	9	18,8	1,6
Enterocolitis	186	389,4	32,6
Hepatiti akut A	2	4,2	0,4
Hepatiti akut B	1	2,1	0,2
Hepatiti akut C	0	0,0	0,0
Hepatiti i pashënuar	0	0,0	0,0
Morbili	0	0,0	0,0
Parotitis epidemica	1	2,1	0,2
Varicella	342	715,9	60,0
Rubeola	0	0,0	0,0
Scarlatina	0	0,0	0,0
Brucelosis	0	0,0	0,0
Tetanus	0	0,0	0,0

1 i vdekur nga infeksionet nga pneumokoket Koçan

Burimi: Instituti i shëndetit publik i Republikës së Maqedonisë

Qendra për përpunim statistikor të të dhënave shëndetësore, publicistikë dhe edukim

SHKAQET MË TË SHPESHTA TË VDEKJES NË RAJONIN SHËNDETËSOR TË KOÇANIT NË VITIN 2016

SHKAQET E VDEKJES	NUMRI	%	Mt në 10000 banorë
GJITHSEJ	521	100,0	1090,7
1. Sëmundje të sistemit qarkullues	306	58,7	640,6
2. Neoplazma	93	17,9	194,7
3. Sëmundje endokrine, nutritive dhe metabolike	49	9,4	102,6
4. Sëmundjet të sistemit gjenitourinal	17	3,3	35,6
5. Sëmundje të sistemit respirator	16	3,1	33,5
6. Lëndime, helmime dhe pasoja të tjera të caktuara nga shkaktarë të jashtëm	10	1,9	20,9

***Vlerësimi i popullsisë sipas ESHS**

Përpunimi: Instituti i shëndetit publik i Republikës së Maqedonisë

Qendra për përpunim statistikor të të dhënave shëndetësore, publicistikë dhe edukim

NJËSITË MJEKËSORE NË FSHAT SIPAS KOMUNAVE NË RAJONIN SHËNDETËSOR TË KOÇANIT NË VITIN 2016

Njësi mjekësore në fshat	Mjekë		Punonjës shëndetësor me PPL dhe PPM	Vendet-punktet
	të përhershëm	të përkohshëm		
RAJONI SHËNDETËSOR I KOÇANIT	4	0	3	3
KOMUNA E KOÇANIT	2	0	1	1
f.Koçan				
Orizare	2		1	1
f.Podllogu i epërm				
KOMUNA E ÇESHINOVË-OBLESHEVËS	1	0	1	1
f.Çeshinovë	1		1	1
f.Obleshevë				
KOMUNA E ZËRNOVCIT	1	0	1	1
f.Zërnovci	1		1	1

Burimi: Instituti i shëndetit publik i Republikës së Maqedonisë

Qendra për përpunim statistikor të të dhënave shëndetësore, publicistikë dhe edukim

KRATOVĚS



TREGUES DEMOGRAFIK, VITAL DHE SHËNDETËSOR NË RAJONIN SHËNDETËSOR TË KRATOVËS NË VITIN 2016

Sipërfaqja km²	380
Vendbanimet	31
Banorë në 1 km²	24,8
Banorë	
Gjithsej	9440
meshkuj	4912
femra	4528
qytet	5764
fshat	3676
0-6 vjet	527
7-19 vjet	1128
20 e më shumë	7785
20-64 vjet	6211
65 e më shumë	1574
femra nga 15-49 vjet	2021
femra nga 15 e më shumë vjet	3979
Tregues vital	
Nataliteti në 1000 banorë	5,6
Mortaliteti në 1000 banorë	13,2
Shtimi natyror në 1000 banorë	-7,6
Mortaliteti i foshnjave	0,0
- qytet	
- fshat	
- mortaliteti perinatal	0,0
- mortaliteti neonatal	0,0
= mortaliteti neonatal i hershëm	0,0
= mortaliteti neonatal i vonë	0,0
= mortaliteti postneonatal	0,0
Mortinataliteti	0,0
Mortaliteti maternal	-
Numri i banorëve në 1	
mjek	472
stomatolog	1888
farmacist	3147
punonjës shëndetësor me PPL	9440
punonjës shëndetësor me PPM	230
Shtretër spitalor	
Numri i përgjithshëm	8
Shtretër spitalor në 1000 banorë	0,8

PUNONJËS SHËNDETËSOR ME PËRGATITJE TË LARTË PROFESIONALE NË KUJDESIN SHËNDETËSOR PRIMAR SIPAS VEPRIMTARIVE NË RAJONIN SHËNDETËSOR TË KRATOVËS NË VITIN 2016

VEPRIMTARIA	Numri i banorëve*	KUADROT			
		MJEKË		Stomatologë	Farmacistë
		Gjithsej	Specialistë		
Rajoni shëndetësor i Kratovës	9440	12	4	5	3
Mjekësia e përgjithshme	7785	9	1		
Mjekësia e punës					
Kujdesi shëndetësor i fëmijëve nga 0-6 vjeç	527	2	2		
Kujdesi shëndetësor i fëmijëve të moshave shkollore dhe të rinjve					
Kujdesi shëndetësor i grave	3979	1	1		
Patronazhi polivalent					
Veprimtaria stomatologjike	9440			5	
Veprimtaria farmaciste	9440				3
Veprimtaria jashtëspitalore					

*Vlerësimi i popullsisë sipas ESHS

Burimi: Institut i shëndetit publik i Republikës së Maqedonisë

Qendra për përpunim statistikor të të dhënave shëndetësore, publicistikë dhe edukim

PUNONJËS SHËNDETËSOR ME PËRGATITJE PROFESIONALE TË LARTË, TË MESME DHE TË ULËT NË KUJDESHIN SHËNDETËSOR PRIMAR SIPAS VEPRIMTARIVE NË RAJONIN SHËNDETËSOR TË KRATOVËS NË VITIN 2016

VEPRIMTARIA	KUADROT			
	PUNONJËS SHËNDETËSOR			Vendet-punktet
	PPL	PPM	PPU	
Rajoni shëndetësor i Kratovës	1	27	0	26
Mjekësia e përgjithshme	1	15		5
Mjekësia e punës				
Kujdesi shëndetësor i fëmijëve nga 0-6 vjeç		2		2
Kujdesi shëndetësor i fëmijëve të moshave shkollore dhe të rinjve				
Kujdesi shëndetësor i grave		1		1
Patronazhi polivalent		2		
Veprimtaria stomatologjike				4
Veprimtaria farmacistë		7		14
Veprimtaria jashtëspitalore				

Burimi: Instituti i shëndetit publik i Republikës së Maqedonisë

Qendra për përpunim statistikor të të dhënave shëndetësore, publicistikë dhe edukim

**SËMUNDJET INFEKTIVE TË REGJISTRUARA (SHKALLA NË 100.000 BANORË)
ME RËNDËSI PRIORITARE NË RAJONIN SHËNDETËSOR
TË KRATOVËS NË VITIN 2016**

Sëmundje infektive të regjistruara	Numri	Mb. 1:100.000	%
Gjithsej	117	1239,4	100,0
Salmoneloses	0	0,0	0,0
Toksoinfeksione alimentare	7	74,2	6,0
Enterocolitis	94	995,8	80,3
Hepatiti akut A	0	0,0	0,0
Hepatiti akut B	0	0,0	0,0
Hepatiti akut C	1	10,6	0,9
Hepatiti i pashënuar	0	0,0	0,0
Morbili	0	0,0	0,0
Parotitis epidemica	0	0,0	0,0
Varicella	12	127,1	10,3
Rubeola	0	0,0	0,0
Scarlatina	0	0,0	0,0
Brucelosis	0	0,0	0,0
Tetanus	0	0,0	0,0

Burimi: Instituti i shëndetit publik i Republikës së Maqedonisë

Qendra për përpunim statistikor të të dhënave shëndetësore, publicistikë dhe edukim

**SHKAQET MË TË SHPESHTA TË VDEKJES NË RAJONIN
SHËNDETËSOR TË KRATOVËS NË VITIN 2016**

SHKAQET E VDEKJES	NUMRI	%	Mt në 100000 banorë
GJITHSEJ	125	100.0	1324,2
1. Sëmundje të sistemit qarkullues	65	52,0	688,6
2. Neoplazma	31	24,8	328,4
3. Sëmundje të sistemit respirator	11	8,8	116,5
4. Sëmundje endokrine, nutritive dhe metabolike	4	3,2	42,4
5. Simptoma, shenja dhe rezultate jonormale laboratorike dhe klinike të paklasifikuara në vend tjetër	4	3,2	42,4
6. Sëmundje të sistemit digjektiv	4	3,2	42,4

***Vlerësimi i popullsisë sipas ESHS**

Përpunimi: Instituti i shëndetit publik i Republikës së Maqedonisë

Qendra për përpunim statistikor të të dhënave shëndetësore, publicistikë dhe edukim

**NJËSITË MJEKËSORE NË FSHAT SIPAS KOMUNAVE NË RAJONIN SHËNDETËSOR
TË KRATOVËS NË VITIN 2016**

Njësi mjekësore në fshat	Mjekë		Punonjës shëndetësor me PPL dhe PPM	Vendet- punktet
	të përherëshëm	të përkohshëm		
RAJONI SHËNDETËSOR I KRATOVËS	0	0	0	0
KOMUNA E KRATOVËS				

Burimi: Instituti i shëndetit publik i Republikës së Maqedonisë

Qendra për përpunim statistikor të të dhënave shëndetësore, publicistikë dhe edukim



KRIVA PALLANKËS

TREGUES DEMOGRAFIK, VITAL DHE SHËNDETËSOR NË RAJONIN SHËNDETËSOR TË KRIVA PALLANKËS NË VITIN 2016

Sipërfaqja km²	728
Vendbanimet	52
Banorë në 1 km²	32,5
Banorë	
Gjithsej	23716
meshkuj	12316
femra	11400
qytet	10687
fshat	13029
0-6 vjet	1614
7-19 vjet	3055
20 e më shumë	19047
20-64 vjet	15609
65 e më shumë	3438
femra nga 15-49 vjet	5209
femra nga 15 e më shumë vjet	9720
Tregues vital	
Nataliteti në 1000 banorë	8,7
Mortaliteti në 1000 banorë	10,3
Shtimi natyror në 1000 banorë	-1,6
Mortaliteti i foshnjave	9,7
- qytet	
- fshat	
- mortaliteti perinatal	19,0
- mortaliteti neonatal	4,9
= mortaliteti neonatal i hershëm	0,0
= mortaliteti neonatal i vonë	4,9
= mortaliteti postneonatal	4,9
Mortinataliteti	19,0
Mortaliteti maternal	-
Numri i banorëve në 1	
mjek	527
stomatolog	2156
farmacist	3953
punonjës shëndetësor me PPL	7905
punonjës shëndetësor me PPM	242
Shtretër spitalor	
Numri i përgjithshëm	24
Shtretër spitalor në 1000 banorë	1,0

PUNONJËS SHËNDETËSOR ME PËRGATITJE TË LARTË PROFESIONALE NË KUJDESIN SHËNDETËSOR PRIMAR SIPAS VEPRIMTARIVE NË RAJONIN SHËNDETËSOR TË KRIVA PALLANKËS NË VITIN 2016

VEPRIMTARIA	Numri i banorëve*	KUADROT			
		MJEKË		Stomatologë	Farmacistë
		Gjithsej	Specialistë		
Rajoni shëndetësor i Kriva Pallankës	23716	25	5	11	6
Mjekësia e përgjithshme	19047	21	1		
Mjekësia e punës					
Kujdesi shëndetësor i fëmijëve nga 0-6 vjeç	1614	1	1		
Kujdesi shëndetësor i fëmijëve të moshave shkollore dhe të rinjve					
Kujdesi shëndetësor i grave	9720	2	2		
Patronazhi polivalent					
Veprimtaria stomatologjike	23716			11	
Veprimtaria farmaciste	23716				6
Veprimtaria jashtëspitalore	19047	1	1		

*Vlerësimi i popullsisë sipas ESHS

Burimi: Instituti i shëndetit publik i Republikës së Maqedonisë

Qendra për përpunim statistikor të të dhënave shëndetësore, publicistikë dhe edukim

PUNONJËS SHËNDETËSOR ME PËRGATITJE PROFESIONALE TË LARTË, TË MESME DHE TË ULËT NË KUJDESIN SHËNDETËSOR PRIMAR SIPAS VEPRIMTARIVE NË RAJONIN SHËNDETËSOR TË KRIVA PALLANKËS NË VITIN 2016

VEPRIMTARIA	KUADROT			
	PUNONJËS SHËNDETËSOR			Vendet-punktet
	PPL	PPM	PPU	
Rajoni shëndetësor i Kriva Pallankës	6	52	4	26
Mjekësia e përgjithshme	1	18		10
Mjekësia e punës				
Kujdesi shëndetësor i fëmijëve nga 0-6 vjeç		1		1
Kujdesi shëndetësor i fëmijëve të moshave shkollore dhe të rinjve	1	3		1
Kujdesi shëndetësor i grave		2		2
Patronazhi polivalent	1	4		
Veprimtaria stomatologjike		2		6
Veprimtaria farmacistë		9		6
Veprimtaria jashtëspitalore	3	13	4	

Burimi: Instituti i shëndetit publik i Republikës së Maqedonisë

Qendra për përpunim statistikor të të dhënave shëndetësore, publicistikë dhe edukim

**SËMUNDJET INFEKTIVE TË REGJISTRUARA (SHKALLA NË 100.000 BANORË)
ME RËNDËSI PRIORITARE NË RAJONIN SHËNDETËSOR
TË KRIVA PALLANKËS NË VITIN 2016**

Sëmundje infektive të regjistruara	Numri	Mb. 1:100.000	%
Gjithsej	245	1033,1	100,0
Salmoneloses	2	8,4	0,8
Toksoinfeksione alimentare	7	29,5	2,9
Enterocolitis	92	387,9	37,6
Hepatiti akut A	1	4,2	0,4
Hepatiti akut B	1	4,2	0,4
Hepatiti akut C	0	0,0	0,0
Hepatiti i pashënuar	1	4,2	0,4
Morbili	0	0,0	0,0
Parotitis epidemica	1	4,2	0,4
Varicella	106	447,0	43,3
Rubeola	0	0,0	0,0
Scarlatina	0	0,0	0,0
Brucelosis	0	0,0	0,0
Tetanus	0	0,0	0,0

Burimi: Instituti i shëndetit publik i Republikës së Maqedonisë

Qendra për përpunim statistikor të të dhënave shëndetësore, publicistikë dhe edukim

**SHKAQET MË TË SHPESHTA TË VDEKJES NË RAJONIN
SHËNDETËSOR TË KRIVA PALLANKËS NË VITIN 2016**

SHKAQET E VDEKJES	NUMRI	%	Mt në 100000 banorë
GJITHSEJ	245	100.0	1033,1
1. Sëmundje të sistemit qarkullues	139	56,7	586,1
2. Neoplazma	45	18,4	189,7
3. Sëmundje endokrine, nutritive dhe metabolike	16	6,5	67,5
4. Sëmundje të sistemit respirator	14	5,7	59,0
5. Sëmundje të sistemit digjestiv	7	2,9	29,5
6. Lëndime, helmime dhe pasoja të tjera të caktuara nga shkaktarë të jashtëm	6	2,4	25,3

*Vlerësimi i popullsisë sipas ESHS

Përpunimi: Instituti i shëndetit publik i Republikës së Maqedonisë

Qendra për përpunim statistikor të të dhënave shëndetësore, publicistikë dhe edukim

NJËSITË MJEKËSORE NË FSHAT SIPAS KOMUNAVE NË RAJONIN SHËNDETËSOR TË KRIVA PALLANKËS NË VITIN 2016

Njësi mjekësore në fshat	Mjekë		Punonjës shëndetësor me PPL dhe PPM	Vendet-punktet
	të përhershëm	të përkohshëm		
RAJONI SHËNDETËSOR I KRIVA PALLANKËS	1	0	1	1
KOMUNA E KRIVA PALLANKËS	0	0	0	0
f.Ogut				
f.Lluke				
f.Dubrovnic				
f.Zhidillovë				
f.Lumi i Durakut				
f.Konopnicë				
f.Mozhdivnjak				
f.Nerav				
KOMUNA E RANKOVCIT	1	0	1	1
f.Rankovc	1		1	1
f.Gjerman				

Burimi: Instituti i shëndetit publik i Republikës së Maqedonisë

Qendra për përpunim statistikor të të dhënave shëndetësore, publicistikë dhe edukim

