



Институт за јавно здравје
на Република Македонија

**АНАЛИЗА НА
БОЛНИЧКИОТ
МОРБИДИТЕТ
ВО РЕПУБЛИКА
МАКЕДОНИЈА**

**2016
2017**



Институт за јавно здравје
на Република Македонија

АНАЛИЗА НА БОЛНИЧКИОТ МОРБИДИТЕТ ВО РЕПУБЛИКА МАКЕДОНИЈА ВО 2016 и 2017

Скопје, 2018

В.Д. ДИРЕКТОР Асс. д-р Шабан МЕМЕТИ

Сектор за промоција, анализа и следење на незаразни болести

Проф. д-р Елена Косевска

Раководител на Секторот
Специјалист по социјална медицина

Изготвувачи:

Прим. д-р Весна Стамболиева

Началник на одделение
Специјалист по социјална медицина

Техничка подготовка:

*Сузана Дунѓевска
Борче Андоновски*

CIP - Каталогизација во публикација
Национална и универзитетска библиотека "Св. Климент Охридски", Скопје

616-052:614.21(497.7)"2016/17"(047)

АНАЛИЗА на болничкиот морбидитет во Република Македонија : 2016
и 2017 / [изготвувач Весна Стамболиева]. - Скопје : Институт за јавно
здравје на Република Македонија, 2018. - 88 стр. : граф. прикази ; 30 см

Содржи и: Прилог

ISBN 978-608-235-058-5

а) Болнички морбидитет - Македонија - 2016-2017 - Извештаи
COBISS.MK-ID 109245962

Содржина

ВОВЕД **7**

Општи карактеристики на болничката дејност	7
Методологија на изработка	8

ОПШТ ДЕЛ **9**

ОСНОВНИ КАРАКТЕРИСТИКИ НА БОЛНИЧКИОТ МОРБИДИТЕТ ВО РЕПУБЛИКА МАКЕДОНИЈА ВО 2016 И 2017 ГОДИНА	11
1. Болнички морбидитет во Р.Македонија во 2016 и 2017 година	11
2. Состојби и трендови во 2017 во однос на регистрираниот болнички морбидитет во 2016 година	11
3. Лекувани болни, остварени болнички денови и просечен престој според вид на јавни и приватни болнички установи.....	18
4. Лекувани болни и болнички морбидитет на 10000 жители во центрите за јавно здравје и подрачјата кои ги покриваат	20

СПЕЦИЈАЛЕН ДЕЛ **21**

ОСНОВНИ КАРАКТЕРИСТИКИ НА БОЛНИЧКИОТ МОРБИДИТЕТ ВО РЕПУБЛИКА МАКЕДОНИЈА ВО 2016 И 2017 ГОДИНА.....	23
I група : ИНФЕКТИВНИ И ПАРАЗИТСКИ БОЛЕСТИ	23
II. група : НЕОПЛАЗМИ	24
III. група : БОЛЕСТИ НА КРВТА И КРВОТВОРНИТЕ ОРГАНИ И ОДРЕДЕНИ БОЛЕСТИ ШТО ГО ЗАФАКААТ ИМУНИОТ СИСТЕМ	25
IV. група : ЕНДОКРИНИ, НУТРИТИВНИ И МЕТАБОЛИЧНИ БОЛЕСТИ.....	26
V. група : ДУШЕВНИ РАСТРОЈСТВА И РАСТРОЈСТВА ВО ОБНОСКИТЕ	27
VI. група: БОЛЕСТИ НА НЕРВНИОТ СИСТЕМ	28
VII. група: БОЛЕСТИ НА ОКОТО И НА АДНЕКСИТЕ.....	29
VIII. група : БОЛЕСТИ НА УВОТО И НА МАСТОИДНИОТ ИЗРАСТОК.....	30
IX. група : БОЛЕСТИ НА ЦИРКУЛАТОРЕН СИСТЕМ	31
X. група : БОЛЕСТИ НА РЕСПИРАТОРЕН СИСТЕМ	32
XI. група : БОЛЕСТИ НА ДИГЕСТИВНИОТ СИСТЕМ.....	33
XII. група : БОЛЕСТИ НА КОЖАТА И ПОТКОЖНОТО ТКИВО.....	34
XIII. група : БОЛЕСТИ НА МУСКУЛНОСКЕЛЕТНИОТ СИСТЕМ И НА СВРЗНОТО ТКИВО.....	35
XIV група : БОЛЕСТИ НА ГЕНИТОУРИНАРНИОТ СИСТЕМ.....	36
XV. група : БРЕМЕННОСТ, ПОРОДУВАЊЕ И ПУЕРПЕРИУМ.....	37
XVI. група: ОДРЕДЕНИ СОСТОЈБИ ШТО НАСТАНУВААТ ВО ПЕРИНАТАЛНИОТ ПЕРИОД.....	38
XVII. група: КОНГЕНИТАЛНИ МАЛФОРМАЦИИ, ДЕФОРМАЦИИ И ХРОМОЗОМСКИ НЕНОРМАЛНОСТИ.....	39
XVIII.група: СИМПТОМИ, ЗНАЦИ И НЕНОРМАЛНИ КЛИНИЧКИ И ЛАБОРАТОРИСКИ НАОДИ, НЕКЛАСИФИЦИРАНИ НА ДРУГО МЕСТО	40
XIX. група : ПОВРЕДА, ТРУЕЊЕ И ДРУГИ ОДРЕДЕНИ ПОСЛЕДИЦИ ОД НАДВОРЕШНИ ПРИЧИНИ	41
XXI. група : ФАКТОРИ ШТО ВЛИЈААТ НА ЗДРАВСТВЕНАТА СОСТОЈБА И КОНТАКТ СО ЗДРАВСТВЕНИТЕ СЛУЖБИ	42
ЗАКЛУЧНИ СОГЛЕДУВАЊА.....	43
ПРЕПОРАКИ.....	44

ПРИЛОГ ТАБЕЛИ **45**

ВОВЕД

Анализата на болничкиот морбидитет во Република Македонија за 2016 и 2017 година е изготвена согласно Националната програма за јавно здравје на Република Македонија за 2018 година и Планот и Програмата за работа на ЈЗУ Институт за јавно здравје - Скопје за 2018 година.

Општи карактеристики на болничката дејност

Болничката дејност претставува важен дел на целокупниот здравствен систем преку кој се обезбедува стационарна здравствена заштита на населението. Со овој вид на здравствена заштита се опфаќаат болните кои не можат да се згрижат преку пружање на амбулантно-поликлиничка здравствена заштита.

Основната функција на болничко-стационарната дејност е да обезбедува дијагностицирање, лекување, рехабилитација, болничка нега и третман на болните, но и да обезбедува медицинско згрижување и нега на родилки и новороденчиња во стационарни услови.

Болничката дејност, покрај оваа основна функција, се карактеризира и со присуство и работа на високо-стручни кадри, со примена на најсовремена медицинска опрема со висока технологија. Стационарните установи, од терциерно ниво, се и едукативна база за стручно оспособување и усовршување на здравствените работници и соработници од сите профили, како и институции во кои се спроведува научно-истражувачка дејност.

Прикажани се показатели за развиеноста и функционалната активност на болничко-стационарната дејност, како посебно ниво на здравствена заштита. Морбидитетот е индикатор кој ги прикажува интензитетот, оптовареноста и честотата на појавата на болестите, односно хоспитално лекуваните на одредено подрачје.

Болничкиот морбидитет учествува во отсликувањето на патологијата на населението, овозможувајќи меѓудругото и предвидување на трендовите во наредниот период.


Методологија на изработка

Како основен изворен материјал користен е индивидуалниот извештај за стационарно лекувано лице од болничко-статистички материјал за 2016 и 2017 година, кој се прибира од сите болнички установи, се обработува во центрите за јавно здравје и се доставува во ЈЗУ Институт за јавно здравје на РМ - Скопје.

Како дополнителен материјал, користени се податоци од Државниот завод за статистика на Република Македонија кои се однесуваат на демографските карактеристики на населението во Р. Македонија.

Прикажани се следните состојби и параметри:

- лекувани болни и остварени болнички денови со просечно траење на лекување и стапки на морбидитет на 10000 жители, по групи на болести, вкупно за Републиката, 2016 и 2017 г.;
- лекувани болни и остварени болнички денови со просечно траење на лекување по здравствени организации, вкупно за Републиката, 2016 и 2017 г.;
- лекувани болни и остварени болнички денови со просечно траење на лекување според центрите за јавно здравје и подрачјата кои ги покриваат, 2016 и 2017 г.



ОПШТ ДЕЛ



ОСНОВНИ КАРАКТЕРИСТИКИ НА БОЛНИЧКИОТ МОРБИДИТЕТ ВО РЕПУБЛИКА МАКЕДОНИЈА ВО 2016 И 2017 ГОДИНА

1. Болнички морбидитет во Р.Македонија во 2016 и 2017 година

Во 2017 година во болничко-стационарните организации во Р. Македонија вкупно се лекувани 262 099 болни или 1263.4 болни на 10 000 жители кои оствариле вкупно 2 529 790 болнички денови. Просечното траење на лекување по еден случај во денови изнесува 9.7 дена.

Табела 2 и 6

Во 2016 година во болничко-стационарните организации во Р. Македонија вкупно се лекувани 257 265 болни или 1242.7 болни на 10 000 жители кои оствариле вкупно 1 944 767 болнички денови. Просечното траење на лекување по еден случај во денови изнесува 7.6 дена.

Табела 1 и 6

Година	2016	2017
Број на лекувани болни	257 265	262 099
Мб/10 000 жители	1242.7	1263.4
Број на болнички денови	1 944 767	2 529 790
Просечно траење на лекување	7.6	9.7

2. Состојби и трендови во 2017 во однос на регистрираниот болнички морбидитет во 2016 година

Во 2017 во однос на 2016 година се бележи:

2.1 **зголемување на бројот на лекуваните болни** во болничко- стационарните организации во 2017 во однос на 2016г за 1.9%

Табела 3, дијаграм 1

2.2. **зголемување на Мб/10 000 жители** во 2017 во однос на 2016г за 1.7%, од 1242.7 во 2016 на 1263.4 во 2017г

Табела 6, дијаграми 4 и 5

2.3. **зголемување на бројот на остварените болнички денови** за 30.1% во 2017 во споредба со 2016 г.

Табела 4, дијаграм 6

2.4. зголемување на просечното траење на лекување во 2017 г. на 9.7 од 7.6 дена во 2016 година

Табели 1 и 2, дијаграми 9,10 и 11

2.1.1. Зголемување на бројот на лекуваните болни во болничко-стационарната дејност во 2017 во однос на 2016 година за 1.9% и тоа кај следните групи на болести:

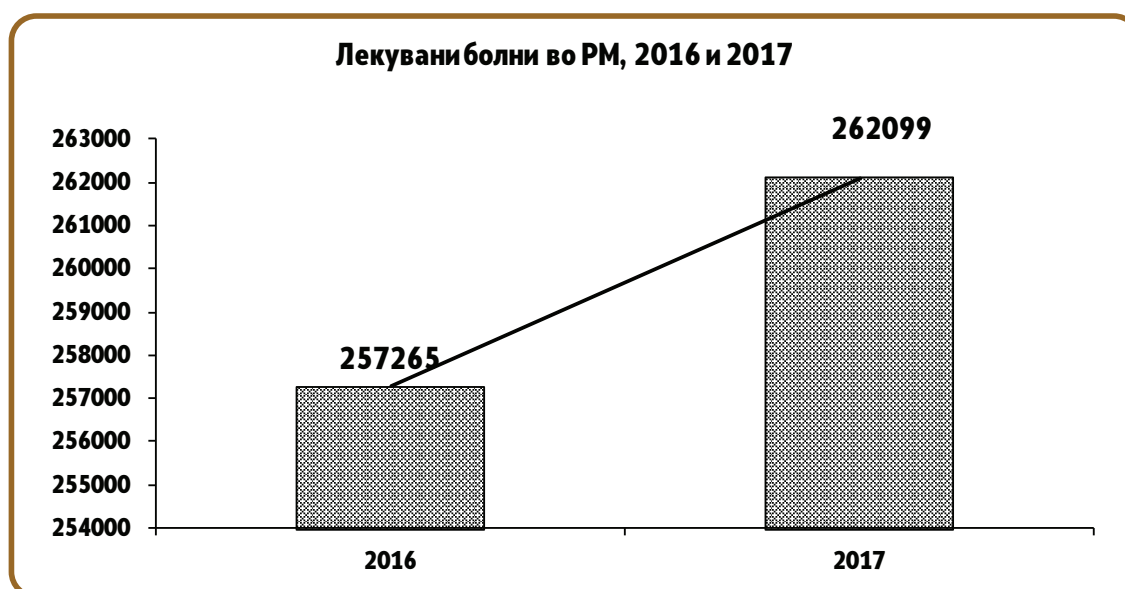
- неоплазми за 2,8%;
- болести на крвта и крвотворните органи за 0,5%;
- ендокрини, нутритивни и метаболични болести за 1.4%;
- болести на увото за 51,2%;
- болести на циркулаторниот систем за 12,9%
- болести на дигестивен систем за 10,5%.
- болести на генитоуринарниот систем за 0,8% и
- повреда, труење и други одредени последици од надворешни причини за 0,3%.

Кај следните групи на болести се забележува **намалување на бројот на лекуваните болни:**

- одредени инфективни и паразитски болести за 13%;
- душевни растројства за 6,7%;
- болести на нервниот систем за 3%;
- болести на окото и на аднексите за 15,8%;
- болести на респираторниот систем за 7,7%;
- болести на кожата за 10%;
- болести на мускулноскелетен систем за 2,9;
- одредени состојби во перинатален период за 17,1% и
- конгенитални малформации за 13,2%.

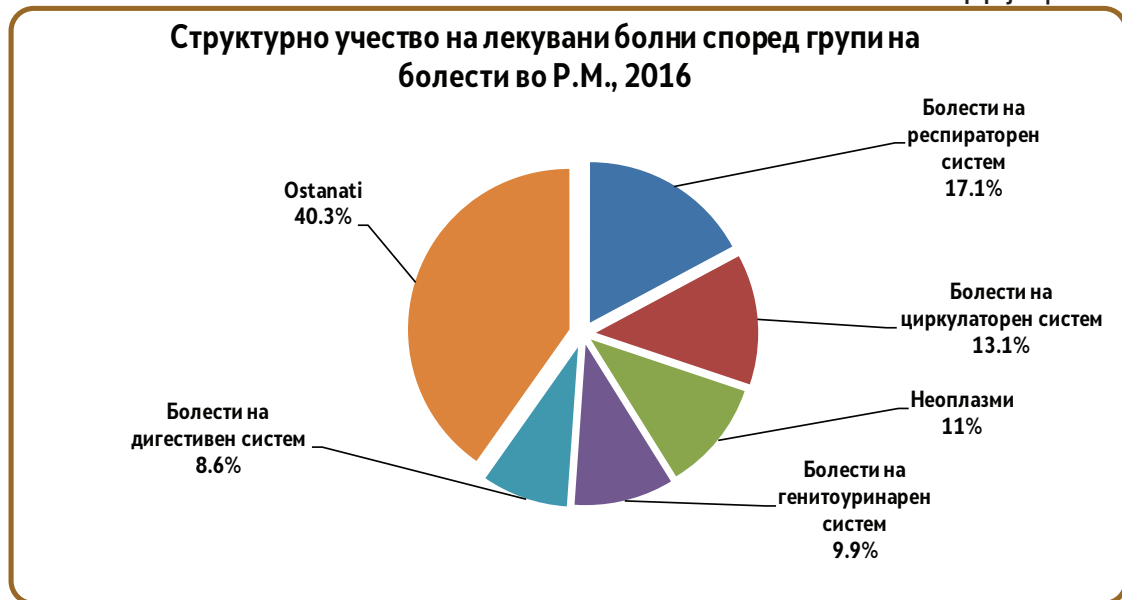
Табела 3, дијаграми 2 и 3

Дијаграм 1



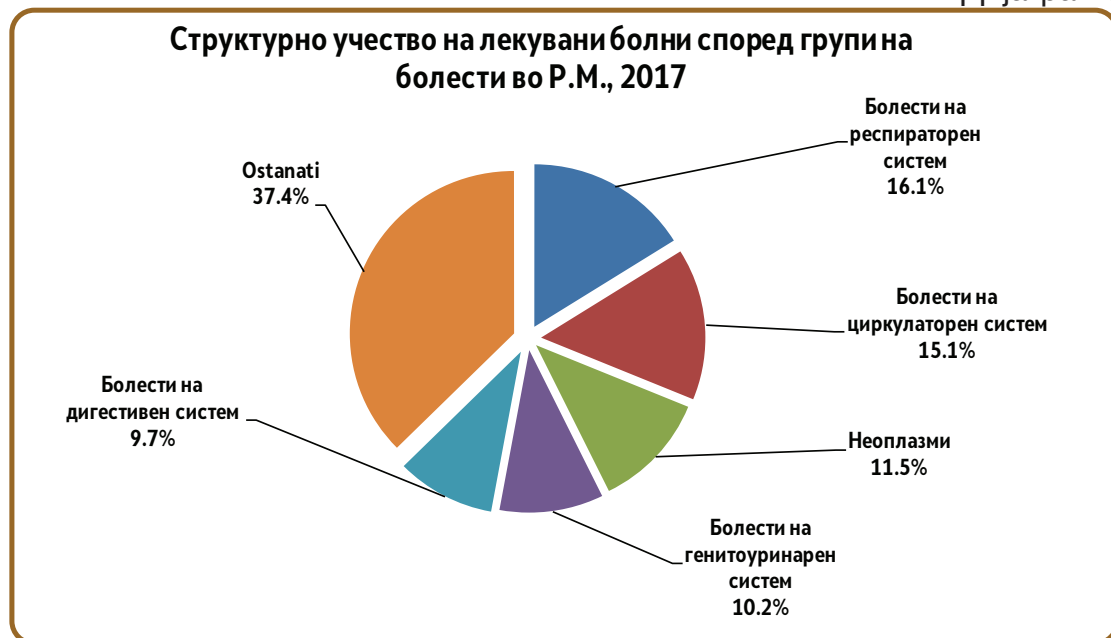
Извор: ИЈЗ на РМ

Дијаграм 2



Извор: ИЈЗ на РМ

Дијаграм 3



Извор: ИЈЗ на РМ

2.2 зголемување на М6/10 000 жители во 2017 во однос на 2016г за 1,7%, од 1242.7 болни на 10000 жители во 2016 на 1263.4 во 2017 година и тоа кај следните групи на болести:

- неоплазмите од 136,4% на 139,9‰;
- ендокрини болести од 25,8‰ на 26,1‰;
- болести на крвта и крвотвор. органи од 19‰ на 20,8‰;
- - болести на увото од 8,7‰ на 13,1‰;

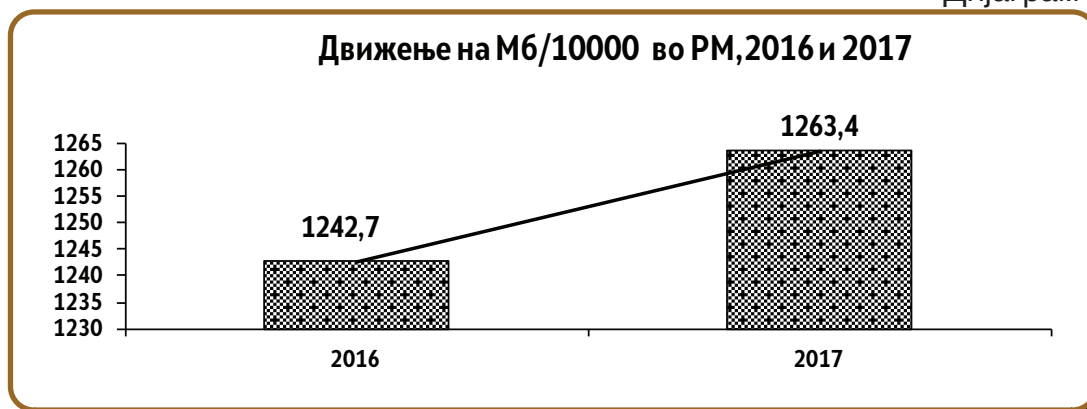
- болести на циркулаторниот с-ем од 162,8‰ на 183,4‰;
- болести на дигестивниот систем од 107,4‰ на 118,4‰
- болести на генитоуринан систем од 123,5‰ на 124,3‰;
- повреда, труење и други одредени последици од надворешни причини од 62,8‰ на 62,9‰.

Кај следните групи на болести се забележува **намалување на стапката на морбидитетот**, и тоа кај:

- одредени инфективни и паразитски болести од 28,9‰ на 25,1‰;
- душевни растројства од 30‰ на 27,9‰;
- болести на нервниот систем од 24,2‰ на 23,4‰;
- болести на окото и на аднексите од 39,9‰ на 33,5‰;
- болести на респираторниот систем од 212,1‰ на 195,4‰;
- болести на кожата од 24,1‰ на 21,7‰;
- болести на мускулноскелетен систем од 53,7‰ на 52,1‰;
- состојби во перинаталниот период од 403,4‰ на 348,8‰
- конгенитални малформации од 10,6‰ на 9,2‰.

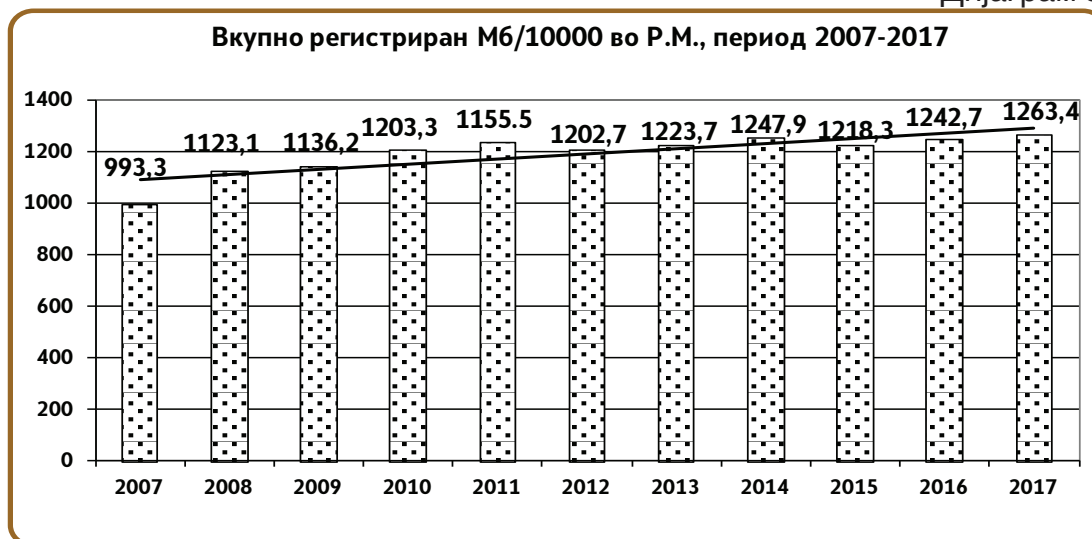
Табела 6, дијаграм 4 и 5

Дијаграм 4



Извор: ИЈЗ на РМ

Дијаграм 5



Извор: ИЈЗ на РМ

2.3.1. Зголемување на бројот на остварените болнички денови за 30.1% во 2017 во споредба со 2016г. и тоа кај следните групи на болести:

- Неоплазмите за 15,1%;
- Болести на крвта и крвотворните органи за 7%;
- Ендокрини, нутритивни и метаболични болести за 25,3%;
- Душевные растројства и растројства во обносните за 57,3%;
- Болести на нервниот систем за 14%;
- Болести на окото и на аднексите за 17,5%;
- Болести на увото и на мастоидниот израсток за 26%;
- Болести на циркулаторен систем за 26,4%;
- Болести на дигестивен систем за 1%;
- Болести на кожата и на поткожното ткиво за 29,6%;
- Болести на мускулноскелетниот систем за 6%;
- Болести на генитоуринарен систем за 18%;
- Конгенитални малформации за 49,8% и
- Повреда, труење и други одредени последици од надворешни причини за 13,1%.

Кај сите останати групи на болести се забележува **намалување на бројот на остварените болнички денови и тоа кај:**

- Одредени инфективни и паразитски болести за 0,3%;
- Болести на респираторниот систем за 5,7% и
- Одредени состојби што настануваат во перинаталниот период за 24,1%.

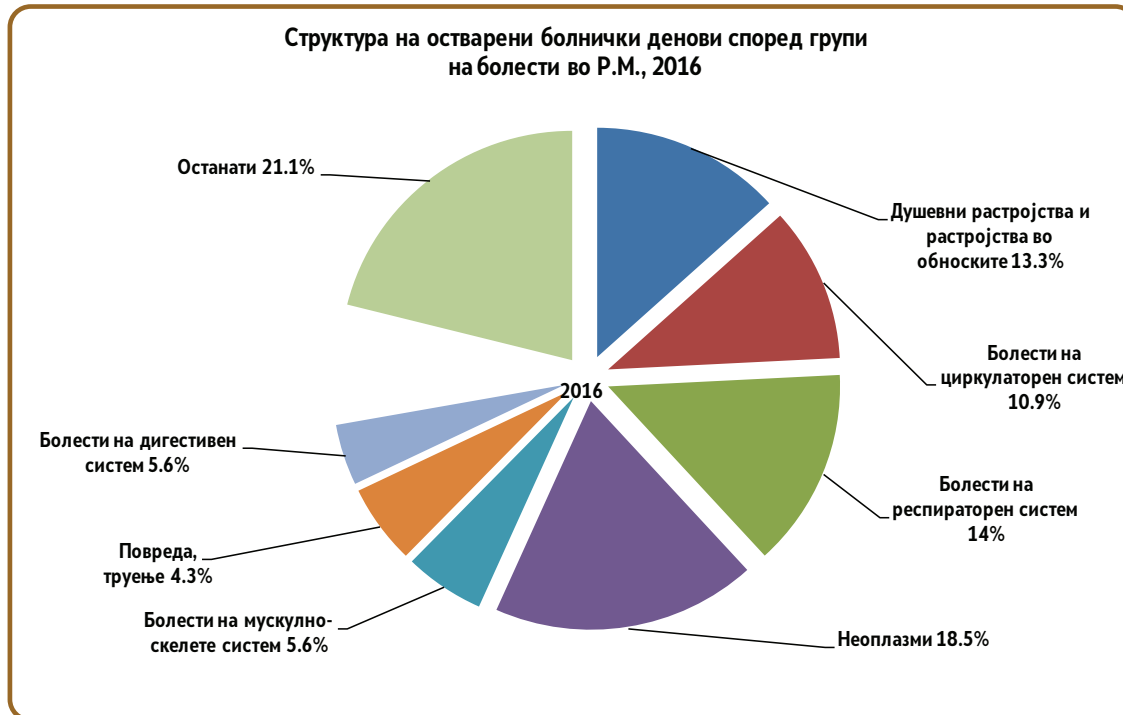
Табела 4
Дијаграми 6, 7 и 8

Дијаграм 6



Извор: ИЈЗ на РМ

Дијаграм 7



Извор: ИЈЗ на РМ

Дијаграм 8



Извор: ИЈЗ на РМ

2.4.1. **Зголемување на просечното траење на лекување** во 2017 г. на 9.7 од 7.6 дена во 2016 година и тоа кај следните групи на болести:

- Одредени инфективни и паразитски болести за 1,4 дена;
- Неоплазмите за 1,5 дена;
- Болести на крвта и крвотворните органи за 0,9 дена;
- Ендокрини, нутритивни и метаболични болести за 1,3 дена;
- Душевно растројства и растројства во бноските за 73,2 дена;
- Болести на нервниот систем за 1,9 дена;
- Болести на окото и на аднексите за 0,5 дена;
- Болести на циркулаторен систем за 0,8 дена;
- Болести на респираторниот систем за 0,1 ден;
- Болести на кожата и на поткожното ткиво за 1,7 дена;
- Болести на мускулноскелетниот систем за 0,9 дена;
- Болести на генитоуринарен систем за 0,9 дена;
- Конгениталните малформации за 2,8 дена и кај
- Повреда, труење и други одредени последици за 0,8 дена;

Кај сите други останати групи на болести се забележува намалување на просечното траење на лекување во 2017 во однос на 2016 година.

Дијаграми 9, 10 и 11

Дијаграм 9



Извор: ИЈЗ на РМ

Дијаграм 10



Извор: ИЈЗ на РМ

- највисоко просечното траење на лекување во 2012 година, а најниско во 2016 година
- се забележува перманентен тренд на опаѓање во периодот од 2007 до 2011 година со прекин во 2012 и повторно опаѓање во 2014 и 2016 година

Дијаграм 11



Извор: ИЈЗ на РМ

- според групи на болести најдолго лекувани болни се од душевни растројства и во 2016 и во 2017 година

3. Лекувани болни, остварени болнички денови и просечен престој според вид на јавни и приватни болнички установи

Според болнички здравствени организации во Република Македонија во 2017г. најголем број на лекувани болни 114 459, со најмногу остварени болнички денови од 572 435, и со просечен престој од 5 дена, престојувале во општите болници.

Потоа следат клиниките и институтите при Клиничкиот центар со 70 756 лекувани болни, со 427 705 остварени болнички денови и просечен престој од 6 дена.

На третото место во 2017г. е ЈЗУ Градска општа болница „8 Септември“-Скопје со 14 015 лекувани болни, потоа следи Клиничка болница „Систина“-Скопје со 8 784 лекувани болни; следат центрите за рехабилитација со 6 662 лекувани болни; Специјалната болница за гинекологија и акушерство – Мајка Тереза-Скопје со 5 916 лекувани болни;Клиниката за хируршки болести “ Св. Наум Охридски “ со 4 687 лекувани болни; Општа болница РЕ-МЕДИКА Скопје со 4 484 лекувани болни; Специјална болница за ортопедија и травматологија “Свети Еразмо“; Институтот за белодробни болести и ТБЦ на деца - Козле; Специјална болница за кардиохирургија “Филип Втори“; Невропсихијатриски болници; Специјални болници за градни болести и ТБЦ и т.н.

Најголем број остварени болнички денови во 2017г. се забележуваат во општите болници, потоа се клиниките и институтите при Клиничкиот центар; следат невропсихијатриските болници; Геронтолошкиот завод - 13 Ноември - Скопје; центрите за рехабилитација; ЈЗУ Градска општа болница „8 Септември“-Скопје; Клиничка болница „Систина“-Скопје; Специјална болница за ортопедија и травматологија “Свети Еразмо“; Институтот за белодробни болести и ТБЦ на деца - Козле; Специјалната болница за гинекологија и акушерство – Мајка Тереза-Скопје; Клиниката за хируршки болести “ Св. Наум Охридски “; Специјална болница за кардиохирургија “Филип Втори“; и т.н.

222.3 дена изнесува **највисокиот просечен престој остварен во невропсихијатриските болници во 2017г.;** потоа следи Геронтолошкиот завод - 13 Ноември -Скопје со 129.7 дена; болница за лекување со природен фактор со 25 дена; центрите за рехабилитација со 17,2 дена; Специјални болници за градни болести и ТБЦ со 9,7 Специјална болница за ортопедија и травматологија „Свети Еразмо“ со 9,6 дена; и.т.н.

Табела 8

Според болнички здравствени организации во Република Македонија **во 2016г. најголем број на лекувани болни 75 946,** со најмногу остварени болнички денови од 385 006, и со просечен престој од 5,1 ден, престојувале **во општите болници.**

Потоа следат клиниките и институтите при Клиничкиот центар со 66 755 лекувани болни, со 403 216 остварени болнички денови и просечен престој од 6 дена.

На третото место во 2016г. е ЈЗУ Градска општа болница „8 Септември“-Скопје со 14 887 лекувани болни, потоа следи Клиничка болница „Систина“-Скопје со 8 800 лекувани болни; следат центрите за рехабилитација со 6 931 лекувани болни; Општа болница РЕ-МЕДИКА Скопје со 6 411 лекувани болни; Клиниката за хируршки болести “ Св. Наум Охридски “ со 5 595 лекувани болни; Специјалната болница за гинекологија и акушерство – Мајка Тереза-Скопје со 5 197 лекувани болни; Институтот за белодробни болести и ТБЦ на деца - Козле; Специјална болница за ортопедија и травматологија “Свети Еразмо“; Специјална болница за кардиохирургија “Филип Втори“; Специјални болници за градни болести и ТБЦ и т.н.

Најголем број остварени болнички денови во 2016г. се забележуваат во клиниките и институтите при Клиничкиот центар, потоа се општите болници;

следат невропсихијатриските болници; клиничките болници; центрите за рехабилитација; ЈЗУ Градска општа болница „8 Септември“ - Скопје; Геронтолошкиот завод - 13 Ноември - Скопје; Специјална болница за ортопедија и травматологија „Свети Еразмо“; Клиничка болница „Систина“ - Скопје; Клиниката за хируршки болести „Св. Наум Охридски“; Институтот за белодробни болести и ТБЦ на деца - Козле; Специјална болница за кардиохирургија „Филип Втори“; Специјалната болница за гинекологија и акушерство – Мајка Тереза-Скопје и т.н.

198.8 дена изнесува **највисокиот просечен престој остварен во невропсихијатриските болници во 2016г.**; потоа следи Геронтолошкиот завод - 13 Ноември - Скопје со 123.5 дена; болница за лекување со природен фактор со 21,1 дена; центрите за рехабилитација со 15,8 дена; Специјална болница за ортопедија и травматологија „Свети Еразмо“ со 12,4 дена; Специјални болници за градни болести и ТБЦ со 10,1 и т.н.

Табела 9


4. Лекувани болни и болнички морбидитет на 10000 жители во центрите за јавно здравје и подрачјата кои ги покриваат

Во вкупниот број на лекувани болни во болничко-стационарните установи според **центрите за јавно здравје и подрачјата кои ги покриваат во 2017г.**, најголем број на болни се од болничко-стационарните установи од Скопје и неговото подрачје 122 209 со $M6/10000 = 1952$, што претставува скоро половина од вкупниот број на лекувани болни во Република Македонија. Потоа следат од болничко-стационарните установи од Охрид и нејзиното подрачје со 34 300 лекувани болни и морбидитет од 2260,6‰; Битола со 31 277 лекувани болни и морбидитет од 1806,9‰; Тетово со 19 303 лекувани болни и морбидитет од 601‰; Велес со 15 928 лекувани болни и морбидитет од 853,8; Штип со 11 636 лекувани болни и $M6/10000 = 1158,7$; Куманово со 9 469 лекувани болни и $M6/10000 = 537,4$; Прилеп со 8 502 лекувани болни и морбидитет од 738,5‰; Струмица со 6 820 лекувани болни и морбидитет од 639,5‰ и со најмал број на лекувани болни во 2017г. се регистрирани во Кочани 2 655 со морбидитет од 245,4 лекувани болни на 10 000 жители.

Табела 10

Во вкупниот број на лекувани болни во болничко-стационарните установи според **центрите за јавно здравје и подрачјата кои ги покриваат во 2016г.**, најголем број на болни се од болничко-стационарните установи од Скопје и неговото подрачје 121 327 со $M6/10000 = 1969,8$, што претставува скоро половина од вкупниот број на лекувани болни во Република Македонија. Потоа следат од болничко-стационарните установи од Битола и нејзиното подрачје со 30 209 лекувани болни и морбидитет од 1735‰; Охрид со 26 382 лекувани болни и морбидитет од 1738,5‰; Тетово со 20 157 лекувани болни и морбидитет од 631,9‰; Велес со 16 760 лекувани болни и морбидитет од 892,5; Прилеп со 11 038 лекувани болни и $M6/10000 = 950,5$; Штип со 10 899 лекувани болни и $M6/10000 = 1083,5$; Куманово со 9 855 лекувани болни и морбидитет од 559,9‰; Струмица со 7 032 лекувани болни и морбидитет од 660,2‰ и со најмал број на лекувани болни во 2016г. се регистрирани во Кочани 3 606 со морбидитет од 328,7 лекувани болни на 10 000 жители.

Табела 11



СПЕЦИЈАЛЕН ДЕЛ



ОСНОВНИ КАРАКТЕРИСТИКИ НА БОЛНИЧКИОТ МОРБИДИТЕТ ВО РЕПУБЛИКА МАКЕДОНИЈА ВО 2016 И 2017 ГОДИНА

**I група : ИНФЕКТИВНИ И ПАРАЗИТСКИ БОЛЕСТИ
(шифра A00 - B99)**

Инфективните и паразитските болести се често застапени во патологијата на населението во Република Македонија и се на тринаесеттото место и во двете години (2016 и 2017 година) во структурата на групите на болести и состојби регистрирани во болничко-стационарната дејност во 2017 година.

Бројот на **лекувани болни** во болничко - стационарната дејност од инфективни и паразитски болести во 2017г. се намалил за 13% во однос на 2016, т.е. од 5981 во 2016 на 5201 лекувани болни во 2017г.

Намален е бројот на остварени **болнички денови** за 0,3% во 2017 во однос на 2016г.

Просечното траење на лекување по еден случај во денови е зголемено од 9.3 во 2016 на 10.7 денови во 2017 година

Табели 1,2,3,4 и 6 и дијаграми 11 и 12

Болничкиот морбидитет во 2017г. е намален на 25.1‰ од 28,9‰ во 2016г.

Дијаграм 11



Извор: ИЈЗ на РМ

Дијаграм 12



Извор: ИЈЗ на РМ

II. група : НЕОПЛАЗМИ (шифра C00-D48)

Социјално-медицинското значење на неоплазмите се истакнува во потполна мерка денес со оглед на порастот на инциденцата и преваленцата, особено на малигните неоплазми, кои се јавуваат како втора причина за смрт на населението во Република Македонија, после болести на циркулаторниот систем.

Неоплазмите го заземаат третото место во структурата на групите на болести и состојби регистрирани во болничко-стационарната дејност и во двете години.

Бројот на **лекувани болни** во 2017г. е поголем за 2,8% во споредба со 2016г, т.е. од 28229 во 2016 на 29030 лекувани болни во 2017г

Зголемен е бројот на остварени **болнички денови** за 15,1% во 2017 во однос на 2016г.

Просечното траење на лекување по еден случај во денови е исто така зголемено од 12.7 во 2016 на 14.2 дена во 2017 година

Табели 1,2,3,4 и 6 и дијаграми 13 и 14

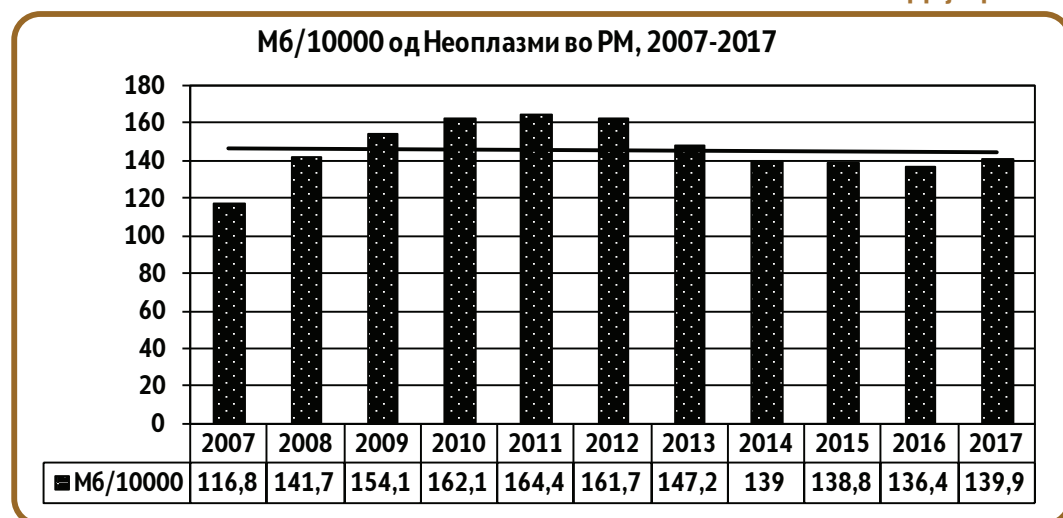
Болничкиот морбидитет во 2017г. е зголемен на 139.9‰ од 136.4‰ во 2016г.

Дијаграм 13



Извор: ИЈЗ на РМ

Дијаграм 14



Извор: ИЈЗ на РМ

**III. група : БОЛЕСТИ НА КРВТА И КРВОТВОРНИТЕ ОРГАНИ
И ОДРЕДЕНИ БОЛЕСТИ ШТО ГО ЗАФАЌААТ ИМУНИОТ СИСТЕМ
(шифра D50 - D89)**

Од болести на крвта и крвотворните органи и одредени болести што го зафаќаат имуниот систем регистрирани се поголем број на **лекувани болни** во 2017 во однос на 2016г., и тоа за 0,5%.

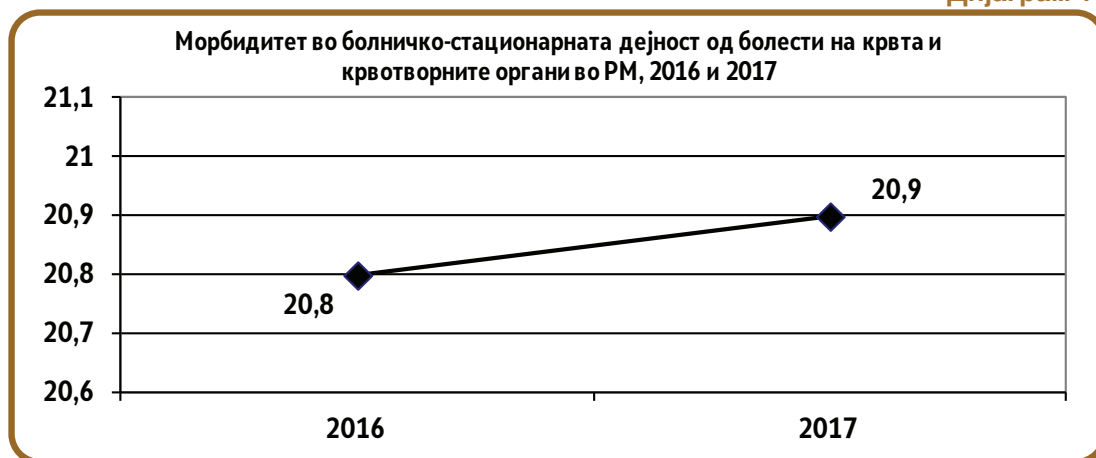
Зголемен е бројот на остварени **болнички денови** за 7% во 2017 во однос на 2016г.

Просечното траење на лекување по еден случај во денови е исто така зголемено од 13.8 во 2016 на 17.7 дена во 2017 година.

Табели 1,2,3,4 и 6 и дијаграми 15 и 16

Болничкиот морбидитет е зголемен од 20,8‰ во 2016 на 20,9‰ во 2017г.

Дијаграм 15



Извор: ИЈЗ на РМ

Дијаграм 16



Извор: ИЈЗ на РМ

**IV. група : ЕНДОКРИНИ, НУТРИТИВНИ И
МЕТАБОЛИЧНИ БОЛЕСТИ
(шифра E00 - E90)**

Од ендокрини, нутритивни и метаболични болести регистрирани се поголем број на **лекувани болни** во 2017 во однос на 2016г., за 1,4%.

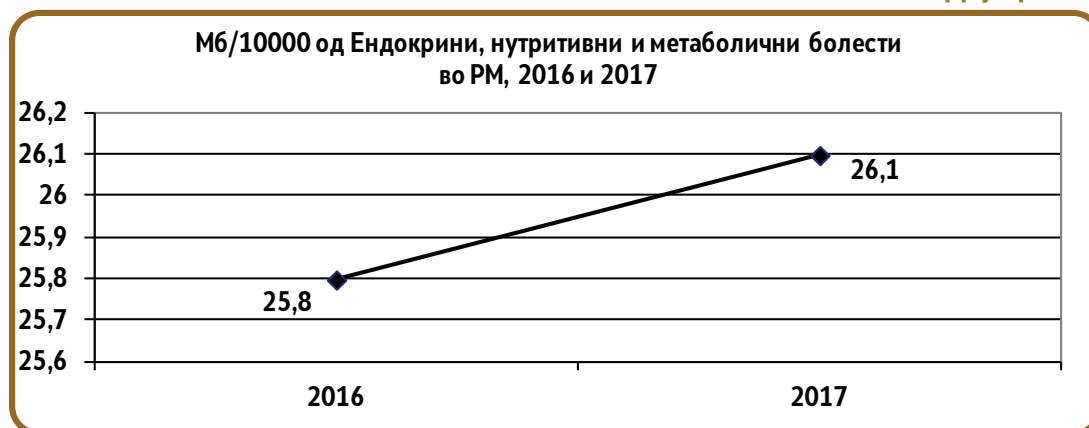
Зголемен е бројот на остварени **болнички денови** за 25.3% во 2017 во однос на 2016г.

Просечното траење на лекување по еден случај во денови е зголемено од 5.7 во 2016 на 7 денови во 2017 година.

Табели 1,2,3,4 и 6 и дијаграми 17 и 18

Болничкиот морбидитет во 2017г. е зголемен на 26.1‰ од 25.8‰ во 2016г.

Дијаграм 17



Извор: ИЈЗ на РМ

Дијаграм 18



Извор: ИЈЗ на РМ

**V. група : ДУШЕВНИ РАСТРОЈСТВА И РАСТРОЈСТВА
ВО ОБНОСКИТЕ
(шифра F00 - F99)**

Болестите од групата на душевни растројства и растројства во обносните на кои што влијаат се покомплексните околности на кои наидува човекот во животот, како и динамичноста во темпото и мултикаузалните системски фактори од материјалната сфера на општеството, се јавуваат се почесто без разлика на возраста.

Болестите од оваа група се често застапени во патологијата на населението во Република Македонија и се на дванаесеттото место во 2017г., а биле на четиринаесеттото место во 2016г. во структурата на групите на болести и состојби регистрирани во болничко-стационарната дејност.

Од анализата на дадените години се забележува намалување на бројот на **лекувани болни** за 6.7% во 2017 во однос на 2016г; зголемување на бројот на **остварени болнички денови** за 57.3% во 2017 во однос на 2016г. и зголемување на бројот на денови на **просечно траење на лекување** на 114,8 дена во 2017 од 41,6 во 2016 година.

Табели 1,2,3,4 и 6 и дијаграми 19 и 20

Болничкиот морбидитет во 2017г. е намален на 27,9‰ во однос на морбидитетот од 2016г., кога изнесувал 30‰.

Дијаграм 19



Извор: ИЈЗ на РМ

Дијаграм 20



Извор: ИЈЗ на РМ

**VI. група: БОЛЕСТИ НА НЕРВНИОТ СИСТЕМ
(шифра G00 - G99)**

Бројот на **лекувани болни** од **болести на нервниот систем** во 2017г. се намалил за 3% во однос на 2016, т.е. од 5009 во 2016 на 4859 лекувани болни во 2017г.

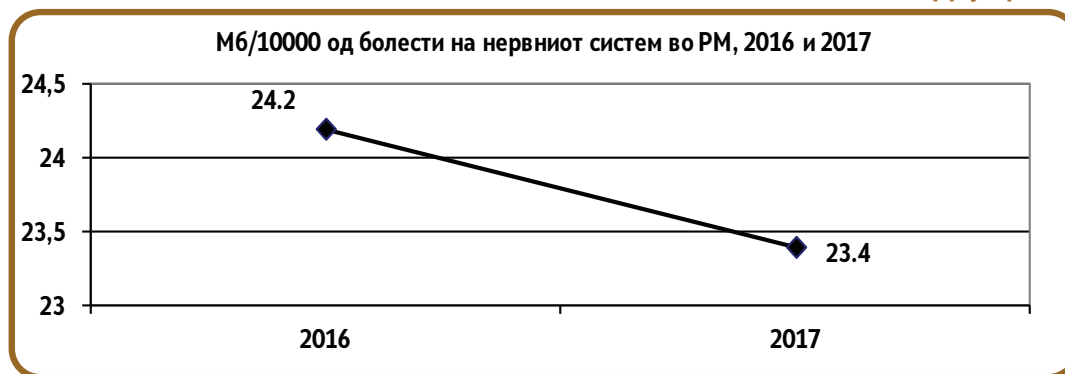
Бројот на остварени **болнички денови** е зголемен за 14% во 2017 во однос на 2016г.

Просечното траење на лекување по еден случај во денови е зголемено од 10.6 во 2016 на 12.5 дена во 2017 година.

Табели 1,2,3,4 и 6 и дијаграми 21 и 22

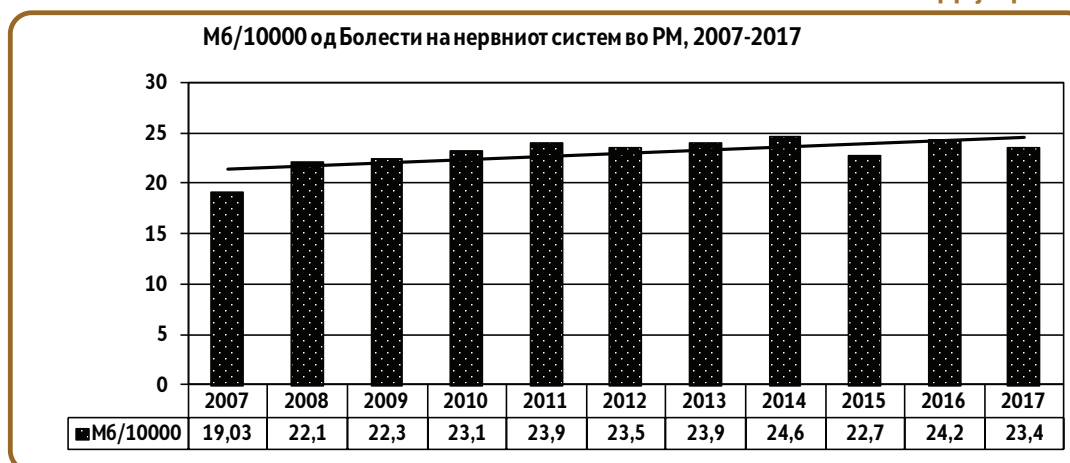
Болничкиот морбидитет од болести на нервниот систем во 2017г. е намален и изнесува 23.4‰, во однос на 2016г кога бил 24.2 ‰.

Дијаграм 21



Извор: ИЈЗ на РМ

Дијаграм 22



Извор: ИЈЗ на РМ

**VII. група: БОЛЕСТИ НА ОКОТО И НА АДНЕКСИТЕ
(шифра Н00 - Н59)**

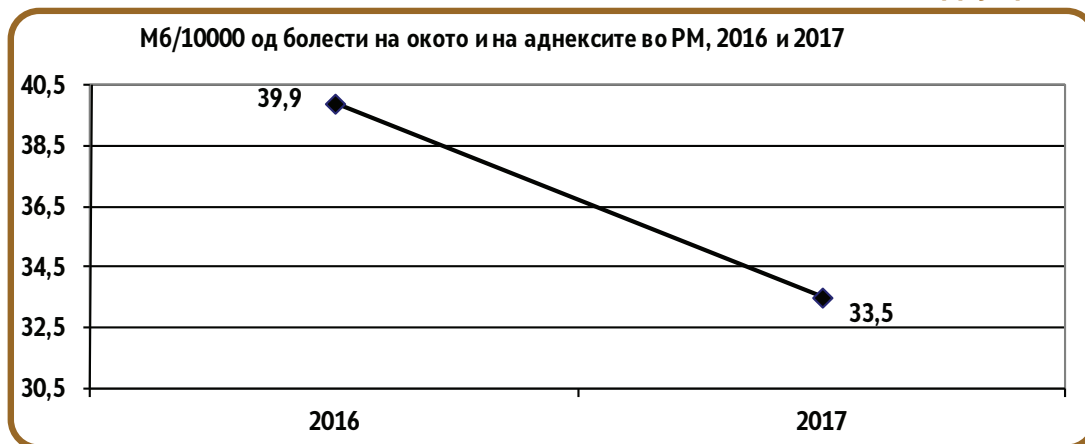
Од болести на окото и на аднексите во 2017г. се **лекувани** 6958, а во 2016г. 8266 болни. (намалување за 15.8% во 2017 во однос на 2016г.)

Во 2017г. бројот на **остварените болнички денови** се зголемува за 17.5 индексни поени во однос на 2016г., а **просечното траење на лекување** по еден случај се зголемува на 1.7 дена во 2017 од 1.2 од 2016 г.

Табели 1,2,3,4 и 6 и дијаграми 23 и 24

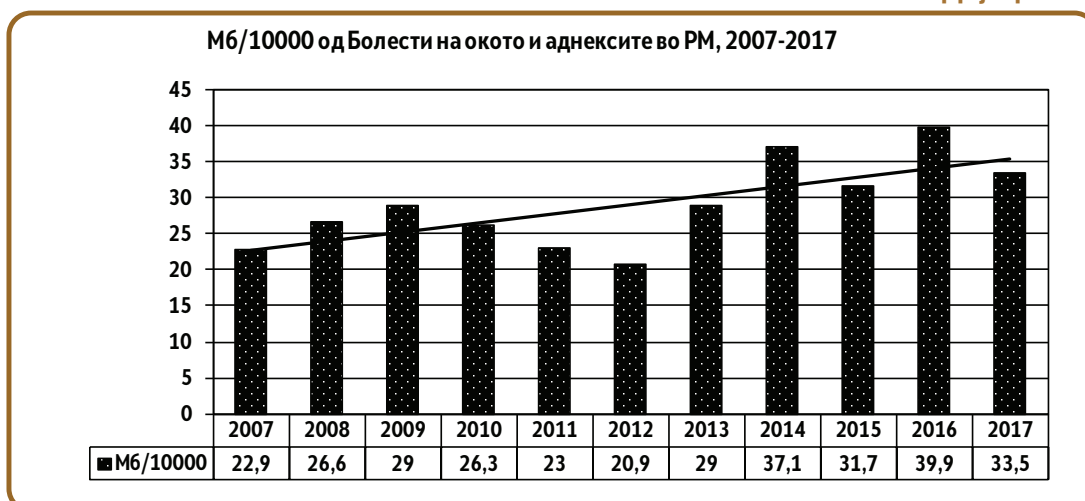
Болничкиот морбидитет во 2017г. е намален на 33.5‰ во однос на морбидитетот од 2016г., кога изнесувал 39.9‰.

Дијаграм 23



Извор: ИЈЗ на РМ

Дијаграм 24



Извор: ИЈЗ на РМ

**VIII. група : БОЛЕСТИ НА УВОТО И НА
МАСТОИДНИОТ ИЗРАСТОК
(шифра H60 - H95)**

Болестите на увото и на мастоидниот израсток учествуваат со 1.1% во 2017г, а со 0,7% во 2016 година во вкупниот број на **лекувани болни** во болничко - стационарната дејност во Република Македонија. Бројот на лекувани болни е зголемен за 51.2% во 2017 во однос на 2016г.

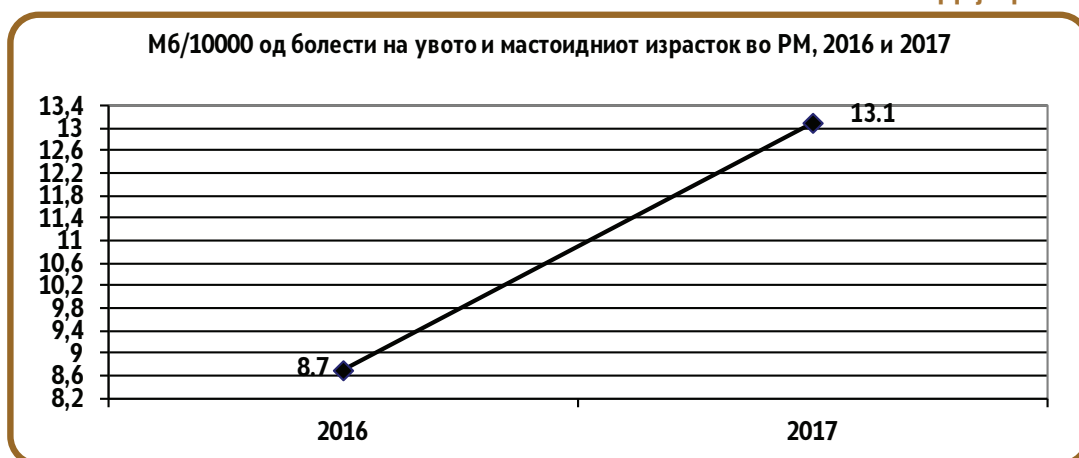
Во 2017г. бројот на **остварените болнички денови** се зголемува на 10466 во однос на 2016г - 8308, за 26%.

Просечното траење на лекување по еден случај се намалува на 3,9 дена во 2017 од 4,6 дена во 2016г.

Табели 1,2,3,4 и 6 и дијаграми 25 и 26

Болничкиот морбидитет во 2016г. е зголемен на 13.1‰ во однос на морбидитетот од 2016г., кога изнесувал 8.7‰.

Дијаграм 25



Извор: ИЈЗ на РМ

Дијаграм 26



Извор: ИЈЗ на РМ

IX. група : БОЛЕСТИ НА ЦИРКУЛАТОРЕН СИСТЕМ (шифра 100 - 199)

Болестите на циркулаторниот систем повеќе од 20 години претставуваат голем социјално-медицински проблем во Република Македонија, за што говорат и податоците за бројот на лекуваните болни во болничко-стационарната дејност. Посебно негативна тенденција е зафатеноста на помладите возрасни групации, големиот број на остварени болнички денови, појавата на инвалидност, раното пензионирање, како и предвременото умирање. Болестите од оваа група паѓаат на второто место во 2016 и 2017 година, а биле на првото од 2000 до 2005г во структурата на групите на болести и состојби регистрирани во болничко-стационарната дејност во Република Македонија. Во вкупно регистрираните болести тие учествуваат со процентуалната застапеност од 15.1 во 2017, а со 13,1 во 2016 година.

Од болести на циркулаторен систем во 2017г. се лекувале 38056 болни, кои оствариле 268946 болнички денови, со просечното траење на лекување по еден случај од 7,1 ден.

Во 2017г. бројот на **лекувани болни** се зголемил за 12.9% во однос на 2016г. **Остварените болнички денови** се зголемени за 26.4%, а **просечното траење на лекување по еден случај** е зголемено од 6,3 дена во 2016 на 7,1 ден во 2017г.

Табели 1,2,3,4 и 6 и дијаграми 27 и 28

Болничкиот морбидитет во 2017г. е зголемен на 183.4‰ во однос на морбидитетот од 2016г. кога изнесувал 162.8‰.

Дијаграм 27



Извор: ИЈЗ на РМ

Дијаграм 28



Извор: ИЈЗ на РМ

**Х. група : БОЛЕСТИ НА РЕСПИРАТОРЕН СИСТЕМ
(шифра J00 - J99)**

Загадувањето на животната средина, посебно загадувањето на воздухот допринесува респираторните болести да се на првото место во морбидитетот на популацијата од 2006, а на второ до 2005г. со 17.1% учество во 2016 и 16.1% учество во 2017 година во вкупно лекуваните.

Во 2017г. од овие болести се **лекувани** 40544 болни кои се за 7.7% помалку во однос на лекуваните во 2016г., кои оствариле помал број **болнички денови** за 5.7% и помал **болнички морбидитет** од 195.4‰ во 2017г од 212.1‰ во 2016 година.

Просечното траење на лекување по еден случај во денови се зголемува од 6.2 дена во 2016 на 6.3 дена во 2017 година.

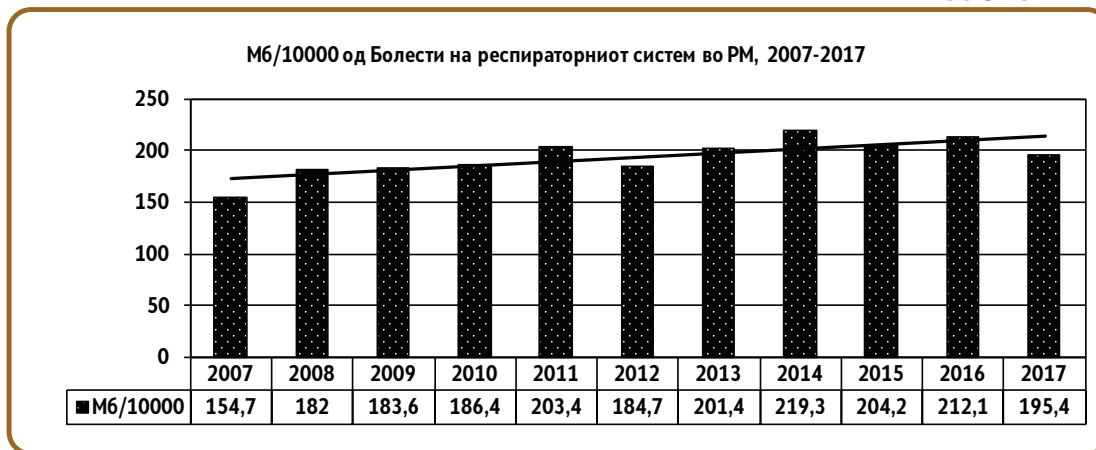
Табели 1,2,3,4 и 6 и дијаграми 29 и 30

Дијаграм 29



Извор: ИЈЗ на РМ

Дијаграм 30



Извор: ИЈЗ на РМ

XI. група : БОЛЕСТИ НА ДИГЕСТИВНИОТ СИСТЕМ (шифра K00 - K93)

Болестите од оваа група се често застапени во патологијата на населението во Република Македонија и се на третото место до 2007 година, на четвртото место во 2010, 2011 и 2012 година, а на петтото во 2016 и 2017 година во структурата на групите на болести и состојби регистрирани во болничко - стационарната дејност.

Во вкупно регистрираните болести во 2017г. тие учествуваат со 9.7%.

Во 2017г. од овие болести се **лекувани** 24562 болни за 10.5% помалку во однос на 2016г., кои оствариле поголем број **болнички денови** во 2017 во однос на 2016 за 1% и повисок **болнички морбидитет** од 118.4‰ (107.4‰ во 2016г)

Просечното траење на лекување по еден случај во денови е намалено на 4.5 дена во 2017 од 4.9 ден во 2016г.

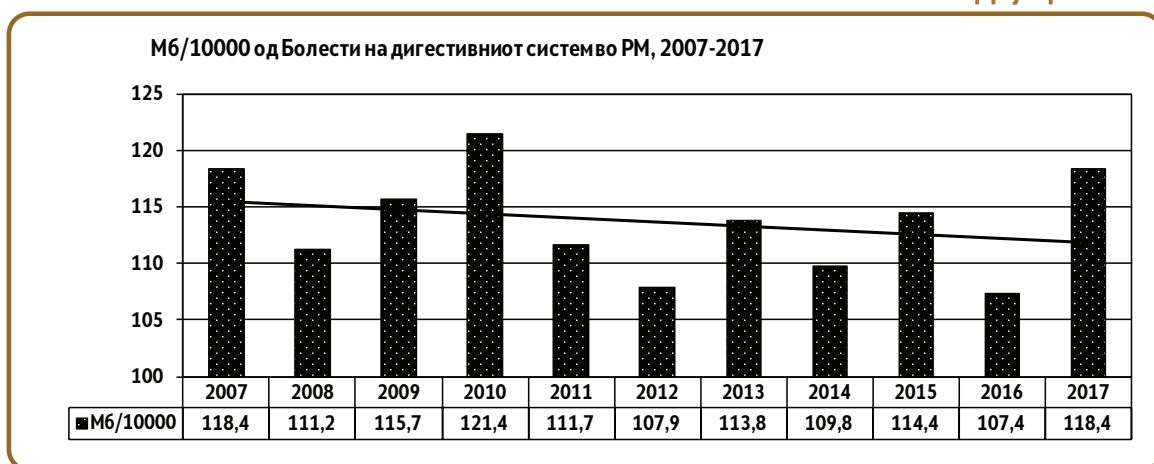
Табели 1,2,3,4 и 6 и дијаграми 31 и 32

Дијаграм 31



Извор: ИЈЗ на РМ

Дијаграм 32



Извор: ИЈЗ на РМ

XII. група : БОЛЕСТИ НА КОЖАТА И ПОТКОЖНОТО ТКИВО (шифра L00 - L99)

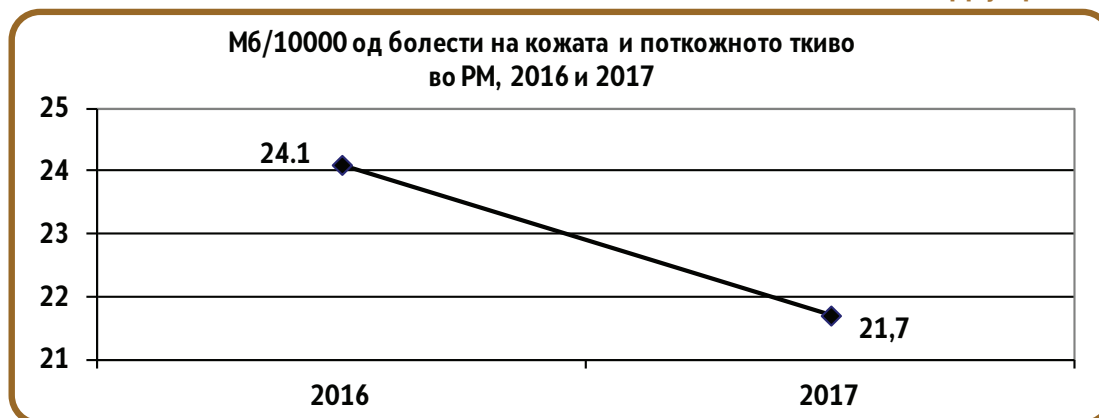
Од болестите на кожата и поткожното ткиво во болничко-стационарната дејност во Р. Македонија во 2017г. се регистрирани помал број (4494) на случаи со поголем број (24832) на **остварени болнички денови**, и понисок **морбидитет** од 21.7‰ во однос на 2016г.

Во вкупниот број на лекувани болни во болничко стационарната дејност во Републиката, **лекуваните болни** од овие болести се застапени со 1,8% во 2017, а со 1.9% во 2016 година во вкупниот морбидитет.

Просечното траење на лекување по еден случај во денови во 2017г е зголемено на 5.5 од 3.8 дена, колку што биле во 2016г.

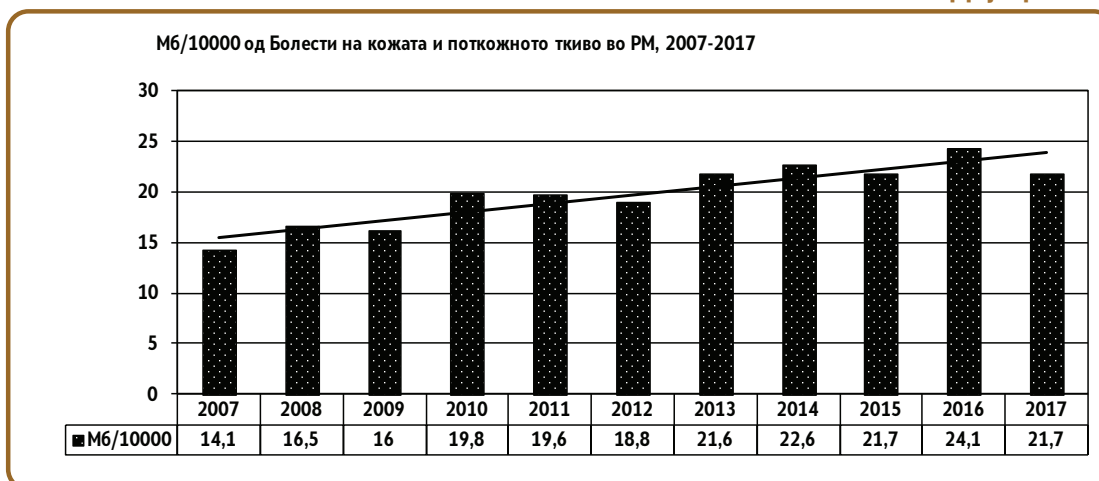
Табели 1,2,3,4 и 6 и дијаграми 33 и 34

Дијаграм 33



Извор: ИЈЗ на РМ

Дијаграм 34



Извор: ИЈЗ на РМ

**XIII. група : БОЛЕСТИ НА МУСКУЛНОСКЕЛЕТНИОТ СИСТЕМ
И НА СВРЗНОТО ТКИВО
(шифра M00 - M99)**

Појавата на болестите на мускулноскелетниот систем и на сврзното ткиво се поврзани со продолжувањето на просечниот век на живеење и зголемувањето во постарите возрасни групи на населението.

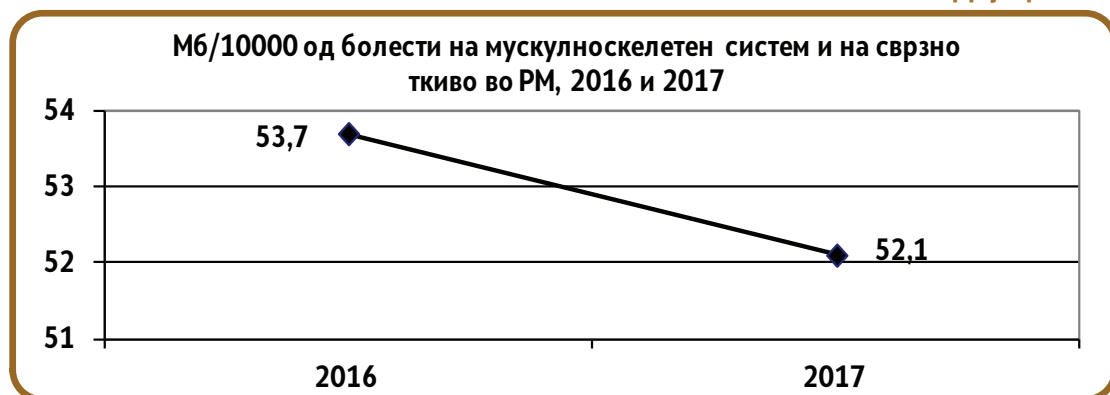
Во 2016г. од болести на мускулноскелетниот систем и на сврзното ткиво во болничко-стационарната дејност во Република Македонија се лекувани 11117 болни кои оствариле 109386 болнички денови, со просечно траење на лекување по еден случај од 9.8 дена.

Во 2017г. бројот на **лекуваните болни** е помал и изнесува 10799, со поголем број на **остварени болнички денови** од 115965 и помало **просечно траење на лекување** од 10,7 дена, во споредба со 9.8 дена во 2016 година.

Следејќи ја стапката на **морбидитет** во анализираниот период, се забележува опаѓање на 52.1‰ во 2017 од 53.7‰ во 2016 година.

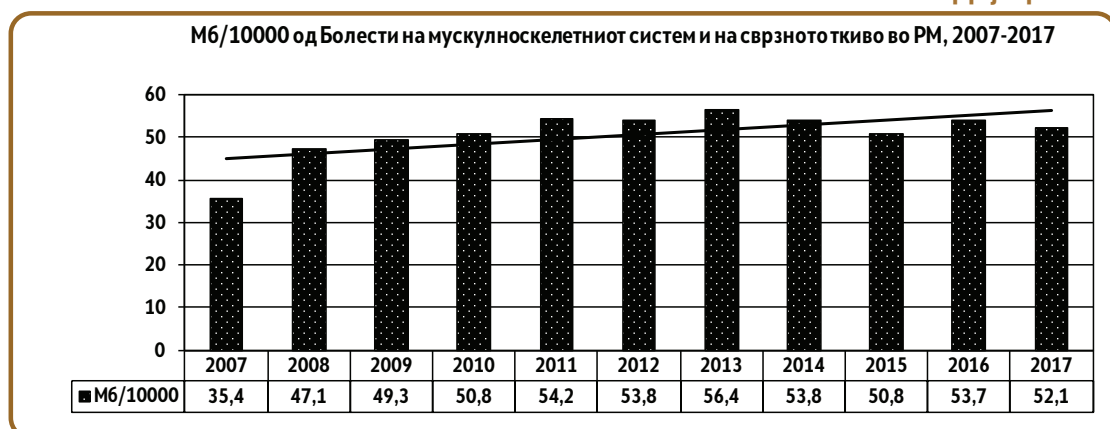
Табели 1,2,3,4 и 6 и дијаграми 35 и 36

Дијаграм 35



Извор: ИЈЗ на РМ

Дијаграм 36



Извор: ИЈЗ на РМ

XIV група : БОЛЕСТИ НА ГЕНИТОУРИНАРНИОТ СИСТЕМ (шифра N00 - N99)

Болестите од оваа група во 2017 година покажуваат тренд на пораст во однос на 2016 година.

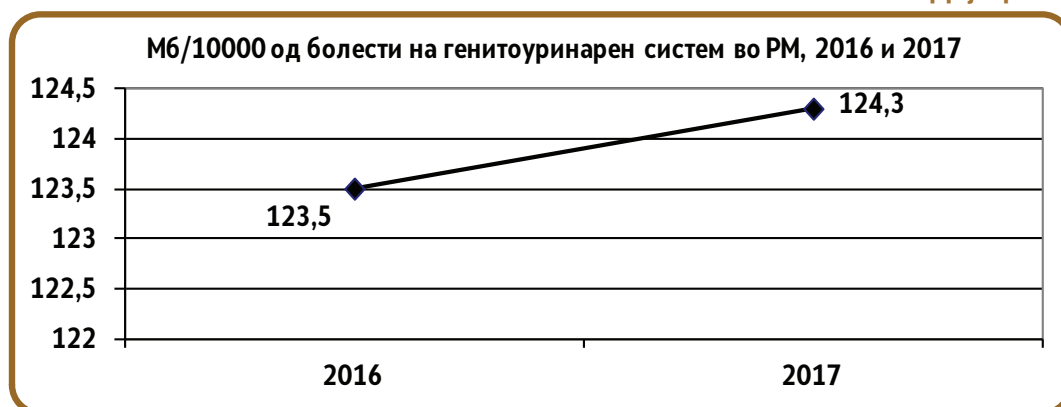
Бројот на **лекувани болни** во 2017г. е 25783 со **остварени** 154355 **болнички денови**, а во 2016г. се лекувани 25572 болни (за 0.8% повеќе во 2017), кои оствариле 130757 болнички денови (за 18% поголем број на болнички денови во 2017 во однос на 2016г.)

Просечното траење на лекување по еден случај во денови во 2017г. е подолго и изнесува 6 дена, во однос на 2016 г. (5.1 ден).

Стапката на морбидитет перманентно се зголемува од 63.9‰ во 2001г, на 91.6‰ во 2008 година. Во 2009 се забележува пад на стапката на 85.5‰, за во 2011 и 2012 повторно да има пораст на 95.2‰ и 121.1‰ во 2014 година. Во 2015 година се забележува повторно опаѓање на морбидитетот на 118.3‰, а во 2016г. повторен пораст на 123.5‰ и 124,3‰ во 2017 година.

Табели 1,2,3,4 и 6 и дијаграми 37 и 38

Дијаграм 37



Извор: ИЈЗ на РМ

Дијаграм 38



Извор: ИЈЗ на РМ

**XV. група : БРЕМЕНОСТ, ПОРОДУВАЊЕ И ПУЕРПЕРИУМ
(шифра 000 - 099)**

Бројот на **лекувани болни** од групата на бременост, породување и пуерпериум во 2016г. изнесува 14640, а во 2017 - 14452 и е помал за 1.3 индексни поени во однос на 2016г.

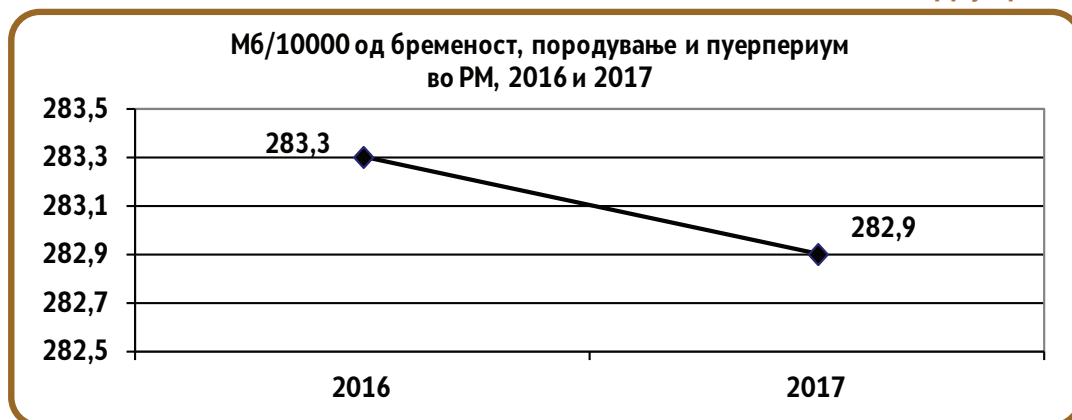
Бројот на **остварени болнички денови** во 2016г. изнесува 47798, а просечното траење на лекување по еден случај 3.3 дена.

Во 2017г. бројот на остварените болнички денови се зголемува за 7.3% и изнесува 51300, а **просечното траење на лекување** по еден случај се зголемува на 3.5 дена.

Стапката на морбидитетот во 2016г. е 283.3‰, а во 2017г. се намалува на 282.9‰.

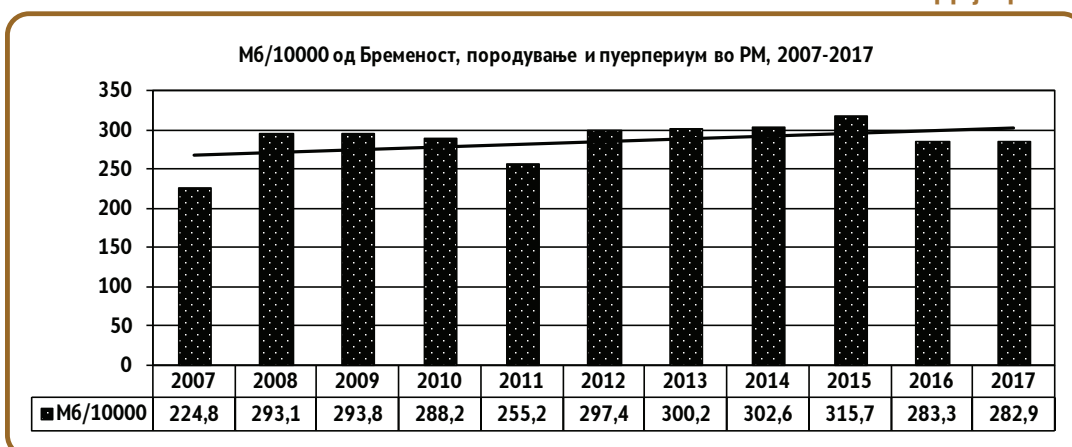
Табели 1,2,3,4 и 6 и дијаграми 39 и 40

Дијаграм 39



Извор: ИЈЗ на РМ

Дијаграм 40



Извор: ИЈЗ на РМ

**XVI. група: ОДРЕДЕНИ СОСТОЈБИ ШТО НАСТАНУВААТ
ВО ПЕРИНАТАЛНИОТ ПЕРИОД
(шифра P00 - P96)**

Според податоците од болничките установи во Републиката во кои се остварува здравствената заштита на мајките и новороденчињата, во 2016г. **лекувани** се вкупно 933 случаи од одредени состојби настанати во перинаталниот период, а во 2017г. се лекувани 733 (за 17,1% помалку) случаи.

Во 2016г. овие болни оствариле 8887 **болнички денови** со просечно траење на лекување од 9.5 дена, а во 2017г. - 6749 болнички денови (за 24.1% помалку), и помало **просечно траење на лекување** од 8.7 дена.

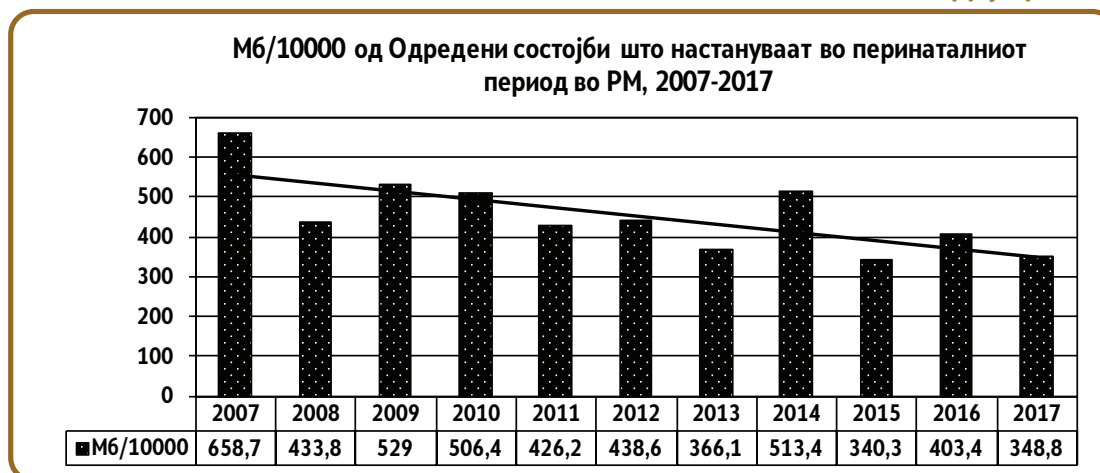
Стапката на морбидитет во 2001г. е 461.2‰, во 2007г. е највисока 658.7‰, а во 2013г.се намалува на 366.1‰ во однос на споменатите години. Во 2014 стапката на морбидитет се зголемува, во 2015 се намалува и изнесува 340.3‰ а во 2016 повторно се зголемува и изнесува 403.4‰. Во 2017 пак се намалува и изнесува 348,8‰. Табели 1,2,3,4 и 6 и дијаграми 41 и 42

Дијаграм 41



Извор: ИЈЗ на РМ

Дијаграм 42



Извор: ИЈЗ на РМ

**XVII. група: КОНГЕНИТАЛНИ МАЛФОРМАЦИИ, ДЕФОРМАЦИИ
И ХРОМОЗОМСКИ НЕНОРМАЛНОСТИ
(шифра Q00 - Q99)**

Конгениталните малформации, деформации и хромозомски ненормалности се група на болести и состојби, посебно значајни за анализа и проучување, од причина што нивното настанување е во директна врска со појавата на низа ендогени, односно тератогени фактори, но и егзогени фактори на надворешната средина (радиоактивно зрачење, хемиски агенси, вируси и друго).

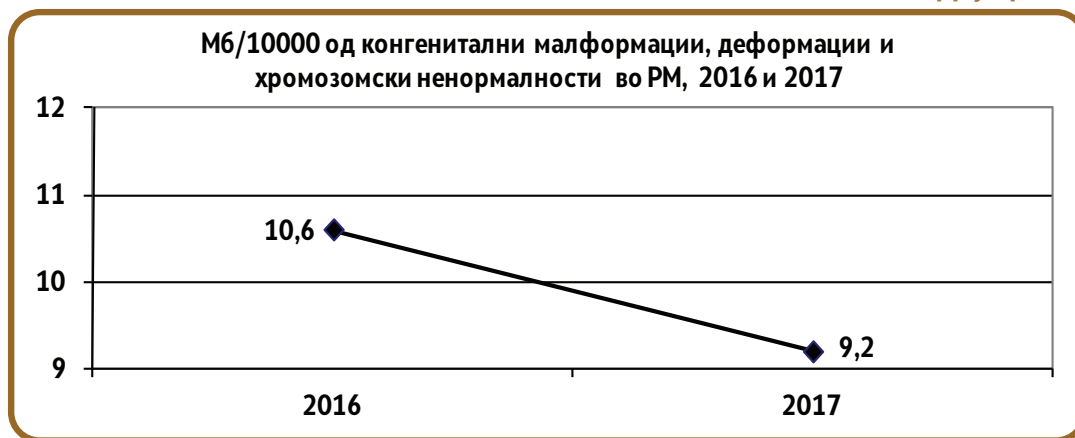
Во 2016г. **лекувани** се вкупно 2188 случаи, а во 2017г 1900.

Во 2016г. овие болни оствариле 8328 **болнички денови** со **просечно траење на лекување** од 3.8 дена, а во 2017г. – 12472 болнички денови (за 49.8% повеќе), и подолго просечно траење на лекување од 6.6 дена.

Стапката на морбидитет во 2017 година се намалува на 9.2‰ од 10.6‰.

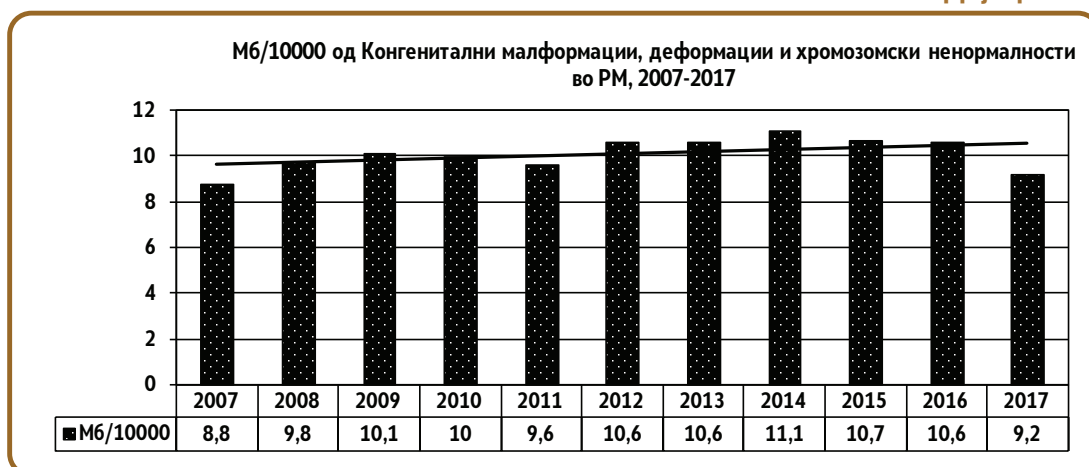
Табели 1,2,3,4 и 6 и дијаграми 43 и 44

Дијаграм 43



Извор: ИЈЗ на РМ

Дијаграм 44



Извор: ИЈЗ на РМ

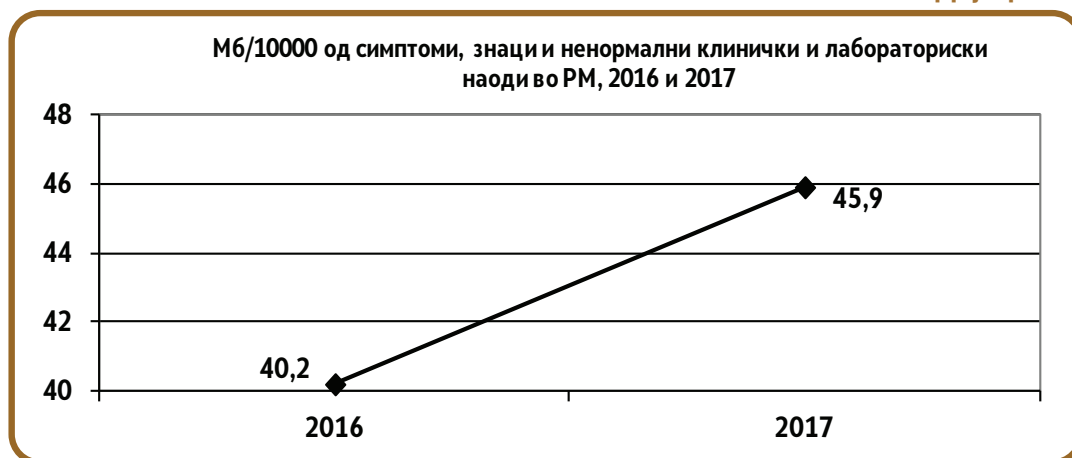
**XVIII. група: СИМПТОМИ, ЗНАЦИ И НЕНОРМАЛНИ КЛИНИЧКИ
И ЛАБОРАТОРИСКИ НАОДИ, НЕКЛАСИФИЦИРАНИ
НА ДРУГО МЕСТО
(шифра R00 - R99)**

Во болничко-стационарната дејност во Р. Македонија групата на симптоми, знаци и ненормални клинички и лабораториски наоди, неklasифицирани на друго место во структурата на лекувани болни имаат поголема застапеност од 3.8% во споредба со 3.2% застапеноста во 2016г..

Стапката на морбидитет на 10 000 жители во 2016г. изнесува 40.2, а во 2017 година се зголемува на 45.9.

Табели 1,2,3,4 и 6 и дијаграми 45 и 46

Дијаграм 45



Извор: ИЈЗ на РМ

Дијаграм 46



Извор: ИЈЗ на РМ

**XIX. група : ПОВРЕДА, ТРУЕЊЕ И ДРУГИ ОДРЕДЕНИ
ПОСЛЕДИЦИ ОД НАДВОРЕШНИ ПРИЧИНИ
(шифра S00 - T98)**

Современиот начин на живот, индустријализацијата и урбанизацијата, како и динамичното темпо на живеење се меѓу најчестите фактори за се поголемата застапеност на повредите во вкупната патологија на населението во Република Македонија.

Социјално - медицинското значење на оваа групација е големо заради потребата од ургентно згрижување во стационарните установи (пр. повредите во сообраќајни несреќи), високиот процент на појава на инвалидност и смртност, како и високите трошоци за лекување и рехабилитација.

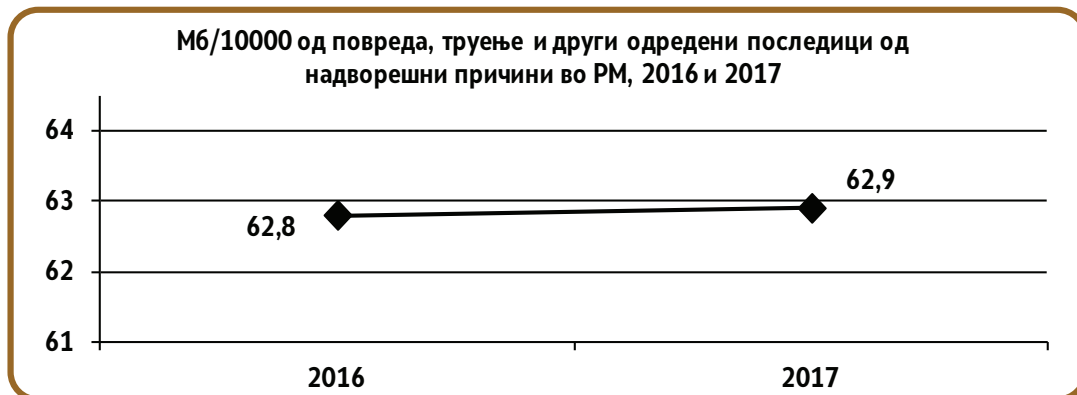
Нивното учество во вкупниот број на **лекувани болни** во болничко-стационарната дејност е скоро исто и изнесува 5.1% во 2016 и 5,2 % во 2017 година во вкупниот број на лекувани болни. Во 2016г се на седмото, а во 2017г на осмото место во структурата на вкупно лекуваните болни во оваа дејност.

Во 2016г. лекувани се вкупно 13005 случаи, а во 2017г. се лекувани 13049 (повеќе за 0,3%). Во 2016г. овие болни оствариле 84309 **болнички денови со просечно траење на лекување** од 6.5 дена, а во 2017г. - 95323 (повеќе за 13.1%) болнички денови и подолго просечно траење на лекување од 7.3 дена.

Стапката на морбидитет на 10 000 жители во 2016г. изнесувала 62.8, а во 2017 година се зголемува на 62.9.

Табели 1,2,3,4 и 6 и дијаграми 47 и 48

Дијаграм 47



Извор: ИЈЗ на РМ

Дијаграм 48



Извор: ИЈЗ на РМ

**XXI. група : ФАКТОРИ ШТО ВЛИЈААТ НА ЗДРАВСТВЕНАТА
СОСТОЈБА И КОНТАКТ СО ЗДРАВСТВЕНИТЕ СЛУЖБИ
(шифра Z00 - Z99)**

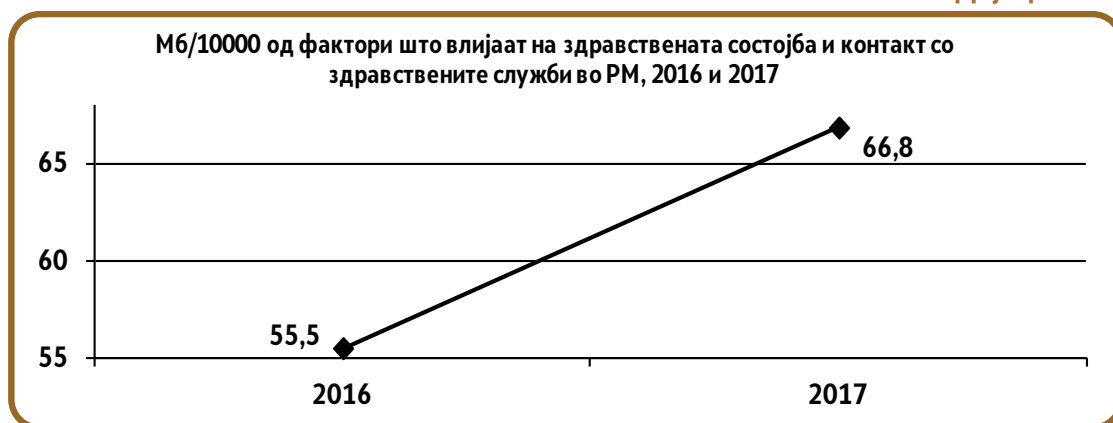
Во 2016г. во болничко-стационарната дејност од групата фактори што влијаат на здравствената состојба и контакт со здравствените служби се лекувани 11498 болни, а во 2017 - 13856 за 20.5% повеќе.

Во 2016г. овие **болни** оствариле вкупно 78837 **болнички денови**, а во 2017 за 2.4% помалку; со **просечно траење на лекување** по еден случај од 6.9 дена во 2016, на 5.6 дена во 2017г.

Стапката на морбидитет на 10000 жители од 55.5 во 2016 се зголемила на 66.8 во 2017 година.

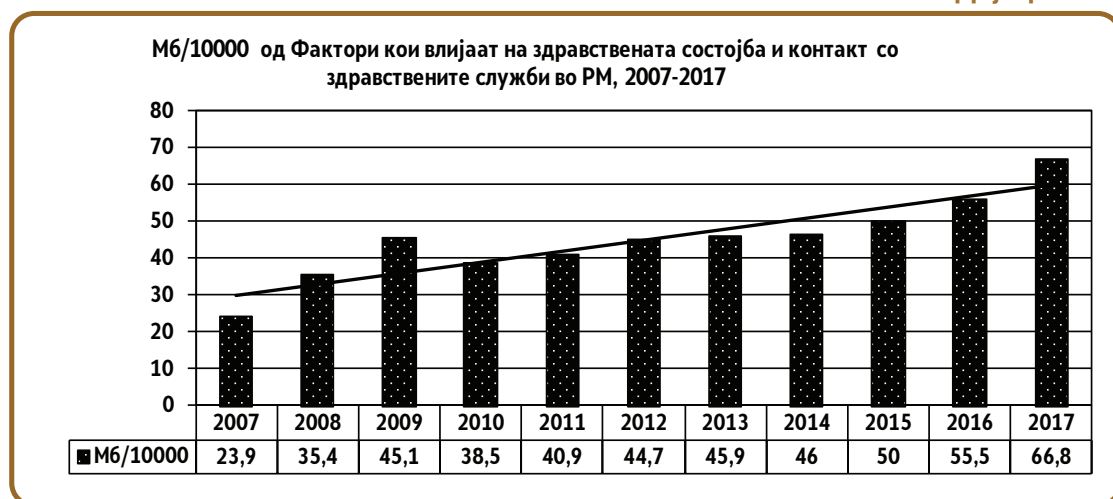
Табели 1,2,3,4 и 6 и дијаграми 49 и 50

Дијаграм 49



Извор: ИЈЗ на РМ

Дијаграм 50



Извор: ИЈЗ на РМ


ЗАКЛУЧНИ СОГЛЕДУВАЊА

Од извршената анализа на болничко - статистичкиот материјал за 2016 и 2017 година во врска со функционирањето на болничко-стационарната дејност во Република Македонија, а со цел за согледување на болничкиот морбидитет произлегуваат следните заклучоци, констатирани во 2017 во однос на 2016:

- **Бројот на лекуваните болни и болничкиот морбидитет се зголемени;**
- **Бројот на остварените болнички денови е зголемен;**
- **Бројот на деновите на просечното траење на лекување по еден случај е зголемен;**
- **Во структурата на лекувани болни според групи на болести, и во двете анализирани години на прво место се болестите на респираторниот систем; Во морбидитетот на лекувани мажи доминираат болести на циркулаторниот систем (205.3‰); болести на респираторен систем (195.6‰); неоплазми (125.8‰); болести на дигестивен систем (119.5‰); и т.н. Во морбидитетот на лекувани жени доминираат болести на респираторен систем (195.2‰); болести на генитоуринарниот систем (163.6‰); болести на циркулаторен систем (161.5‰); неоплазми (154.2‰); болести на дигестивен систем (117.3‰) и т.н.**
- **Во структурата на остварени болнички денови според групи на болести, во 2016 година се кај болните од неоплазми а во 2017 кај душевни растројства и растројства во обносните;**
- **Просечно траење на лекување по еден случај и во двете анализирани години е најдолго кај болните од душевни растројства и растројства во обносните;**
- **Во вкупниот број на лекувани болни во болничко-стационарните организации според региони во 2016 и 2017г., најголем број на лекувани болни се регистрирани од Скопје;**
- **Според јавни и приватни болнички установи во Република Македонија во 2016 и 2017г. најголем број на лекувани болни и со најмногу остварени болнички денови престојувале во општите болници;**
- **Голем дел од лекуваните болни во болничко - стационарната дејност сеуште се испишуваат со дијагнози од типот на недоволно дефинирани состојби и слично, што не е во согласност со развиените дијагностички методи, лабораториски и други испитувања во рамките на болничкиот третман.**

ПРЕПОРАКИ

- Подобрување на функционалната поврзаност меѓу стационарната дејност и амбулантно-поликлиничката дејност, посебно во делот на подготовка на болниот за хоспитализација и селекција на случаите што бараат хоспитален третман.
- Точно и правилно користење на шифрите од МКБ-10 ревизија, со што би се намалил бројот на многу често користените шифри од групата “симптоми, знаци и ненормални клинички и лабораториски наоди, неklasифицирани на друго место”, и би се добила реална слика на регистрираните болести.
- Да се стави акцент на раното откривање на голем број болести уште во предклиничкиот и раниот манифестен стадиум и повеќе да се искористува домашното лекување и дневните болници, како би се придонело за порационално хоспитално лекување.
- Комплетно воспоставување на здравствениот информативен систем во Република Македонија, посебно во делот на болничкиот потсистем и потсистемот на центрите за јавно здравје, со што ќе се овозможи континуирано, комплетно и реално следење на индикаторите - болнички морбидитет и морталитет, како и поефикасно планирање на стационарната дејност во сегментите на кадровската обезбеденост, обезбеденоста со современа опрема и соодветна функционална поставеност на секундарната и терциерната здравствена заштита.



ПРИЛОГ ТАБЕЛИ



**ЛЕКУВАНИ БОЛНИ, ОСТВАРЕНИ БОЛНИЧКИ ДЕНОВИ И ПРОСЕЧНО ТРАЕЊЕ НА
ЛЕКУВАЊЕ ПО ГРУПИ НА БОЛЕСТИ ВО Р.М, 2016**

Табела 1

ГРУПИ НА БОЛЕСТИ И СОСТОЈБИ	Лекувани болни		Остварени болнички денови		Просечно лекување по еден случај во денови
	Број	%	Број	%	
ВКУПНО	257265	100	1944767	100	7,6
1. Одредени инфективни и паразитски болести (A00-B99)	5981	2,3	55645	2,9	9,3
2. Неоплазми (C00-D48)	28229	11,0	358996	18,5	12,7
3. Болести на крвта и крвот. орг. и одр. заб. што го зафаќаат имуниот с-ем (D50-D89)	4315	1,7	59567	3,1	13,8
4. Ендокрини, нутритивни и метаболични болести (E00-E90)	5339	2,1	30382	1,6	5,7
5. Душевно растројства и растројства во обносните (F00-F99)	6214	2,4	258548	13,3	41,6
6. Болести на нервниот систем (G00-G99)	5009	1,9	53274	2,7	10,6
7. Болести на окото и на аднексите (H00-H59)	8266	3,2	10172	0,5	1,2
8. Болести на увото и на мастоидниот израсток (H60-H95)	1796	0,7	8308	0,4	4,6
9. Болести на циркулаторниот систем (I00-I99)	33713	13,1	212835	10,9	6,3
10. Болести на респираторниот систем (J00-J99)	43910	17,1	271357	14,0	6,2
11. Болести на дигестивниот систем (K00-K93)	22232	8,6	108666	5,6	4,9
12. Болести на кожата и на поткожното ткиво (L00-L99)	4995	1,9	19167	1,0	3,8
13. Болести на мускулноскелетниот систем и на сврзното ткиво (M00-M99)	11117	4,3	109386	5,6	9,8
14. Болести на генитоуринарниот систем (N00-N99)	25572	9,9	130757	6,7	5,1
15. Бременост, породување и пуерпериум (O00-O99)	14640	5,7	47798	2,5	3,3
16. Одредени состојби што настануваат во перинаталниот период (P00-P96)	933	0,4	8887	0,5	9,5
17. Конгенитални малформации, деформации и хромозомски ненормалности (Q00-Q99)	2188	0,9	8328	0,4	3,8
18. Симптоми, знаци и ненорм. кл. и лабор. наоди, неklasифиц. на др. место (R00-R99)	8313	3,2	29548	1,5	3,6
19. Повреда, труење и др. одредени последици од надворешни причини (S00-T98)	13005	5,1	84309	4,3	6,5
21. Фактори што влијаат на здрав. состојба и контакт со здрав. служби (Z00-Z99)	11498	4,5	78837	4,1	6,9

Извор: ИЈЗ на Р.Македонија

**ЛЕКУВАНИ БОЛНИ, ОСТВАРЕНИ БОЛНИЧКИ ДЕНОВИ И ПРОСЕЧНО ТРАЕЊЕ НА
ЛЕКУВАЊЕ ПО ГРУПИ НА БОЛЕСТИ ВО Р.М, 2017**

Табела 2

ГРУПИ НА БОЛЕСТИ И СОСТОЈБИ	Лекувани болни		Остварени болнички денови		Просечно лекување по еден случај во денови
	Број	%	Број	%	
ВКУПНО	262099	100	2529790	100,0	9,7
1. Одредени инфективни и паразитски болести (A00-B99)	5201	2,1	55459	2,4	10,7
2. Неоплазми (C00-D48)	29030	11,5	413199	17,9	14,2
3. Болести на крвта и крвот. орг. и одр. заб. што го зафаќаат имуниот с-ем (D50-D89)	4337	1,7	63758	2,8	14,7
4. Ендокрини, нутритивни и метаболични болести (E00-E90)	5415	2,1	38060	1,6	7,0
5. Душевни растројства и растројства во обносните (F00-F99)	5797	2,3	665315	28,8	114,8
6. Болести на нервниот систем (G00-G99)	4859	1,9	60750	2,6	12,5
7. Болести на окото и на аднексите (H00-H59)	6958	2,8	11953	0,5	1,7
8. Болести на увото и на мастоидниот израсок (H60-H95)	2715	1,1	10466	0,5	3,9
9. Болести на циркулаторниот систем (I00-I99)	38056	15,1	268946	11,6	7,1
10. Болести на респираторниот систем (J00-J99)	40544	16,1	255927	11,1	6,3
11. Болести на дигестивниот систем (K00-K93)	24562	9,7	109806	4,8	4,5
12. Болести на кожата и на поткожното ткиво (L00-L99)	4494	1,8	24832	1,1	5,5
13. Болести на мускулноскелетниот систем и на сврзното ткиво (M00-M99)	10799	4,3	115965	5,0	10,7
14. Болести на генитоуринарниот систем (N00-N99)	25783	10,2	154355	6,7	6,0
15. Бременост, породување и пуерпериум (O00-O99)	14452	5,7	51300	2,2	3,5
16. Одредени состојби што настануваат во перинаталниот период (P00-P96)	773	0,3	6749	0,3	8,7
17. Конгенитални малформации, деформации и хромозомски ненормалности (Q00-Q99)	1900	0,8	12472	0,5	6,6
18. Симптоми, знаци и ненорм. кл. и лабор. наоди, неklasифиц. на др. место (R00-R99)	9519	3,8	38242	1,7	4,0
19. Повреда, труење и др. одредени последици од надворешни причини (S00-T98)	13049	5,2	95323	4,1	7,3
21. Фактори што влијаат на здрав. состојба и контакт со здрав. служби (Z00-Z99)	13856	5,5	76913	3,3	5,6

Извор: ИЈЗ на Р.Македонија

**ЛЕКУВАНИ БОЛНИ ПО ГРУПИ НА БОЛЕСТИ ВО БОЛНИЧКО - СТАЦИОНАРНАТА
ДЕЈНОСТ ВО Р.М, 2016-2017 (индекс 2017/2016)**

Табела 3

ГРУПИ НА БОЛЕСТИ ПО МКБ-10	2016	2017	ИНДЕКС 2017/2016
ВКУПНО	257265	262099	101,9
1. Одредени инфективни и паразитски болести (A00-B99)	5981	5201	87,0
2. Неоплазми (C00-D48)	28229	29030	102,8
3. Болести на крвта и крвот. орг. и одр. заб. што го зафаќаат имуниот с-ем (D50-D89)	4315	4337	100,5
4. Ендокрини, нутритивни и метаболични болести (E00-E90)	5339	5415	101,4
5. Душевни растројства и растројства во обносните (F00-F99)	6214	5797	93,3
6. Болести на нервниот систем (G00-G99)	5009	4859	97,0
7. Болести на окото и на аднексите (H00-H59)	8266	6958	84,2
8. Болести на увото и на мастоидниот израсток (H60-H95)	1796	2715	151,2
9. Болести на циркулаторниот систем (I00-I99)	33713	38056	112,9
10. Болести на респираторниот систем (J00-J99)	43910	40544	92,3
11. Болести на дигестивниот систем (K00-K93)	22232	24562	110,5
12. Болести на кожата и на поткожното ткиво (L00-L99)	4995	4494	90,0
13. Болести на мускулноскелетниот систем и на сврзното ткиво (M00-M99)	11117	10799	97,1
14. Болести на генитоуринарниот систем (N00-N99)	25572	25783	100,8
15. Бременост, породување и пуерпериум (O00-O99)	14640	14452	98,7
16. Одредени состојби што настануваат во перинаталниот период (P00-P96)	933	773	82,9
17. Конгениални малформации, деформации и хромозомски ненормалности (Q00-Q99)	2188	1900	86,8
18. Симптоми, знаци и ненорм. кл. и лабор. наоди, некласифиц. на др. место (R00-R99)	8313	9519	114,5
19. Повреда, труење и др. одредени последици од надворешни причини (S00-T98)	13005	13049	100,3
21. Фактори што влијаат на здрав. состојба и контакт со здрав. служби (Z00-Z99)	11498	13856	120,5

Извор: Институт за јавно здравје на Р.Македонија

**ОСТВАРЕНИ БОЛНИЧКИ ДЕНОВИ ВО БОЛНИЧКО - СТАЦИОНАРНАТА ДЕЈНОСТ
ВО Р.М. (ИНДЕКС 2017/2016)**

Табела 4

ГРУПИ НА БОЛЕСТИ ПО МКБ -10	2016	2017	ИНДЕКС 2017/2016
ВКУПНО	1944767	2529790	130,1
1. Одредени инфективни и паразитски болести (A00-B99)	55645	55459	99,7
2. Неоплазми (C00-D48)	358996	413199	115,1
3. Болести на крвта и крвот. орг. и одр. заб. што го зафаќаат имуниот с-ем (D50-D89)	59567	63758	107,0
4. Ендокрини, нутритивни и метаболични болести (E00-E90)	30382	38060	125,3
5. Душевно растројства и растројства во обноските (F00-F99)	258548	665315	257,3
6. Болести на нервниот систем (G00-G99)	53274	60750	114,0
7. Болести на окото и на аднексите (H00-H59)	10172	11953	117,5
8. Болести на увото и на мастоидниот израсток (H60-H95)	8308	10466	126,0
9. Болести на циркулаторниот систем (I00-I99)	212835	268946	126,4
10. Болести на респираторниот систем (J00-J99)	271357	255927	94,3
11. Болести на дигестивниот систем (K00-K93)	108666	109806	101,0
12. Болести на кожата и на поткожното ткиво (L00-L99)	19167	24832	129,6
13. Болести на мускулноскелетниот систем и на сврзното ткиво (M00-M99)	109386	115965	106,0
14. Болести на генитоуринарниот систем (N00-N99)	130757	154355	118,0
15. Бременост, породување и пуерпериум (O00-O99)	47798	51300	107,3
16. Одредени состојби што настануваат во перинаталниот период (P00-P96)	8887	6749	75,9
17. Конгенитални малформации, деформации и хромозомски ненормалности (Q00-Q99)	8328	12472	149,8
18. Симптоми, знаци и ненорм. кл. и лабор. наоди, неклассифиц. на др. место (R00-R99)	29548	38242	129,4
19. Повреда, труење и др. одредени последици од надворешни причини (S00-T98)	84309	95323	113,1
21. Фактори што влијаат на здрав. состојба и контакт со здрав. служби (Z00-Z99)	78837	76913	97,6

Извор: Институт за јавно здравје на Р.Македонија

**ЛЕКУВАНИ БОЛНИ И ОСТВАРЕНИ БОЛНИЧКИ ДЕНОВИ ПО ГРУПИ НА
БОЛЕСТИ ВО Р.М, 2016 И 2017- индекс 2017/2016**

Табела 5

ГРУПИ НА БОЛЕСТИ И СОСТОЈБИ ПО МКБ - 10	Лекувани болни		Индекс 2017/16	Остварени болнички денови		Индекс 2017/16
	2016	2017		2016	2017	
ВКУПНО	257265	262099	101,9	1944767	2529790	130,1
1. Одредени инфективни и паразитски болести (A00-B99)	5981	5201	87,0	55645	55459	99,7
2. Неоплазми (C00-D48)	28229	29030	102,8	358996	413199	115,1
3. Болести на крвта и крвот. орг. и одр. заб. што го зафаќаат имуниот с-ем (D50-D89)	4315	4337	100,5	59567	63758	107,0
4. Ендокрини, нутритивни и метаболични болести (E00-E90)	5339	5415	101,4	30382	38060	125,3
5. Душевно растројства и растројства во обноските (F00-F99)	6214	5797	93,3	258548	665315	257,3
6. Болести на нервниот систем (G00-G99)	5009	4859	97,0	53274	60750	114,0
7. Болести на окото и на аднексите (H00-H59)	8266	6958	84,2	10172	11953	117,5
8. Болести на увото и на мастоидниот израсок (H60-H95)	1796	2715	151,2	8308	10466	126,0
9. Болести на циркулаторниот систем (I00-I99)	33713	38056	112,9	212835	268946	126,4
10. Болести на респираторниот систем (J00-J99)	43910	40544	92,3	271357	255927	94,3
11. Болести на дигестивниот систем (K00-K93)	22232	24562	110,5	108666	109806	101,0
12. Болести на кожата и на поткожното ткиво (L00-L99)	4995	4494	90,0	19167	24832	129,6
13. Болести на мускулноскелетниот систем и на сврзното ткиво (M00-M99)	11117	10799	97,1	109386	115965	106,0
14. Болести на генитоуринарниот систем (N00-N99)	25572	25783	100,8	130757	154355	118,0
15. Бременост, породување и пуерпериум (O00-O99)	14640	14452	98,7	47798	51300	107,3
16. Одредени состојби што настануваат во перинаталниот период (P00-P96)	933	773	82,9	8887	6749	75,9
17. Конгенитални малформации, деформации и хромозомски ненормалности (Q00-Q99)	2188	1900	86,8	8328	12472	149,8
18. Симптоми, знаци и ненорм. кл. и лабор. наоди, неклассифиц. на др. место (R00-R99)	8313	9519	114,5	29548	38242	129,4
19. Повреда, труење и др. одредени последици од надворешни причини (S00-T98)	13005	13049	100,3	84309	95323	113,1
21. Фактори што влијаат на здрав. состојба и контакт со здрав. служби (Z00-Z99)	11498	13856	120,5	78837	76913	97,6

Извор: Институт за јавно здравје на Р.Македонија

**БОЛНИЧКИ МОРБИДИТЕТ (МЬ/10000) ПО ГРУПИ НА БОЛЕСТИ ВО БОЛНИЧКО -
СТАЦИОНАРНАТА ДЕЈНОСТ ВО Р.М., ИНДЕКС 2017/2016**

Табела 6

ГРУПИ НА БОЛЕСТИ ПО МКБ-10	2016		2017		ИНДЕКС 2017/2016
	Лекувани болни		Лекувани болни		
	Број	Мь/ 10000	Број	Мь/ 10000	
ВКУПНО	257265	1242,7	262099	1263,4	101,9
1. Одредени инфективни и паразитски болести (A00-B99)	5981	28,9	5201	25,1	87,0
2. Неоплазми (C00-D48)	28229	136,4	29030	139,9	102,8
3. Болести на крвта и крвот. орг. и одр. заб. што го зафаќаат имуниот с-ем (D50-D89)	4315	20,8	4337	20,9	100,5
4. Ендокрини, нутритивни и метаболични болести (E00-E90)	5339	25,8	5415	26,1	101,4
5. Душевни растројства и растројства во обносните (F00-F99)	6214	30,0	5797	27,9	93,3
6. Болести на нервниот систем (G00-G99)	5009	24,2	4859	23,4	97,0
7. Болести на окото и на аднексите (H00-H59)	8266	39,9	6958	33,5	84,2
8. Болести на увото и на мастоидниот израсок (H60-H95)	1796	8,7	2715	13,1	151,2
9. Болести на циркулаторниот систем (I00-I99)	33713	162,8	38056	183,4	112,9
10. Болести на респираторниот систем (J00-J99)	43910	212,1	40544	195,4	92,3
11. Болести на дигестивниот систем (K00-K93)	22232	107,4	24562	118,4	110,5
12. Болести на кожата и на поткожното ткиво (L00-L99)	4995	24,1	4494	21,7	90,0
13. Болести на мускулноскелетниот систем и на сврзното ткиво (M00-M99)	11117	53,7	10799	52,1	97,1
14. Болести на генитоуринарниот систем (N00-N99)	25572	123,5	25783	124,3	100,8
15. Бременост, породување и пуерпериум (O00-O99)	14640	283,3	14452	282,9	98,7
16. Одредени состојби што настануваат во перинаталниот период (P00-P96)	933	403,4	773	348,8	82,9
17. Конгитални малформации, деформации и хромозомски ненормалности (Q00-Q99)	2188	10,6	1900	9,2	86,8
18. Симптоми, знаци и ненорм. кл. и лабор. наоди, неklasифиц. на др. место (R00-R99)	8313	40,2	9519	45,9	114,5
19. Повреда, труење и др. одредени последици од надворешни причини (S00-T98)	13005	62,8	13049	62,9	100,3
21. Фактори што влијаат на здрав. состојба и контакт со здрав. служби (Z00-Z99)	11498	55,5	13856	66,8	120,5

Извор: ИЈЗ на Р.Македонија

**БОЛНИЧКИ МОРБИДИТЕТ (Мб/10000) ПО ГРУПИ НА БОЛЕСТИ СПОРЕД ПОЛ НА
ЛЕКУВАНИТЕ БОЛНИ ВО БОЛНИЧКО - СТАЦИОНАРНАТА ДЕЈНОСТ ВО Р.М., 2017**

Табела 7

ГРУПИ НА БОЛЕСТИ И СОСТОЈБИ ПО МКБ-10	Вкупно		Мажи		Жени	
	Број	Мб/ 10000	Број	Мб/ 10000	Број	Мб/ 10000
ВКУПНО	262099	1263,4	117173	1127,8	144926	1399,5
1. Одредени инфективни и паразитски болести (A00-B99)	5201	25,1	2762	26,6	2439	23,6
2. Неоплазми (C00-D48)	29030	139,9	13066	125,8	15964	154,2
3. Болести на крвта и крвот. орг. и одр. заб. што го зафаќаат имуниот с-ем (D50-D89)	4337	20,9	1899	18,3	2438	23,5
4. Ендокрини, нутритивни и метаболични болести (E00-E90)	5415	26,1	2319	22,3	3096	29,9
5. Душевни растројства и растројства во обносните (F00-F99)	5797	27,9	3033	29,2	2764	26,7
6. Болести на нервниот систем (G00-G99)	4859	23,4	2388	23,0	2471	23,9
7. Болести на окото и на аднексите (H00-H59)	6958	33,5	2786	26,8	4172	40,3
8. Болести на увото и на мастоидниот израсток (H60-H95)	2715	13,1	1286	12,4	1429	13,8
9. Болести на циркулаторниот систем (I00-I99)	38056	183,4	21333	205,3	16723	161,5
10. Болести на респираторниот систем (J00-J99)	40544	195,4	20326	195,6	20218	195,2
11. Болести на дигестивниот систем (K00-K93)	24562	118,4	12416	119,5	12146	117,3
12. Болести на кожата и на поткожното ткиво (L00-L99)	4494	21,7	2158	20,8	2336	22,6
13. Болести на мускулноскелетниот систем и на сврзното ткиво (M00-M99)	10799	52,1	3968	38,2	6831	66,0
14. Болести на генитоуринарниот систем (N00-N99)	25783	124,3	8838	85,1	16945	163,6
15. Бременост, породување и пуерпериум (O00-O99)	14452	69,7		0,0	14452	282,9
16. Одредени состојби што настануваат во перинаталниот период (P00-P96)	773	3,7	399	349,8	374	347,6
17. Конгенитални малформации, деформации и хромозомски ненормалности (Q00-Q99)	1900	9,2	1096	10,5	804	7,8
18. Симптоми, знаци и ненорм. кл. и лабор. наоди, некласифиц. на др. место (R00-R99)	9519	45,9	4519	43,5	5000	48,3
19. Повреда, труење и др. одредени последици од надворешни причини (S00-T98)	13049	62,9	7465	71,9	5584	53,9
21. Фактори што влијаат на здрав. состојба и контакт со здрав. служби (Z00-Z99)	13856	66,8	5116	49,2	8740	84,4

Извор: ИЈЗ на Р.Македонија

**БОЛНИЧКИ МОРБИДИТЕТ (Мб/10000) ПО ГРУПИ НА БОЛЕСТИ СПОРЕД ПОЛ НА
ЛЕКУВАНИТЕ БОЛНИ ВО БОЛНИЧКО - СТАЦИОНАРНАТА ДЕЈНОСТ ВО Р.М., 2016**

Табела 7-1

ГРУПИ НА БОЛЕСТИ И СОСТОЈБИ ПО МКБ-10	Вкупно		Мажи		Жени	
	Број	Мб/ 10000	Број	Мб/ 10000	Број	Мб/ 10000
ВКУПНО	257265	1242,7	114020	1099,5	143245	1386,5
1. Одредени инфективни и паразитски болести (A00-B99)	5981	28,9	3236	31,2	2745	26,6
2. Неоплазми (C00-D48)	28229	136,4	12806	123,5	15423	149,3
3. Болести на крвта и крвот. орг. и одр. заб. што го зафаќаат имуниот с-ем (D50-D89)	4315	20,8	1787	17,2	2528	24,5
4. Ендокрини, нутритивни и метаболични болести (E00-E90)	5339	25,8	2156	20,8	3183	30,8
5. Душевни растројства и растројства во обносните (F00-F99)	6214	30,0	3119	30,1	3095	30,0
6. Болести на нервниот систем (G00-G99)	5009	24,2	2319	22,4	2690	26,0
7. Болести на окото и на аднексите (H00-H59)	8266	39,9	3404	32,8	4862	47,1
8. Болести на увото и на мастоидниот израсток (H60-H95)	1796	8,7	869	8,4	927	9,0
9. Болести на циркулаторниот систем (I00-I99)	33713	162,8	18599	179,3	15114	146,3
10. Болести на респираторниот систем (J00-J99)	43910	212,1	21893	211,1	22017	213,1
11. Болести на дигестивниот систем (K00-K93)	22232	107,4	11683	112,7	10549	102,1
12. Болести на кожата и на поткожното ткиво (L00-L99)	4995	24,1	2540	24,5	2455	23,8
13. Болести на мускулноскелетниот систем и на сврзното ткиво (M00-M99)	11117	53,7	3923	37,8	7194	69,6
14. Болести на генитоуринарниот систем (N00-N99)	25572	123,5	8489	81,9	17083	165,3
15. Бременост, породување и пуерпериум (O00-O99)	14640	70,7		0,0	14640	141,7
16. Одредени состојби што настануваат во перинаталниот период (P00-P96)	933	4,5	496	4,8	437	4,2
17. Конгенитални малформации, деформации и хромозомски ненормалности (Q00-Q99)	2188	10,6	1108	10,7	1080	10,5
18. Симптоми, знаци и ненорм. кл. и лабор. наоди, неклассифиц. на др. место (R00-R99)	8313	40,2	3798	36,6	4515	43,7
19. Повреда, труење и др. одредени последици од надворешни причини (S00-T98)	13005	62,8	7565	72,9	5440	52,7
21. Фактори што влијаат на здрав. состојба и контакт со здрав. служби (Z00-Z99)	11498	55,5	4230	40,8	7268	70,3

Извор: ИЈЗ на Р.Македонија

**ЛЕКУВАНИ БОЛНИ, ОСТВАРЕНИ БОЛНИЧКИ ДЕНОВИ И ПРОСЕЧЕН ПРЕСТОЈ ВО ЈАВНИ
И ПРИВАТНИ БОЛНИЧКИ УСТАНОВИ ВО Р. М., 2017**

Табела 8

ЗДРАВСТВЕНИ ОРГАНИЗАЦИИ	Лекувани болни	Остварени болнички денови	Просечен престој
ВКУПНО	248128	1897161	7,6
ОПШТИ БОЛНИЦИ	114459	572435	5,0
КЛИНИКИ И ИНСТИТУТИ ПРИ КЛИНИЧКИ ЦЕНТАР	70756	427705	6,0
УНИВЕРЗИТЕТСКА КЛИНИКА ПО ХИРУРГИЈА НА ЛИЦЕ, ВИЛИЦА И ВРАТ МАКСИЛОФАЦ. ХИРУРГИЈА СКОПЈЕ	1413	4617	3,3
КЛИНИКА ЗА ХИРУРШКИ БОЛ. "СВ.НАУМ ОХРИДСКИ"	4687	19608	4,2
ИНСТИТУТ ЗА БЕЛОДРОБНИ БОЛЕСТИ И ТБЦ НА ДЕЦА	3083	22391	7,3
СПЕЦИЈАЛНА БОЛНИЦА ЗА ГИНЕКОЛОГИЈА.И АКУШЕРСТВО МАЈКА ТЕРЕЗА-СКОПЈЕ	5916	20148	3,4
СПЕЦИЈАЛНА БОЛНИЦА ЗА ГИНЕКОЛОГИЈА И АКУШЕРСТВО САНТЕ ПЛУС - СКОПЈЕ	532	1309	2,5
СПЕЦИЈАЛНА БОЛНИЦА ЗА ГИНЕКОЛОГИЈА И АКУШЕРСТВО ПЛОДНОСТ,БИТОЛА	962	2820	2,9
СПЕЦИЈАЛНИ БОЛНИЦИ ЗА ГРАДНИ БОЛЕСТИ И ТБЦ *	1544	15023	9,7
АТД	0	0	0,0
Лешок	414	3896	9,4
Јасеново	1130	11127	9,8
СПЕЦИЈАЛНА БОЛНИЦА ЗА ОРТОПЕДИЈА И ТРАУМАТОЛОГИЈА "Св ЕРАЗМО" - ОХРИД	3349	32161	9,6
НЕВРОПСИХИЈАТРИСКИ БОЛНИЦИ	1668	370797	222,3
Бардовци	961	124480	129,5
Демир Хисар	380	123215	324,3
Негорци	327	123102	376,5
ЦЕНТРИ ЗА РЕХАБИЛИТАЦИЈА **	6662	114417	17,2
Завод за физикална медицина и рехабилитација	2171	48554	22,4
Завод за рехабилитација на слух , говор и глас	0	0	0,0
Завод за ментално здравје на деца и млади	0	0	0,0
Завод за превенција, лекување и респираторни и специфични заболувања -Отешево	924	13024	14,1
Завод за превенција и лекување на кардиоваскуларни болести - Охрид	2623	17531	6,7
Ј.З.У.Завод за дијализа ,нефрологија и рехабилитација - Струга	944	35308	37,4
ЈЗУ Градска општа болница 8 Септември-Скопје	14015	82207	5,9
Општалница РЕ - МЕДИКА Скопје	4484	9955	2,2
ГЕРОНТОЛОШКИ ЗАВОД - 13 НОЕМВРИ-СКОПЈЕ	927	120233	129,7
БОЛНИЦА ЗА ЛЕКУВАЊЕ СО ПРИРОДЕН ФАКТОР	852	21277	25,0
ВОНБОЛНИЧКИ СТАЦИОНАРИ	556	3428	6,2
КЛИНИЧКА БОЛНИЦА СИСТИНА СКОПЈЕ	8784	37343	4,3
Европска болница за вид - Скопје	477	477	1,0
СПЕЦИЈАЛНА БОЛНИЦА ЗА КАРДИОХИРУРГИЈА ФИЛИП ВТОРИ	3002	18810	6,3

Извор: ИЈЗ на Р.Македонија-Извештаи на службата за болничко-стационарно лекување (Образец бр. 03-21-60)

Центар за статистичка обработка на здравствени податоци, публицистика и едукација

**ЛЕКУВАНИ БОЛНИ, ОСТВАРЕНИ БОЛНИЧКИ ДЕНОВИ И ПРОСЕЧЕН ПРЕСТОЈ ВО ЈАВНИ
И ПРИВАТНИ БОЛНИЧКИ УСТАНОВИ ВО Р. М., 2016**

Табела 9

ЗДРАВСТВЕНИ ОРГАНИЗАЦИИ	Лекувани болни	Остварени болнички денови	Просечен престој
ВКУПНО	249684	1860843	7,5
ОПШТИ БОЛНИЦИ	75946	385006	5,1
КЛИНИЧКИ БОЛНИЦИ	38222	198484	5,2
КЛИНИКИ И ИНСТИТУТИ ПРИ КЛИНИЧКИ ЦЕНТАР	66755	403216	6,0
УНИВЕРЗИТЕТСКА КЛИНИКА ПО ХИРУРГИЈА НА ЛИЦЕ,ВИЛИЦА И ВРАТ МАКСИЛОФАЦ. ХИРУРГИЈА СКОПЈЕ	1057	4490	4,2
КЛИНИКА ЗА ХИРУРШКИ БОЛ. "СВ.НАУМ ОХРИДСКИ"	5595	29706	5,3
ИНСТИТУТ ЗА БЕЛОДРОБНИ БОЛЕСТИ И ТБЦ НА ДЕЦА	3673	25084	6,8
СПЕЦИЈАЛНА БОЛНИЦА ЗА ГИНЕКОЛОГИЈА.И АКУШЕРСТВО МАЈКА ТЕРЕЗА-СКОПЈЕ	5197	16213	3,1
СПЕЦИЈАЛНА БОЛНИЦА ЗА ГИНЕКОЛ., АКУШЕРСТВО И ОРТОПЕДИЈА, МОЈА БОЛНИЦА -СКОПЈЕ	389	252	0,6
СПЕЦИЈАЛНА БОЛНИЦА ЗА ГИНЕКОЛ. И АКУШЕР. ПЛОДНОСТ, БИТОЛА	830	2304	2,8
СПЕЦИЈАЛНИ БОЛНИЦИ ЗА ГРАДНИ БОЛЕСТИ И ТБЦ*	3147	31796	10,1
АТД	1270	12926	10,2
Лешок	699	6718	9,6
Јасеново	1178	12152	10,3
СПЕЦИЈАЛНА БОЛНИЦА ЗА ОРТОПЕДИЈА И ТРАУМАТОЛОГИЈА "СВ. ЕРАЗМО" - ОХРИД	3606	44623	12,4
НЕВРОПСИХИЈАТРИСКИ БОЛНИЦИ	1595	317156	198,8
Бардовци	841	124480	148,0
Демир Хисар	368	115453	313,7
Негорци	386	77223	200,1
ЦЕНТРИ ЗА РЕХАБИЛИТАЦИЈА**	6931	109622	15,8
Завод за физикална медицина и рехабилитација	2341	50538	21,6
Завод за рехабилитација на слух, говор и глас	37	860	23,2
Завод за ментално здравје на деца и млади	0	0	0,0
Завод за превенција, лекување и респираторни и специфични заболувања -Отешево	1011	12139	12,0
Завод за превенција и лекување на кардиоваскуларни болести - Охрид	2556	15561	6,1
Ј.З.У.Завод за дијализа, нефрологија и рехабилитација - Струга	986	30524	31,0
ЈЗУ Градска општа болница „8 Септември“-Скопје	14887	99909	6,7
Општалболница РЕ - МЕДИКА Скопје	6411	12866	2,0
ГЕРОНТОЛОШКИ ЗАВОД - 13 НОЕМВРИ-СКОПЈЕ	805	99383	123,5
БОЛНИЦА ЗА ЛЕКУВАЊЕ СО ПРИРОДЕН ФАКТОР	1001	21160	21,1
ВОНБОЛНИЧКИ СТАЦИОНАРИ	687	4109	6,0
КЛИНИЧКА БОЛНИЦА СИСТИНА СКОПЈЕ	8800	35398	4,0
Европска болница за вид - Скопје	794	1586	2,0
СПЕЦИЈАЛНА БОЛНИЦА ЗА КАРДИОХИРУРГИЈА ФИЛИП ВТОРИ	3356	18480	5,5

Извор: ИЈЗ на Р.Македонија-Извештаи на службата за болничко-стационарно лекување (Образец бр. 03-21-60)

Центар за статистичка обработка на здравствени податоци,публицистика и едукација

**ЛЕКУВАНИ БОЛНИ И БОЛНИЧКИ ДЕНОВИ ВО БОЛНИЧКИ ЗДРАВСТВЕНИ УСТАНОВИ ВО
ЦЕНТРИТЕ И НИВНИТЕ ПОДРАЧЈА ВО Р.М., 2017**

Табела 10

	Лекувани болни	Болнички денови	МБ /10000
Р. Македонија	262099	2529790	1263,4
Битола	31277	197029	1806,9
Велес	15928	228194	853,8
Кочани	2655	16104	245,4
Куманово	9469	56129	537,4
Охрид	34300	186573	2260,6
Прилеп	8502	35683	738,5
Скопје	122209	1605799	1952,0
Струмица	6820	43821	639,5
Тетово	19303	83336	601,0
Штип	11636	77122	1158,7

Извор: ИЈЗ на Р.Македонија

**ЛЕКУВАНИ БОЛНИ И БОЛНИЧКИ ДЕНОВИ ВО БОЛНИЧКИ ЗДРАВСТВЕНИ УСТАНОВИ ВО
ЦЕНТРИТЕ И НИВНИТЕ ПОДРАЧЈА ВО Р.М., 2016**

Табела 11

	Лекувани болни	Болнички денови	МБ /10000
Р. Македонија	257265	1944767	1242,7
Битола	30209	195187	1735,0
Велес	16760	185963	892,5
Кочани	3606	20904	328,7
Куманово	9855	57866	559,9
Охрид	26382	176795	1738,5
Прилеп	11038	48791	950,5
Скопје	121327	1043920	1969,8
Струмица	7032	43764	660,2
Тетово	20157	87570	631,9
Штип	10899	84007	1083,5

Извор: ИЈЗ на Р.Македонија

ЛЕКУВАНИ БОЛНИ ПО ГРУПИ НА БОЛЕСТИ ВО ЦЕНТРИТЕ ЗА ЈАВНО ЗДРАВЈЕ ВО Р. МАКЕДОНИЈА, 2016

Табела-12

ГРУПИ НА БОЛЕСТИ ПО МКБ - 10	ВЕЛЕС	ПРИЛЕП	ОХРИД	ТЕТОВО	КОЧАНИ	КУМАНОВО	БИТОЛА	СТРУМИЦА	СКОПЈЕ	ШТИП	ВКУПНО
ВКУПНО	16760	11038	26382	20157	3606	9855	30209	7032	121327	10899	257265
1.Одредени инфективни и паразитски болести (A00-B99)	385	163	1161	441	45	242	261	153	2371	759	5981
2. Неоплазми (C00-D48)	529	555	791	657	160	363	2551	537	21776	310	28229
3. Болести на крвта и крвот. орг. и одр. заб. што го зафаќаат имуниот с-ем (D50-D89)	404	195	378	432	105	253	327	399	1568	254	4315
4. Ендокрини, нутритивни и метаболнични болести (E00-E90)	224	178	484	422	90	77	503	70	3188	103	5339
5. Душевни растројства и растројства во обносните (F00-F99)	891	646	129	526	275	201	771	87	2349	339	6214
6. Болести на нервниот систем (G00-G99)	450	139	414	283	26	158	405	208	2553	373	5009
7. Болести на окото и на аднексите (H00-H59)	57	447	13	527	0	44	1645	311	5143	79	8266
8. Болести на увото и на мастоидниот израсток (H60-H95)	187	38	313	77	7	84	180	73	622	215	1796
9. Болести на циркулаторниот систем (I00-I99)	1887	1208	4135	3594	475	645	3440	1046	15862	1421	33713
10. Болести на респираторниот систем (J00-J99)	4293	2154	5941	4269	756	2886	8018	1306	13156	1131	43910
11. Болести на дигестивниот систем (K00-K93)	1894	1046	1885	2416	340	766	2641	732	9296	1216	22232
12. Болести на кожата и на поткожното ткиво (L00-L99)	226	149	426	195	47	176	435	91	3079	171	4995
13. Болести на мускулноскелетниот систем и на сврзното ткиво (M00-M99)	1039	336	1480	543	37	161	814	322	5507	878	11117
14. Болести на генитоуринарниот систем (N00-N99)	931	759	2036	1920	263	796	1969	826	15310	762	25572
15. Бременост, породување и пуерпериум (O00-O99)	1826	1224	1646	1703	581	2025	2081	114	2945	495	14640
16. Одредени состојби што настануваат во перинаталниот период (P00-P96)	37	27	26	6	14	35	11	25	647	105	933
17. Конгенитални малформации, деформации и хромозомски ненормалности (Q00-Q99)	9	21	102	66	2	8	31	2	1929	18	2188
18. Симптоми, знаци и ненорм. кл.и лабор. наоди, неklasифиц. на др. место (R00-R99)	601	245	1409	626	78	133	2335	232	2216	438	8313
19. Повреда, труење и др. одредени последици од надворешни причини (S00-T98)	651	633	1182	434	205	382	739	459	7434	886	13005
20. Надворешни причини за морбидитетот и морталитетот* (V01 - Y980)	651		0	380	172	0		3	7434		8640
21. Фактори што влијаат на здрав. состојба и контакт со здрав.служби (Z00-Z99)	239	875	2431	1020	100	420	1052	39	4376	946	11498

Извор: ИЈЗ на Р.Македонија и ЦЈЗ во Р.Македонија

ЛЕКУВАНИ БОЛНИ ПО ГРУПИ НА БОЛЕСТИ ВО ЦЕНТРИТЕ ЗА ЈАВНО ЗДРАВЈЕ ВО Р.МАКЕДОНИЈА, 2017

Табела-13

ГРУПИ НА БОЛЕСТИ ПО МКБ - 10	ВЕЛЕС	ПРИЛЕП	ОХРИД	ТЕТОВО	КОЧАНИ	КУМАНОВО	БИТОЛА	СТРУМИЦА	СКОПЈЕ	ШТИП	ВКУПНО
ВКУПНО	15928	8502	34300	19303	2655	9469	31277	6820	122209	11636	262099
1.Одредени инфективни и паразитски болести (A00-B99)	430	234	289	452	7	225	187	227	2489	661	5201
2. Неоплазми (C00-D48)	520	346	909	619	112	364	2453	513	22808	386	29030
3. Болести на крвта и крвот. орг. и одр. заб. што го зафаќаат имуниот с-ем (D50-D89)	384	279	374	401	96	307	340	350	1459	347	4337
4. Ендокрини, нутритивни и метаболични болести (E00-E90)	206	144	433	352	71	105	458	80	3479	87	5415
5. Душевни растројства и растројства во обносните (F00-F99)	799	645	202	525	205	228	813	87	2049	244	5797
6. Болести на нервниот систем (G00-G99)	436	139	333	285	14	155	457	171	2477	392	4859
7. Болести на окото и на аднексите (H00-H59)	140	590	22	363	1	26	1595	285	3827	109	6958
8. Болести на увото и на мастоидниот израсток (H60-H95)	301	34	1149	90	9	45	190	87	583	227	2715
9. Болести на циркулаторниот систем (I00-I99)	1588	916	6243	3930	335	651	3371	1008	18453	1561	38056
10. Болести на респираторниот систем (J00-J99)	3805	1343	7111	3797	571	2249	7843	1221	11670	934	40544
11. Болести на дигестивниот систем (K00-K93)	1804	672	4398	2115	283	891	3236	794	9178	1191	24562
12. Болести на кожата и на поткожното ткиво (L00-L99)	194	109	264	174	42	221	408	85	2803	194	4494
13. Болести на мускулноскелетниот систем и на сврзното ткиво (M00-M99)	1020	288	1363	641	35	126	777	317	5375	857	10799
14. Болести на генитуриниот систем (N00-N99)	1046	692	2569	2050	196	830	2078	766	14675	881	25783
15. Бременост, породување и пуерпериум (O00-O99)	1900	257	2148	1783	343	2029	2333	105	2988	566	14452
16. Одредени состојби што настануваат во перинаталниот период (P00-P96)	37	23	25	7	16	39	14	15	514	83	773
17. Конгитални малформации, деформации и хромозомски ненормалности (Q00-Q99)	8	8	93	65	0	9	53	8	1637	19	1900
18. Симптоми, знаци и ненорм. кл. и лабор. наоди, неклассифиц. на др. место (R00-R99)	559	283	1656	577	73	151	2685	189	2659	687	9519
19. Повреда, труење и др. одредени последици од надворешни причини (S00-T98)	521	490	1506	389	150	465	809	475	7172	1072	13049
20. Надворешни причини за морбидитетот и морталитетот* (V01 - Y980)	521			0		-		6	7172		13049
21. Фактори што влијаат на здрав. состојба и контакт со здрав. служби (Z00-Z99)	230	1010	3213	688	96	353	1177	37	5914	1138	13856

Извор: ИЈЗ на Р.Македонија и ЦЈЗ во Р.Македонија

ОСТВАРЕНИ БОЛНИЧКИ ДЕНОВИ ВО БОЛНИЧКО-СТАЦИОНАРНАТА ДЕЈНОСТ СПОРЕД ЦЕНТРИ ЗА ЈАВНО ЗДРАВЈЕ ВО Р.М., 2016

Табела 14

ГРУПИ НА БОЛЕСТИ ПО МКБ-10	БЕЛЕС	ПРИЛЕП	ОХРИД	ТЕТОВО	КОЧАНИ	КУМАНОВО	БИТОЛА	СТРУМИЦА	СКОПЈЕ	ШТИП	ВКУПНО
ВКУПНО	185963	48791	176795	87570	20904	57866	195187	43764	1043920	84007	1944767
1. Одредени инфективни и паразитски болести (A00-B99)	2725	901	4410	3373	166	2878	2933	1665	27590	9004	55645
2. Неоплазми (C00-D48)	1988	1914	3512	3265	861	2105	16864	2495	323581	2411	358996
3. Болести на крвта и крвот. орг. и одр. заб. што го зафаќаат имуниот с-ем (D50-D89)	1670	749	1513	2079	441	2964	2518	3314	42448	1871	59567
4. Ендокрини, нутритивни и метаболични болести (E00-E90)	1899	614	1740	2326	482	785	3997	588	17127	824	30382
5. Душевни растројства и растројства во обносните (F00-F99)	81817	3524	432	3798	3354	2621	39753	1471	116642	5136	258548
6. Болести на нервниот систем (G00-G99)	5365	501	2634	1035	226	1612	6329	2113	29184	4275	53274
7. Болести на окото и на аднексите (H00-H59)	195	1291	32	567	0	126	2055	386	5063	457	10172
8. Болести на увото и на мастоидниот израсток (H60-H95)	878	208	879	237	26	509	732	475	2975	1389	8308
9. Болести на циркулаторниот систем (I00-I99)	15394	8369	22726	15208	3062	6231	24920	6439	100028	10458	212835
10. Болести на респираторниот систем (J00-J99)	31037	12965	33919	22480	4548	16138	42551	9859	89568	8292	271357
11. Болести на дигестивниот систем (K00-K93)	8096	4573	5200	10946	1978	3225	11464	3124	53299	6761	108666
12. Болести на кожата и на поткожното ткиво (L00-L99)	861	594	1345	760	319	625	2336	390	10815	1122	19167
13. Болести на мускулноскелетниот систем и на сврзното ткиво (M00-M99)	15837	763	12007	1955	306	717	7328	954	58205	11314	109386
14. Болести на генитуринарниот систем (N00-N99)	3723	2111	33280	8596	1089	4866	8246	6966	58478	3402	130757
15. Бременост, породување и пуерперим (O00-O99)	6524	4525	4703	4039	1924	8233	8734	371	7425	1320	47798
16. Одредени состојби што настануваат во перинаталниот период (P00-P96)	199	96	52	21	45	136	58	166	7671	443	8887
17. Конгенитални малформации, деформации и хромозомски ненормалности (Q00-Q99)	16	51	327	382	12	34	56	16	7278	156	8328
18. Симптоми, знаци и ненорм. кл. и лабор. наоди, некласифиц. на др. место (R00-R99)	2221	882	2849	1917	309	540	5995	1403	11271	2161	29548
19. Повреда, труење и др. одредени последици од надворешни причини (S00-T98)	3111	2964	9875	1221	863	2036	4584	1406	49965	8284	84309
20. Надворешни причини за морбидитетот и морталитетот (V01 - Y980)	3111		0	1065	711	-		10	49965		54862
21. Фактори што влијаат на здрав. состојба и контакт со здрав. служби (Z00-Z99)	2407	1196	35360	3365	893	1485	3734	163	25307	4927	78837

Извор: ИЈЗ на Р.Македонија и ЦЈЗ во Р.Македонија

ОСТВАРЕНИ БОЛНИЧКИ ДЕНОВИ ВО БОЛНИЧКО-СТАЦИОНАРНАТА ДЕЈНОСТ СПОРЕД ЦЕНТРИ ЗА ЈАВНО ЗДРАВЈЕ ВО Р.М., 2017

Табела 15

ГРУПИ НА БОЛЕСТИ ПО МКБ-10	БОЛНИЧКИ ДЕНОВИ										ВКУПНО
	ВЕС	ПРИЛЕП	ОХРИД	ТЕТОВО	КОЧАНИ	КУМАНОВО	БИТОЛА	СТРУМИЦА	СКОПЈЕ	ШТИП	
ВКУПНО	228194	35683	186573	83336	16104	56129	197029	43821	1605799	77122	2529790
1. Одредени инфективни и паразитски болести (A00-B99)	2783	938	1580	3831	19	2162	1471	2183	34049	6443	55459
2. Неоплазми (C00-D48)	3130	1267	4210	3341	752	2169	16382	2441	377182	2325	413199
3. Болести на крвта и крвот. орг. и одр. заб. што го зафаќаат имуниот с-ем (D50-D89)	2070	779	1727	1952	422	4143	2520	2349	45097	2699	63758
4. Ендокрини, нутритивни и метаболични болести (E00-E90)	1506	615	1727	1913	417	964	3931	726	25342	919	38060
5. Душевни растројства и растројства во обноските (F00-F99)	127735	2923	1174	3700	2775	2878	45057	1471	474128	3474	665315
6. Болести на нервниот систем (G00-G99)	4528	654	2419	1031	103	1574	4911	1727	39955	3848	60750
7. Болести на окото и на аднексите (H00-H59)	398	1637	48	380	7	88	2052	350	6438	555	11953
8. Болести на увото и на мастоидниот израсток (H60-H95)	1379	204	2464	261	44	268	861	566	2996	1423	10466
9. Болести на циркулаторниот систем (I00-I99)	12424	5993	23516	15186	1995	5821	24356	6490	162071	11094	268946
10. Болести на респираторниот систем (J00-J99)	28245	9056	29865	20359	3713	13597	40192	9554	95089	6257	255927
11. Болести на дигестивниот систем (K00-K93)	7477	2745	10138	9925	1628	3778	11547	3206	52939	6423	109806
12. Болести на кожата и на поткожното ткиво (L00-L99)	710	363	876	696	296	830	2011	314	17690	1046	24832
13. Болести на мускулноскелетниот систем и на сврзаното ткиво (M00-M99)	15844	582	9911	2318	217	764	6843	792	69102	9592	115965
14. Болести на генитоуринарниот систем (N00-N99)	4012	2040	37357	8701	866	4812	8289	8277	76248	3753	154355
15. Бременост, породување и пуерпериум (O00-O99)	8694	1911	7422	4000	1074	7421	9756	345	9012	1665	51300
16. Одредени состојби што настануваат во перинаталниот период (P00-P96)	263	80	56	35	49	132	40	94	5648	352	6749
17. Конгенитални малформации, деформации и хромозомски ненормалности (Q00-Q99)	51	26	449	298	0	26	114	60	11368	80	12472
18. Симптоми, знаци и ненорм. кл. и лабор. наоди, неспецифич. на др. место (R00-R99)	1908	707	9845	1934	297	901	6729	1086	12786	2049	38242
19. Повреда, труене и др. одредени последици од надворешни причини (S00-T98)	2867	1775	7869	1214	861	2891	5879	1735	61942	8290	95323
20. Надворешни причини за морбидитетот и морталитетот (V01 - Y980)	2867			0		-		18	61942		95323
21. Фактори што влијаат на здрав. состојба и контакт со здрав. служби (Z00-Z99)	2170	1388	33920	2261	569	910	4088	55	26717	4835	76913

Извор: ИЈЗ на Р.Македонија и ЦЈЗ во Р.Македонија

БОЛЕСТИ - СОСТОЈБИ ЛЕКУВАНИ ВО БОЛНИЧКО - СТАЦИОНАРНАТА ДЕЈНОСТ СПОРЕД ЦЕНТРИ ЗА ЈАВНО ЗДРАВЈЕ ВО Р.М., 2017

Табела 16

ГРУПИ НА БОЛЕСТИ ПО МКБ-10	БЕЛЕС	ПРИЛЕП	ОХРИД	ТЕТОВО	КОЧАНИ	КУМАНОВО	БИТОЛА	СТРУМИЦА	СКОПЈЕ	ШТИП	Вкупно 2016	Вкупно 2017	Индекс 2017 / 2016
ВКУПНО	16760	11038	26382	20157	3606	9855	30209	7032	121327	10899	257265	262099	101,9
1. Одредени инфективни и паразитски болести (A00-B99)	385	163	1161	441	45	242	261	153	2371	759	5981	5201	87,0
2. Неоплазми (C00-D48)	529	555	791	657	160	363	2551	537	21776	310	28229	29030	102,8
3. Болести на крвта и крвот. орг. и одр. заб. што го зафаќаат имуниот с-ем (D50-D89)	404	195	378	432	105	253	327	399	1568	254	4315	4337	100,5
4. Ендокрини, нутритивни и метаболични болести (E00-E90)	224	178	484	422	90	77	503	70	3188	103	5339	5415	101,4
5. Душевни растројства и растројства во обноските (F00-F99)	891	646	129	526	275	201	771	87	2349	339	6214	5797	93,3
6. Болести на нервниот систем (G00-G99)	450	139	414	283	26	158	405	208	2553	373	5009	4859	97,0
7. Болести на окото и на аднексите (H00-H59)	57	447	13	527	0	44	1645	311	5143	79	8266	6958	84,2
8. Болести на увото и на мастоидниот израсток (H60-H95)	187	38	313	77	7	84	180	73	622	215	1796	2715	151,2
9. Болести на циркулаторниот систем (I00-I99)	1887	1208	4135	3594	475	645	3440	1046	15862	1421	33713	38056	112,9
10. Болести на респираторниот систем (J00-J99)	4293	2154	5941	4269	756	2886	8018	1306	13156	1131	43910	40544	92,3
11. Болести на дигестивниот систем (K00-K93)	1894	1046	1885	2416	340	766	2641	732	9296	1216	22232	24562	110,5
12. Болести на кожата и на поткожното ткиво (L00-L99)	226	149	426	195	47	176	435	91	3079	171	4995	4494	90,0
13. Болести на мускулноскелетниот систем и на сврзното ткиво (M00-M99)	1039	336	1480	543	37	161	814	322	5507	878	11117	10799	97,1
14. Болести на генитоуринарниот систем (N00-N99)	931	759	2036	1920	263	796	1969	826	15310	762	25572	25783	100,8
15. Бременост, породување и пуерпериум (O00-O99)	1826	1224	1646	1703	581	2025	2081	114	2945	495	14640	14452	98,7
16. Одредени состојби што настануваат во перинаталниот период (P00-P96)	37	27	26	6	14	35	11	25	647	105	933	773	82,9
17. Конгенитални малформации, деформации и хромозомски ненормалности (Q00-Q99)	9	21	102	66	2	8	31	2	1929	18	2188	1900	86,8
18. Симптоми, знаци и ненорм. кл.и лабор. наоди, некласифиц. на др. место (R00-R99)	601	245	1409	626	78	133	2335	232	2216	438	8313	9519	114,5
19. Повреда, труење и др. одредени последици од надворешни причини (S00-T98)	651	633	1182	434	205	382	739	459	7434	886	13005	13049	100,3
20. Надворешни причини за морбидитетот и морталитетот* (V01 - Y980)	651		0	380	172	0		3	7434		8640	13049	151,0
21. Фактори што влијаат на здрав. состојба и контакт со здрав. служби (Z00-Z99)	239	875	2431	1020	100	420	1052	39	4376	946	11498	13856	120,5

Извор: ИЈЗ на Р.Македонија и ЦЈЗ во Р.Македонија

**БОЛНИЧКИ МОРБИДИТЕТ ПО СУБТОТАЛИ НА ПОДРАЧЈЕТО НА ЦЕНТАРОТ ЗА ЈАВНО
ЗДРАВЈЕ ВЕЛЕС ЗА 2017 ГОДИНА**

Табела 17

Субтотали	Лекувани болни			Болнички денови	Просечно траење на лекување
	мажи	жени	вкупно		
A00-B99	224	206	430	2783	6,5
C00-D48	245	275	520	3130	6,0
D50-D89	165	219	384	2070	5,4
E00-E90	86	120	206	1506	7,3
F00-F99	437	362	799	127735	159,9
G00-G99	233	203	436	4528	10,4
H00-H95	78	62	140	398	2,8
H60-H95	131	170	301	1379	4,6
I00-I99	882	706	1588	12424	7,8
J00-J99	1990	1815	3805	28245	7,4
K00-K93	1045	759	1804	7477	4,1
L00-L99	112	82	194	710	3,7
M00-M99	337	683	1020	15844	15,5
N00-N99	366	680	1046	4012	3,8
O00-O99		1900	1900	8694	4,6
P00-P99	22	15	37	263	7,1
Q00-Q99	7	1	8	51	6,4
R00-R99	295	264	559	1908	3,4
S00-T98	319	202	521	2867	5,5
V00-Y98*	319	202	521	2867	5,5
Z00-Z99	57	173	230	2170	9,4
Вкупно:	7031	8897	15928	228194	14,3

Напомена: Главата означена со ѕвездичка, не влегува во вкупниот морбидитет
Извор: Центар за јавно здравје-Велес

**БОЛНИЧКИ МОРБИДИТЕТ ПО СУБТОТАЛИ НА ПОДРАЧЈЕТО НА ЦЕНТАРОТ ЗА ЈАВНО
ЗДРАВЈЕ ВЕЛЕС ЗА 2016 И 2017 ГОДИНА**

Табела 17-1

	2016			2017		
	Лекувани болни	Болнички денови	Просечно лекување	Лекувани болни	Болнички денови	Просечно лекување
A00-B99	385	2725	7,1	430	2783	6,5
C00-D48	529	1988	3,8	520	3130	6,0
D50-D89	404	1670	4,1	384	2070	5,4
E00-E90	224	1899	7,1	206	1506	7,3
F00-F99	891	81817	70,3	799	127735	159,9
G00-G99	450	5365	14,7	436	4528	10,4
H00-H59	57	195	3,8	140	398	2,8
H60-H95	187	878	5,2	301	1379	4,6
I00-I99	1887	15394	7,9	1588	12424	7,8
J00-J99	4293	31037	7,1	3805	28245	7,4
K00-K93	1894	8096	4,1	1804	7477	4,1
L00-L99	226	861	4,0	194	710	3,7
M00-M99	1039	15837	14,8	1020	15844	15,5
N00-N99	931	3723	3,7	1046	4012	3,8
O00-O99	1826	6524	3,9	1900	8694	4,6
P00-P99	37	199	5,7	37	263	7,1
Q00-Q99	9	16	7,3	8	51	6,4
R00-R99	601	2221	3,8	559	1908	3,4
S00-T98	651	3111	5,0	521	2867	5,5
V00-Y98	651	3111	5,0	521	2867	5,5
Z00-Z99	239	2407	10,8	230	2170	9,4
Вкупно	16760	168322	9,4	15928	228194	14,3

Извор: ИЈЗ на Р.Македонија

**БОЛНИЧКИ МОРБИДИТЕТ ПО СУБТОТАЛИ НА ПОДРАЧЈЕТО НА ЦЕНТАР ЗА ЈАВНО
ЗДРАВЈЕ ПРИЛЕП ЗА 2017 ГОДИНА**

Табела 18

Субтотали	Лекувани болни			Болнички денови	Просечно траење на лекување
	мажи	жени	вкупно		
A00-B99	143	91	234	938	4,0
C00-D48	205	141	346	1267	3,7
D50-D89	128	151	279	779	2,8
E00-E90	68	76	144	615	4,3
F00-F99	244	401	645	2923	4,5
G00-G99	77	62	139	654	4,7
H00-H59	257	333	590	1637	2,8
H60-H95	14	20	34	204	6,0
I00-I99	543	373	916	5993	6,5
J00-J99	729	614	1343	9056	6,7
K00-K93	411	261	672	2745	4,1
L00-L99	64	45	109	363	3,3
M00-M99	57	231	288	582	2,0
N00-N99	288	404	692	2040	2,9
O00-O99		257	257	1911	7,4
P00-P99	12	11	23	80	3,5
Q00-Q99	6	2	8	26	3,3
R00-R99	146	137	283	707	2,5
S00-T98	288	202	490	1775	3,6
V00-Y98					
Z00-Z99	721	289	1010	1388	1,4
Вкупно:	4401	4101	8502	35683	4,2

Извор:ЦЈЗ -Прилеп

**БОЛНИЧКИ МОРБИДИТЕТ ПО СУБТОТАЛИ НА ПОДРАЧЈЕТО НА ЦЕНТАРОТ ЗА ЈАВНО
ЗДРАВЈЕ ПРИЛЕП ЗА 2016 И 2017 ГОДИНА**

Табела 18-1

	2016			2017		
	Лекувани болни	Болнички денови	Просечно лекување	Лекувани болни	Болнички денови	Просечно лекување
A00-B99	163	901	5,5	234	938	4,0
C00-D48	555	1914	3,4	346	1267	3,7
D50-D89	195	749	3,9	279	779	2,8
E00-E90	178	614	3,4	144	615	4,3
F00-F99	646	3524	5,5	645	2923	4,5
G00-G99	139	501	3,6	139	654	4,7
H00-H59	447	1291	2,9	590	1637	2,8
H60-H95	38	208	5,5	34	204	6,0
I00-I99	1208	8369	7,0	916	5993	6,5
J00-J99	2154	12965	6,0	1343	9056	6,7
K00-K93	1046	4573	4,4	672	2745	4,1
L00-L99	149	594	4,0	109	363	3,3
M00-M99	336	763	2,3	288	582	2,0
N00-N99	759	2111	2,8	692	2040	2,9
O00-O99	1224	4525	3,7	257	1911	7,4
P00-P99	27	96	3,5	23	80	3,5
Q00-Q99	21	51	2,4	8	26	3,3
R00-R99	245	882	3,6	283	707	2,5
S00-T98	633	2964	4,7	490	1775	3,6
V00-Y98						
Z00-Z99	875	1196	1,4	1010	1388	1,4
Вкупно:	11038	48791	4,4	8502	35683	4,2

Извор: ИЈЗ на Р.Македонија

**БОЛНИЧКИ МОРБИДИТЕТ ПО СУБТОТАЛИ НА ПОДРАЧЈЕТО НА ЦЕНТАР ЗА ЈАВНО
ЗДРАВЈЕ ОХРИД ЗА 2017 ГОДИНА**

Табела 19

Субтотали	Лекувани болни			Болнички денови	Просечно траење на лекување
	мажи	жени	вкупно		
A00-B99	160	129	289	1580	5,5
C00-D48	579	330	909	4210	4,6
D50-D89	139	235	374	1727	4,3
E00-E90	191	242	433	1727	3,9
F00-F99	87	115	202	1174	5,8
G00-G99	164	169	333	2419	7,3
H00-H59	15	7	22	48	3,5
H60-H95	608	541	1149	2464	2,1
I00-I99	3139	3104	6243	23516	3,8
J00-J99	3695	3416	7111	29865	4,2
K00-K93	1974	2424	4398	10138	2,3
L00-L99	164	100	264	876	3,3
M00-M99	571	792	1363	9911	7,3
N00-N99	1226	1343	2569	37357	14,5
O00-O99	0	2148	2148	7422	3,4
P00-P99	13	12	25	56	2,2
Q00-Q99	70	23	93	449	4,8
R00-R99	983	673	1656	9845	5,9
S00-T98	945	561	1506	7869	5,2
V00-Y98					
Z00-Z99	1748	1465	3213	33920	10,5
Вкупно:	16471	17829	34300	186573	5,3

Извор:ЦЈЗ -Охрид

**БОЛНИЧКИ МОРБИДИТЕТ ПО СУБТОТАЛИ НА ПОДРАЧЈЕТО НА ЦЕНТАРОТ ЗА ЈАВНО
ЗДРАВЈЕ ОХРИД ЗА 2016 И 2017 ГОДИНА**

Табела 19-1

Субтотали	2016			2017		
	Лекувани болни	Болнички денови	Просечно лекување	Лекувани болни	Болнички денови	Просечно лекување
A00-B99	1161	4410	3,8	289	1580	5,5
C00-D48	791	3512	4,4	909	4210	4,6
D50-D89	378	1513	4,0	374	1727	4,3
E00-E90	484	1740	3,6	433	1727	3,9
F00-F99	129	432	3,3	202	1174	5,8
G00-G99	414	2634	6,4	333	2419	7,3
H00-H59	13	32	2,5	22	48	3,5
H60-H95	313	879	2,8	1149	2464	2,1
I00-I99	4135	22726	5,5	6243	23516	3,8
J00-J99	5941	33919	5,7	7111	29865	4,2
K00-K93	1885	5200	2,8	4398	10138	2,3
L00-L99	426	1345	3,2	264	876	3,3
M00-M99	1480	12007	8,1	1363	9911	7,3
N00-N99	2036	33280	16,3	2569	37357	14,5
O00-O99	1646	4703	2,9	2148	7422	3,4
P00-P99	26	52	2,0	25	56	2,2
Q00-Q99	102	327	3,2	93	449	4,8
R00 -R99	1409	2849	2,0	1656	9845	5,9
S00-T98	1182	9875	8,4	1506	7869	5,2
V00-Y98*	0	0				
Z00-Z99	2431	35360	14,5	3213	33920	10,5
Вкупно	26382	176795	6,7	34300	186573	5,3

Напомена: Главата означена со ѕвездичка, не влегува во вкупниот морбидитет
Извор: ИЈЗ на Р.Македонија

**БОЛНИЧКИ МОРБИДИТЕТ ПО СУБТОТАЛИ НА ПОДРАЧЈЕТО НА ЦЕНТАРОТ ЗА ЈАВНО
ЗДРАВЈЕ ОХРИД - ПЕ ДЕБАР ЗА 2016 И 2017 ГОДИНА**

Табела 19-1а

Субтотали	2016			2017		
	Лекувани болни	Болнички денови	Просечно лекување	Лекувани болни	Болнички денови	Просечно лекување
A00-B99	279	614	2,2	5	17	3,4
C00-D48	75	298	4,0	92	586	6,4
D50-D89	55	142	2,6	43	182	4,2
E00-E90	130	333	2,6	179	415	2,3
F00-F99	33	52	1,6	117	178	1,5
G00-G99	87	261	3,0	82	210	2,6
H00-H59	7	11	1,6	15	26	1,7
H60-H95	125	166	1,3	62	186	3,0
I00-I99	554	1536	2,8	907	2413	2,7
J00-J99	1220	3626	3,0	870	3304	3,8
K00-K93	603	1383	2,3	624	1430	2,3
L00-L99	164	464	2,8	83	262	3,1
M00-M99	91	355	3,9	78	213	2,7
N00-N99	238	446	1,9	227	448	1,9
O00-O99	51	183	3,6	169	496	2,9
P00-P99	18	30	1,7	3	10	3,3
Q00-Q99	4	10	2,5	5	29	5,8
R00 -R99	192	347	1,8	485	1107	2,3
S00-T98	252	627	2,5	542	697	1,3
V00-Y98*						
Z00-Z99	25	57	2,3	28	90	3,2
Вкупно	4203	10941	2,9	4616	12299	2,7

Напомена: Главата означена со ѕвездичка, не влегува во вкупниот морбидитет
Извор: ИЈЗ на Р.Македонија

**БОЛНИЧКИ МОРБИДИТЕТ ПО СУБТОТАЛИ НА ПОДРАЧЈЕТО НА ЦЕНТАР ЗА ЈАВНО
ЗДРАВЈЕ ОХРИД - ПЕ СТРУГА, 2017**

Табела 20

Субтотали	Лекувани болни			Болнички денови	Просечно траење на лекување
	мажи	жени	вкупно		
A00-B99	16	16	32	100	3,1
C00-D48	136	78	214	615	2,9
D50-D89	56	141	197	415	2,1
E00-E90	48	124	172	337	1,9
F00-F99	10	24	34	64	1,9
G00-G99	13	7	20	58	2,9
H00-H59	2	2	4	6	1,5
H60-H95	509	402	911	1367	1,5
I00-I99	1106	1705	2811	7431	2,6
J00-J99	1964	1860	3824	8731	2,3
K00-K93	1325	1789	3114	5778	1,8
L00-L99	56	43	99	151	1,5
M00-M99	39	114	153	403	2,6
N00-N99	845	801	1646	34118	20,7
O00-O99		1098	1098	2439	2,2
P00-P99	11	10	21	36	1,7
Q00-Q99	4	2	6	8	1,3
R00-R99	636	324	960	1719	1,8
S00-T98	106	61	167	295	1,8
V00-Y98					
Z00-Z99	28	207	235	299	1,3
Вкупно:	6910	8808	15718	64370	4,1

Извор:Подрачна единица -Струга

**БОЛНИЧКИ МОРБИДИТЕТ ПО СУБТОТАЛИОД ПОДРАЧНА ЕДИНИЦА СТРУГА
ЗА 2016 И 2017 ГОДИНА**

Табела 20-1

Субтотали	2016			2017		
	Лекувани болни	Болнички денови	Просечно лекување	Лекувани болни	Болнички денови	Просечно лекување
A00-B99	265	421	1,6	32	100	3,1
C00-D48	173	716	4,1	214	615	2,9
D50-D89	162	527	3,3	197	415	2,1
E00-E90	156	458	2,9	172	337	1,9
F00-F99	51	123	2,4	34	64	1,9
G00-G99	49	237	4,8	20	58	2,9
H00-H59	2	6	3,0	4	6	1,5
H60-H95	32	48	1,5	911	1367	1,5
I00-I99	1105	9179	8,3	2811	7431	2,6
J00-J99	1241	6133	4,9	3824	8731	2,3
K00-K93	726	1409	1,9	3114	5778	1,8
L00-L99	82	106	1,3	99	151	1,5
M00-M99	137	444	3,2	153	403	2,6
N00-N99	1280	30960	24,2	1646	34118	20,7
O00-O99	940	2350	2,5	1098	2439	2,2
P00-P99	6	15	2,5	21	36	1,7
Q00-Q99	3	5	1,7	6	8	1,3
R00 -R99	999	1512	1,5	960	1719	1,8
S00-T98	30	54	1,8	167	295	1,8
V00-Y98*						
Z00-Z99	181	247	1,4	235	299	1,3
Вкупно	7620	54950	5,6	15718	64370	4,1

Напомена: Главата означена со ѕвездичка, не влегува во вкупниот морбидитет
Извор: ИЈЗ на Р.Македонија

**БОЛНИЧКИ МОРБИДИТЕТ ПО СУБТОТАЛИ НА ПОДРАЧЈЕТО НА ЦЕНТАР ЗА ЈАВНО
ЗДРАВЈЕ ТЕТОВО ЗА 2017 ГОДИНА**

Табела 21

Субтотали	Лекувани болни			Болнички денови	Просечно траење на лекување
	мажи	жени	вкупно		
A00-B99	47	37	84	2037	24,2
C00-D48	165	241	406	2340	5,7
D50-D89	133	198	331	1534	4,6
E00-E90	86	90	176	907	5,1
F00-F99	63	91	154	2340	15,2
G00-G99	71	48	119	446	3,7
H00-H59	168	194	362	375	1,0
H60-H95	18	18	36	82	2,3
I00-I99	1992	1314	3306	11368	3,4
J00-J99	1312	962	2274	11815	5,2
K00-K93	822	721	1543	7035	4,5
L00-L99	69	28	97	333	3,4
M00-M99	86	397	483	1491	3,1
N00-N99	648	864	1512	6614	4,4
O00-O99	0	1526	1526	3227	2,1
P00-P99	0	3	3	12	4,0
Q00-Q99	39	22	61	290	4,7
R00-R99	129	132	261	790	3,0
S00-T98	216	116	332	1003	3,0
V00-Y98					
Z00-Z99	134	513	647	2108	3,2
Вкупно:	6198	7515	13713	56147	4,1

Извор: ЦЈЗ - Тетово

**БОЛНИЧКИ МОРБИДИТЕТ НА ПОДРАЧЈЕТО НА ЦЕНТАРОТ ЗА ЈАВНО ЗДРАВЈЕ - ТЕТОВО
2016 И 2017 ГОДИНА**

Табела 21-1

Субтотали	2016			2017		
	Лекувани болни	Болнички денови	Просечно лекување	Лекувани болни	Болнички денови	Просечно лекување
A00-BDD	117	1981	16,9	84	2037	24,2
C00-D48	438	2200	5,0	406	2340	5,7
D50-D89	273	1211	4,4	331	1534	4,6
E00-E90	196	1054	5,4	176	907	5,1
F00-F99	163	2534	15,5	154	2340	15,2
G00-G99	94	371	3,9	119	446	3,7
H00-H59	513	531	1,0	362	375	1,0
H60-H95	24	53	2,2	36	82	2,3
I00-I99	2846	11184	3,9	3306	11368	3,4
J00-J99	2384	12683	5,3	2274	11815	5,2
K00-K93	1722	7540	4,4	1543	7035	4,5
L00-L99	138	415	3,0	97	333	3,4
M00-M99	387	1188	3,1	483	1491	3,1
N00-N99	1342	6384	4,8	1512	6614	4,4
O00-O99	1425	3109	2,2	1526	3227	2,1
P00-P99	5	17	3,4	3	12	4,0
Q00-Q99	59	370	6,3	61	290	4,7
R00-R99	340	938	2,8	261	790	3,0
S00-T98	404	1130	2,8	332	1003	3,0
V00Y98	366	1022	2,8			
Z00-Z99	963	3147	3,3	647	2108	3,2
Вкупно	13833	58040	4,2	13713	56147	4,1

Извор: ИЈЗ на Р.Македонија

**БОЛНИЧКИ МОРБИДИТЕТ ПО СУБТОТАЛИ ВО ПОДРАЧНА ЕДИНИЦА
ГОСТИВАР, 2017**

Табела 22

Субтотали	Лекувани болни			Болнички денови	Просечно траење на лекување
	мажи	жени	вкупно		
A00-B99	177	191	368	1794	4,9
C00-D48	95	118	213	1001	4,7
D50-D89	21	49	70	418	5,9
E00-E90	70	106	176	1006	5,7
F00-F99	124	247	371	1360	3,7
G00-G99	78	88	166	585	3,5
H00-H59	1	0	1	5	5,0
H60-H95	22	32	54	179	3,3
I00-I99	280	344	624	3818	6,1
J00-J99	784	739	1523	8544	5,6
K00-K93	278	294	572	2890	5,1
L00-L99	51	26	77	363	4,7
M00-M99	56	102	158	827	5,2
N00-N99	216	322	538	2087	3,9
O00-O99	0	257	257	773	3,0
P00-P99	1	3	4	23	5,7
Q00-Q99	4	0	4	8	2,0
R00-R99	141	175	316	1144	3,6
S00-T98	29	28	57	211	3,7
V00-Y98*					
Z00-Z99	1	40	41	153	3,7
Вкупно:	2429	3161	5590	27189	4,9

Извор:Подрачна единица-Гостивар

**БОЛНИЧКИ МОРБИДИТЕТ ПО СУБТОТАЛИ НА ПОДРАЧЈЕТО НА ЦЕНТАРОТ ЗА ЈАВНО
ЗДРАВЈЕ ГОСТИВАР ЗА 2016 И 2017 ГОДИНА**

Табела 22-1

Субтотали	2016			2017		
	Лекувани болни	Болнички денови	Просечно лекување	Лекувани болни	Болнички денови	Просечно лекување
A00-B99	324	1392	4,3	368	1794	4,9
C00-D48	219	1065	4,8	213	1001	4,7
D50-D89	159	868	5,4	70	418	5,9
E00-E90	226	1272	5,6	176	1006	5,7
F00-F99	363	1264	3,5	371	1360	3,7
G00-G99	189	664	3,5	166	585	3,5
H00-H59	14	36	2,6	1	5	5,0
H60-H95	53	184	3,5	54	179	3,3
I00-I99	748	4024	5,4	624	3818	6,1
J00-J99	1885	9797	5,2	1523	8544	5,6
K00-K93	694	3406	4,9	572	2890	5,1
L00-L99	57	345	6,0	77	363	4,7
M00-M99	156	767	4,9	158	827	5,2
N00-N99	578	2212	3,8	538	2087	3,9
O00-O99	278	930	3,3	257	773	3,0
P00-P99	1	4	4,0	4	23	5,7
Q00-Q99	7	12	1,7	4	8	2,0
R00-R99	286	979	3,4	316	1144	3,6
S00-T98	30	91	3,0	57	211	3,7
V00-Y98	14	43	3,1			
Z00-Z99	57	218	3,8	41	153	3,7
Вкупно	5034	24705	4,9	5590	27189	4,9

Извор: ИЈЗ на Р.Македонија

**БОЛНИЧКИ МОРБИДИТЕТ ПО СУБТОТАЛИ НА ПОДРАЧЈЕТО НА ЦЕНТАР ЗА ЈАВНО
ЗДРАВЈЕ СТРУМИЦА ЗА 2017 ГОДИНА**

Табела 23

Субтотали	Лекувани болни			Болнички денови	Просечно траење на лекување
	мажи	жени	вкупно		
A00-B99	136	91	227	2183	9,6
C00-D48	252	261	513	2441	4,8
D50-D89	136	214	350	2349	6,7
E00-E90	36	44	80	726	9,1
F00-F99	36	51	87	1471	16,9
G00-G99	88	83	171	1727	10,1
H00-H59	113	172	285	350	1,2
H60-H95	32	55	87	566	6,5
I00-I99	597	411	1008	6490	6,4
J00-J99	611	610	1221	9554	7,8
K00-K93	468	326	794	3206	4,0
L00-L99	50	35	85	314	3,7
M00-M99	78	239	317	792	2,5
N00-N99	251	515	766	8277	10,8
O00-O99	0	105	105	345	3,3
P00-P99	2	13	15	94	6,3
Q00-Q99	5	3	8	60	7,5
R00-R99	104	85	189	1086	5,7
S00-T98	274	201	475	1735	3,7
V00-Y98	5	1	6	18	3,0
Z00-Z99	30	7	37	55	1,5
Вкупно:	3304	3522	6820	43821	6,4

Извор:ЦЈЗ-Струмица

**БОЛНИЧКИ МОРБИДИТЕТ СО СУБТОТАЛИ НА ПОДРАЧЈЕТО НА ЦЕНТАР ЗА ЈАВНО
ЗДРАВЈЕ СТРУМИЦА ЗА 2016 И 2017 ГОДИНА**

Табела 23-1

Субтотали	2016			2017		
	Лекувани болни	Болнички денови	Просечно лекување	Лекувани болни	Болнички денови	Просечно лекување
A00-B99	153	1665	10,9	227	2183	9,6
C00-D48	537	2495	4,6	513	2441	4,8
D50-D89	399	3314	8,3	350	2349	6,7
E00-E90	70	588	8,4	80	726	9,1
F00-F99	87	1471	16,9	87	1471	16,9
G00-G99	208	2113	10,2	171	1727	10,1
H00-H59	311	386	1,2	285	350	1,2
H60-H95	73	475	6,5	87	566	6,5
I00-I99	1046	6439	6,2	1008	6490	6,4
J00-J99	1306	9859	7,5	1221	9554	7,8
K00-K93	732	3124	4,3	794	3206	4,0
L00-L99	91	390	4,3	85	314	3,7
M00-M99	322	954	3,0	317	792	2,5
N00-N99	826	6966	8,4	766	8277	10,8
O00-O99	114	371	3,3	105	345	3,3
P00-P99	25	166	6,6	15	94	6,3
Q00-Q99	2	16	8,0	8	60	7,5
R00-R99	232	1403	6,0	189	1086	5,7
S00-T98	459	1406	3,1	475	1735	3,7
V00-Y98	3	10	3,3	6	18	3,0
Z00-Z99	39	163	4,2	37	55	1,5
Вкупно:	7032	43764	6,2	6820	43821	6,4

Извор: ИЈЗ на Р.Македонија

**БОЛНИЧКИ МОРБИДИТЕТ СО СУБТОТАЛИ НА ПОДРАЧЈЕТО НА ЦЕНТАР ЗА ЈАВНО
ЗДРАВЈЕ БИТОЛА ЗА 2017 ГОДИНА**

Табела 24

Субтотали	Лекувани болни			Болнички денови	Просечно траење на лекување
	мажи	жени	вкупно		
A00-B99	69	118	187	1471	7,9
C00-D48	598	1855	2453	16382	6,7
D50-D89	93	247	340	2520	7,4
E00-E90	153	305	458	3931	8,6
F00-F99	367	446	813	45057	55,4
G00-G99	127	330	457	4911	10,7
H00-H95	409	1186	1595	2052	1,3
H60-H95	71	119	190	861	4,5
I00-I99	1216	2155	3371	24356	7,2
J00-J99	2711	5132	7843	40192	5,1
K00-K93	1190	2046	3236	11547	3,6
L00-L99	117	291	408	2011	4,9
M00-M99	165	612	777	6843	8,8
N00-N99	591	1487	2078	8289	4,0
O00-O99		2333	2333	9756	4,2
P00-P99	5	9	14	40	2,9
Q00-Q99	26	27	53	114	2,2
R00-R99	971	1714	2685	6729	2,5
S00-T98	250	559	809	5879	7,3
V00-Y98*					
Z00-Z99	369	808	1177	4088	3,5
Вкупно:	9498	21779	31277	197029	6,3

Напомена: Главата означена со ѕвездичка, не влегува во вкупниот морбидитет
Извор: Центар за јавно здравје-Битола

**БОЛНИЧКИ МОРБИДИТЕТ ПО СУБТОТАЛИ НА ПОДРАЧЈЕТО НА ЦЕНТАРОТ ЗА ЈАВНО
ЗДРАВЈЕ БИТОЛА ЗА 2016 И 2017 ГОДИНА**

Табела 24-1

Субтотали	2016			2017		
	Лекувани болни	Болнички денови	Просечно лекување	Лекувани болни	Болнички денови	Просечно лекување
A00-B99	261	2933	11,2	187	1471	7,9
C00-D48	2551	16864	6,6	2453	16382	6,7
D50-D89	327	2518	7,7	340	2520	7,4
E00-E90	503	3997	7,9	458	3931	8,6
F00-F99	771	39753	51,6	813	45057	55,4
G00-G99	405	6329	15,6	457	4911	10,7
H00-H59	1645	2055	1,2	1595	2052	1,3
H60-H95	180	732	4,1	190	861	4,5
I00-I99	3440	24920	7,2	3371	24356	7,2
J00-J99	8018	42551	5,3	7843	40192	5,1
K00-K93	2641	11464	4,3	3236	11547	3,6
L00-L99	435	2336	5,4	408	2011	4,9
M00-M99	814	7328	9,0	777	6843	8,8
N00-N99	1969	8246	4,2	2078	8289	4,0
O00-O99	2081	8734	4,2	2333	9756	4,2
P00-P99	11	58	5,3	14	40	2,9
Q00-Q99	31	56	1,8	53	114	2,2
R00 -R99	2335	5995	2,6	2685	6729	2,5
S00-T98	739	4584	6,2	809	5879	7,3
V00-Y98*						
Z00-Z99	1052	3734	3,5	1177	4088	3,5
Вкупно	30209	195187	6,5	31277	197029	6,3

Напомена: Главата означена со ѕвездичка, не влегува во вкупниот морбидитет
Извор: ИЈЗ на Р.Македонија

**БОЛНИЧКИ МОРБИДИТЕТ ПО СУБТОТАЛИ НА ПОДРАЧЈЕТО НА ЦЕНТАР ЗА ЈАВНО
ЗДРАВЈЕ КОЧАНИ ЗА 2017 ГОДИНА**

Табела 25

Субтотали	Лекувани болни			Болнички денови	Просечно траење на лекување
	мажи	жени	вкупно		
A00-B99	5	2	7	19	2,7
C00-D48	58	54	112	752	6,7
D50-D89	44	52	96	422	4,4
E00-E90	39	32	71	417	5,9
F00-F99	78	127	205	2775	13,5
G00-G99	6	8	14	103	7,4
H00-H59	0	1	1	7	7,0
H60-H95	1	8	9	44	4,9
I00-I99	172	163	335	1995	6,0
J00-J99	311	260	571	3713	6,5
K00-K93	181	102	283	1628	5,8
L00-L99	23	19	42	296	7,0
M00-M99	20	15	35	217	6,2
N00-N99	60	136	196	866	4,4
O00-O99	0	343	343	1074	3,1
P00-P99	8	8	16	49	3,1
Q00-Q99	0	0	0	0	0,0
R00-R99	42	31	73	297	4,1
S00-T98	112	38	150	861	5,7
V00-Y98					
Z00-Z99	31	65	96	569	5,9
Вкупно:	1191	1464	2655	16104	6,1

Извор:ЦЈЗ -Кочани

**БОЛНИЧКИ МОРБИДИТЕТ ПО СУБТОТАЛИ НА ПОДРАЧЈЕТО НА ЦЕНТАРОТ ЗА ЈАВНО
ЗДРАВЈЕ КОЧАНИ ЗА 2016 И 2017 ГОДИНА**

Табела 25-1

Субтотали	2016			2017		
	Лекувани болни	Болнички денови	Просечно лекување	Лекувани болни	Болнички денови	Просечно лекување
A00-B99	45	166	3,7	7	19	2,7
C00-D48	160	861	5,4	112	752	6,7
D50-D89	105	441	4,2	96	422	4,4
E00-E90	90	482	5,4	71	417	5,9
F00-F99	275	3354	12,2	205	2775	13,5
G00-G99	26	226	8,7	14	103	7,4
H00-H59	0	0	0,0	1	7	7,0
H60-H95	7	26	3,7	9	44	4,9
I00-I99	475	3062	6,5	335	1995	6,0
J00-J99	756	4548	6,0	571	3713	6,5
K00-K93	340	1978	5,8	283	1628	5,8
L00-L99	47	319	6,8	42	296	7,0
M00-M99	37	306	8,3	35	217	6,2
N00-N99	263	1089	4,1	196	866	4,4
O00-O99	581	1924	3,3	343	1074	3,1
P00-P99	14	45	3,2	16	49	3,1
Q00-Q99	2	12	6,0	0	0	0,0
R00 -R99	78	309	4,0	73	297	4,1
S00-T98	205	863	4,2	150	861	5,7
V00-Y98*	172	711	4,1			
Z00-Z99	100	893	8,9	96	569	5,9
Вкупно	3606	20904	5,8	2655	16104	6,1

Напомена: Главата означена со ѕвездичка, не влегува во вкупниот морбидитет
Извор: ИЈЗ на Р.Македонија

**БОЛНИЧКИ МОРБИДИТЕТ ПО СУБТОТАЛИ НА ПОДРАЧЈЕТО НА ЦЕНТАР ЗА ЈАВНО
ЗДРАВЈЕ КУМАНОВО ЗА 2017 ГОДИНА**

Табела 26

Субтотали	Лекувани болни			Болнички денови	Просечно траење на лекување
	мажи	жени	вкупно		
A00-B99	156	69	225	2162	9,6
C00-D48	148	216	364	2169	5,9
D50-D89	121	186	307	4143	13,5
E00-E90	58	47	105	964	9,2
F00-F99	85	143	228	2878	12,6
G00-G99	74	81	155	1574	10,1
H00-H59	12	14	26	88	3,4
H60-H95	13	32	45	268	5,9
I00-I99	359	292	651	5821	8,9
J00-J99	1212	1037	2249	13597	6,0
K00-K93	519	372	891	3778	4,2
L00-L99	128	93	221	830	3,7
M00-M99	53	73	126	764	6,1
N00-N99	221	609	830	4812	5,8
O00-O99	-	2029	2029	7421	3,7
P00-P99	13	26	39	132	3,4
Q00-Q99	7	2	9	26	2,9
R00-R99	71	80	151	901	6,0
S00-T98	271	194	465	2891	6,2
V00-Y98	-	-	-	-	-
Z00-Z99	126	227	353	910	2,6
Вкупно:	3647	5822	9469	56129	5,9

Извор:ЦЈЗ -Куманово

**БОЛНИЧКИ МОРБИДИТЕТ ПО СУБТОТАЛИ НА ПОДРАЧЈЕТО НА ЦЕНТАРОТ ЗА ЈАВНО
ЗДРАВЈЕ КУМАНОВО ЗА 2016 И 2017 ГОДИНА**

Табела 26-1

Субтотали	2016			2017		
	Лекувани болни	Болнички денови	Просечно лекување	Лекувани болни	Болнички денови	Просечно лекување
A00-B99	242	2878	11,9	225	2162	9,6
C00-D48	363	2105	5,8	364	2169	5,9
D50-D89	253	2964	11,7	307	4143	13,5
E00-E90	77	785	10,2	105	964	9,2
F00-F99	201	2621	13,0	228	2878	12,6
G00-G99	158	1612	10,2	155	1574	10,1
H00-H59	44	126	2,9	26	88	3,4
H60-H95	84	509	6,0	45	268	5,9
I00-I99	645	6231	9,7	651	5821	8,9
J00-J99	2886	16138	5,6	2249	13597	6,0
K00-K93	766	3225	4,2	891	3778	4,2
L00-L99	176	625	3,5	221	830	3,7
M00-M99	161	717	4,4	126	764	6,1
N00-N99	796	4866	6,1	830	4812	5,8
O00-O99	2025	8233	4,1	2029	7421	3,7
P00-P99	35	136	3,9	39	132	3,4
Q00-Q99	8	34	4,2	9	26	2,9
R00 -R99	133	540	4,1	151	901	6,0
S00-T98	382	2036	5,3	465	2891	6,2
V00-Y98*	0	-	-	-	-	-
Z00-Z99	420	1485	3,5	353	910	2,6
Вкупно	9855	57866	5,9	9469	56129	5,9

Напомена: Главата означена со ѕвездичка, не влегува во вкупниот морбидитет
Извор: ИЈЗ на Р.Македонија

**БОЛНИЧКИ МОРБИДИТЕТ ПО СУБТОТАЛИ НА ПОДРАЧЈЕТО НА ЦЕНТАР ЗА ЈАВНО
ЗДРАВЈЕ СКОПЈЕ ЗА 2017 ГОДИНА**

Табела 27

Субтотали	Лекувани болни			Болнички денови	Просечно траење на лекување
	мажи	жени	вкупно		
A00-B99	1240	1249	2489	34049	13,7
C00-D48	10516	12292	22808	377182	16,5
D50-D89	777	682	1459	45097	30,9
E00-E90	1486	1993	3479	25342	7,3
F00-F99	1394	655	2049	474128	611,2
G00-G99	1266	1211	2477	39955	16,1
H00-H59	1685	2142	3827	6438	1,7
H60-H95	273	310	583	2996	5,1
I00-I99	11302	7151	18453	162071	8,8
J00-J99	6439	5231	11670	95089	8,1
K00-K93	4853	4325	9178	52939	5,8
L00-L99	1290	1513	2803	17690	6,3
M00-M99	2306	3069	5375	69102	12,9
N00-N99	4586	10089	14675	76248	5,2
O00-O99	0	2988	2988	9012	3,0
P00-P99	287	227	514	5648	11,0
Q00-Q99	917	720	1637	11368	6,9
R00-R99	1409	1250	2659	12786	4,8
S00-T98	4153	3019	7172	61942	8,6
V00-Y98	4153	3019	7172	61942	8,6
Z00-Z99	1738	4176	5914	26717	4,5
Вкупно:	57917	64292	122209	1605799	23,9

Извор:ЦЈЗ -Скопје

**БОЛНИЧКИ МОРБИДИТЕТ ПО СУБТОТАЛИ НА ПОДРАЧЈЕТО НА ЦЕНТАРОТ ЗА ЈАВНО
ЗДРАВЈЕ СКОПЈЕ ЗА 2016 И 2017 ГОДИНА**

Табела 27-1

Субтотали	2016			2017		
	Лекувани болни	Болнички денови	Просечно лекување	Лекувани болни	Болнички денови	Просечно лекување
A00-B99	2371	27590	11,6	2489	34049	13,7
C00-D48	21776	323581	14,9	22808	377182	16,5
D50-D89	1568	42448	27,1	1459	45097	30,9
E00-E90	3188	17127	5,4	3479	25342	7,3
F00-F99	2349	116642	49,7	2049	474128	611,2
G00-G99	2553	29184	11,4	2477	39955	16,1
H00-H59	5143	5063	1,0	3827	6438	1,7
H60-H95	622	2975	4,8	583	2996	5,1
I00-I99	15862	100028	6,3	18453	162071	8,8
J00-J99	13156	89568	6,8	11670	95089	8,1
K00-K93	9296	53299	5,7	9178	52939	5,8
L00-L99	3079	10815	3,5	2803	17690	6,3
M00-M99	5507	58205	10,6	5375	69102	12,9
N00-N99	15310	58478	3,8	14675	76248	5,2
O00-O99	2945	7425	2,5	2988	9012	3,0
P00-P99	647	7671	11,9	514	5648	11,0
Q00-Q99	1929	7278	3,8	1637	11368	6,9
R00 -R99	2216	11271	5,1	2659	12786	4,8
S00-T98	7434	49965	6,7	7172	61942	8,6
V00-Y98*	7434	49965	6,7	7172	61942	8,6
Z00-Z99	4376	25307	5,8	5914	26717	4,5
Вкупно	121327	1043920	8,6	122209	1605799	23,9

Напомена: Главата означена со ѕвездичка, не влегува во вкупниот морбидитет
Извор: ИЈЗ на Р.Македонија

**БОЛНИЧКИ МОРБИДИТЕТ ПО СУБТОТАЛИ НА ПОДРАЧЈЕТО НА ЦЕНТАР ЗА ЈАВНО
ЗДРАВЈЕ ШТИП ЗА 2017 ГОДИНА**

Табела 28

Субтотали	Лекувани болни			Болнички денови	Просечно траење на лекување
	мажи	жени	вкупно		
A00-B99	405	256	661	6443	9,7
C00-D48	205	181	386	2325	6,0
D50-D89	142	205	347	2699	7,7
E00-E90	46	41	87	919	10,5
F00-F99	118	126	244	3474	14,2
G00-G99	204	188	392	3848	9,8
H00-H59	48	61	109	555	5,0
H60-H95	103	124	227	1423	6,2
I00-I99	851	710	1561	11094	7,1
J00-J99	532	402	934	6257	6,6
K00-K93	675	516	1191	6423	5,3
L00-L99	90	104	194	1046	5,3
M00-M99	239	618	857	9592	11,1
N00-N99	385	496	881	3753	4,2
O00-O99		566	566	1665	2,9
P00-P99	36	47	83	352	4,2
Q00-Q99	15	4	19	80	4,2
R00-R99	228	459	687	2049	3,3
S00-T98	608	464	1072	8290	7,7
V00-Y98					
Z00-Z99	161	977	1138	4835	4,2
Вкупно:	5091	6545	11636	77122	6,7

Извор:ЦЈЗ -Штип

**БОЛНИЧКИ МОРБИДИТЕТ ПО СУБТОТАЛИ НА ПОДРАЧЈЕТО НА ЦЕНТАРОТ ЗА ЈАВНО
ЗДРАВЈЕ ШТИП ЗА 2016 И 2017 ГОДИНА**

Табела 28-1

Субтотали	2016			2017		
	Лекувани болни	Болнички денови	Просечно лекување	Лекувани болни	Болнички денови	Просечно лекување
A00-B99	759	9004	11,8	661	6443	9,7
C00-D48	310	2411	7,7	386	2325	6,0
D50-D89	254	1871	7,3	347	2699	7,7
E00-E90	103	824	8,0	87	919	10,5
F00-F99	339	5136	15,1	244	3474	14,2
G00-G99	373	4275	11,4	392	3848	9,8
H00-H59	79	457	5,7	109	555	5,0
H60-H95	215	1389	6,4	227	1423	6,2
I00-I99	1421	10458	7,3	1561	11094	7,1
J00-J99	1131	8292	7,3	934	6257	6,6
K00-K93	1216	6761	5,5	1191	6423	5,3
L00-L99	171	1122	6,5	194	1046	5,3
M00-M99	878	11314	12,8	857	9592	11,1
N00-N99	762	3402	4,4	881	3753	4,2
O00-O99	495	1320	2,6	566	1665	2,9
P00-P99	105	443	4,2	83	352	4,2
Q00-Q99	18	156	8,6	19	80	4,2
R00-R99	438	2161	4,9	687	2049	3,3
S00-T98	886	8284	9,3	1072	8290	7,7
V00-Y98*						
Z00-Z99	946	4927	5,2	1138	4835	4,2
Вкупно	10899	84007	7,7	11636	77122	6,7

Напомена: Главата означена со ѕвездичка, не влегува во вкупниот морбидитет
Извор: ИЈЗ на Р.Македонија

