



ЈЗУ ИНСТИТУТ ЗА ЈАВНО ЗДРАВЈЕ НА РЕПУБЛИКА МАКЕДОНИЈА



**АМБУЛАНТНО ПОЛИКЛИНИЧКИ  
МОРБИДИТЕТ ВО МАКЕДОНИЈА  
AMBULATORY AND DISPENSARY  
MORBIDITY IN MACEDONIA**

**2017**

Скопје, 2018

## **ЈЗУ ИНСТИТУТ ЗА ЈАВНО ЗДРАВЈЕ НА РЕПУБЛИКА МАКЕДОНИЈА**

**В.Д. Директор Асс. д-р Шабан МЕМЕТИ**

### **ЦЕНТАР ЗА СТАТИСТИЧКА ОБРАБОТКА НА ЗДРАВСТВЕНИ ПОДАТОЦИ, ПУБЛИЦИСТИКА И ЕДУКАЦИЈА**

<b>М-р. д-р Вјоса Речица</b>	<b>Раководител</b>
<b>Дипл. инг. Арменд Исени</b>	<b>Заменик раководител</b>
<b>Дипл.м.с. Весна Зафировска</b>	<b>Одговорен техничар, Самостоен медицински Статистичар</b>
<b>Прим. д-р Драгана Чкалеска</b>	<b>Началник</b>
<b>Дипл.м.с. Јованка Трпковска</b>	<b>Самостоен медицински статистичар</b>
<b>Дипл.м.с. Јасмина Тахири</b>	<b>Самостоен медицински статистичар</b>
<b>Дипл.м.с. Надежда Лисинац</b>	<b>Самостоен медицински статистичар</b>
<b>Дипл.м.с. Даниела Дуковска</b>	<b>Самостоен медицински статистичар</b>
<b>Станислава Најдовска</b>	<b>Статистичар</b>
<b>Флорие Фејзула</b>	<b>Здравствен статистичар</b>
<b>Борче Андоновски</b>	<b>Систем администратор</b>
<b>Сузана Дунгевска</b>	<b>Компјутерски дизајнер</b>

**Соработници:  
Центри за јавно здравје во Република Македонија**

***Амбулантно поликлинички морбидитет  
во Македонија, 2017***

---

***Ambulatory and Dispensary Morbidity  
in Macedonia, 2017***



## **ВОВЕД**

*Оваа публикација "Амбулантно поликлинички морбидитет во Македонија, 2017 " е седумнаеста публикација за амбулантно-поликлиничкиот морбидитет изготвена од Центарот за статистичка обработка на здравствени податоци, публицистика и едукација во Институт за јавно здравје на Република Македонија.*

*Изготвена е според Меѓународната статистичка класификација на болестите и сродните здравствени проблеми - Десетта ревизија (МКБ-10).*

*Податоците за утврдените заболувања и состојби во амбулантно-поликлиничките здравствени служби се собрани со регуларните периодични збирни извештаи од здравствените установи.*

*Податоците презентирани во оваа Публикација се прибрани преку статистичките служби на центрите за јавно здравје во Република Македонија и доставени во Институт за јавно здравје на РМ. Врз база на податоците од збирните извештаи Институт за јавно здравје изготвува сумарни извештаи за Република Македонија според одредени здравствени дејности.*

*Заболувањата и состојбите утврдени во амбулантно-поликлиничките служби се презентирани на значително проширени листи за морбидитет, припремени од СЗО во МКБ-10 при што се додадени податоци за карактеристични заболувања или состојби во нашата земја.*

*Податоците за утврдени заболувања и состојби во Публикацијата се презентирани според општини, здравствени региони, статистички региони и вкупно за Република Македонија.*

*Морбидитетот за утврдените заболувања и состојби е прикажан на 10000 соодветно население според листата за морбидитетот по МКБ-10 по групи на заболувања (субтотали) во сите амбулантно-поликлиничките дејности (општа медицина, здравствена заштита на училишни деца и младина, здравствена заштита на деца, здравствена заштита на жени заштита и лекување на устата и забите и белодробни болести и туберкулоза).*

*Во дијаграмите дадена е структура на најзастапени утврдени групи на заболувања и состојби во секоја амбулантно-поликлиничка дејност презентирани вкупно за Република Македонија и по статистички региони.*

*Во посебни табеларни прикази и дијаграми дадени се и збирни податоци за амбулантно-поликлиничките дејности при што се опфатени дејностите за општа медицина, здравствена заштита на училишни деца и младина и здравствена заштита на деца со стапки на морбидитетот според групи на заболувања (субтотали).*

*На крај на публикацијата приложени се анексите.*

*Со Анекс I и II даден е преглед на групи на заболувања според МКБ-10 на македонски и англиски јазик.*

*Овие податоци ќе допринесат големо олеснување на сите корисници кои сакаат да ја согледаат здравствената состојба на населението во Р.Македонија, посебно во поедини општини и ќе допринесат во научно- истражувачката работа.*

## **INTRODUCTION**

*This publication "Ambulatory and Dispensary Morbidity in Macedonia, 2017" is the seventeenth publication for ambulatory and dispensary morbidity prepared of Center for statistical processing health data, publication and education in Institute for public health in Republic of Macedonia by ICD -10.*

*Data on the diseases and conditions diagnosed in ambulatory and dispensary health services are collected through the regular periodical summary reports from these services.*

*Data presented in this Publication have been collected through the health statistics services of the centres for public health in Republic of Macedonia and submitted to the Institute for public health in Republic of Macedonia. On the basis of these summary reports Institute for public health prepared summary reports for the whole country by kind of services provided.*

*Diseases and conditions diagnosed in ambulatory and dispensary services are presented on the considerably expanded lists for morbidity prepared by WHO in ICD -10 and additional data for specific diseases and conditions in our country.*

*Data for diagnosed diseases and conditions are presented by municipalities, health regions, statistical regions and total for Republic of Macedonia.*

*Morbidity rate per 10000 population for diagnosed diseases and conditions according to lists for morbidity in ICD -10 by groups of diagnosed diseases and conditions are presented in all ambulatory and dispensary services (General Practice Services, School-Children and Youth Health Services, Children Health Services, Women Health Services, Dental Health Services and Services for pulmonary diseases and tuberculosis).*

*In figures are presented data on the most frequent groups of diseases diagnosed in each ambulatory and dispensary service, in total for Republic of Macedonia and statistical regions.*

*In special tables and figures are presented summary data on the diseases and conditions diagnosed in ambulatory and dispensary services including General Practice, School-Children and Youth and Children Health Services, and morbidity rates according to the groups of the diagnosed diseases.*

*Annex I and II present groups of diseases by ICD-10 in Macedonian and English language.*

*These data will, undoubtedly make the job easier to all whose wishing to study health problems of population in Republic of Macedonia especially for municipalities and support for investigations.*



**Утврдени заболувања во дејноста  
ОПШТА МЕДИЦИНА**

---

**Diseases Diagnosed in General Practice Services**

**АМБУЛАНТНО-ПОЛИКЛИНИЧКИ МОРБИДИТЕТ РЕГИСТРИРАН ВО ДЕЈНОСТА  
 ОПШТА МЕДИЦИНА ПО ЗДРАВСТВЕНИ РЕГИОНИ ВО РЕПУБЛИКА МАКЕДОНИЈА  
 ВО 2017 ГОДИНА**

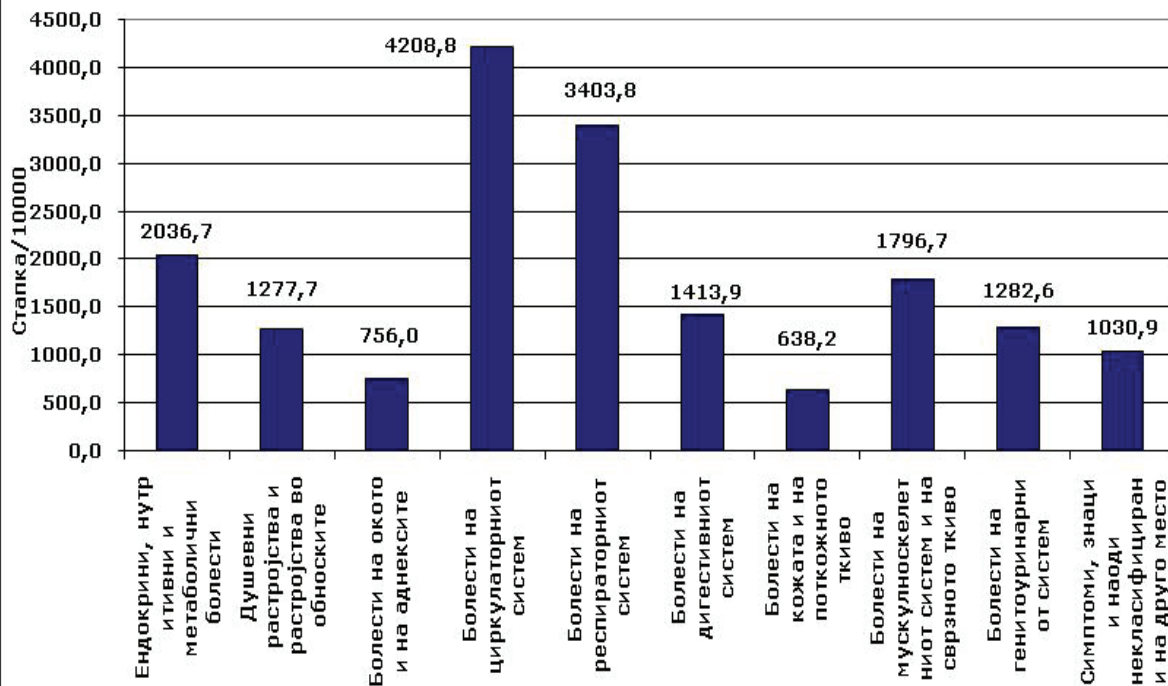
ЗДРАВСТВЕНИ РЕГИОНИ	УТВРДЕНИ ЗАБОЛУВАЊА И СОСТОЈБИ	
	БРОЈ	Стапка / 10000
<b>РЕПУБЛИКА МАКЕДОНИЈА</b>	<b>3458262</b>	<b>21591,8</b>
Берово	17653	12195,5
Битола	203542	25013,8
Македонски Брод	17662	20664,6
Валандово	22803	24310,2
Велес	174113	34025,1
Виница	26978	17326,9
Гевгелија	51056	18391,3
Гостивар	110372	11773,4
Дебар	38756	18617,5
Делчево	26161	13543,7
Демир Хисар	20269	29680,8
Кавадарци	141127	41486,0
Кичево	87480	19036,8
Кочани	46766	12176,4
Кратово	1432	1839,4
Крива Паланка	25048	13150,6
Крушево	5913	8167,1
Куманово	69144	6457,8
Неготино	67408	36430,8
Охрид	126935	28837,1
Прилеп	113773	15460,4
Пробиштип	39106	31347,5
Радовиш	65458	26343,4
Ресен	25960	19065,8
Свети Николе	23833	14537,6
Скопје	1231124	26075,4
Струга	63965	12186,8
Струмица	176278	24084,3
Тетово	301168	20040,5
Штип	136979	32922,9

**ИЗВОР:** Институт за јавно здравје на Република Македонија  
 Центар за статистичка обработка на здравствени податоци, публицистика и едукација

**Структура на најчести болести во дејноста општа медицина во Република Македонија во 2017 година**



**Морбидитет од болести регистрирани во дејноста општа медицина во Република Македонија во 2017 година**



**УТВРДЕНИ ЗАБОЛУВАЊА И СОСТОЈБИ ВО ДЕЈНОСТА ОПШТА МЕДИЦИНА ПО ОПШТИНИ  
 ВО РЕПУБЛИКА МАКЕДОНИЈА ВО 2017 ГОДИНА**

ОПШТИНИ ПО ЗДРАВСТВЕНИ РЕГИОНИ	УТВРДЕНИ ЗАБОЛУВАЊА И СОСТОЈБИ	
	БРОЈ	Стапка/10000
<b>РЕПУБЛИКА МАКЕДОНИЈА</b>	<b>3458262</b>	<b>21591,8</b>
<b>БЕРОВО</b>	<b>17653</b>	<b>12195,5</b>
Берово	9805	9367,5
Пехчево	7848	19580,8
<b>БИТОЛА</b>	<b>203542</b>	<b>25013,8</b>
Битола	195108	26353,8
Могила	7046	14554,8
Новаци	1388	5558,7
<b>МАКЕДОНСКИ БРОД</b>	<b>17662</b>	<b>20664,6</b>
Македонски Брод	16541	32884,7
Пласница	1121	3187,4
<b>ВАЛАНДОВО</b>	<b>22803</b>	<b>24310,2</b>
Валандово	22803	24310,2
<b>ВЕЛЕС</b>	<b>174113</b>	<b>34025,1</b>
Велес	161877	37594,2
Градско	7661	27777,4
Чашка	4575	8543,4
<b>ВИНИЦА</b>	<b>26978</b>	<b>17326,9</b>
Виница	26978	17326,9
<b>ГЕВГЕЛИЈА</b>	<b>51056</b>	<b>18391,3</b>
Гевгелија	45352	24682,7
Богданци	4070	6047,5
Дојран	1634	6149,8
<b>ГОСТИВАР</b>	<b>110372</b>	<b>11773,4</b>
Гостивар	91069	13814,9
Врапчиште	4801	2297,2
Маврово и Ростуша	14502	20935,5
<b>ДЕБАР</b>	<b>38756</b>	<b>18617,5</b>
Дебар	31968	20604,6
Центар Жупа	6788	12802,7
<b>ДЕЛЧЕВО</b>	<b>26161</b>	<b>13543,7</b>
Делчево	14798	11197,0
Македонска Каменица	11363	18627,9
<b>ДЕМИР ХИСАР</b>	<b>20269</b>	<b>29680,8</b>
Демир Хисар	20269	29680,8
<b>КАВАДАРЦИ</b>	<b>141127</b>	<b>41486,0</b>
Кавадарци	133257	43172,7
Росоман	7870	24968,3
<b>КИЧЕВО</b>	<b>87480</b>	<b>19036,8</b>

ОПШТИНИ ПО ЗДРАВСТВЕНИ РЕГИОНИ	УТВРДЕНИ ЗАБОЛУВАЊА И СОСТОЈБИ	
	БРОЈ	Стапка/10000
Кичево	87480	19036,8
Вранештица		
Другово		
Зајас		
Осломеј		
<b>КОЧАНИ</b>	<b>46766</b>	<b>12176,4</b>
Кочани	43754	14492,4
Зрновци	2420	9641,4
Чешиново-Облешево	592	1037,5
<b>КРАТОВО</b>	<b>1432</b>	<b>1839,4</b>
Кратово	1432	1839,4
<b>КРИВА ПАЛАНКА</b>	<b>25048</b>	<b>13150,6</b>
Крива Паланка	25037	15525,9
Ранковце	11	37,7
<b>КРУШЕВО</b>	<b>5913</b>	<b>8167,1</b>
Крушево	5913	8167,1
<b>КУМАНОВО</b>	<b>69144</b>	<b>6457,8</b>
Куманово	68300	8252,1
Липково	818	385,4
Старо Нагоричани	26	84,5
<b>НЕГОТИНО</b>	<b>67408</b>	<b>36430,8</b>
Неготино	59606	39019,4
Демир Капија	7802	24177,3
<b>ОХРИД</b>	<b>126935</b>	<b>28837,1</b>
Охрид	125719	30795,4
Дебарца	1216	3807,1
<b>ПРИЛЕП</b>	<b>113773</b>	<b>15460,4</b>
Прилеп	99367	16741,4
Долнени	7936	8076,5
Кривогаштани	6470	14671,2
<b>ПРОБИШТИП</b>	<b>39106</b>	<b>31347,5</b>
Пробиштип	39106	31347,5
<b>РАДОВИШ</b>	<b>65458</b>	<b>26343,4</b>
Радовиш	64547	29146,1
Конче	911	3371,6
<b>РЕСЕН</b>	<b>25960</b>	<b>19065,8</b>
Ресен	25960	19065,8
<b>СВЕТИ НИКОЛЕ</b>	<b>23833</b>	<b>14537,6</b>
Свети Николе	18612	12974,6

ОПШТИНИ ПО ЗДРАВСТВЕНИ РЕГИОНИ	УТВРДЕНИ ЗАБОЛУВАЊА И СОСТОЈБИ	
	БРОЈ	Стапка/10000
Лозово	5221	25480,7
<b>СКОПЈЕ</b>	<b>1231124</b>	<b>26075,4</b>
Аеродром	160099	
Бутел	48688	
Гази Баба	134170	22646,6
Горче Петров	141148	41667,3
Карпош	106411	21541,6
Кисела Вода	104646	
Сарај	36166	12882,8
Центар	163443	
Чаир	186601	
Шуто Оризари	25654	
Арачиново	12837	14328,6
Студеничани	28327	21317,7
Петровец	26065	40118,5
Илинден	46856	36210,2
Зелениково	2036	5968,9
Сопиште	6051	
Чучер Сандево	1926	2694,8
<b>СТРУГА</b>	<b>63965</b>	<b>12186,8</b>
Струга	55889	11050,5
Вевчани	8076	42260,6
<b>СТРУМИЦА</b>	<b>176278</b>	<b>24084,3</b>
Струмица	96666	22022,1
Босилово	31108	28492,4
Василево	19028	20035,8
Ново Село	29476	33186,2
<b>ТЕТОВО</b>	<b>301168</b>	<b>20040,5</b>
Тетово	223739	32712,3
Брвеница	8941	7106,7
Боговиње	11490	4947,5
Желино	16165	8175,7
Јегуновце	12953	15985,4
Теарце	27880	15315,3
<b>ШТИП</b>	<b>136979</b>	<b>32922,9</b>
Штип	136979	35414,3
Карбинци		

ОПШТИНИ ПО ЗДРАВСТВЕНИ РЕГИОНИ	СУБТОТАЛИ (ГРУПИ НА ЗАБОЛУВАЊА) ПО МКБ-10					
	A00-B99	C00-D48	D50-D89	E00-E90	F00-F99	G00-G99
<b>РЕПУБЛИКА МАКЕДОНИЈА</b>	<b>50538</b>	<b>43018</b>	<b>37428</b>	<b>326217</b>	<b>204644</b>	<b>61311</b>
<b>БЕРОВО</b>	<b>252</b>	<b>320</b>	<b>184</b>	<b>1646</b>	<b>702</b>	<b>154</b>
Берово	141	182	123	1105	420	101
Пехчево	111	138	61	541	282	53
<b>БИТОЛА</b>	<b>2597</b>	<b>2599</b>	<b>2283</b>	<b>16837</b>	<b>13315</b>	<b>3657</b>
Битола	2482	2483	2243	16366	13000	3485
Могила	88	97	38	392	278	152
Новаци	27	19	2	79	37	20
<b>МАКЕДОНСКИ БРОД</b>	<b>221</b>	<b>101</b>	<b>193</b>	<b>943</b>	<b>884</b>	<b>268</b>
Македонски Брод	161	98	133	919	735	266
Пласница	60	3	60	24	149	2
<b>ВАЛАНДОВО</b>	<b>504</b>	<b>248</b>	<b>218</b>	<b>980</b>	<b>1180</b>	<b>352</b>
Валандово	504	248	218	980	1180	352
<b>ВЕЛЕС</b>	<b>2683</b>	<b>2132</b>	<b>2174</b>	<b>13644</b>	<b>10480</b>	<b>2766</b>
Велес	2550	2025	2057	12950	9713	2612
Градско	87	85	66	418	571	96
Чашка	46	22	51	276	196	58
<b>ВИНИЦА</b>	<b>190</b>	<b>404</b>	<b>358</b>	<b>2102</b>	<b>1271</b>	<b>238</b>
Виница	190	404	358	2102	1271	238
<b>ГЕВГЕЛИЈА</b>	<b>872</b>	<b>825</b>	<b>366</b>	<b>4313</b>	<b>2353</b>	<b>632</b>
Гевгелија	800	752	332	4016	2139	556
Богданци	51	49	23	247	180	61
Дојран	21	24	11	50	34	15
<b>ГОСТИВАР</b>	<b>4813</b>	<b>740</b>	<b>938</b>	<b>9009</b>	<b>5949</b>	<b>1738</b>
Гостивар	4425	615	788	7066	4881	1311
Врапчиште	106	31	42	651	218	83
Маврово и Ростуша	282	94	108	1292	850	344
<b>ДЕБАР</b>	<b>369</b>	<b>375</b>	<b>372</b>	<b>3969</b>	<b>2691</b>	<b>786</b>
Дебар	292	321	271	3247	2326	651
Центар Жупа	77	54	101	722	365	135
<b>ДЕЛЧЕВО</b>	<b>254</b>	<b>306</b>	<b>162</b>	<b>1717</b>	<b>1103</b>	<b>186</b>
Делчево	103	148	102	1116	683	105
Македонска Каменица	151	158	60	601	420	81
<b>ДЕМИР ХИСАР</b>	<b>179</b>	<b>91</b>	<b>167</b>	<b>2096</b>	<b>1186</b>	<b>229</b>
Демир Хисар	179	91	167	2096	1186	229
<b>КАВАДАРЦИ</b>	<b>2525</b>	<b>1748</b>	<b>1303</b>	<b>13127</b>	<b>8093</b>	<b>2907</b>
Кавадарци	2474	1672	1185	12620	7590	2585
Росоман	51	76	118	507	503	322
<b>КИЧЕВО</b>	<b>466</b>	<b>439</b>	<b>920</b>	<b>7116</b>	<b>5498</b>	<b>1903</b>

ОПШТИНИ ПО ЗДРАВСТВЕНИ РЕГИОНИ	СУБТОТАЛИ (ГРУПИ НА ЗАБОЛУВАЊА) ПО МКБ-10					
	A00-B99	C00-D48	D50-D89	E00-E90	F00-F99	G00-G99
Кичево	466	439	920	7116	5498	1903
Вранештица						
Другово						
Зајас						
Осломеј						
<b>КОЧАНИ</b>	<b>486</b>	<b>534</b>	<b>329</b>	<b>2527</b>	<b>2177</b>	<b>374</b>
Кочани	468	472	317	2331	1972	336
Зрновци	13	45	10	168	156	28
Чешиново-Облешево	5	17	2	28	49	10
<b>КРАТОВО</b>	<b>32</b>	<b>17</b>	<b>2</b>	<b>32</b>	<b>70</b>	<b>3</b>
Кратово	32	17	2	32	70	3
<b>КРИВА ПАЛАНКА</b>	<b>145</b>	<b>223</b>	<b>212</b>	<b>3592</b>	<b>2075</b>	<b>564</b>
Крива Паланка	145	223	212	3592	2073	564
Ранковце	0	0	0	0	2	0
<b>КРУШЕВО</b>	<b>129</b>	<b>78</b>	<b>18</b>	<b>374</b>	<b>342</b>	<b>63</b>
Крушево	129	78	18	374	342	63
<b>КУМАНОВО</b>	<b>793</b>	<b>771</b>	<b>769</b>	<b>5116</b>	<b>4158</b>	<b>1249</b>
Куманово	782	765	759	5053	4087	1240
Липково	11	6	9	60	67	9
Старо Нагоричани	0	0	1	3	4	0
<b>НЕГОТИНО</b>	<b>1413</b>	<b>730</b>	<b>543</b>	<b>3678</b>	<b>3964</b>	<b>833</b>
Неготино	1369	615	485	3210	3556	720
Демир Капија	44	115	58	468	408	113
<b>ОХРИД</b>	<b>2026</b>	<b>1526</b>	<b>1278</b>	<b>12943</b>	<b>9359</b>	<b>2740</b>
Охрид	2021	1514	1263	12850	9145	2716
Дебарца	5	12	15	93	214	24
<b>ПРИЛЕП</b>	<b>1772</b>	<b>1264</b>	<b>947</b>	<b>9823</b>	<b>8070</b>	<b>1370</b>
Прилеп	1589	1136	850	8764	6872	1184
Долнени	121	55	61	556	519	104
Кривогаштани	62	73	36	503	679	82
<b>ПРОБИШТИП</b>	<b>563</b>	<b>382</b>	<b>531</b>	<b>1971</b>	<b>3237</b>	<b>447</b>
Пробиштип	563	382	531	1971	3237	447
<b>РАДОВИШ</b>	<b>739</b>	<b>827</b>	<b>440</b>	<b>6707</b>	<b>3496</b>	<b>1233</b>
Радовиш	723	822	431	6675	3466	1220
Конче	16	5	9	32	30	13
<b>РЕСЕН</b>	<b>181</b>	<b>126</b>	<b>276</b>	<b>1296</b>	<b>1045</b>	<b>265</b>
Ресен	181	126	276	1296	1045	265
<b>СВЕТИ НИКОЛЕ</b>	<b>685</b>	<b>279</b>	<b>230</b>	<b>1064</b>	<b>1055</b>	<b>303</b>
Свети Николе	642	210	162	642	690	209



ОПШТИНИ ПО ЗДРАВСТВЕНИ РЕГИОНИ	СУБТОТАЛИ (ГРУПИ НА ЗАБОЛУВАЊА) ПО МКБ-10					
	A00-B99	C00-D48	D50-D89	E00-E90	F00-F99	G00-G99
Лозово	43	69	68	422	365	94
<b>СКОПЈЕ</b>	<b>15383</b>	<b>18761</b>	<b>13053</b>	<b>126648</b>	<b>63499</b>	<b>21387</b>
Аеродром	2004	2963	1461	16083	8361	3079
Бутел	403	552	407	4773	2644	737
Гази Баба	1467	1639	1209	10937	6382	2137
Ѓорче Петров	1610	1975	1487	16782	8221	2148
Карпош	1501	1904	1041	10782	4761	1632
Кисела Вода	1483	1604	916	10034	6409	1965
Сарај	549	346	1246	2362	1449	453
Центар	2391	3864	1562	19286	8875	3368
Чаир	2133	1980	2208	21077	7585	3157
Шуто Оризари	244	291	172	2550	2183	463
Арачиново	146	126	90	1087	425	208
Студеничани	673	303	533	2052	1312	466
Петровец	260	257	226	2254	1694	369
Илинден	376	803	405	5735	2732	963
Зелениково	16	45	18	258	80	46
Сопиште	107	80	59	556	327	174
Чучер Сандево	20	29	13	40	59	22
<b>СТРУГА</b>	<b>836</b>	<b>447</b>	<b>598</b>	<b>6420</b>	<b>3983</b>	<b>980</b>
Струга	617	402	549	5491	3585	882
Вевчани	219	45	49	929	398	98
<b>СТРУМИЦА</b>	<b>2418</b>	<b>1904</b>	<b>1850</b>	<b>16350</b>	<b>13890</b>	<b>5256</b>
Струмица	1556	1012	1076	9512	7444	2672
Босилово	406	340	342	3064	3354	776
Василево	152	144	140	1672	1648	684
Ново Село	304	408	292	2102	1444	1124
<b>ТЕТОВО</b>	<b>4427</b>	<b>3030</b>	<b>4970</b>	<b>36398</b>	<b>20115</b>	<b>5881</b>
Тетово	3350	2425	3571	28790	15089	4691
Брвеница	104	78	72	671	653	123
Боговиње	231	67	142	1058	842	75
Желино	177	110	408	1741	891	266
Јегуновце	138	126	82	1452	848	326
Теарце	427	224	695	2686	1792	400
<b>ШТИП</b>	<b>2585</b>	<b>1791</b>	<b>1744</b>	<b>13779</b>	<b>9404</b>	<b>2547</b>
Штип	2585	1791	1744	13779	9404	2547
Карбинци						

ОПШТИНИ ПО ЗДРАВСТВЕНИ РЕГИОНИ	СУБТОТАЛИ (ГРУПИ НА ЗАБОЛУВАЊА) ПО МКБ-10					
	H00-H59	H60-H95	I00-I99	J00-J99	K00-K93	L00-L99
<b>РЕПУБЛИКА МАКЕДОНИЈА</b>	<b>121079</b>	<b>84322</b>	<b>674101</b>	<b>545172</b>	<b>226451</b>	<b>102218</b>
<b>БЕРОВО</b>	<b>1063</b>	<b>443</b>	<b>3220</b>	<b>2441</b>	<b>1309</b>	<b>741</b>
Берово	465	248	1603	1595	758	521
Пехчево	598	195	1617	846	551	220
<b>БИТОЛА</b>	<b>7252</b>	<b>4937</b>	<b>36543</b>	<b>32354</b>	<b>12090</b>	<b>6606</b>
Битола	6958	4753	35179	31007	11574	6299
Могила	258	145	1164	925	453	249
Новаци	36	39	200	422	63	58
<b>МАКЕДОНСКИ БРОД</b>	<b>557</b>	<b>297</b>	<b>4924</b>	<b>2412</b>	<b>722</b>	<b>394</b>
Македонски Брод	531	243	4644	2201	663	351
Пласница	26	54	280	211	59	43
<b>ВАЛАНДОВО</b>	<b>906</b>	<b>1000</b>	<b>3794</b>	<b>3026</b>	<b>1918</b>	<b>1034</b>
Валандово	906	1000	3794	3026	1918	1034
<b>ВЕЛЕС</b>	<b>7024</b>	<b>5467</b>	<b>37628</b>	<b>25492</b>	<b>12814</b>	<b>5383</b>
Велес	6613	5015	34943	23992	11902	5034
Градско	257	306	1686	961	582	184
Чашка	154	146	999	539	330	165
<b>ВИНИЦА</b>	<b>1053</b>	<b>498</b>	<b>4778</b>	<b>4960</b>	<b>2593</b>	<b>771</b>
Виница	1053	498	4778	4960	2593	771
<b>ГЕВГЕЛИЈА</b>	<b>1518</b>	<b>1626</b>	<b>9655</b>	<b>8743</b>	<b>3528</b>	<b>2007</b>
Гевгелија	1367	1483	8728	7432	3153	1738
Богданци	108	77	717	1019	277	152
Дојран	43	66	210	292	98	117
<b>ГОСТИВАР</b>	<b>2799</b>	<b>2232</b>	<b>25663</b>	<b>16532</b>	<b>9245</b>	<b>2497</b>
Гостивар	2290	1859	20317	13965	7754	1850
Врапчиште	143	111	1240	924	222	51
Маврово и Ростуша	366	262	4106	1643	1269	596
<b>ДЕБАР</b>	<b>1437</b>	<b>799</b>	<b>7814</b>	<b>4806</b>	<b>3178</b>	<b>1427</b>
Дебар	1209	679	6388	4055	2657	1195
Центар Жупа	228	120	1426	751	521	232
<b>ДЕЛЧЕВО</b>	<b>960</b>	<b>370</b>	<b>4381</b>	<b>4438</b>	<b>1569</b>	<b>726</b>
Делчево	548	185	2963	3015	852	375
Македонска Каменица	412	185	1418	1423	717	351
<b>ДЕМИР ХИСАР</b>	<b>547</b>	<b>385</b>	<b>5418</b>	<b>3433</b>	<b>1355</b>	<b>644</b>
Демир Хисар	547	385	5418	3433	1355	644
<b>КАВАДАРЦИ</b>	<b>6035</b>	<b>3965</b>	<b>25163</b>	<b>20884</b>	<b>10586</b>	<b>3968</b>
Кавадарци	5831	3658	23981	19677	9932	3730
Росоман	204	307	1182	1207	654	238
<b>КИЧЕВО</b>	<b>2215</b>	<b>1455</b>	<b>18579</b>	<b>18522</b>	<b>6179</b>	<b>2208</b>

ОПШТИНИ ПО ЗДРАВСТВЕНИ РЕГИОНИ	СУБТОТАЛИ (ГРУПИ НА ЗАБОЛУВАЊА) ПО МКБ-10					
	H00-H59	H60-H95	I00-I99	J00-J99	K00-K93	L00-L99
Кичево	2215	1455	18579	18522	6179	2208
Вранештица						
Другово						
Зајас						
Осломеј						
<b>КОЧАНИ</b>	<b>1741</b>	<b>1108</b>	<b>6578</b>	<b>12010</b>	<b>2856</b>	<b>1381</b>
Кочани	1627	1098	6015	11273	2673	1319
Зрновци	91	0	488	650	151	41
Чешиново-Облешево	23	10	75	87	32	21
<b>КРАТОВО</b>	<b>61</b>	<b>47</b>	<b>181</b>	<b>480</b>	<b>45</b>	<b>46</b>
Кратово	61	47	181	480	45	46
<b>КРИВА ПАЛАНКА</b>	<b>458</b>	<b>410</b>	<b>7364</b>	<b>2033</b>	<b>1932</b>	<b>682</b>
Крива Паланка	458	410	7364	2026	1930	682
Ранковце	0	0	0	7	2	0
<b>КРУШЕВО</b>	<b>95</b>	<b>135</b>	<b>635</b>	<b>1172</b>	<b>268</b>	<b>168</b>
Крушево	95	135	635	1172	268	168
<b>КУМАНОВО</b>	<b>1984</b>	<b>1918</b>	<b>13997</b>	<b>12970</b>	<b>5182</b>	<b>2882</b>
Куманово	1971	1871	13817	12845	5104	2871
Липково	13	47	170	122	78	10
Старо Нагоричани	0	0	10	3	0	1
<b>НЕГОТИНО</b>	<b>2563</b>	<b>2211</b>	<b>10350</b>	<b>11059</b>	<b>3347</b>	<b>1963</b>
Неготино	2235	2032	8623	9570	2730	1649
Демир Капија	328	179	1727	1489	617	314
<b>ОХРИД</b>	<b>5630</b>	<b>3910</b>	<b>25622</b>	<b>19261</b>	<b>8240</b>	<b>3646</b>
Охрид	5594	3874	25225	19147	8185	3617
Дебарца	36	36	397	114	55	29
<b>ПРИЛЕП</b>	<b>3923</b>	<b>1631</b>	<b>19381</b>	<b>22768</b>	<b>5404</b>	<b>3264</b>
Прилеп	3517	1401	16719	20497	4689	2849
Долнени	237	174	1290	1181	401	232
Кривогаштани	169	56	1372	1090	314	183
<b>ПРОБИШТИП</b>	<b>1581</b>	<b>1020</b>	<b>7984</b>	<b>6101</b>	<b>3381</b>	<b>1274</b>
Пробиштип	1581	1020	7984	6101	3381	1274
<b>РАДОВИШ</b>	<b>2335</b>	<b>1210</b>	<b>15538</b>	<b>7659</b>	<b>4347</b>	<b>1756</b>
Радовиш	2242	1150	15496	7586	4265	1718
Конче	93	60	42	73	82	38
<b>РЕСЕН</b>	<b>941</b>	<b>647</b>	<b>3756</b>	<b>7925</b>	<b>1401</b>	<b>740</b>
Ресен	941	647	3756	7925	1401	740
<b>СВЕТИ НИКОЛЕ</b>	<b>931</b>	<b>1071</b>	<b>3585</b>	<b>4686</b>	<b>1683</b>	<b>829</b>
Свети Николе	711	955	2251	4071	1328	695

ОПШТИНИ ПО ЗДРАВСТВЕНИ РЕГИОНИ	СУБТОТАЛИ (ГРУПИ НА ЗАБОЛУВАЊА) ПО МКБ-10					
	H00-H59	H60-H95	I00-I99	J00-J99	K00-K93	L00-L99
Лозово	220	116	1334	615	355	134
<b>СКОПЈЕ</b>	<b>41825</b>	<b>27472</b>	<b>231809</b>	<b>196680</b>	<b>72855</b>	<b>34640</b>
Аеродром	6401	3811	27540	26376	8820	4285
Бутел	1245	984	8173	10152	3755	1435
Гази Баба	4815	2786	20959	22018	7496	4539
Горче Петров	4735	3070	30809	21208	7735	3860
Карпош	4218	2679	21319	18429	5703	3019
Кисела Вода	3778	2281	20222	17527	6418	2743
Сарај	982	1173	4876	5555	2461	1360
Центар	5987	3365	33379	23624	9373	3719
Чаир	5798	4508	34473	28731	12025	5524
Шуто Оризари	518	336	6952	3381	1505	656
Арачиново	344	284	1755	1903	764	371
Студеничани	832	973	4987	5392	1934	1080
Петровец	619	395	3590	3443	1598	632
Илинден	1231	669	10907	7230	2710	1198
Зелениково	61	23	676	212	94	32
Сопиште	210	95	1056	762	325	150
Чучер Сандево	51	40	136	737	139	37
<b>СТРУГА</b>	<b>2187</b>	<b>1581</b>	<b>11599</b>	<b>9808</b>	<b>5787</b>	<b>1955</b>
Струга	1999	1447	9807	8726	4891	1659
Вевчани	188	134	1792	1082	896	296
<b>СТРУМИЦА</b>	<b>6572</b>	<b>5510</b>	<b>37062</b>	<b>23642</b>	<b>11581</b>	<b>4916</b>
Струмица	3772	3038	18886	12538	6260	2804
Босилово	1074	846	7564	3730	1495	628
Василево	552	688	4164	2984	1272	632
Ново Село	1174	938	6448	4390	2554	852
<b>ТЕТОВО</b>	<b>9236</b>	<b>7432</b>	<b>61735</b>	<b>42083</b>	<b>20613</b>	<b>9321</b>
Тетово	6753	5577	47249	30080	14451	6837
Брвеница	278	143	1962	1834	725	271
Боговиње	427	255	1937	1913	985	445
Желино	340	477	2502	2173	1141	486
Јегуновце	446	260	2927	1807	888	380
Теарце	992	720	5158	4276	2423	902
<b>ШТИП</b>	<b>5650</b>	<b>3535</b>	<b>29365</b>	<b>16792</b>	<b>10443</b>	<b>4349</b>
Штип	5650	3535	29365	16792	10443	4349
Карбинци						

ОПШТИНИ ПО ЗДРАВСТВЕНИ РЕГИОНИ	СУБТОТАЛИ (ГРУПИ НА ЗАБОЛУВАЊА) ПО МКБ-10				
	M00-M99	N00-N99	O00-O99	P00-P99	Q00-Q99
<b>РЕПУБЛИКА МАКЕДОНИЈА</b>	<b>287769</b>	<b>205429</b>	<b>715</b>	<b>0</b>	<b>1340</b>
<b>БЕРОВО</b>	<b>1617</b>	<b>790</b>	<b>0</b>	<b>0</b>	<b>9</b>
Берово	815	381	0	0	2
Пехчево	802	409	0	0	7
<b>БИТОЛА</b>	<b>17152</b>	<b>12606</b>	<b>22</b>	<b>0</b>	<b>51</b>
Битола	16274	12127	22	0	51
Могила	784	411	0	0	0
Новаци	94	68	0	0	0
<b>МАКЕДОНСКИ БРОД</b>	<b>1135</b>	<b>1270</b>	<b>7</b>	<b>0</b>	<b>7</b>
Македонски Брод	1070	1185	7	0	7
Пласница	65	85	0	0	0
<b>ВАЛАНДОВО</b>	<b>2634</b>	<b>918</b>	<b>4</b>	<b>0</b>	<b>1</b>
Валандово	2634	918	4	0	1
<b>ВЕЛЕС</b>	<b>14677</b>	<b>10833</b>	<b>68</b>	<b>0</b>	<b>88</b>
Велес	13337	10169	63	0	84
Градско	924	381	3	0	3
Чашка	416	283	2	0	1
<b>ВИНИЦА</b>	<b>2712</b>	<b>1422</b>	<b>0</b>	<b>0</b>	<b>10</b>
Виница	2712	1422	0	0	10
<b>ГЕВГЕЛИЈА</b>	<b>4708</b>	<b>3181</b>	<b>6</b>	<b>0</b>	<b>18</b>
Гевгелија	4096	2862	5	0	17
Богданци	384	215	1	0	1
Дојран	228	104	0	0	0
<b>ГОСТИВАР</b>	<b>7662</b>	<b>6267</b>	<b>11</b>	<b>0</b>	<b>26</b>
Гостивар	5995	5178	7	0	20
Врапчиште	339	253	2	0	0
Маврово и Ростуша	1328	836	2	0	6
<b>ДЕБАР</b>	<b>5306</b>	<b>2137</b>	<b>10</b>	<b>0</b>	<b>16</b>
Дебар	4338	1723	6	0	16
Центар Жупа	968	414	4	0	0
<b>ДЕЛЧЕВО</b>	<b>2701</b>	<b>1421</b>	<b>0</b>	<b>0</b>	<b>9</b>
Делчево	1215	793	0	0	6
Македонска Каменица	1486	628	0	0	3
<b>ДЕМИР ХИСАР</b>	<b>1525</b>	<b>1023</b>	<b>1</b>	<b>0</b>	<b>5</b>
Демир Хисар	1525	1023	1	0	5
<b>КАВАДАРЦИ</b>	<b>13368</b>	<b>7815</b>	<b>12</b>	<b>0</b>	<b>100</b>
Кавадарци	12451	7402	10	0	100
Росоман	917	413	2	0	0
<b>КИЧЕВО</b>	<b>6021</b>	<b>4441</b>	<b>0</b>	<b>0</b>	<b>7</b>

ОПШТИНИ ПО ЗДРАВСТВЕНИ РЕГИОНИ	СУБТОТАЛИ (ГРУПИ НА ЗАБОЛУВАЊА) ПО МКБ-10				
	M00-M99	N00-N99	O00-O99	P00-P99	Q00-Q99
Кичево	6021	4441	0	0	7
Вранештица					
Другово					
Зајас					
Осломеј					
<b>КОЧАНИ</b>	<b>3726</b>	<b>2526</b>	<b>0</b>	<b>0</b>	<b>15</b>
Кочани	3440	2398	0	0	12
Зрновци	203	107	0	0	2
Чешиново-Облешево	83	21	0	0	1
<b>КРАТОВО</b>	<b>60</b>	<b>95</b>	<b>0</b>	<b>0</b>	<b>0</b>
Кратово	60	95	0	0	0
<b>КРИВА ПАЛАНКА</b>	<b>2032</b>	<b>1099</b>	<b>0</b>	<b>0</b>	<b>0</b>
Крива Паланка	2032	1099	0	0	0
Ранковце	0	0	0	0	0
<b>КРУШЕВО</b>	<b>502</b>	<b>314</b>	<b>3</b>	<b>0</b>	<b>2</b>
Крушево	502	314	3	0	2
<b>КУМАНОВО</b>	<b>5944</b>	<b>4367</b>	<b>5</b>	<b>0</b>	<b>5</b>
Куманово	5820	4340	5	0	5
Липково	123	25	0	0	0
Старо Нагоричани	1	2	0	0	0
<b>НЕГОТИНО</b>	<b>5882</b>	<b>3734</b>	<b>21</b>	<b>0</b>	<b>26</b>
Неготино	5299	3274	14	0	21
Демир Капија	583	460	7	0	5
<b>ОХРИД</b>	<b>8672</b>	<b>7590</b>	<b>32</b>	<b>0</b>	<b>50</b>
Охрид	8593	7539	32	0	50
Дебарца	79	51	0	0	0
<b>ПРИЛЕП</b>	<b>9353</b>	<b>6937</b>	<b>14</b>	<b>0</b>	<b>21</b>
Прилеп	7925	6131	14	0	21
Долнени	916	464	0	0	0
Кривогаштани	512	342	0	0	0
<b>ПРОБИШТИП</b>	<b>3635</b>	<b>2209</b>	<b>9</b>	<b>0</b>	<b>17</b>
Пробиштип	3635	2209	9	0	17
<b>РАДОВИШ</b>	<b>7625</b>	<b>3620</b>	<b>11</b>	<b>0</b>	<b>7</b>
Радовиш	7489	3556	11	0	7
Конче	136	64	0	0	0
<b>РЕСЕН</b>	<b>1682</b>	<b>1408</b>	<b>0</b>	<b>0</b>	<b>10</b>
Ресен	1682	1408	0	0	10
<b>СВЕТИ НИКОЛЕ</b>	<b>2170</b>	<b>1358</b>	<b>5</b>	<b>0</b>	<b>10</b>
Свети Николе	1642	1057	4	0	8

ОПШТИНИ ПО ЗДРАВСТВЕНИ РЕГИОНИ	СУБТОТАЛИ (ГРУПИ НА ЗАБОЛУВАЊА) ПО МКБ-10				
	M00-M99	N00-N99	O00-O99	P00-P99	Q00-Q99
Лозово	528	301	1	0	2
<b>СКОПЈЕ</b>	<b>96152</b>	<b>72621</b>	<b>337</b>	<b>0</b>	<b>512</b>
Аеродром	12610	10383	68	0	44
Бутел	3392	2629	6	0	24
Гази Баба	10391	8276	26	0	23
Ѓорче Петров	9575	7551	23	0	55
Карпош	7516	6727	14	0	38
Кисела Вода	7587	6311	23	0	30
Сарај	3619	2115	63	0	19
Центар	12270	10491	18	0	118
Чаир	16425	10464	55	0	112
Шуто Оризари	2216	1068	3	0	14
Арачиново	1068	643	5	0	5
Студеничани	2654	1444	9	0	1
Петровец	2167	1214	11	0	11
Илинден	3871	2717	11	0	11
Зелениково	181	156	0	0	3
Сопиште	449	270	2	0	3
Чучер Сандево	161	162	0	0	1
<b>СТРУГА</b>	<b>5282</b>	<b>4299</b>	<b>1</b>	<b>0</b>	<b>27</b>
Струга	4613	3838	1	0	25
Вевчани	669	461	0	0	2
<b>СТРУМИЦА</b>	<b>18724</b>	<b>8622</b>	<b>15</b>	<b>0</b>	<b>40</b>
Струмица	9730	4892	12	0	34
Босилово	3406	1312	0	0	3
Василево	2240	836	0	0	0
Ново Село	3348	1582	3	0	3
<b>ТЕТОВО</b>	<b>22638</b>	<b>23582</b>	<b>108</b>	<b>0</b>	<b>195</b>
Тетово	15794	17777	80	0	110
Брвеница	937	500	1	0	7
Боговиње	844	926	3	0	16
Желино	1695	938	8	0	7
Јегуновце	944	1050	2	0	15
Теарце	2424	2391	14	0	40
<b>ШТИП</b>	<b>12472</b>	<b>6924</b>	<b>13</b>	<b>0</b>	<b>56</b>
Штип	12472	6924	13	0	56
Карбинци					

ОПШТИНИ ПО ЗДРАВСТВЕНИ РЕГИОНИ	СУБТОТАЛИ (ГРУПИ НА ЗАБОЛУВАЊА) ПО МКБ-10			
	R00-R99	S00-T98	Y00-Y98	Z00-Z99
<b>РЕПУБЛИКА МАКЕДОНИЈА</b>	<b>165111</b>	<b>66141</b>	<b>13487</b>	<b>255258</b>
<b>БЕРОВО</b>	<b>980</b>	<b>749</b>	<b>29</b>	<b>1033</b>
Берово	406	338	6	601
Пехчево	574	411	23	432
<b>БИТОЛА</b>	<b>10715</b>	<b>3573</b>	<b>0</b>	<b>18353</b>
Битола	9935	3368	0	17502
Могила	700	138	0	774
Новаци	80	67	0	77
<b>МАКЕДОНСКИ БРОД</b>	<b>1371</b>	<b>156</b>	<b>0</b>	<b>1800</b>
Македонски Брод	1371	156	0	1800
Пласница	0	0	0	0
<b>ВАЛАНДОВО</b>	<b>2268</b>	<b>720</b>	<b>36</b>	<b>1098</b>
Валандово	2268	720	36	1098
<b>ВЕЛЕС</b>	<b>8346</b>	<b>3454</b>	<b>3208</b>	<b>8960</b>
Велес	7534	3136	2923	8148
Градско	327	201	161	523
Чашка	485	117	124	289
<b>ВИНИЦА</b>	<b>1817</b>	<b>911</b>	<b>83</b>	<b>890</b>
Виница	1817	911	83	890
<b>ГЕВГЕЛИЈА</b>	<b>2131</b>	<b>1553</b>	<b>1556</b>	<b>3021</b>
Гевгелија	1869	1308	1311	2699
Богданци	136	189	189	183
Дојран	126	56	56	139
<b>ГОСТИВАР</b>	<b>8086</b>	<b>1771</b>	<b>0</b>	<b>4394</b>
Гостивар	7557	1442	0	3749
Врапчиште	105	71	0	209
Маврово и Ростуша	424	258	0	436
<b>ДЕБАР</b>	<b>1809</b>	<b>682</b>	<b>0</b>	<b>773</b>
Дебар	1413	574	0	607
Центар Жупа	396	108	0	166
<b>ДЕЛЧЕВО</b>	<b>1240</b>	<b>726</b>	<b>22</b>	<b>3892</b>
Делчево	785	393	11	1411
Македонска Каменица	455	333	11	2481
<b>ДЕМИР ХИСАР</b>	<b>933</b>	<b>255</b>	<b>0</b>	<b>797</b>
Демир Хисар	933	255	0	797
<b>КАВАДАРЦИ</b>	<b>6056</b>	<b>3233</b>	<b>3233</b>	<b>10239</b>
Кавадарци	5446	3035	3035	9878
Росоман	610	198	198	361
<b>КИЧЕВО</b>	<b>6909</b>	<b>1458</b>	<b>0</b>	<b>3144</b>



ОПШТИНИ ПО ЗДРАВСТВЕНИ РЕГИОНИ	СУБТОТАЛИ (ГРУПИ НА ЗАБОЛУВАЊА) ПО МКБ-10			
	R00-R99	S00-T98	V00-Y98	Z00-Z99
Кичево	6909	1458	0	3144
Вранештица				
Другово				
Зајас				
Осломеј				
<b>КОЧАНИ</b>	<b>2778</b>	<b>1732</b>	<b>217</b>	<b>3888</b>
Кочани	2567	1611	202	3825
Зрновци	155	72	10	40
Чешиново-Облешево	56	49	5	23
<b>КРАТОВО</b>	<b>170</b>	<b>37</b>	<b>0</b>	<b>54</b>
Кратово	170	37	0	54
<b>КРИВА ПАЛАНКА</b>	<b>1250</b>	<b>227</b>	<b>14</b>	<b>750</b>
Крива Паланка	1250	227	14	750
Ранковце	0	0	0	0
<b>КРУШЕВО</b>	<b>690</b>	<b>210</b>	<b>0</b>	<b>715</b>
Крушево	690	210	0	715
<b>КУМАНОВО</b>	<b>3592</b>	<b>1140</b>	<b>31</b>	<b>2302</b>
Куманово	3533	1131	31	2301
Липково	58	9	0	1
Старо Нагоричани	1	0	0	0
<b>НЕГОТИНО</b>	<b>4281</b>	<b>1841</b>	<b>1604</b>	<b>8969</b>
Неготино	3859	1595	1357	8750
Демир Капија	422	246	247	219
<b>ОХРИД</b>	<b>5850</b>	<b>1621</b>	<b>0</b>	<b>6939</b>
Охрид	5829	1616	0	6909
Дебарца	21	5	0	30
<b>ПРИЛЕП</b>	<b>6650</b>	<b>2024</b>	<b>0</b>	<b>9157</b>
Прилеп	5540	1715	0	7954
Долнени	647	166	0	812
Кривогаштани	463	143	0	391
<b>ПРОБИШТИП</b>	<b>1737</b>	<b>1049</b>	<b>42</b>	<b>1978</b>
Пробиштип	1737	1049	42	1978
<b>РАДОВИШ</b>	<b>3300</b>	<b>1837</b>	<b>74</b>	<b>2771</b>
Радовиш	3149	1782	70	2759
Конче	151	55	4	12
<b>РЕСЕН</b>	<b>1135</b>	<b>676</b>	<b>0</b>	<b>2450</b>
Ресен	1135	676	0	2450
<b>СВЕТИ НИКОЛЕ</b>	<b>1879</b>	<b>1130</b>	<b>1264</b>	<b>880</b>
Свети Николе	1636	1001	998	698

ОПШТИНИ ПО ЗДРАВСТВЕНИ РЕГИОНИ	СУБТОТАЛИ (ГРУПИ НА ЗАБОЛУВАЊА) ПО МКБ-10			
	R00-R99	S00-T98	Y00-Y98	Z00-Z99
Лозово	243	129	266	182
<b>СКОПЈЕ</b>	<b>48527</b>	<b>21811</b>	<b>1389</b>	<b>127152</b>
Аеродром	6430	2999	215	16381
Бутел	2112	817	35	4448
Гази Баба	5436	2818	178	20816
Ѓорче Петров	4689	2176	135	13439
Карпош	3520	1813	128	9795
Кисела Вода	3296	2189	130	9830
Сарај	2043	824	59	4671
Центар	5423	2752	203	13578
Чаир	8980	2635	148	18731
Шуто Оризари	1143	328	32	1631
Арачиново	946	271	8	2396
Студеничани	1426	437	16	1819
Петровец	810	451	19	6064
Илинден	1787	1018	63	2482
Зелениково	32	38	5	65
Сопиште	380	171	8	875
Чучер Сандево	74	74	7	131
<b>СТРУГА</b>	<b>3619</b>	<b>1090</b>	<b>0</b>	<b>3466</b>
Струга	3272	989	0	3096
Вевчани	347	101	0	370
<b>СТРУМИЦА</b>	<b>7944</b>	<b>3188</b>	<b>186</b>	<b>6794</b>
Струмица	5342	1642	78	4444
Босилово	856	396	76	1516
Василево	552	428	12	240
Ново Село	1194	722	20	594
<b>ТЕТОВО</b>	<b>11683</b>	<b>4393</b>	<b>289</b>	<b>13328</b>
Тетово	7179	3226	208	10710
Брвеница	317	132	4	133
Боговиње	721	226	20	377
Желино	1697	217	22	891
Јегуновце	761	230	18	271
Теарце	1008	362	17	946
<b>ШТИП</b>	<b>7365</b>	<b>2894</b>	<b>210</b>	<b>5271</b>
Штип	7365	2894	210	5271
Карбинци				

ИЗВОР: Институт за јавно здравје на Република Македонија  
 Центар за статистичка обработка на здравствени податоци, публицистика и едукација

# СТАТИСТИЧКИ РЕГИОНИ

---

## ОПШТА МЕДИЦИНА

**УТВРДЕНИ ЗАБОЛУВАЊА И СОСТОЈБИ ВО ДЕЈНОСТА ОПШТА  
МЕДИЦИНА ПО СТАТИСТИЧКИ РЕГИОНИ ВО РЕПУБЛИКА  
МАКЕДОНИЈА ВО 2017 ГОДИНА**

СТАТИСТИЧКИ РЕГИОНИ	УТВРДЕНИ ЗАБОЛУВАЊА И СОСТОЈБИ	
	БРОЈ	Стапка/10000
РЕПУБЛИКА МАКЕДОНИЈА	3458262	21591,8
ПЕЛАГОНИСКИ РЕГИОН	369457	20227,9
ВАРДАРСКИ РЕГИОН	406481	33848,9
СЕВЕРОИСТОЧЕН РЕГИОН	95624	7141,3
ЈУГОЗАПАДЕН РЕГИОН	334798	19485,2
СКОПСКИ РЕГИОН	1231124	26075,4
ЈУГОИСТОЧЕН РЕГИОН	315595	23346,1
ПОЛОШКИ РЕГИОН	411540	16864,5
ИСТОЧЕН РЕГИОН	293643	20701,1

СТАТИСТИЧКИ РЕГИОНИ	СУБТОТАЛИ (ГРУПИ НА ЗАБОЛУВАЊА) ПО МКБ-10					
	A00-B99	C00-D48	D50-D89	E00-E90	F00-F99	G00-G99
<b>РЕПУБЛИКА МАКЕДОНИЈА</b>	<b>50538</b>	<b>43018</b>	<b>37428</b>	<b>326217</b>	<b>204644</b>	<b>61311</b>
<b>ПЕЛАГОНИСКИ РЕГИОН</b>	<b>4858</b>	<b>4158</b>	<b>3691</b>	<b>30426</b>	<b>23958</b>	<b>5584</b>
<b>ВАРДАРСКИ РЕГИОН</b>	<b>7306</b>	<b>4889</b>	<b>4250</b>	<b>31513</b>	<b>23592</b>	<b>6809</b>
<b>СЕВЕРОИСТОЧЕН РЕГИОН</b>	<b>970</b>	<b>1011</b>	<b>983</b>	<b>8740</b>	<b>6303</b>	<b>1816</b>
<b>ЈУГОЗАПАДЕН РЕГИОН</b>	<b>3918</b>	<b>2888</b>	<b>3361</b>	<b>31391</b>	<b>22415</b>	<b>6677</b>
<b>СКОПСКИ РЕГИОН</b>	<b>15383</b>	<b>18761</b>	<b>13053</b>	<b>126648</b>	<b>63499</b>	<b>21387</b>
<b>ЈУГОИСТОЧЕН РЕГИОН</b>	<b>4533</b>	<b>3804</b>	<b>2874</b>	<b>28350</b>	<b>20919</b>	<b>7473</b>
<b>ПОЛОШКИ РЕГИОН</b>	<b>9240</b>	<b>3770</b>	<b>5908</b>	<b>45407</b>	<b>26064</b>	<b>7619</b>
<b>ИСТОЧЕН РЕГИОН</b>	<b>4330</b>	<b>3737</b>	<b>3308</b>	<b>23742</b>	<b>17894</b>	<b>3946</b>

СТАТИСТИЧКИ РЕГИОНИ	СУБТОТАЛИ (ГРУПИ НА ЗАБОЛУВАЊА) ПО МКБ-10					
	H00-H59	H60-H95	I00-I99	J00-J99	K00-K93	L00-L99
<b>РЕПУБЛИКА МАКЕДОНИЈА</b>	<b>121079</b>	<b>84322</b>	<b>674101</b>	<b>545172</b>	<b>226451</b>	<b>102218</b>
<b>ПЕЛАГОНИСКИ РЕГИОН</b>	<b>12758</b>	<b>7735</b>	<b>65733</b>	<b>67652</b>	<b>20518</b>	<b>11422</b>
<b>ВАРДАРСКИ РЕГИОН</b>	<b>16553</b>	<b>12714</b>	<b>76726</b>	<b>62121</b>	<b>28430</b>	<b>12143</b>
<b>СЕВЕРОИСТОЧЕН РЕГИОН</b>	<b>2503</b>	<b>2375</b>	<b>21542</b>	<b>15483</b>	<b>7159</b>	<b>3610</b>
<b>ЈУГОЗАПАДЕН РЕГИОН</b>	<b>12026</b>	<b>8042</b>	<b>68538</b>	<b>54809</b>	<b>24106</b>	<b>9630</b>
<b>СКОПСКИ РЕГИОН</b>	<b>41825</b>	<b>27472</b>	<b>231809</b>	<b>196680</b>	<b>72855</b>	<b>34640</b>
<b>ЈУГОИСТОЧЕН РЕГИОН</b>	<b>11331</b>	<b>9346</b>	<b>66049</b>	<b>43070</b>	<b>21374</b>	<b>9713</b>
<b>ПОЛОШКИ РЕГИОН</b>	<b>12035</b>	<b>9664</b>	<b>87398</b>	<b>58615</b>	<b>29858</b>	<b>11818</b>
<b>ИСТОЧЕН РЕГИОН</b>	<b>12048</b>	<b>6974</b>	<b>56306</b>	<b>46742</b>	<b>22151</b>	<b>9242</b>

СТАТИСТИЧКИ РЕГИОНИ	СУБТОТАЛИ (ГРУПИ НА ЗАБОЛУВАЊА) ПО МКБ-10					
	M00-M99	N00-N99	O00-O99	P00-P99	Q00-Q99	R00-R99
<b>РЕПУБЛИКА МАКЕДОНИЈА</b>	<b>287769</b>	<b>205429</b>	<b>715</b>	<b>0</b>	<b>1340</b>	<b>165111</b>
<b>ПЕЛАГОНИСКИ РЕГИОН</b>	<b>30214</b>	<b>22288</b>	<b>40</b>	<b>0</b>	<b>89</b>	<b>20123</b>
<b>ВАРДАРСКИ РЕГИОН</b>	<b>36097</b>	<b>23740</b>	<b>106</b>	<b>0</b>	<b>224</b>	<b>20562</b>
<b>СЕВЕРОИСТОЧЕН РЕГИОН</b>	<b>8036</b>	<b>5561</b>	<b>5</b>	<b>0</b>	<b>5</b>	<b>5012</b>
<b>ЈУГОЗАПАДЕН РЕГИОН</b>	<b>26416</b>	<b>19737</b>	<b>50</b>	<b>0</b>	<b>107</b>	<b>19558</b>
<b>СКОПСКИ РЕГИОН</b>	<b>96152</b>	<b>72621</b>	<b>337</b>	<b>0</b>	<b>512</b>	<b>48527</b>
<b>ЈУГОИСТОЧЕН РЕГИОН</b>	<b>33691</b>	<b>16341</b>	<b>36</b>	<b>0</b>	<b>66</b>	<b>15643</b>
<b>ПОЛОШКИ РЕГИОН</b>	<b>30300</b>	<b>29849</b>	<b>119</b>	<b>0</b>	<b>221</b>	<b>19769</b>
<b>ИСТОЧЕН РЕГИОН</b>	<b>26863</b>	<b>15292</b>	<b>22</b>	<b>0</b>	<b>116</b>	<b>15917</b>

СТАТИСТИЧКИ РЕГИОНИ	СУБТОТАЛИ (ГРУПИ НА ЗАБОЛУВАЊА) ПО МКБ-10		
	S00-T98	V00-Y98	Z00-Z99
<b>РЕПУБЛИКА МАКЕДОНИЈА</b>	<b>66141</b>	<b>13487</b>	<b>255258</b>
<b>ПЕЛАГОНИСКИ РЕГИОН</b>	<b>6738</b>	<b>0</b>	<b>31472</b>
<b>ВАРДАРСКИ РЕГИОН</b>	<b>9658</b>	<b>9309</b>	<b>29048</b>
<b>СЕВЕРОИСТОЧЕН РЕГИОН</b>	<b>1404</b>	<b>45</b>	<b>3106</b>
<b>ЈУГОЗАПАДЕН РЕГИОН</b>	<b>5007</b>	<b>0</b>	<b>16122</b>
<b>СКОПСКИ РЕГИОН</b>	<b>21811</b>	<b>1389</b>	<b>127152</b>
<b>ЈУГОИСТОЧЕН РЕГИОН</b>	<b>7298</b>	<b>1852</b>	<b>13684</b>
<b>ПОЛОШКИ РЕГИОН</b>	<b>6164</b>	<b>289</b>	<b>17722</b>
<b>ИСТОЧЕН РЕГИОН</b>	<b>8061</b>	<b>603</b>	<b>16952</b>

**ИЗВОР:** Институт за јавно здравје на Република Македонија  
 Центар за статистичка обработка на здравствени податоци, публицистика и едукација



**УТВРДЕНИ ЗАБОЛУВАЊА И СОСТОЈБИ ВО ДЕЈНОСТА ОПШТА  
МЕДИЦИНА ВО ПЕЛАГОНИСКИ РЕГИОН ВО РЕПУБЛИКА  
МАКЕДОНИЈА ВО 2017 ГОДИНА**

ОПШТИНИ ВО ПЕЛАГОНИСКИ РЕГИОН	УТВРДЕНИ ЗАБОЛУВАЊА И СОСТОЈБИ	
	ВКУПНО	Стапка/10000
<b>ПЕЛАГОНИСКИ РЕГИОН</b>	<b>369457</b>	<b>20227,9</b>
<b>БИТОЛА</b>	<b>203542</b>	<b>25013,8</b>
Битола	195108	26353,8
Могила	7046	14554,8
Новаци	1388	5558,7
<b>ДЕМИР ХИСАР</b>	<b>20269</b>	<b>29680,8</b>
Демир Хисар	20269	29680,8
<b>КРУШЕВО</b>	<b>5913</b>	<b>8167,1</b>
Крушево	5913	8167,1
<b>ПРИЛЕП</b>	<b>113773</b>	<b>15460,4</b>
Прилеп	99367	16741,4
Долнени	7936	8076,5
Кривогаштани	6470	14671,2
<b>РЕСЕН</b>	<b>25960</b>	<b>19065,8</b>
Ресен	25960	19065,8

ОПШТИНИ ВО ПЕЛАГОНИСКИ РЕГИОН	СУБТОТАЛИ (ГРУПИ НА ЗАБОЛУВАЊА) ПО МКБ-10					
	A00-B99	C00-D48	D50-D89	E00-E90	F00-F99	G00-G99
<b>ПЕЛАГОНИСКИ РЕГИОН</b>	<b>4858</b>	<b>4158</b>	<b>3691</b>	<b>30426</b>	<b>23958</b>	<b>5584</b>
<b>БИТОЛА</b>	<b>2597</b>	<b>2599</b>	<b>2283</b>	<b>16837</b>	<b>13315</b>	<b>3657</b>
Битола	2482	2483	2243	16366	13000	3485
Могила	88	97	38	392	278	152
Новаци	27	19	2	79	37	20
<b>ДЕМИР ХИСАР</b>	<b>179</b>	<b>91</b>	<b>167</b>	<b>2096</b>	<b>1186</b>	<b>229</b>
Демир Хисар	179	91	167	2096	1186	229
<b>КРУШЕВО</b>	<b>129</b>	<b>78</b>	<b>18</b>	<b>374</b>	<b>342</b>	<b>63</b>
Крушево	129	78	18	374	342	63
<b>ПРИЛЕП</b>	<b>1772</b>	<b>1264</b>	<b>947</b>	<b>9823</b>	<b>8070</b>	<b>1370</b>
Прилеп	1589	1136	850	8764	6872	1184
Долнени	121	55	61	556	519	104
Кривогаштани	62	73	36	503	679	82
<b>РЕСЕН</b>	<b>181</b>	<b>126</b>	<b>276</b>	<b>1296</b>	<b>1045</b>	<b>265</b>
Ресен	181	126	276	1296	1045	265

ОПШТИНИ ВО ПЕЛАГОНИСКИ РЕГИОН	СУБТОТАЛИ (ГРУПИ НА ЗАБОЛУВАЊА) ПО МКБ-10					
	H00-H59	H60-H95	I00-I99	J00-J99	K00-K93	L00-L99
<b>ПЕЛАГОНИСКИ РЕГИОН</b>	<b>12758</b>	<b>7735</b>	<b>65733</b>	<b>67652</b>	<b>20518</b>	<b>11422</b>
<b>БИТОЛА</b>	<b>7252</b>	<b>4937</b>	<b>36543</b>	<b>32354</b>	<b>12090</b>	<b>6606</b>
Битола	6958	4753	35179	31007	11574	6299
Могила	258	145	1164	925	453	249
Новаци	36	39	200	422	63	58
<b>ДЕМИР ХИСАР</b>	<b>547</b>	<b>385</b>	<b>5418</b>	<b>3433</b>	<b>1355</b>	<b>644</b>
Демир Хисар	547	385	5418	3433	1355	644
<b>КРУШЕВО</b>	<b>95</b>	<b>135</b>	<b>635</b>	<b>1172</b>	<b>268</b>	<b>168</b>
Крушево	95	135	635	1172	268	168
<b>ПРИЛЕП</b>	<b>3923</b>	<b>1631</b>	<b>19381</b>	<b>22768</b>	<b>5404</b>	<b>3264</b>
Прилеп	3517	1401	16719	20497	4689	2849
Долнени	237	174	1290	1181	401	232
Кривогаштани	169	56	1372	1090	314	183
<b>РЕСЕН</b>	<b>941</b>	<b>647</b>	<b>3756</b>	<b>7925</b>	<b>1401</b>	<b>740</b>
Ресен	941	647	3756	7925	1401	740

ОПШТИНИ ВО ПЕЛАГОНИСКИ РЕГИОН	СУБТОТАЛИ (ГРУПИ НА ЗАБОЛУВАЊА) ПО МКБ-10					
	M00-M99	N00-N99	O00-O99	P00-P99	Q00-Q99	R00-R99
<b>ПЕЛАГОНИСКИ РЕГИОН</b>	<b>30214</b>	<b>22288</b>	<b>40</b>	<b>0</b>	<b>89</b>	<b>20123</b>
<b>БИТОЛА</b>	<b>17152</b>	<b>12606</b>	<b>22</b>	<b>0</b>	<b>51</b>	<b>10715</b>
Битола	16274	12127	22	0	51	9935
Могила	784	411	0	0	0	700
Новаци	94	68	0	0	0	80
<b>ДЕМИР ХИСАР</b>	<b>1525</b>	<b>1023</b>	<b>1</b>	<b>0</b>	<b>5</b>	<b>933</b>
Демир Хисар	1525	1023	1	0	5	933
<b>КРУШЕВО</b>	<b>502</b>	<b>314</b>	<b>3</b>	<b>0</b>	<b>2</b>	<b>690</b>
Крушево	502	314	3	0	2	690
<b>ПРИЛЕП</b>	<b>9353</b>	<b>6937</b>	<b>14</b>	<b>0</b>	<b>21</b>	<b>6650</b>
Прилеп	7925	6131	14	0	21	5540
Долнени	916	464	0	0	0	647
Кривогаштани	512	342	0	0	0	463
<b>РЕСЕН</b>	<b>1682</b>	<b>1408</b>	<b>0</b>	<b>0</b>	<b>10</b>	<b>1135</b>
Ресен	1682	1408	0	0	10	1135

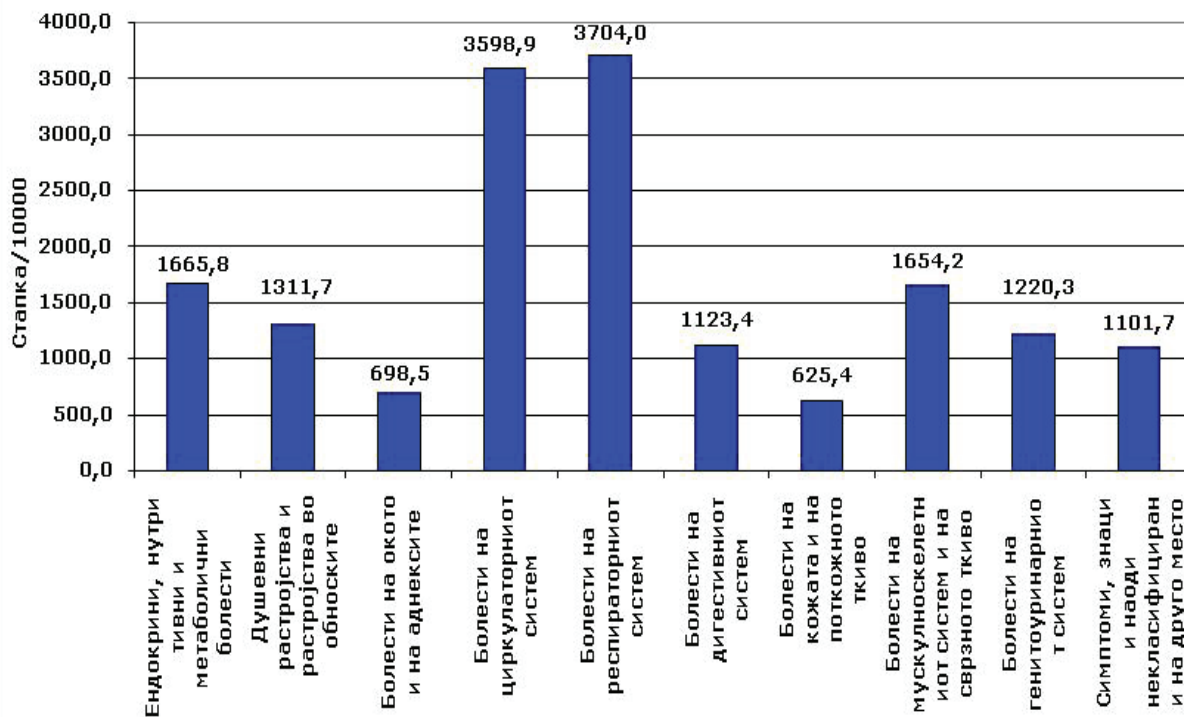
ОПШТИНИ ВО ПЕЛАГОНИСКИ РЕГИОН	СУБТОТАЛИ (ГРУПИ НА ЗАБОЛУВАЊА) ПО МКБ-10		
	S00-T98	V00-Y98	Z00-Z99
<b>ПЕЛАГОНИСКИ РЕГИОН</b>	<b>6738</b>	<b>0</b>	<b>31472</b>
<b>БИТОЛА</b>	<b>3573</b>	<b>0</b>	<b>18353</b>
Битола	3368	0	17502
Могила	138	0	774
Новаци	67	0	77
<b>ДЕМИР ХИСАР</b>	<b>255</b>	<b>0</b>	<b>797</b>
Демир Хисар	255	0	797
<b>КРУШЕВО</b>	<b>210</b>	<b>0</b>	<b>715</b>
Крушево	210	0	715
<b>ПРИЛЕП</b>	<b>2024</b>	<b>0</b>	<b>9157</b>
Прилеп	1715	0	7954
Долнени	166	0	812
Кривогаштани	143	0	391
<b>РЕСЕН</b>	<b>676</b>	<b>0</b>	<b>2450</b>
Ресен	676	0	2450

ИЗВОР: Институт за јавно здравје на Република Македонија  
 Центар за статистичка обработка на здравствени податоци, публицистика и едукација

### Структура на најчести болести во дејноста општа медицина во Пелагонискиот регион во 2017 година



### Морбидитет од болести регистрирани во дејноста општа медицина во Пелагонискиот регион во 2017 година



**УТВРДЕНИ ЗАБОЛУВАЊА И СОСТОЈБИ ВО ДЕЈНОСТА ОПШТА  
МЕДИЦИНА ВО ВАРДАРСКИ РЕГИОН ВО РЕПУБЛИКА  
МАКЕДОНИЈА ВО 2017 ГОДИНА**

ОПШТИНИ ВО ВАРДАРСКИ РЕГИОН	УТВРДЕНИ ЗАБОЛУВАЊА И СОСТОЈБИ	
	ВКУПНО	Стапка/10000
<b>ВАРДАРСКИ РЕГИОН</b>	<b>406481</b>	<b>33848,9</b>
<b>ВЕЛЕС</b>	<b>174113</b>	<b>34025,1</b>
Велес	161877	37594,2
Градско	7661	27777,4
Чашка	4575	8543,4
<b>КАВАДАРЦИ</b>	<b>141127</b>	<b>41486,0</b>
Кавадарци	133257	43172,7
Росоман	7870	24968,3
<b>НЕГОТИНО</b>	<b>67408</b>	<b>36430,8</b>
Неготино	59606	39019,4
Демир Капија	7802	24177,3
<b>СВЕТИ НИКОЛЕ</b>	<b>23833</b>	<b>14537,6</b>
Свети Николе	18612	12974,6
Лозово	5221	25480,7

ОПШТИНИ ВО ВАРДАРСКИ РЕГИОН	СУБТОТАЛИ (ГРУПИ НА ЗАБОЛУВАЊА) ПО МКБ-10					
	A00-B99	C00-D48	D50-D89	E00-E90	F00-F99	G00-G99
<b>ВАРДАРСКИ РЕГИОН</b>	<b>7306</b>	<b>4889</b>	<b>4250</b>	<b>31513</b>	<b>23592</b>	<b>6809</b>
<b>ВЕЛЕС</b>	<b>2683</b>	<b>2132</b>	<b>2174</b>	<b>13644</b>	<b>10480</b>	<b>2766</b>
Велес	2550	2025	2057	12950	9713	2612
Градско	87	85	66	418	571	96
Чашка	46	22	51	276	196	58
<b>КАВАДАРЦИ</b>	<b>2525</b>	<b>1748</b>	<b>1303</b>	<b>13127</b>	<b>8093</b>	<b>2907</b>
Кавадарци	2474	1672	1185	12620	7590	2585
Росоман	51	76	118	507	503	322
<b>НЕГОТИНО</b>	<b>1413</b>	<b>730</b>	<b>543</b>	<b>3678</b>	<b>3964</b>	<b>833</b>
Неготино	1369	615	485	3210	3556	720
Демир Капија	44	115	58	468	408	113
<b>СВЕТИ НИКОЛЕ</b>	<b>685</b>	<b>279</b>	<b>230</b>	<b>1064</b>	<b>1055</b>	<b>303</b>
Свети Николе	642	210	162	642	690	209
Лозово	43	69	68	422	365	94



ОПШТИНИ ВО ВАРДАРСКИ РЕГИОН	СУБТОТАЛИ (ГРУПИ НА ЗАБОЛУВАЊА) ПО МКБ-10					
	H00-H59	H60-H95	I00-I99	J00-J99	K00-K93	L00-L99
<b>ВАРДАРСКИ РЕГИОН</b>	<b>16553</b>	<b>12714</b>	<b>76726</b>	<b>62121</b>	<b>28430</b>	<b>12143</b>
<b>ВЕЛЕС</b>	<b>7024</b>	<b>5467</b>	<b>37628</b>	<b>25492</b>	<b>12814</b>	<b>5383</b>
Велес	6613	5015	34943	23992	11902	5034
Градско	257	306	1686	961	582	184
Чашка	154	146	999	539	330	165
<b>КАВАДАРЦИ</b>	<b>6035</b>	<b>3965</b>	<b>25163</b>	<b>20884</b>	<b>10586</b>	<b>3968</b>
Кавадарци	5831	3658	23981	19677	9932	3730
Росоман	204	307	1182	1207	654	238
<b>НЕГОТИНО</b>	<b>2563</b>	<b>2211</b>	<b>10350</b>	<b>11059</b>	<b>3347</b>	<b>1963</b>
Неготино	2235	2032	8623	9570	2730	1649
Демир Капија	328	179	1727	1489	617	314
<b>СВЕТИ НИКОЛЕ</b>	<b>931</b>	<b>1071</b>	<b>3585</b>	<b>4686</b>	<b>1683</b>	<b>829</b>
Свети Николе	711	955	2251	4071	1328	695
Лозово	220	116	1334	615	355	134

ОПШТИНИ ВО ВАРДАРСКИ РЕГИОН	СУБТОТАЛИ (ГРУПИ НА ЗАБОЛУВАЊА) ПО МКБ-10					
	M00-M99	N00-N99	O00-O99	P00-P99	Q00-Q99	R00-R99
<b>ВАРДАРСКИ РЕГИОН</b>	<b>36097</b>	<b>23740</b>	<b>106</b>	<b>0</b>	<b>224</b>	<b>20562</b>
<b>ВЕЛЕС</b>	<b>14677</b>	<b>10833</b>	<b>68</b>	<b>0</b>	<b>88</b>	<b>8346</b>
Велес	13337	10169	63	0	84	7534
Градско	924	381	3	0	3	327
Чашка	416	283	2	0	1	485
<b>КАВАДАРЦИ</b>	<b>13368</b>	<b>7815</b>	<b>12</b>	<b>0</b>	<b>100</b>	<b>6056</b>
Кавадарци	12451	7402	10	0	100	5446
Росоман	917	413	2	0	0	610
<b>НЕГОТИНО</b>	<b>5882</b>	<b>3734</b>	<b>21</b>	<b>0</b>	<b>26</b>	<b>4281</b>
Неготино	5299	3274	14	0	21	3859
Демир Капија	583	460	7	0	5	422
<b>СВЕТИ НИКОЛЕ</b>	<b>2170</b>	<b>1358</b>	<b>5</b>	<b>0</b>	<b>10</b>	<b>1879</b>
Свети Николе	1642	1057	4	0	8	1636
Лозово	528	301	1	0	2	243

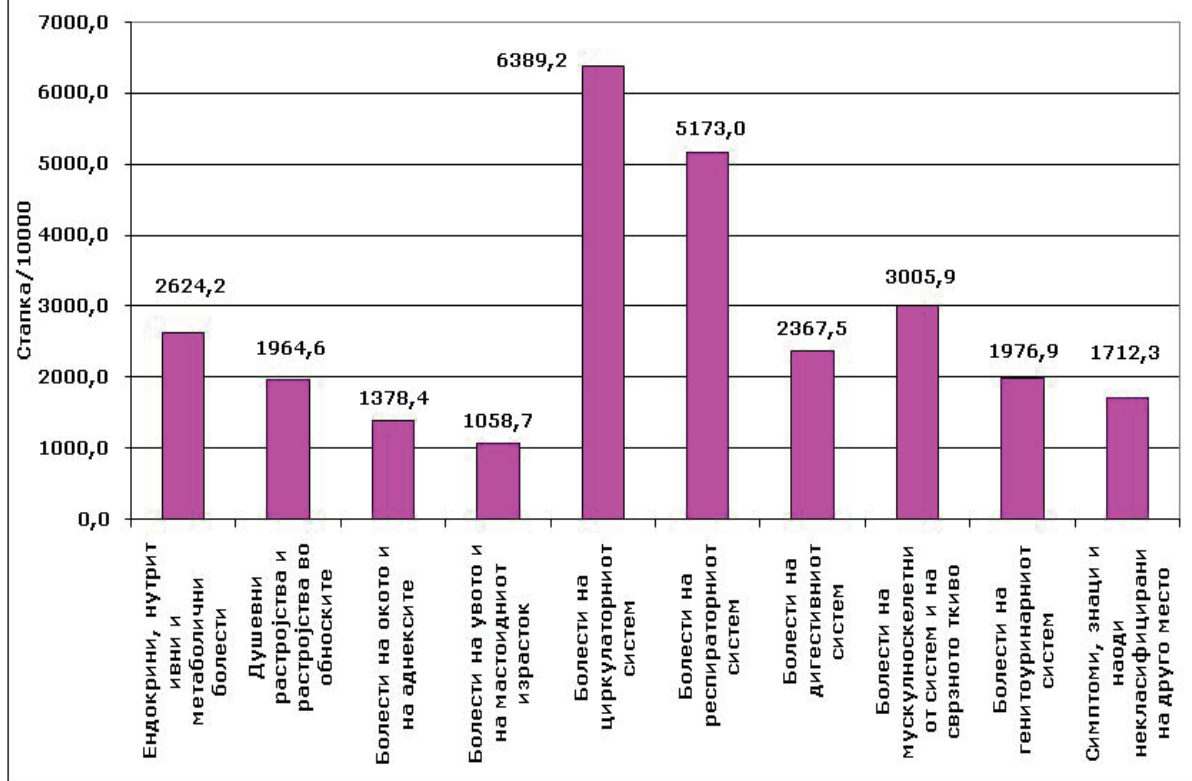
ОПШТИНИ ВО ВАРДАРСКИ РЕГИОН	СУБТОТАЛИ (ГРУПИ НА ЗАБОЛУВАЊА) ПО МКБ-10		
	500-Т98	У00-У98	Z00-Z99
<b>ВАРДАРСКИ РЕГИОН</b>	<b>9658</b>	<b>9309</b>	<b>29048</b>
<b>ВЕЛЕС</b>	<b>3454</b>	<b>3208</b>	<b>8960</b>
Велес	3136	2923	8148
Градско	201	161	523
Чашка	117	124	289
<b>КАВАДАРЦИ</b>	<b>3233</b>	<b>3233</b>	<b>10239</b>
Кавадарци	3035	3035	9878
Росоман	198	198	361
<b>НЕГОТИНО</b>	<b>1841</b>	<b>1604</b>	<b>8969</b>
Неготино	1595	1357	8750
Демир Капија	246	247	219
<b>СВЕТИ НИКОЛЕ</b>	<b>1130</b>	<b>1264</b>	<b>880</b>
Свети Николе	1001	998	698
Лозово	129	266	182

ИЗВОР: Институт за јавно здравје на Република Македонија  
 Центар за статистичка обработка на здравствени податоци, публицистика и едукација

### Структура на најчести болести во дејноста општа медицина во Вардарскиот регион во 2017 година



### Морбидитет од болести регистрирани во дејноста општа медицина во Вардарскиот регион во 2017 година



**УТВРДЕНИ ЗАБОЛУВАЊА И СОСТОЈБИ ВО ДЕЈНОСТА ОПШТА  
МЕДИЦИНА ВО СЕВЕРОИСТОЧЕН РЕГИОН ВО РЕПУБЛИКА  
МАКЕДОНИЈА ВО 2017 ГОДИНА**

ОПШТИНИ ВО СЕВЕРОИСТОЧЕН РЕГИОН	УТВРДЕНИ ЗАБОЛУВАЊА И СОСТОЈБИ	
	ВКУПНО	Стапка/10000
<b>СЕВЕРОИСТОЧЕН РЕГИОН</b>	<b>95624</b>	<b>7141,3</b>
<b>КРАТОВО</b>	<b>1432</b>	<b>1839,4</b>
Кратово	1432	1839,4
<b>КРИВА ПАЛАНКА</b>	<b>25048</b>	<b>13150,6</b>
Крива Паланка	25037	15525,9
Ранковце	11	37,7
<b>КУМАНОВО</b>	<b>69144</b>	<b>6457,8</b>
Куманово	68300	8252,1
Липково	818	385,4
Старо Нагоричани	26	84,5

ОПШТИНИ ВО СЕВЕРОИСТОЧЕН РЕГИОН	СУБТОТАЛИ (ГРУПИ НА ЗАБОЛУВАЊА) ПО МКБ-10					
	A00-B99	C00-D48	D50-D89	E00-E90	F00-F99	G00-G99
<b>СЕВЕРОИСТОЧЕН РЕГИОН</b>	<b>970</b>	<b>1011</b>	<b>983</b>	<b>8740</b>	<b>6303</b>	<b>1816</b>
<b>КРАТОВО</b>	<b>32</b>	<b>17</b>	<b>2</b>	<b>32</b>	<b>70</b>	<b>3</b>
Кратово	32	17	2	32	70	3
<b>КРИВА ПАЛАНКА</b>	<b>145</b>	<b>223</b>	<b>212</b>	<b>3592</b>	<b>2075</b>	<b>564</b>
Крива Паланка	145	223	212	3592	2073	564
Ранковце	0	0	0	0	2	0
<b>КУМАНОВО</b>	<b>793</b>	<b>771</b>	<b>769</b>	<b>5116</b>	<b>4158</b>	<b>1249</b>
Куманово	782	765	759	5053	4087	1240
Липково	11	6	9	60	67	9
Старо Нагоричани	0	0	1	3	4	0

ОПШТИНИ ВО СЕВЕРОИСТОЧЕН РЕГИОН	СУБТОТАЛИ (ГРУПИ НА ЗАБОЛУВАЊА) ПО МКБ-10					
	H00-H59	H60-H95	I00-I99	J00-J99	K00-K93	L00-L99
<b>СЕВЕРОИСТОЧЕН РЕГИОН</b>	<b>2503</b>	<b>2375</b>	<b>21542</b>	<b>15483</b>	<b>7159</b>	<b>3610</b>
<b>КРАТОВО</b>	<b>61</b>	<b>47</b>	<b>181</b>	<b>480</b>	<b>45</b>	<b>46</b>
Кратово	61	47	181	480	45	46
<b>КРИВА ПАЛАНКА</b>	<b>458</b>	<b>410</b>	<b>7364</b>	<b>2033</b>	<b>1932</b>	<b>682</b>
Крива Паланка	458	410	7364	2026	1930	682
Ранковце	0	0	0	7	2	0
<b>КУМАНОВО</b>	<b>1984</b>	<b>1918</b>	<b>13997</b>	<b>12970</b>	<b>5182</b>	<b>2882</b>
Куманово	1971	1871	13817	12845	5104	2871
Липково	13	47	170	122	78	10
Старо Нагоричани	0	0	10	3	0	1

ОПШТИНИ ВО СЕВЕРОИСТОЧЕН РЕГИОН	СУБТОТАЛИ (ГРУПИ НА ЗАБОЛУВАЊА) ПО МКБ-10					
	M00-M99	N00-N99	O00-O99	P00-P99	Q00-Q99	R00-R99
<b>СЕВЕРОИСТОЧЕН РЕГИОН</b>	<b>8036</b>	<b>5561</b>	<b>5</b>	<b>0</b>	<b>5</b>	<b>5012</b>
<b>КРАТОВО</b>	<b>60</b>	<b>95</b>	<b>0</b>	<b>0</b>	<b>0</b>	<b>170</b>
Кратово	60	95	0	0	0	170
<b>КРИВА ПАЛАНКА</b>	<b>2032</b>	<b>1099</b>	<b>0</b>	<b>0</b>	<b>0</b>	<b>1250</b>
Крива Паланка	2032	1099	0	0	0	1250
Ранковце	0	0	0	0	0	0
<b>КУМАНОВО</b>	<b>5944</b>	<b>4367</b>	<b>5</b>	<b>0</b>	<b>5</b>	<b>3592</b>
Куманово	5820	4340	5	0	5	3533
Липково	123	25	0	0	0	58
Старо Нагоричани	1	2	0	0	0	1



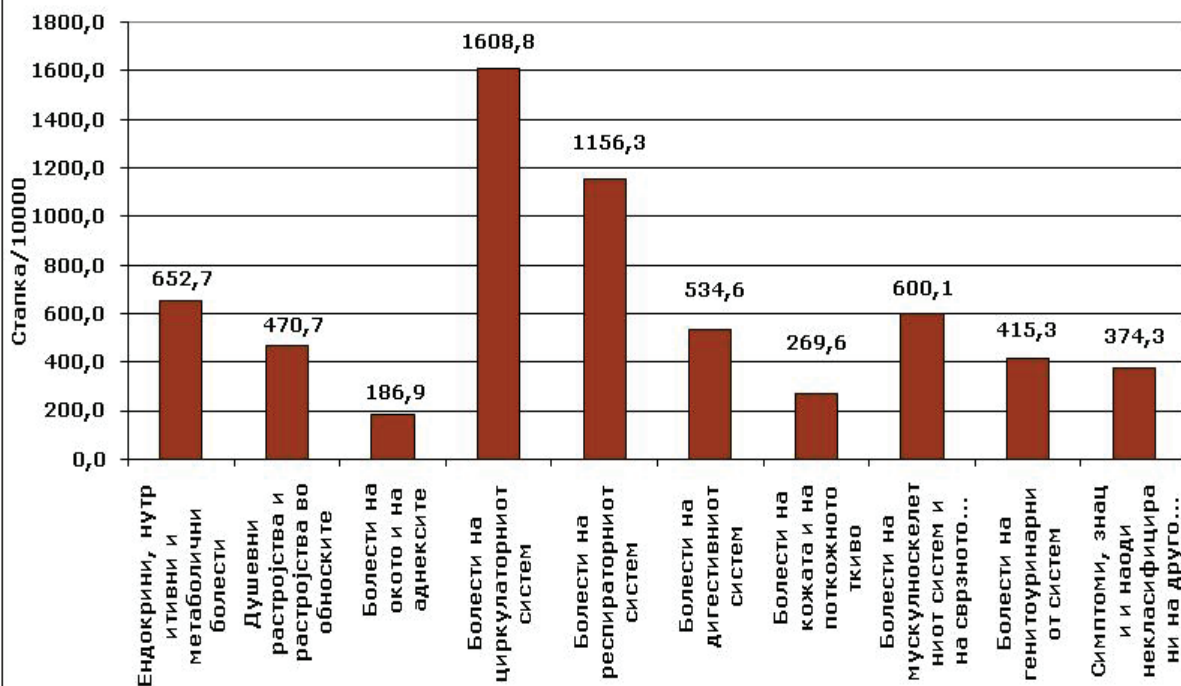
ОПШТИНИ ВО СЕВЕРОИСТОЧЕН РЕГИОН	СУБТОТАЛИ (ГРУПИ НА ЗАБОЛУВАЊА) ПО МКБ-10		
	S00-T98	V00-Y98	Z00-Z99
<b>СЕВЕРОИСТОЧЕН РЕГИОН</b>	<b>1404</b>	<b>45</b>	<b>3106</b>
<b>КРАТОВО</b>	<b>37</b>	<b>0</b>	<b>54</b>
Кратово	37	0	54
<b>КРИВА ПАЛАНКА</b>	<b>227</b>	<b>14</b>	<b>750</b>
Крива Паланка	227	14	750
Ранковце	0	0	0
<b>КУМАНОВО</b>	<b>1140</b>	<b>31</b>	<b>2302</b>
Куманово	1131	31	2301
Липково	9	0	1
Старо Нагоричани	0	0	0

ИЗВОР: Институт за јавно здравје на Република Македонија  
 Центар за статистичка обработка на здравствени податоци, публицистика и едукација

### Структура на најчести болести во дејноста општа медицина во Североисточниот регион во 2017 година



### Морбидитет од болести регистрирани во дејноста општа медицина во Североисточниот регион во 2017 година



**УТВРДЕНИ ЗАБОЛУВАЊА И СОСТОЈБИ ВО ДЕЈНОСТА ОПШТА  
МЕДИЦИНА ВО ЈУГОЗАПАДЕН РЕГИОН ВО РЕПУБЛИКА  
МАКЕДОНИЈА ВО 2017 ГОДИНА**

ОПШТИНИ ВО ЈУГОЗАПАДЕН РЕГИОН	УТВРДЕНИ ЗАБОЛУВАЊА И СОСТОЈБИ	
	ВКУПНО	Стапка/10000
<b>ЈУГОЗАПАДЕН РЕГИОН</b>	<b>334798</b>	<b>19485,2</b>
<b>ДЕБАР</b>	<b>38756</b>	<b>18617,5</b>
Дебар	31968	20604,6
Центар Жупа	6788	12802,7
<b>КИЧЕВО</b>	<b>87480</b>	<b>19036,8</b>
Кичево	87480	19036,8
Вранештица		
Другово		
Зајас		
Осломеј		
<b>МАКЕДОНСКИ БРОД</b>	<b>17662</b>	<b>20664,6</b>
Македонски Брод	16541	32884,7
Пласница	1121	3187,4
<b>ОХРИД</b>	<b>126935</b>	<b>28837,1</b>
Охрид	125719	30795,4
Дебарца	1216	3807,1
<b>СТРУГА</b>	<b>63965</b>	<b>12186,8</b>
Струга	55889	11050,5
Вевчани	8076	42260,6

ОПШТИНИ ВО ЈУГОЗАПАДЕН РЕГИОН	СУБТОТАЛИ (ГРУПИ НА ЗАБОЛУВАЊА) ПО МКБ-10					
	A00-B99	C00-D48	D50-D89	E00-E90	F00-F99	G00-G99
<b>ЈУГОЗАПАДЕН РЕГИОН</b>	<b>3918</b>	<b>2888</b>	<b>3361</b>	<b>31391</b>	<b>22415</b>	<b>6677</b>
<b>ДЕБАР</b>	<b>369</b>	<b>375</b>	<b>372</b>	<b>3969</b>	<b>2691</b>	<b>786</b>
Дебар	292	321	271	3247	2326	651
Центар Жупа	77	54	101	722	365	135
<b>КИЧЕВО</b>	<b>466</b>	<b>439</b>	<b>920</b>	<b>7116</b>	<b>5498</b>	<b>1903</b>
Кичево	466	439	920	7116	5498	1903
Вранештица						
Другово						
Зајас						
Осломеј						
<b>МАКЕДОНСКИ БРОД</b>	<b>221</b>	<b>101</b>	<b>193</b>	<b>943</b>	<b>884</b>	<b>268</b>
Македонски Брод	161	98	133	919	735	266
Пласница	60	3	60	24	149	2
<b>ОХРИД</b>	<b>2026</b>	<b>1526</b>	<b>1278</b>	<b>12943</b>	<b>9359</b>	<b>2740</b>
Охрид	2021	1514	1263	12850	9145	2716
Дебарца	5	12	15	93	214	24
<b>СТРУГА</b>	<b>836</b>	<b>447</b>	<b>598</b>	<b>6420</b>	<b>3983</b>	<b>980</b>
Струга	617	402	549	5491	3585	882
Вевчани	219	45	49	929	398	98

ОПШТИНИ ВО ЈУГОЗАПАДЕН РЕГИОН	СУБТОТАЛИ (ГРУПИ НА ЗАБОЛУВАЊА) ПО МКБ-10					
	H00-H59	H60-H95	I00-I99	J00-J99	K00-K93	L00-L99
<b>ЈУГОЗАПАДЕН РЕГИОН</b>	<b>12026</b>	<b>8042</b>	<b>68538</b>	<b>54809</b>	<b>24106</b>	<b>9630</b>
<b>ДЕБАР</b>	<b>1437</b>	<b>799</b>	<b>7814</b>	<b>4806</b>	<b>3178</b>	<b>1427</b>
Дебар	1209	679	6388	4055	2657	1195
Центар Жупа	228	120	1426	751	521	232
<b>КИЧЕВО</b>	<b>2215</b>	<b>1455</b>	<b>18579</b>	<b>18522</b>	<b>6179</b>	<b>2208</b>
Кичево	2215	1455	18579	18522	6179	2208
Вранештица						
Другово						
Зајас						
Осломеј						
<b>МАКЕДОНСКИ БРОД</b>	<b>557</b>	<b>297</b>	<b>4924</b>	<b>2412</b>	<b>722</b>	<b>394</b>
Македонски Брод	531	243	4644	2201	663	351
Пласница	26	54	280	211	59	43
<b>ОХРИД</b>	<b>5630</b>	<b>3910</b>	<b>25622</b>	<b>19261</b>	<b>8240</b>	<b>3646</b>
Охрид	5594	3874	25225	19147	8185	3617
Дебарца	36	36	397	114	55	29
<b>СТРУГА</b>	<b>2187</b>	<b>1581</b>	<b>11599</b>	<b>9808</b>	<b>5787</b>	<b>1955</b>
Струга	1999	1447	9807	8726	4891	1659
Вевчани	188	134	1792	1082	896	296

ОПШТИНИ ВО ЈУГОЗАПАДЕН РЕГИОН	СУБТОТАЛИ (ГРУПИ НА ЗАБОЛУВАЊА) ПО МКБ-10					
	M00-M99	N00-N99	O00-O99	P00-P99	Q00-Q99	R00-R99
<b>ЈУГОЗАПАДЕН РЕГИОН</b>	<b>26416</b>	<b>19737</b>	<b>50</b>	<b>0</b>	<b>107</b>	<b>19558</b>
<b>ДЕБАР</b>	<b>5306</b>	<b>2137</b>	<b>10</b>	<b>0</b>	<b>16</b>	<b>1809</b>
Дебар	4338	1723	6	0	16	1413
Центар Жупа	968	414	4	0	0	396
<b>КИЧЕВО</b>	<b>6021</b>	<b>4441</b>	<b>0</b>	<b>0</b>	<b>7</b>	<b>6909</b>
Кичево	6021	4441	0	0	7	6909
Вранештица						
Другово						
Зајас						
Осломеј						
<b>МАКЕДОНСКИ БРОД</b>	<b>1135</b>	<b>1270</b>	<b>7</b>	<b>0</b>	<b>7</b>	<b>1371</b>
Македонски Брод	1070	1185	7	0	7	1371
Пласница	65	85	0	0	0	0
<b>ОХРИД</b>	<b>8672</b>	<b>7590</b>	<b>32</b>	<b>0</b>	<b>50</b>	<b>5850</b>
Охрид	8593	7539	32	0	50	5829
Дебарца	79	51	0	0	0	21
<b>СТРУГА</b>	<b>5282</b>	<b>4299</b>	<b>1</b>	<b>0</b>	<b>27</b>	<b>3619</b>
Струга	4613	3838	1	0	25	3272
Вевчани	669	461	0	0	2	347

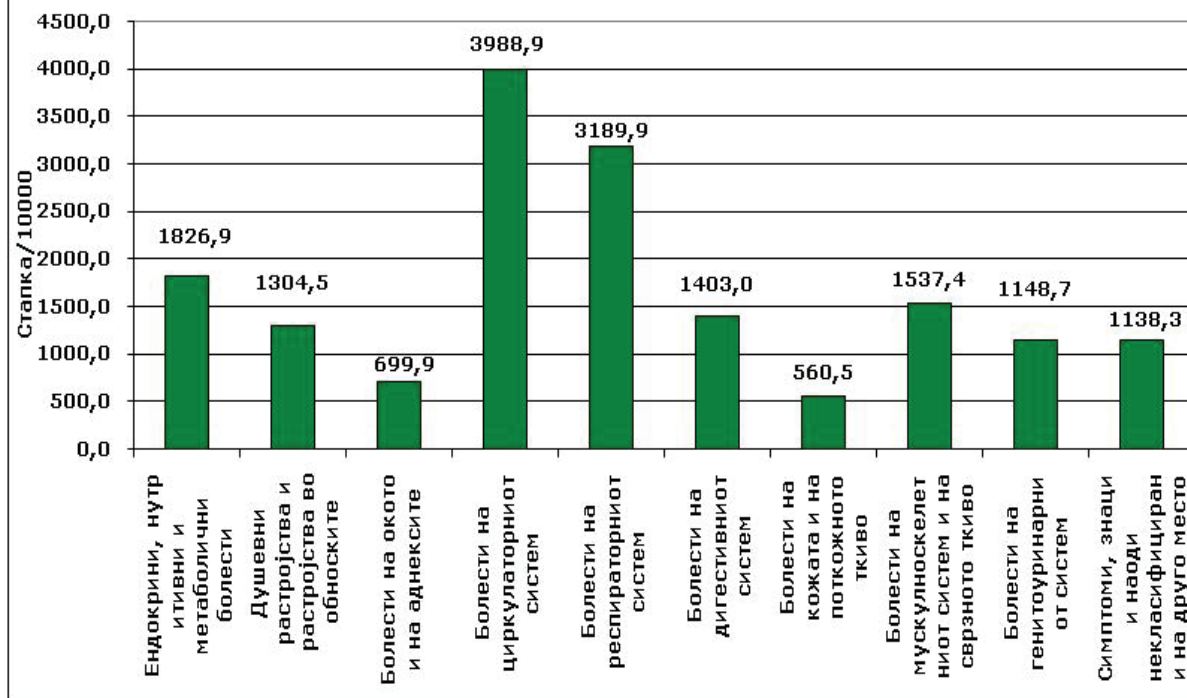
ОПШТИНИ ВО ЈУГОЗАПАДЕН РЕГИОН	СУБТОТАЛИ (ГРУПИ НА ЗАБОЛУВАЊА) ПО МКБ-10		
	S00-T98	V00-Y98	Z00-Z99
<b>ЈУГОЗАПАДЕН РЕГИОН</b>	<b>5007</b>	<b>0</b>	<b>16122</b>
<b>ДЕБАР</b>	<b>682</b>	<b>0</b>	<b>773</b>
Дебар	574	0	607
Центар Жупа	108	0	166
<b>КИЧЕВО</b>	<b>1458</b>	<b>0</b>	<b>3144</b>
Кичево	1458	0	3144
Вранештица			
Другово			
Зајас			
Осломеј			
<b>МАКЕДОНСКИ БРОД</b>	<b>156</b>	<b>0</b>	<b>1800</b>
Македонски Брод	156	0	1800
Пласница	0	0	0
<b>ОХРИД</b>	<b>1621</b>	<b>0</b>	<b>6939</b>
Охрид	1616	0	6909
Дебарца	5	0	30
<b>СТРУГА</b>	<b>1090</b>	<b>0</b>	<b>3466</b>
Струга	989	0	3096
Вевчани	101	0	370

ИЗБОР: Институт за јавно здравје на Република Македонија  
 Центар за статистичка обработка на здравствени податоци, публицистика и едукација

### Структура на најчести болести во дејноста општа медицина во Југозападниот регион во 2017 година



### Морбидитет од болести регистрирани во дејноста општа медицина во Југозападниот регион во 2017 година





**УТВРДЕНИ ЗАБОЛУВАЊА И СОСТОЈБИ ВО ДЕЈНОСТА ОПШТА  
МЕДИЦИНА ВО СКОПСКИ РЕГИОН ВО РЕПУБЛИКА МАКЕДОНИЈА  
ВО 2017 ГОДИНА**

ОПШТИНИ ВО СКОПСКИ РЕГИОН	УТВРДЕНИ ЗАБОЛУВАЊА И СОСТОЈБИ	
	ВКУПНО	Стапка/10000
<b>СКОПСКИ РЕГИОН</b>	<b>1231124</b>	<b>26075,4</b>
<b>СКОПЈЕ</b>	<b>1231124</b>	<b>26075,4</b>
Аеродром	160099	
Бутел	48688	
Гази Баба	134170	22646,6
Ѓорче Петров	141148	41667,3
Карпош	106411	21541,6
Кисела Вода	104646	
Сарај	36166	12882,8
Центар	163443	
Чаир	186601	
Шуто Оризари	25654	
Арачиново	12837	14328,6
Студеничани	28327	21317,7
Петровец	26065	40118,5
Илинден	46856	36210,2
Зелениково	2036	5968,9
Сопиште	6051	
Чучер Сандево	1926	2694,8

ОПШТИНИ ВО СКОПСКИ РЕГИОН	СУБТОТАЛИ (ГРУПИ НА ЗАБОЛУВАЊА) ПО МКБ-10					
	A00-B99	C00-D48	D50-D89	E00-E90	F00-F99	G00-G99
<b>СКОПСКИ РЕГИОН</b>	<b>15383</b>	<b>18761</b>	<b>13053</b>	<b>126648</b>	<b>63499</b>	<b>21387</b>
<b>СКОПЈЕ</b>	<b>15383</b>	<b>18761</b>	<b>13053</b>	<b>126648</b>	<b>63499</b>	<b>21387</b>
<b>Аеродром</b>	<b>2004</b>	<b>2963</b>	<b>1461</b>	<b>16083</b>	<b>8361</b>	<b>3079</b>
<b>Бутел</b>	<b>403</b>	<b>552</b>	<b>407</b>	<b>4773</b>	<b>2644</b>	<b>737</b>
<b>Гази Баба</b>	<b>1467</b>	<b>1639</b>	<b>1209</b>	<b>10937</b>	<b>6382</b>	<b>2137</b>
<b>Ѓорче Петров</b>	<b>1610</b>	<b>1975</b>	<b>1487</b>	<b>16782</b>	<b>8221</b>	<b>2148</b>
<b>Карпош</b>	<b>1501</b>	<b>1904</b>	<b>1041</b>	<b>10782</b>	<b>4761</b>	<b>1632</b>
<b>Кисела Вода</b>	<b>1483</b>	<b>1604</b>	<b>916</b>	<b>10034</b>	<b>6409</b>	<b>1965</b>
<b>Сарај</b>	<b>549</b>	<b>346</b>	<b>1246</b>	<b>2362</b>	<b>1449</b>	<b>453</b>
<b>Центар</b>	<b>2391</b>	<b>3864</b>	<b>1562</b>	<b>19286</b>	<b>8875</b>	<b>3368</b>
<b>Чаир</b>	<b>2133</b>	<b>1980</b>	<b>2208</b>	<b>21077</b>	<b>7585</b>	<b>3157</b>
<b>Шуто Оризари</b>	<b>244</b>	<b>291</b>	<b>172</b>	<b>2550</b>	<b>2183</b>	<b>463</b>
<b>Арачиново</b>	<b>146</b>	<b>126</b>	<b>90</b>	<b>1087</b>	<b>425</b>	<b>208</b>
<b>Студеничани</b>	<b>673</b>	<b>303</b>	<b>533</b>	<b>2052</b>	<b>1312</b>	<b>466</b>
<b>Петровец</b>	<b>260</b>	<b>257</b>	<b>226</b>	<b>2254</b>	<b>1694</b>	<b>369</b>
<b>Илинден</b>	<b>376</b>	<b>803</b>	<b>405</b>	<b>5735</b>	<b>2732</b>	<b>963</b>
<b>Зелениково</b>	<b>16</b>	<b>45</b>	<b>18</b>	<b>258</b>	<b>80</b>	<b>46</b>
<b>Сопиште</b>	<b>107</b>	<b>80</b>	<b>59</b>	<b>556</b>	<b>327</b>	<b>174</b>
<b>Чучер Сандево</b>	<b>20</b>	<b>29</b>	<b>13</b>	<b>40</b>	<b>59</b>	<b>22</b>

ОПШТИНИ ВО СКОПСКИ РЕГИОН	СУБТОТАЛИ (ГРУПИ НА ЗАБОЛУВАЊА) ПО МКБ-10					
	H00-H59	H60-H95	I00-I99	J00-J99	K00-K93	L00-L99
<b>СКОПСКИ РЕГИОН</b>	<b>41825</b>	<b>27472</b>	<b>231809</b>	<b>196680</b>	<b>72855</b>	<b>34640</b>
<b>СКОПЈЕ</b>	<b>41825</b>	<b>27472</b>	<b>231809</b>	<b>196680</b>	<b>72855</b>	<b>34640</b>
<b>Аеродром</b>	<b>6401</b>	<b>3811</b>	<b>27540</b>	<b>26376</b>	<b>8820</b>	<b>4285</b>
<b>Бутел</b>	<b>1245</b>	<b>984</b>	<b>8173</b>	<b>10152</b>	<b>3755</b>	<b>1435</b>
<b>Гази Баба</b>	<b>4815</b>	<b>2786</b>	<b>20959</b>	<b>22018</b>	<b>7496</b>	<b>4539</b>
<b>Ѓорче Петров</b>	<b>4735</b>	<b>3070</b>	<b>30809</b>	<b>21208</b>	<b>7735</b>	<b>3860</b>
<b>Карпош</b>	<b>4218</b>	<b>2679</b>	<b>21319</b>	<b>18429</b>	<b>5703</b>	<b>3019</b>
<b>Кисела Вода</b>	<b>3778</b>	<b>2281</b>	<b>20222</b>	<b>17527</b>	<b>6418</b>	<b>2743</b>
<b>Сарај</b>	<b>982</b>	<b>1173</b>	<b>4876</b>	<b>5555</b>	<b>2461</b>	<b>1360</b>
<b>Центар</b>	<b>5987</b>	<b>3365</b>	<b>33379</b>	<b>23624</b>	<b>9373</b>	<b>3719</b>
<b>Чаир</b>	<b>5798</b>	<b>4508</b>	<b>34473</b>	<b>28731</b>	<b>12025</b>	<b>5524</b>
<b>Шуто Оризари</b>	<b>518</b>	<b>336</b>	<b>6952</b>	<b>3381</b>	<b>1505</b>	<b>656</b>
<b>Арачиново</b>	<b>344</b>	<b>284</b>	<b>1755</b>	<b>1903</b>	<b>764</b>	<b>371</b>
<b>Студеничани</b>	<b>832</b>	<b>973</b>	<b>4987</b>	<b>5392</b>	<b>1934</b>	<b>1080</b>
<b>Петровец</b>	<b>619</b>	<b>395</b>	<b>3590</b>	<b>3443</b>	<b>1598</b>	<b>632</b>
<b>Илинден</b>	<b>1231</b>	<b>669</b>	<b>10907</b>	<b>7230</b>	<b>2710</b>	<b>1198</b>
<b>Зелениково</b>	<b>61</b>	<b>23</b>	<b>676</b>	<b>212</b>	<b>94</b>	<b>32</b>
<b>Сопиште</b>	<b>210</b>	<b>95</b>	<b>1056</b>	<b>762</b>	<b>325</b>	<b>150</b>
<b>Чучер Сандево</b>	<b>51</b>	<b>40</b>	<b>136</b>	<b>737</b>	<b>139</b>	<b>37</b>

ОПШТИНИ ВО СКОПСКИ РЕГИОН	СУБТОТАЛИ (ГРУПИ НА ЗАБОЛУВАЊА) ПО МКБ-10					
	M00-M99	N00-N99	O00-O99	P00-P99	Q00-Q99	R00-R99
<b>СКОПСКИ РЕГИОН</b>	<b>96152</b>	<b>72621</b>	<b>337</b>	<b>0</b>	<b>512</b>	<b>48527</b>
<b>СКОПЈЕ</b>	<b>96152</b>	<b>72621</b>	<b>337</b>	<b>0</b>	<b>512</b>	<b>48527</b>
<b>Аеродром</b>	<b>12610</b>	<b>10383</b>	<b>68</b>	<b>0</b>	<b>44</b>	<b>6430</b>
<b>Бутел</b>	<b>3392</b>	<b>2629</b>	<b>6</b>	<b>0</b>	<b>24</b>	<b>2112</b>
<b>Гази Баба</b>	<b>10391</b>	<b>8276</b>	<b>26</b>	<b>0</b>	<b>23</b>	<b>5436</b>
<b>Ѓорче Петров</b>	<b>9575</b>	<b>7551</b>	<b>23</b>	<b>0</b>	<b>55</b>	<b>4689</b>
<b>Карпош</b>	<b>7516</b>	<b>6727</b>	<b>14</b>	<b>0</b>	<b>38</b>	<b>3520</b>
<b>Кисела Вода</b>	<b>7587</b>	<b>6311</b>	<b>23</b>	<b>0</b>	<b>30</b>	<b>3296</b>
<b>Сарај</b>	<b>3619</b>	<b>2115</b>	<b>63</b>	<b>0</b>	<b>19</b>	<b>2043</b>
<b>Центар</b>	<b>12270</b>	<b>10491</b>	<b>18</b>	<b>0</b>	<b>118</b>	<b>5423</b>
<b>Чаир</b>	<b>16425</b>	<b>10464</b>	<b>55</b>	<b>0</b>	<b>112</b>	<b>8980</b>
<b>Шуто Оризари</b>	<b>2216</b>	<b>1068</b>	<b>3</b>	<b>0</b>	<b>14</b>	<b>1143</b>
<b>Арачиново</b>	<b>1068</b>	<b>643</b>	<b>5</b>	<b>0</b>	<b>5</b>	<b>946</b>
<b>Студеничани</b>	<b>2654</b>	<b>1444</b>	<b>9</b>	<b>0</b>	<b>1</b>	<b>1426</b>
<b>Петровец</b>	<b>2167</b>	<b>1214</b>	<b>11</b>	<b>0</b>	<b>11</b>	<b>810</b>
<b>Илинден</b>	<b>3871</b>	<b>2717</b>	<b>11</b>	<b>0</b>	<b>11</b>	<b>1787</b>
<b>Зелениково</b>	<b>181</b>	<b>156</b>	<b>0</b>	<b>0</b>	<b>3</b>	<b>32</b>
<b>Сопиште</b>	<b>449</b>	<b>270</b>	<b>2</b>	<b>0</b>	<b>3</b>	<b>380</b>
<b>Чучер Сандево</b>	<b>161</b>	<b>162</b>	<b>0</b>	<b>0</b>	<b>1</b>	<b>74</b>

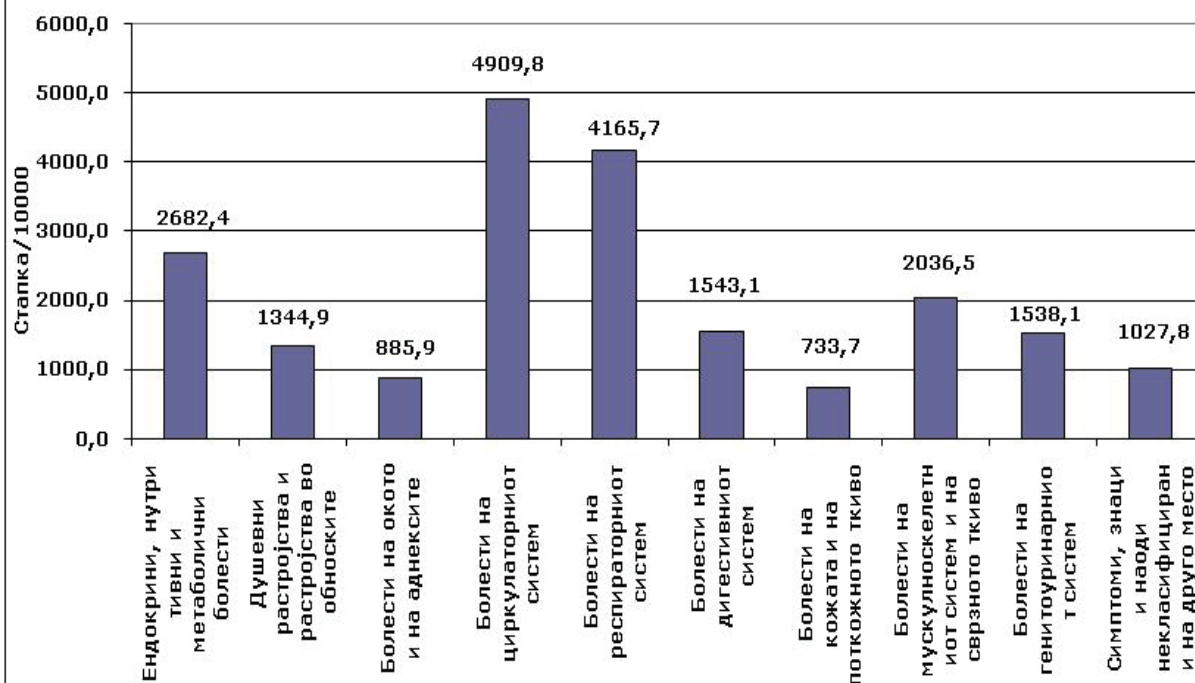
ОПШТИНИ ВО СКОПСКИ РЕГИОН	СУБТОТАЛИ (ГРУПИ НА ЗАБОЛУВАЊА) ПО МКБ-10		
	500-Т98	У00-У98	Z00-Z99
<b>СКОПСКИ РЕГИОН</b>	<b>21811</b>	<b>1389</b>	<b>127152</b>
<b>СКОПЈЕ</b>	<b>21811</b>	<b>1389</b>	<b>127152</b>
Аеродром	2999	215	16381
Бутел	817	35	4448
Гази Баба	2818	178	20816
Ѓорче Петров	2176	135	13439
Карпош	1813	128	9795
Кисела Вода	2189	130	9830
Сарај	824	59	4671
Центар	2752	203	13578
Чаир	2635	148	18731
Шуто Оризари	328	32	1631
Арачиново	271	8	2396
Студеничани	437	16	1819
Петровец	451	19	6064
Илинден	1018	63	2482
Зелениково	38	5	65
Сопиште	171	8	875
Чучер Сандево	74	7	131

ИЗВОР: Институт за јавно здравје на Република Македонија  
 Центар за статистичка обработка на здравствени податоци, публицистика и едукација

### Структура на најчести болести во дејноста општа медицина во Скопскиот регион во 2017 година



### Морбидитет од болести регистрирани во дејноста општа медицина во Скопскиот регион во 2017 година



**УТВРДЕНИ ЗАБОЛУВАЊА И СОСТОЈБИ ВО ДЕЈНОСТА ОПШТА  
МЕДИЦИНА ВО ЈУГОИСТОЧЕН РЕГИОН ВО РЕПУБЛИКА  
МАКЕДОНИЈА ВО 2017 ГОДИНА**

ОПШТИНИ ВО ЈУГОИСТОЧЕН РЕГИОН	УТВРДЕНИ ЗАБОЛУВАЊА И СОСТОЈБИ	
	ВКУПНО	Стапка/10000
<b>ЈУГОИСТОЧЕН РЕГИОН</b>	<b>315595</b>	<b>23346,1</b>
<b>ВАЛАНДОВО</b>	<b>22803</b>	<b>24310,2</b>
Валандово	22803	24310,2
<b>ГЕВГЕЛИЈА</b>	<b>51056</b>	<b>18391,3</b>
Гевгелија	45352	24682,7
Богданци	4070	6047,5
Дојран	1634	6149,8
<b>РАДОВИШ</b>	<b>65458</b>	<b>26343,4</b>
Радовиш	64547	29146,1
Конче	911	3371,6
<b>СТРУМИЦА</b>	<b>176278</b>	<b>24084,3</b>
Струмица	96666	22022,1
Босилово	31108	28492,4
Василево	19028	20035,8
Ново Село	29476	33186,2

ОПШТИНИ ВО ЈУГОИСТОЧЕН РЕГИОН	СУБТОТАЛИ (ГРУПИ НА ЗАБОЛУВАЊА) ПО МКБ-10					
	A00-B99	C00-D48	D50-D89	E00-E90	F00-F99	G00-G99
<b>ЈУГОИСТОЧЕН РЕГИОН</b>	<b>4533</b>	<b>3804</b>	<b>2874</b>	<b>28350</b>	<b>20919</b>	<b>7473</b>
<b>ВАЛАНДОВО</b>	<b>504</b>	<b>248</b>	<b>218</b>	<b>980</b>	<b>1180</b>	<b>352</b>
Валандово	504	248	218	980	1180	352
<b>ГЕВГЕЛИЈА</b>	<b>872</b>	<b>825</b>	<b>366</b>	<b>4313</b>	<b>2353</b>	<b>632</b>
Гевгелија	800	752	332	4016	2139	556
Богданци	51	49	23	247	180	61
Дојран	21	24	11	50	34	15
<b>РАДОВИШ</b>	<b>739</b>	<b>827</b>	<b>440</b>	<b>6707</b>	<b>3496</b>	<b>1233</b>
Радовиш	723	822	431	6675	3466	1220
Конче	16	5	9	32	30	13
<b>СТРУМИЦА</b>	<b>2418</b>	<b>1904</b>	<b>1850</b>	<b>16350</b>	<b>13890</b>	<b>5256</b>
Струмица	1556	1012	1076	9512	7444	2672
Босилово	406	340	342	3064	3354	776
Василево	152	144	140	1672	1648	684
Ново Село	304	408	292	2102	1444	1124



ОПШТИНИ ВО ЈУГОИСТОЧЕН РЕГИОН	СУБТОТАЛИ (ГРУПИ НА ЗАБОЛУВАЊА) ПО МКБ-10					
	H00-H59	H60-H95	I00-I99	J00-J99	K00-K93	L00-L99
<b>ЈУГОИСТОЧЕН РЕГИОН</b>	<b>11331</b>	<b>9346</b>	<b>66049</b>	<b>43070</b>	<b>21374</b>	<b>9713</b>
<b>ВАЛАНДОВО</b>	<b>906</b>	<b>1000</b>	<b>3794</b>	<b>3026</b>	<b>1918</b>	<b>1034</b>
Валандово	906	1000	3794	3026	1918	1034
<b>ГЕВГЕЛИЈА</b>	<b>1518</b>	<b>1626</b>	<b>9655</b>	<b>8743</b>	<b>3528</b>	<b>2007</b>
Гевгелија	1367	1483	8728	7432	3153	1738
Богданци	108	77	717	1019	277	152
Дојран	43	66	210	292	98	117
<b>РАДОВИШ</b>	<b>2335</b>	<b>1210</b>	<b>15538</b>	<b>7659</b>	<b>4347</b>	<b>1756</b>
Радовиш	2242	1150	15496	7586	4265	1718
Конче	93	60	42	73	82	38
<b>СТРУМИЦА</b>	<b>6572</b>	<b>5510</b>	<b>37062</b>	<b>23642</b>	<b>11581</b>	<b>4916</b>
Струмица	3772	3038	18886	12538	6260	2804
Босилово	1074	846	7564	3730	1495	628
Василево	552	688	4164	2984	1272	632
Ново Село	1174	938	6448	4390	2554	852

ОПШТИНИ ВО ЈУГОИСТОЧЕН РЕГИОН	СУБТОТАЛИ (ГРУПИ НА ЗАБОЛУВАЊА) ПО МКБ-10					
	M00-M99	N00-N99	O00-O99	P00-P99	Q00-Q99	R00-R99
<b>ЈУГОИСТОЧЕН РЕГИОН</b>	<b>33691</b>	<b>16341</b>	<b>36</b>	<b>0</b>	<b>66</b>	<b>15643</b>
<b>ВАЛАНДОВО</b>	<b>2634</b>	<b>918</b>	<b>4</b>	<b>0</b>	<b>1</b>	<b>2268</b>
Валандово	2634	918	4	0	1	2268
<b>ГЕВГЕЛИЈА</b>	<b>4708</b>	<b>3181</b>	<b>6</b>	<b>0</b>	<b>18</b>	<b>2131</b>
Гевгелија	4096	2862	5	0	17	1869
Богданци	384	215	1	0	1	136
Дојран	228	104	0	0	0	126
<b>РАДОВИШ</b>	<b>7625</b>	<b>3620</b>	<b>11</b>	<b>0</b>	<b>7</b>	<b>3300</b>
Радовиш	7489	3556	11	0	7	3149
Конче	136	64	0	0	0	151
<b>СТРУМИЦА</b>	<b>18724</b>	<b>8622</b>	<b>15</b>	<b>0</b>	<b>40</b>	<b>7944</b>
Струмица	9730	4892	12	0	34	5342
Босилово	3406	1312	0	0	3	856
Василево	2240	836	0	0	0	552
Ново Село	3348	1582	3	0	3	1194

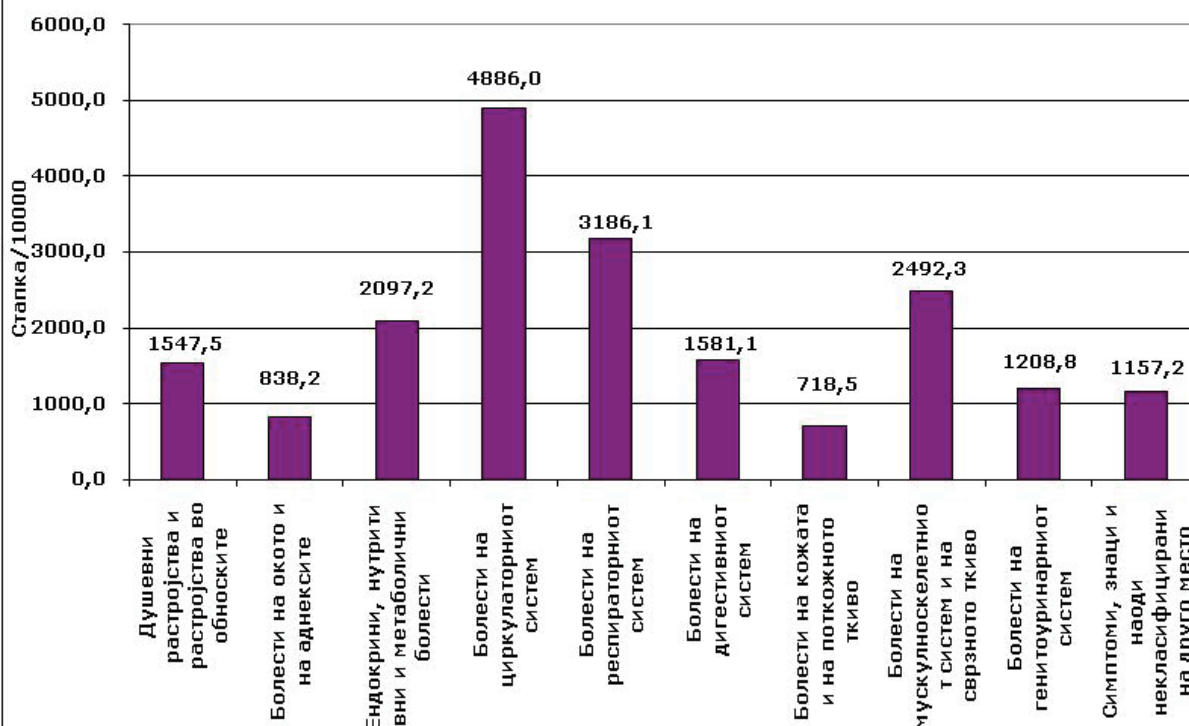
ОПШТИНИ ВО ЈУГОИСТОЧЕН РЕГИОН	СУБТОТАЛИ (ГРУПИ НА ЗАБОЛУВАЊА) ПО МКБ-10		
	S00-T98	V00-Y98	Z00-Z99
<b>ЈУГОИСТОЧЕН РЕГИОН</b>	<b>7298</b>	<b>1852</b>	<b>13684</b>
<b>ВАЛАНДОВО</b>	<b>720</b>	<b>36</b>	<b>1098</b>
Валандово	720	36	1098
<b>ГЕВГЕЛИЈА</b>	<b>1553</b>	<b>1556</b>	<b>3021</b>
Гевгелија	1308	1311	2699
Богданци	189	189	183
Дојран	56	56	139
<b>РАДОВИШ</b>	<b>1837</b>	<b>74</b>	<b>2771</b>
Радовиш	1782	70	2759
Конче	55	4	12
<b>СТРУМИЦА</b>	<b>3188</b>	<b>186</b>	<b>6794</b>
Струмица	1642	78	4444
Босилово	396	76	1516
Василево	428	12	240
Ново Село	722	20	594

ИЗВОР: Институт за јавно здравје на Република Македонија  
 Центар за статистичка обработка на здравствени податоци, публицистика и едукација

**Структура на најчести болести во дејноста општа медицина во Југоисточниот регион во 2017 година**



**Морбидитет од болести регистрирани во дејноста општа медицина во Југоисточниот регион во 2017 година**



**УТВРДЕНИ ЗАБОЛУВАЊА И СОСТОЈБИ ВО ДЕЈНОСТА ОПШТА  
МЕДИЦИНА ВО ПОЛОШКИ РЕГИОН ВО РЕПУБЛИКА МАКЕДОНИЈА  
ВО 2017 ГОДИНА**

ОПШТИНИ ВО ПОЛОШКИ РЕГИОН	УТВРДЕНИ ЗАБОЛУВАЊА И СОСТОЈБИ	
	ВКУПНО	Стапка/10000
<b>ПОЛОШКИ РЕГИОН</b>	<b>411540</b>	<b>16864,5</b>
<b>ГОСТИВАР</b>	<b>110372</b>	<b>11773,4</b>
Гостивар	91069	13814,9
Врапчиште	4801	2297,2
Маврово и Ростуша	14502	20935,5
<b>ТЕТОВО</b>	<b>301168</b>	<b>20040,5</b>
Тетово	223739	32712,3
Брвеница	8941	7106,7
Боговиње	11490	4947,5
Желино	16165	8175,7
Јегуновце	12953	15985,4
Теарце	27880	15315,3

ОПШТИНИ ВО ПОЛОШКИ РЕГИОН	СУБТОТАЛИ (ГРУПИ НА ЗАБОЛУВАЊА) ПО МКБ-10					
	A00-B99	C00-D48	D50-D89	E00-E90	F00-F99	G00-G99
<b>ПОЛОШКИ РЕГИОН</b>	<b>9240</b>	<b>3770</b>	<b>5908</b>	<b>45407</b>	<b>26064</b>	<b>7619</b>
<b>ГОСТИВАР</b>	<b>4813</b>	<b>740</b>	<b>938</b>	<b>9009</b>	<b>5949</b>	<b>1738</b>
Гостивар	4425	615	788	7066	4881	1311
Врапчиште	106	31	42	651	218	83
Маврово и Ростуша	282	94	108	1292	850	344
<b>ТЕТОВО</b>	<b>4427</b>	<b>3030</b>	<b>4970</b>	<b>36398</b>	<b>20115</b>	<b>5881</b>
Тетово	3350	2425	3571	28790	15089	4691
Брвеница	104	78	72	671	653	123
Боговиње	231	67	142	1058	842	75
Желино	177	110	408	1741	891	266
Јегуновце	138	126	82	1452	848	326
Теарце	427	224	695	2686	1792	400

ОПШТИНИ ВО ПОЛОШКИ РЕГИОН	СУБТОТАЛИ (ГРУПИ НА ЗАБОЛУВАЊА) ПО МКБ-10					
	H00-H59	H60-H95	I00-I99	J00-J99	K00-K93	L00-L99
<b>ПОЛОШКИ РЕГИОН</b>	<b>12035</b>	<b>9664</b>	<b>87398</b>	<b>58615</b>	<b>29858</b>	<b>11818</b>
<b>ГОСТИВАР</b>	<b>2799</b>	<b>2232</b>	<b>25663</b>	<b>16532</b>	<b>9245</b>	<b>2497</b>
Гостивар	2290	1859	20317	13965	7754	1850
Врапчиште	143	111	1240	924	222	51
Маврово и Ростуша	366	262	4106	1643	1269	596
<b>ТЕТОВО</b>	<b>9236</b>	<b>7432</b>	<b>61735</b>	<b>42083</b>	<b>20613</b>	<b>9321</b>
Тетово	6753	5577	47249	30080	14451	6837
Брвеница	278	143	1962	1834	725	271
Боговиње	427	255	1937	1913	985	445
Желино	340	477	2502	2173	1141	486
Јегуновце	446	260	2927	1807	888	380
Теарце	992	720	5158	4276	2423	902

ОПШТИНИ ВО ПОЛОШКИ РЕГИОН	СУБТОТАЛИ (ГРУПИ НА ЗАБОЛУВАЊА) ПО МКБ-10					
	M00-M99	N00-N99	O00-O99	P00-P99	Q00-Q99	R00-R99
<b>ПОЛОШКИ РЕГИОН</b>	<b>30300</b>	<b>29849</b>	<b>119</b>	<b>0</b>	<b>221</b>	<b>19769</b>
<b>ГОСТИВАР</b>	<b>7662</b>	<b>6267</b>	<b>11</b>	<b>0</b>	<b>26</b>	<b>8086</b>
Гостивар	5995	5178	7	0	20	7557
Врапчиште	339	253	2	0	0	105
Маврово и Ростуша	1328	836	2	0	6	424
<b>ТЕТОВО</b>	<b>22638</b>	<b>23582</b>	<b>108</b>	<b>0</b>	<b>195</b>	<b>11683</b>
Тетово	15794	17777	80	0	110	7179
Брвеница	937	500	1	0	7	317
Боговиње	844	926	3	0	16	721
Желино	1695	938	8	0	7	1697
Јегуновце	944	1050	2	0	15	761
Теарце	2424	2391	14	0	40	1008



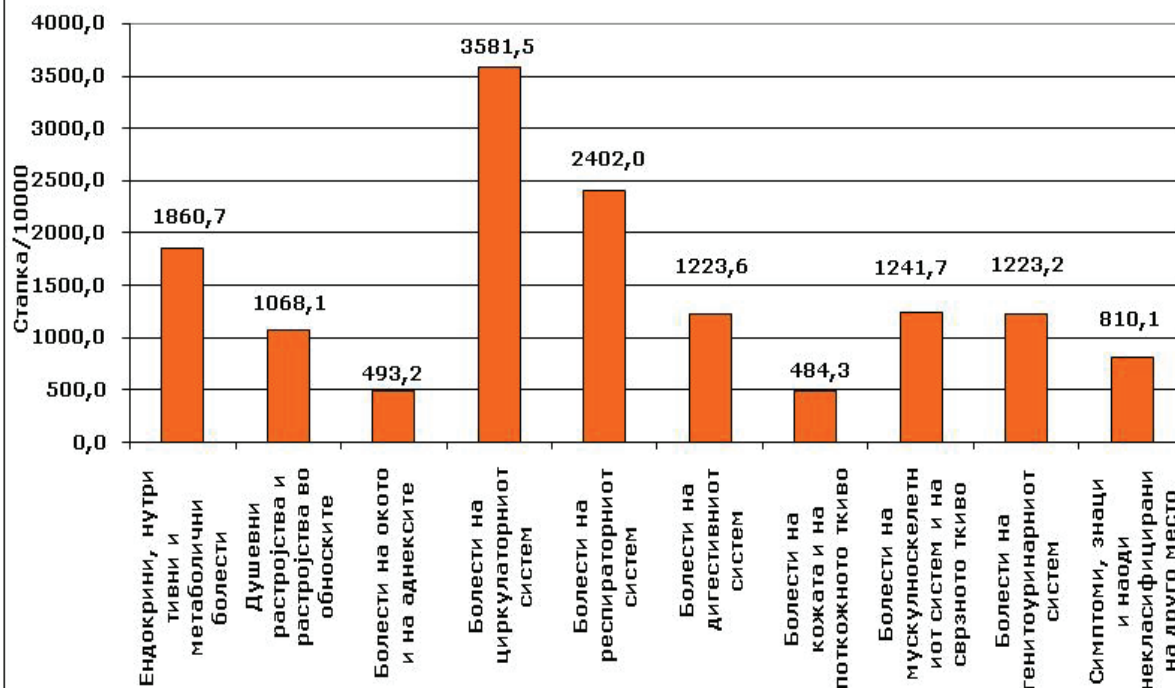
ОПШТИНИ ВО ПОЛОШКИ РЕГИОН	СУБТОТАЛИ (ГРУПИ НА ЗАБОЛУВАЊА) ПО МКБ-10		
	S00-T98	V00-Y98	Z00-Z99
<b>ПОЛОШКИ РЕГИОН</b>	<b>6164</b>	<b>289</b>	<b>17722</b>
<b>ГОСТИВАР</b>	<b>1771</b>	<b>0</b>	<b>4394</b>
Гостивар	1442	0	3749
Врапчиште	71	0	209
Маврово и Ростуша	258	0	436
<b>ТЕТОВО</b>	<b>4393</b>	<b>289</b>	<b>13328</b>
Тетово	3226	208	10710
Брвеница	132	4	133
Боговиње	226	20	377
Желино	217	22	891
Јегуновце	230	18	271
Теарце	362	17	946

ИЗВОР: Институт за јавно здравје на Република Македонија  
 Центар за статистичка обработка на здравствени податоци, публицистика и едукација

### Структура на најчести болести во дејноста општа медицина во Полошкиот регион во 2017 година



### Морбидитет од болести регистрирани во дејноста општа медицина во Полошкиот регион во 2017 година



**УТВРДЕНИ ЗАБОЛУВАЊА И СОСТОЈБИ ВО ДЕЈНОСТА ОПШТА  
МЕДИЦИНА ВО ИСТОЧЕН РЕГИОН ВО РЕПУБЛИКА МАКЕДОНИЈА  
ВО 2017 ГОДИНА**

ОПШТИНИ ВО ИСТОЧЕН РЕГИОН	УТВРДЕНИ ЗАБОЛУВАЊА И СОСТОЈБИ	
	ВКУПНО	Стапка/10000
<b>ИСТОЧЕН РЕГИОН</b>	<b>293643</b>	<b>20701,1</b>
<b>БЕРОВО</b>	<b>17653</b>	<b>12195,5</b>
Берово	9805	9367,5
Пехчево	7848	19580,8
<b>ВИНИЦА</b>	<b>26978</b>	<b>17326,9</b>
Виница	26978	17326,9
<b>ДЕЛЧЕВО</b>	<b>26161</b>	<b>13543,7</b>
Делчево	14798	11197,0
Македонска Каменица	11363	18627,9
<b>КОЧАНИ</b>	<b>46766</b>	<b>12176,4</b>
Кочани	43754	14492,4
Зрновци	2420	9641,4
Чешиново-Облешево	592	1037,5
<b>ПРОБИШТИП</b>	<b>39106</b>	<b>31347,5</b>
Пробиштип	39106	31347,5
<b>ШТИП</b>	<b>136979</b>	<b>32922,9</b>
Штип	136979	35414,3
Карбинци		

ОПШТИНИ ВО ИСТОЧЕН РЕГИОН	СУБТОТАЛИ (ГРУПИ НА ЗАБОЛУВАЊА) ПО МКБ-10					
	A00-B99	C00-D48	D50-D89	E00-E90	F00-F99	G00-G99
<b>ИСТОЧЕН РЕГИОН</b>	<b>4330</b>	<b>3737</b>	<b>3308</b>	<b>23742</b>	<b>17894</b>	<b>3946</b>
<b>БЕРОВО</b>	<b>252</b>	<b>320</b>	<b>184</b>	<b>1646</b>	<b>702</b>	<b>154</b>
Берово	141	182	123	1105	420	101
Пехчево	111	138	61	541	282	53
<b>ВИНИЦА</b>	<b>190</b>	<b>404</b>	<b>358</b>	<b>2102</b>	<b>1271</b>	<b>238</b>
Виница	190	404	358	2102	1271	238
<b>ДЕЛЧЕВО</b>	<b>254</b>	<b>306</b>	<b>162</b>	<b>1717</b>	<b>1103</b>	<b>186</b>
Делчево	103	148	102	1116	683	105
Македонска Каменица	151	158	60	601	420	81
<b>КОЧАНИ</b>	<b>486</b>	<b>534</b>	<b>329</b>	<b>2527</b>	<b>2177</b>	<b>374</b>
Кочани	468	472	317	2331	1972	336
Зрновци	13	45	10	168	156	28
Чешиново-Облешево	5	17	2	28	49	10
<b>ПРОБИШТИП</b>	<b>563</b>	<b>382</b>	<b>531</b>	<b>1971</b>	<b>3237</b>	<b>447</b>
Пробиштип	563	382	531	1971	3237	447
<b>ШТИП</b>	<b>2585</b>	<b>1791</b>	<b>1744</b>	<b>13779</b>	<b>9404</b>	<b>2547</b>
Штип	2585	1791	1744	13779	9404	2547
Карбинци						

ОПШТИНИ ВО ИСТОЧЕН РЕГИОН	СУБТОТАЛИ (ГРУПИ НА ЗАБОЛУВАЊА) ПО МКБ-10					
	H00-H59	H60-H95	I00-I99	J00-J99	K00-K93	L00-L99
<b>ИСТОЧЕН РЕГИОН</b>	<b>12048</b>	<b>6974</b>	<b>56306</b>	<b>46742</b>	<b>22151</b>	<b>9242</b>
<b>БЕРОВО</b>	<b>1063</b>	<b>443</b>	<b>3220</b>	<b>2441</b>	<b>1309</b>	<b>741</b>
Берово	465	248	1603	1595	758	521
Пехчево	598	195	1617	846	551	220
<b>ВИНИЦА</b>	<b>1053</b>	<b>498</b>	<b>4778</b>	<b>4960</b>	<b>2593</b>	<b>771</b>
Виница	1053	498	4778	4960	2593	771
<b>ДЕЛЧЕВО</b>	<b>960</b>	<b>370</b>	<b>4381</b>	<b>4438</b>	<b>1569</b>	<b>726</b>
Делчево	548	185	2963	3015	852	375
Македонска Каменица	412	185	1418	1423	717	351
<b>КОЧАНИ</b>	<b>1741</b>	<b>1108</b>	<b>6578</b>	<b>12010</b>	<b>2856</b>	<b>1381</b>
Кочани	1627	1098	6015	11273	2673	1319
Зрновци	91	0	488	650	151	41
Чешиново- Облешево	23	10	75	87	32	21
<b>ПРОБИШТИП</b>	<b>1581</b>	<b>1020</b>	<b>7984</b>	<b>6101</b>	<b>3381</b>	<b>1274</b>
Пробиштип	1581	1020	7984	6101	3381	1274
<b>ШТИП</b>	<b>5650</b>	<b>3535</b>	<b>29365</b>	<b>16792</b>	<b>10443</b>	<b>4349</b>
Штип	5650	3535	29365	16792	10443	4349
Карбинци						

ОПШТИНИ ВО ИСТОЧЕН РЕГИОН	СУБТОТАЛИ (ГРУПИ НА ЗАБОЛУВАЊА) ПО МКБ-10					
	M00-M99	N00-N99	O00-O99	P00-P99	Q00-Q99	R00-R99
<b>ИСТОЧЕН РЕГИОН</b>	<b>26863</b>	<b>15292</b>	<b>22</b>	<b>0</b>	<b>116</b>	<b>15917</b>
<b>БЕРОВО</b>	<b>1617</b>	<b>790</b>	<b>0</b>	<b>0</b>	<b>9</b>	<b>980</b>
Берово	815	381	0	0	2	406
Пехчево	802	409	0	0	7	574
<b>ВИНИЦА</b>	<b>2712</b>	<b>1422</b>	<b>0</b>	<b>0</b>	<b>10</b>	<b>1817</b>
Виница	2712	1422	0	0	10	1817
<b>ДЕЛЧЕВО</b>	<b>2701</b>	<b>1421</b>	<b>0</b>	<b>0</b>	<b>9</b>	<b>1240</b>
Делчево	1215	793	0	0	6	785
Македонска Каменица	1486	628	0	0	3	455
<b>КОЧАНИ</b>	<b>3726</b>	<b>2526</b>	<b>0</b>	<b>0</b>	<b>15</b>	<b>2778</b>
Кочани	3440	2398	0	0	12	2567
Зрновци	203	107	0	0	2	155
Чешиново-Облешево	83	21	0	0	1	56
<b>ПРОБИШТИП</b>	<b>3635</b>	<b>2209</b>	<b>9</b>	<b>0</b>	<b>17</b>	<b>1737</b>
Пробиштип	3635	2209	9	0	17	1737
<b>ШТИП</b>	<b>12472</b>	<b>6924</b>	<b>13</b>	<b>0</b>	<b>56</b>	<b>7365</b>
Штип	12472	6924	13	0	56	7365
Карбинци						

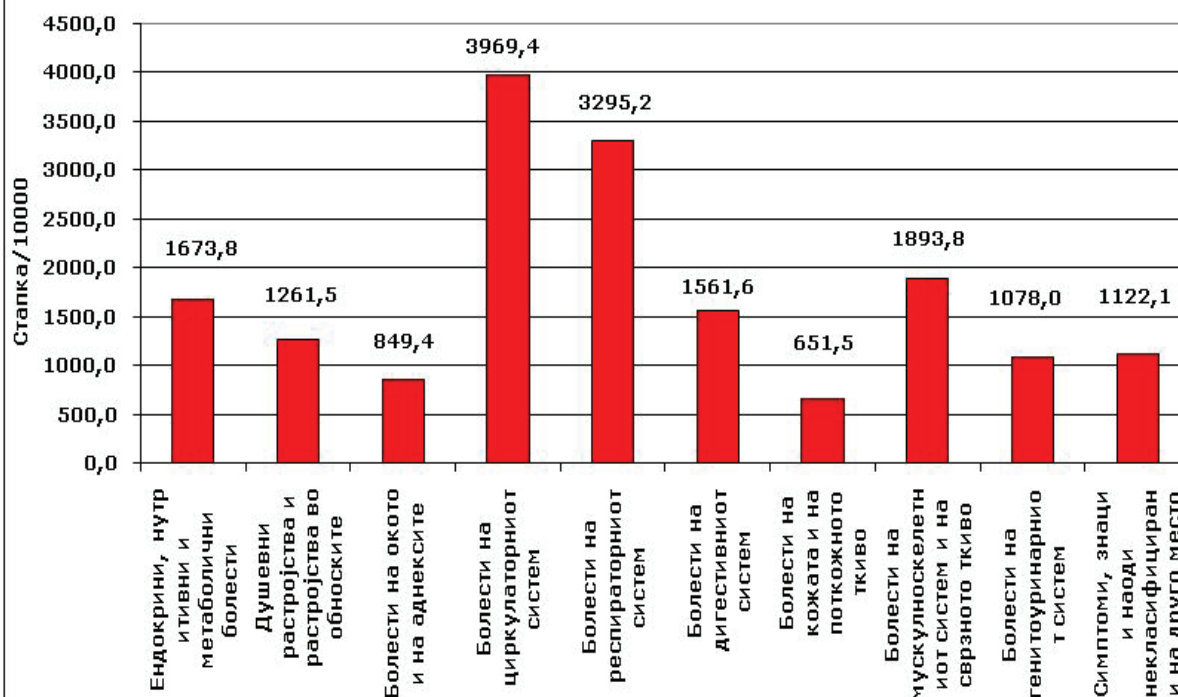
ОПШТИНИ ВО ИСТОЧЕН РЕГИОН	СУБТОТАЛИ (ГРУПИ НА ЗАБОЛУВАЊА) ПО МКБ-10		
	500-Т98	У00-У98	Z00-Z99
<b>ИСТОЧЕН РЕГИОН</b>	<b>8061</b>	<b>603</b>	<b>16952</b>
<b>БЕРОВО</b>	<b>749</b>	<b>29</b>	<b>1033</b>
Берово	338	6	601
Пехчево	411	23	432
<b>ВИНИЦА</b>	<b>911</b>	<b>83</b>	<b>890</b>
Виница	911	83	890
<b>ДЕЛЧЕВО</b>	<b>726</b>	<b>22</b>	<b>3892</b>
Делчево	393	11	1411
Македонска Каменица	333	11	2481
<b>КОЧАНИ</b>	<b>1732</b>	<b>217</b>	<b>3888</b>
Кочани	1611	202	3825
Зрновци	72	10	40
Чешиново-Облешево	49	5	23
<b>ПРОБИШТИП</b>	<b>1049</b>	<b>42</b>	<b>1978</b>
Пробиштип	1049	42	1978
<b>ШТИП</b>	<b>2894</b>	<b>210</b>	<b>5271</b>
Штип	2894	210	5271
Карбинци			

ИЗВОР: Институт за јавно здравје на Република Македонија  
 Центар за статистичка обработка на здравствени податоци, публицистика и едукација

### Структура на најчести болести во дејноста општа медицина во Источниот регион во 2017 година



### Морбидитет од болести регистрирани во дејноста општа медицина во Источниот регион во 2017 година





**Утврдени заболувања во дејноста за  
УЧИЛИШНИ ДЕЦА И МЛАДИНА**

---

**Diseases Diagnosed in School-Children and  
Youth Health Services**

**АМБУЛАНТНО-ПОЛИКЛИНИЧКИ МОРБИДИТЕТ РЕГИСТРИРАН ВО ДЕЈНОСТА ЗА  
 ЗДРАВСТВЕНА ЗАШТИТА НА УЧИЛИШНИ ДЕЦА И МЛАДИНА ПО ЗДРАВСТВЕНИ РЕГИОНИ  
 ВО РЕПУБЛИКА МАКЕДОНИЈА ВО 2017 ГОДИНА**

ЗДРАВСТВЕНИ РЕГИОНИ	УТВРДЕНИ ЗАБОЛУВАЊА И СОСТОЈБИ	
	БРОЈ	Стапка/10000
<b>РЕПУБЛИКА МАКЕДОНИЈА</b>	<b>664294</b>	<b>21511,3</b>
Берово	3631	15876,7
Битола	41528	31681,4
Македонски Брод	2830	16377,3
Валандово	3705	23508,9
Велес	30432	32060,7
Виница	4590	17539,2
Гевгелија	9118	21418,8
Гостивар	31906	17405,5
Дебар	7123	14395,7
Делчево	4211	13544,5
Демир Хисар	8115	82637,5
Кавадарци	20786	35081,9
Кичево	16527	21021,4
Кочани	13229	20564,3
Кратово	890	7890,1
Крива Паланка	4312	14114,6
Крушево	989	6916,1
Куманово	29567	12196,1
Неготино	12179	37496,9
Охрид	21535	28489,2
Прилеп	29380	20841,3
Пробиштип	6618	36972,1
Радовиш	12325	24252,3
Ресен	7876	45290,4
Свети Николе	7131	27479,8
Скопје	195726	20647,9
Струга	13757	12827,0
Струмица	33235	23587,7
Тетово	66092	19772,0
Штип	24951	34867,2

**ИЗБОР:** Институт за јавно здравје на Република Македонија  
 Центар за статистичка обработка на здравствени податоци, публицистика и едукација



**УТВРДЕНИ ЗАБОЛУВАЊА И СОСТОЈБИ ВО ДЕЈНОСТА ЗА ЗДРАВСТВЕНА ЗАШТИТА НА УЧИЛИШНИ ДЕЦА И МЛАДИНА ПО ОПШТИНИ ВО Р. МАКЕДОНИЈА ВО 2017 ГОДИНА**

ОПШТИНИ ПО ЗДРАВСТВЕНИ РЕГИОНИ	УТВРДЕНИ ЗАБОЛУВАЊА И СОСТОЈБИ	
	БРОЈ	Стапка/10000
<b>РЕПУБЛИКА МАКЕДОНИЈА</b>	<b>664294</b>	<b>21511,3</b>
<b>БЕРОВО</b>	<b>3631</b>	<b>15876,7</b>
Берово	2757	16770,1
Пехчево	874	13592,5
<b>БИТОЛА</b>	<b>41528</b>	<b>31681,4</b>
Битола	40181	34126,9
Могила	1108	12069,7
Новаци	239	5745,2
<b>МАКЕДОНСКИ БРОД</b>	<b>2830</b>	<b>16377,3</b>
Македонски Брод	2136	26969,7
Пласница	694	7414,5
<b>ВАЛАНДОВО</b>	<b>3705</b>	<b>23508,9</b>
Валандово	3705	23508,9
<b>ВЕЛЕС</b>	<b>30432</b>	<b>32060,7</b>
Велес	27338	37083,6
Градско	1788	33992,4
Чашка	1306	8193,2
<b>ВИНИЦА</b>	<b>4590</b>	<b>17539,2</b>
Виница	4590	17539,2
<b>ГЕВГЕЛИЈА</b>	<b>9118</b>	<b>21418,8</b>
Гевгелија	8599	30449,7
Богданци	265	2650,0
Дојран	254	5866,1
<b>ГОСТИВАР</b>	<b>31906</b>	<b>17405,5</b>
Гостивар	28828	23510,0
Врапчиште	961	2074,7
Маврово и Ростуша	2117	14732,1
<b>ДЕБАР</b>	<b>7123</b>	<b>14395,7</b>
Дебар	6541	18124,1
Центар Жупа	582	4346,5
<b>ДЕЛЧЕВО</b>	<b>4211</b>	<b>13544,5</b>
Делчево	2208	10595,0
Македонска Каменица	2003	19541,5
<b>ДЕМИР ХИСАР</b>	<b>8115</b>	<b>82637,5</b>
Демир Хисар	8115	82637,5
<b>КАВАДАРЦИ</b>	<b>20786</b>	<b>35081,9</b>
Кавадарци	19915	37554,2
Росоман	871	14003,2
<b>КИЧЕВО</b>	<b>16527</b>	<b>21021,4</b>

ОПШТИНИ ПО ЗДРАВСТВЕНИ РЕГИОНИ	УТВРДЕНИ ЗАБОЛУВАЊА И СОСТОЈБИ	
	БРОЈ	Стапка/10000
Кичево	16527	21021,4
Вранештица		
Другово		
Зајас		
Осломеј		
<b>КОЧАНИ</b>	<b>13229</b>	<b>20564,3</b>
Кочани	12526	24093,1
Зрновци	587	15366,5
Чешиново-Облешево	116	1361,5
<b>КРАТОВО</b>	<b>890</b>	<b>7890,1</b>
Кратово	890	7890,1
<b>КРИВА ПАЛАНКА</b>	<b>4312</b>	<b>14114,6</b>
Крива Паланка	4312	16989,8
Ранковци	0	0,0
<b>КРУШЕВО</b>	<b>989</b>	<b>6916,1</b>
Крушево	989	6916,1
<b>КУМАНОВО</b>	<b>29567</b>	<b>12196,1</b>
Куманово	29242	16692,5
Липково	321	526,1
Старо Нагоричане	4	64,2
<b>НЕГОТИНО</b>	<b>12179</b>	<b>37496,9</b>
Неготино	10743	39525,4
Демир Капија	1436	27094,3
<b>ОХРИД</b>	<b>21535</b>	<b>28489,2</b>
Охрид	21535	30429,6
Дебарце	0	0,0
<b>ПРИЛЕП</b>	<b>29380</b>	<b>20841,3</b>
Прилеп	25773	24536,4
Долнени	2152	7788,6
Кривогаштани	1455	17530,1
<b>ПРОБИШТИП</b>	<b>6618</b>	<b>36972,1</b>
Пробиштип	6618	36972,1
<b>РАДОВИШ</b>	<b>12325</b>	<b>24252,3</b>
Радовиш	12134	26952,5
Конче	191	3293,1
<b>РЕСЕН</b>	<b>7876</b>	<b>45290,4</b>
Ресен	7876	45290,4
<b>СВЕТИ НИКОЛЕ</b>	<b>7131</b>	<b>27479,8</b>
Свети Николе	6576	28880,1

ОПШТИНИ ПО ЗДРАВСТВЕНИ РЕГИОНИ	УТВРДЕНИ ЗАБОЛУВАЊА И СОСТОЈБИ	
	БРОЈ	Стапка/10000
<b>Лозово</b>	555	17452,8
<b>СКОПЈЕ</b>	<b>195726</b>	<b>20647,9</b>
Аеродром	22170	
Бутел	11287	
Гази Баба	19122	16521,5
Ѓорче Петров	22508	40171,3
Карпош	18508	25648,6
Кисела Вода	13669	
Сарај	7626	9216,8
Центар	15919	
Чаир	35711	
Шуто Оризари	5423	
Арачиново	3343	10701,0
Студеничани	8876	17974,9
Петровец	3645	22696,1
Илинден	6031	22647,4
Зелениково	253	2997,6
Сопиште	944	
Чучер Сандево	691	3966,7
<b>СТРУГА</b>	<b>13757</b>	<b>12827,0</b>
Струга	12680	12257,1
Вевчани	1077	28342,1
<b>СТРУМИЦА</b>	<b>33235</b>	<b>23587,7</b>
Струмица	25989	30928,2
Босилово	3374	16190,0
Василево	1755	7926,8
Ново Село	2117	15241,2
<b>ТЕТОВО</b>	<b>66092</b>	<b>19772,0</b>
Тетово	53684	35385,9
Брвеница	1531	5632,8
Боговиње	2023	3854,1
Желино	3276	5857,3
Јегуновце	1633	10105,2
Теарце	3945	12808,4
<b>ШТИП</b>	<b>24951</b>	<b>34867,2</b>
Штип	24951	38552,2
Карбинци		

ОПШТИНИ ПО ЗДРАВСТВЕНИ РЕГИОНИ	СУБТОТАЛИ (ГРУПИ НА ЗАБОЛУВАЊА) ПО МКБ-10					
	A00-B99	C00-D48	D50-D89	E00-E90	F00-F99	G00-G99
<b>РЕПУБЛИКА МАКЕДОНИЈА</b>	<b>24878</b>	<b>2326</b>	<b>8825</b>	<b>5791</b>	<b>9428</b>	<b>7439</b>
<b>БЕРОВО</b>	<b>134</b>	<b>9</b>	<b>24</b>	<b>75</b>	<b>29</b>	<b>25</b>
Берово	61	6	20	67	19	20
Пехчево	73	3	4	8	10	5
<b>БИТОЛА</b>	<b>793</b>	<b>133</b>	<b>275</b>	<b>317</b>	<b>781</b>	<b>383</b>
Битола	767	132	275	311	764	370
Могила	19	1	0	5	13	12
Новаци	7	0	0	1	4	1
<b>МАКЕДОНСКИ БРОД</b>	<b>56</b>	<b>2</b>	<b>40</b>	<b>4</b>	<b>128</b>	<b>33</b>
Македонски Брод	39	2	16	1	65	26
Пласница	17	0	24	3	63	7
<b>ВАЛАНДОВО</b>	<b>96</b>	<b>8</b>	<b>51</b>	<b>14</b>	<b>30</b>	<b>24</b>
Валандово	96	8	51	14	30	24
<b>ВЕЛЕС</b>	<b>1173</b>	<b>103</b>	<b>348</b>	<b>260</b>	<b>445</b>	<b>215</b>
Велес	1023	89	308	242	404	175
Градско	114	8	12	11	25	22
Чашка	36	6	28	7	16	18
<b>ВИНИЦА</b>	<b>72</b>	<b>10</b>	<b>47</b>	<b>35</b>	<b>65</b>	<b>31</b>
Виница	72	10	47	35	65	31
<b>ГЕВГЕЛИЈА</b>	<b>191</b>	<b>54</b>	<b>62</b>	<b>63</b>	<b>76</b>	<b>70</b>
Гевгелија	182	50	58	58	73	68
Богданци	2	3	3	4	2	2
Дојран	7	1	1	1	1	0
<b>ГОСТИВАР</b>	<b>3042</b>	<b>34</b>	<b>406</b>	<b>210</b>	<b>219</b>	<b>271</b>
Гостивар	2927	31	370	176	193	196
Врапчиште	49	0	14	13	5	2
Маврово и Ростуша	66	3	22	21	21	73
<b>ДЕБАР</b>	<b>234</b>	<b>11</b>	<b>143</b>	<b>85</b>	<b>91</b>	<b>107</b>
Дебар	218	10	139	81	83	103
Центар Жупа	16	1	4	4	8	4
<b>ДЕЛЧЕВО</b>	<b>76</b>	<b>19</b>	<b>26</b>	<b>31</b>	<b>41</b>	<b>21</b>
Делчево	39	11	11	17	26	8
Македонска Каменица	37	8	15	14	15	13
<b>ДЕМИР ХИСАР</b>	<b>150</b>	<b>16</b>	<b>162</b>	<b>87</b>	<b>78</b>	<b>77</b>
Демир Хисар	150	16	162	87	78	77
<b>КАВАДАРЦИ</b>	<b>954</b>	<b>55</b>	<b>166</b>	<b>197</b>	<b>255</b>	<b>313</b>
Кавадарци	952	55	162	195	242	261
Росоман	2	0	4	2	13	52
<b>КИЧЕВО</b>	<b>27</b>	<b>91</b>	<b>153</b>	<b>140</b>	<b>323</b>	<b>219</b>

ОПШТИНИ ПО ЗДРАВСТВЕНИ РЕГИОНИ	СУБТОТАЛИ (ГРУПИ НА ЗАБОЛУВАЊА) ПО МКБ-10					
	A00-B99	C00-D48	D50-D89	E00-E90	F00-F99	G00-G99
Кичево	27	91	153	140	323	219
Вранештица						
Другово						
Зајас						
Осломеј						
<b>КОЧАНИ</b>	<b>229</b>	<b>54</b>	<b>105</b>	<b>99</b>	<b>151</b>	<b>55</b>
Кочани	216	47	103	97	141	51
Зрновци	6	5	1	1	5	2
Чешиново-Облешево	7	2	1	1	5	2
<b>КРАТОВО</b>	<b>89</b>	<b>6</b>	<b>5</b>	<b>3</b>	<b>8</b>	<b>6</b>
Кратово	89	6	5	3	8	6
<b>КРИВА ПАЛАНКА</b>	<b>164</b>	<b>19</b>	<b>18</b>	<b>30</b>	<b>71</b>	<b>80</b>
Крива Паланка	164	19	18	30	71	80
Ранковци						
<b>КРУШЕВО</b>	<b>27</b>	<b>5</b>	<b>4</b>	<b>6</b>	<b>24</b>	<b>3</b>
Крушево	27	5	4	6	24	3
<b>КУМАНОВО</b>	<b>740</b>	<b>95</b>	<b>307</b>	<b>171</b>	<b>358</b>	<b>263</b>
Куманово	730	92	299	165	355	256
Липково	10	3	8	6	3	7
Старо Нагоричане	0	0	0	0	0	0
<b>НЕГОТИНО</b>	<b>849</b>	<b>64</b>	<b>85</b>	<b>123</b>	<b>216</b>	<b>146</b>
Неготино	835	63	78	111	179	132
Демир Капија	14	1	7	12	37	14
<b>ОХРИД</b>	<b>1695</b>	<b>89</b>	<b>253</b>	<b>235</b>	<b>277</b>	<b>332</b>
Охрид	1695	89	253	235	277	332
Дебарце						
<b>ПРИЛЕП</b>	<b>859</b>	<b>134</b>	<b>140</b>	<b>177</b>	<b>399</b>	<b>203</b>
Прилеп	691	119	119	162	348	167
Долнени	124	12	14	6	28	27
Кривогаштани	44	3	7	9	23	9
<b>ПРОБИШТИП</b>	<b>414</b>	<b>30</b>	<b>131</b>	<b>50</b>	<b>97</b>	<b>29</b>
Пробиштип	414	30	131	50	97	29
<b>РАДОВИШ</b>	<b>311</b>	<b>41</b>	<b>108</b>	<b>112</b>	<b>195</b>	<b>162</b>
Радовиш	306	41	107	112	195	161
Конче	5	0	1	0	0	1
<b>РЕСЕН</b>	<b>143</b>	<b>16</b>	<b>162</b>	<b>86</b>	<b>74</b>	<b>76</b>
Ресен	143	16	162	86	74	76
<b>СВЕТИ НИКОЛЕ</b>	<b>428</b>	<b>19</b>	<b>44</b>	<b>24</b>	<b>67</b>	<b>14</b>
Свети Николе	420	19	38	22	63	12



ОПШТИНИ ПО ЗДРАВСТВЕНИ РЕГИОНИ	СУБТОТАЛИ (ГРУПИ НА ЗАБОЛУВАЊА) ПО МКБ-10					
	A00-B99	C00-D48	D50-D89	E00-E90	F00-F99	G00-G99
Лозово	8	0	6	2	4	2
<b>СКОПЈЕ</b>	<b>6051</b>	<b>819</b>	<b>2187</b>	<b>2047</b>	<b>3289</b>	<b>2086</b>
Аеродром	768	81	177	261	369	174
Бутел	150	44	84	94	202	182
Гази Баба	404	72	225	143	339	105
Горче Петров	583	151	231	261	429	207
Карпош	837	123	216	227	337	202
Кисела Вода	352	40	120	108	316	212
Сарај	270	31	230	54	132	89
Центар	918	72	114	202	315	179
Чаир	970	124	401	468	509	401
Шуто Оризари	99	16	16	24	47	20
Арачиново	74	9	21	32	57	57
Студеничани	408	15	268	31	54	83
Петровец	84	6	28	16	22	63
Илинден	84	21	43	111	112	84
Зелениково	3	6	5	1	15	10
Сопиште	33	5	7	11	23	14
Чучер Сандево	14	3	1	3	11	4
<b>СТРУГА</b>	<b>396</b>	<b>39</b>	<b>128</b>	<b>91</b>	<b>167</b>	<b>117</b>
Струга	356	38	124	78	158	110
Вевчани	40	1	4	13	9	7
<b>СТРУМИЦА</b>	<b>1194</b>	<b>129</b>	<b>517</b>	<b>412</b>	<b>512</b>	<b>546</b>
Струмица	1004	104	330	276	404	344
Босилово	118	10	121	86	46	55
Василево	26	0	34	24	22	42
Ново Село	46	15	32	26	40	105
<b>ТЕТОВО</b>	<b>2916</b>	<b>86</b>	<b>2300</b>	<b>339</b>	<b>666</b>	<b>1325</b>
Тетово	2391	51	1699	289	586	1219
Брвеница	26	19	59	0	4	29
Боговиње	158	4	137	1	14	5
Желино	92	3	108	11	16	25
Јегуновце	44	3	70	9	15	10
Теарце	205	6	227	29	31	37
<b>ШТИП</b>	<b>1375</b>	<b>136</b>	<b>428</b>	<b>268</b>	<b>296</b>	<b>207</b>
Штип	1375	136	428	268	296	207
Карбинци						

ОПШТИНИ ПО ЗДРАВСТВЕНИ РЕГИОНИ	СУБТОТАЛИ (ГРУПИ НА ЗАБОЛУВАЊА) ПО МКБ-10					
	H00-H59	H60-H95	I00-I99	J00-J99	K00-K93	L00-L99
<b>РЕПУБЛИКА МАКЕДОНИЈА</b>	<b>26705</b>	<b>19859</b>	<b>4089</b>	<b>269891</b>	<b>34304</b>	<b>40885</b>
<b>БЕРОВО</b>	<b>236</b>	<b>60</b>	<b>21</b>	<b>1482</b>	<b>177</b>	<b>253</b>
Берово	174	46	10	1384	134	182
Пехчево	62	14	11	98	43	71
<b>БИТОЛА</b>	<b>1355</b>	<b>897</b>	<b>145</b>	<b>17421</b>	<b>2259</b>	<b>2412</b>
Битола	1292	868	138	16812	2189	2326
Могила	53	20	6	483	55	71
Новаци	10	9	1	126	15	15
<b>МАКЕДОНСКИ БРОД</b>	<b>98</b>	<b>75</b>	<b>8</b>	<b>1138</b>	<b>85</b>	<b>117</b>
Македонски Брод	62	49	6	873	63	78
Пласница	36	26	2	265	22	39
<b>ВАЛАНДОВО</b>	<b>166</b>	<b>142</b>	<b>28</b>	<b>800</b>	<b>230</b>	<b>782</b>
Валандово	166	142	28	800	230	782
<b>ВЕЛЕС</b>	<b>1252</b>	<b>889</b>	<b>357</b>	<b>12659</b>	<b>2155</b>	<b>1728</b>
Велес	1147	794	291	11611	1981	1559
Градско	61	50	35	617	103	89
Чашка	44	45	31	431	71	80
<b>ВИНИЦА</b>	<b>255</b>	<b>73</b>	<b>28</b>	<b>1842</b>	<b>338</b>	<b>213</b>
Виница	255	73	28	1842	338	213
<b>ГЕВГЕЛИЈА</b>	<b>279</b>	<b>321</b>	<b>49</b>	<b>3678</b>	<b>1058</b>	<b>697</b>
Гевгелија	270	301	46	3477	1030	650
Богданци	4	11	1	111	18	22
Дојран	5	9	2	90	10	25
<b>ГОСТИВАР</b>	<b>918</b>	<b>700</b>	<b>420</b>	<b>11468</b>	<b>881</b>	<b>2011</b>
Гостивар	767	586	406	10128	741	1725
Врапчиште	47	23	0	469	28	60
Маврово и Ростуша	104	91	14	871	112	226
<b>ДЕБАР</b>	<b>454</b>	<b>227</b>	<b>38</b>	<b>2606</b>	<b>643</b>	<b>658</b>
Дебар	423	203	32	2372	608	614
Центар Жупа	31	24	6	234	35	44
<b>ДЕЛЧЕВО</b>	<b>222</b>	<b>97</b>	<b>37</b>	<b>1530</b>	<b>264</b>	<b>251</b>
Делчево	126	51	19	896	173	96
Македонска Каменица	96	46	18	634	91	155
<b>ДЕМИР ХИСАР</b>	<b>381</b>	<b>245</b>	<b>61</b>	<b>4092</b>	<b>431</b>	<b>501</b>
Демир Хисар	381	245	61	4092	431	501
<b>КАВАДАРЦИ</b>	<b>812</b>	<b>605</b>	<b>112</b>	<b>8726</b>	<b>1386</b>	<b>1091</b>
Кавадарци	790	567	100	8491	1296	1066
Росоман	22	38	12	235	90	25
<b>КИЧЕВО</b>	<b>611</b>	<b>513</b>	<b>176</b>	<b>6482</b>	<b>1275</b>	<b>853</b>

ОПШТИНИ ПО ЗДРАВСТВЕНИ РЕГИОНИ	СУБТОТАЛИ (ГРУПИ НА ЗАБОЛУВАЊА) ПО МКБ-10					
	H00-H59	H60-H95	I00-I99	J00-J99	K00-K93	L00-L99
Кичево	611	513	176	6482	1275	853
Вранештица						
Другово						
Зајас						
Осломеј						
<b>КОЧАНИ</b>	<b>451</b>	<b>349</b>	<b>90</b>	<b>5697</b>	<b>736</b>	<b>752</b>
Кочани	420	336	83	5392	672	727
Зрновци	21	7	5	285	47	20
Чешиново-Облешево	10	6	2	20	17	5
<b>КРАТОВО</b>	<b>24</b>	<b>16</b>	<b>6</b>	<b>328</b>	<b>51</b>	<b>34</b>
Кратово	24	16	6	328	51	34
<b>КРИВА ПАЛАНКА</b>	<b>125</b>	<b>132</b>	<b>28</b>	<b>1476</b>	<b>204</b>	<b>378</b>
Крива Паланка	125	132	28	1476	204	378
Ранковци						
<b>КРУШЕВО</b>	<b>24</b>	<b>54</b>	<b>10</b>	<b>354</b>	<b>40</b>	<b>47</b>
Крушево	24	54	10	354	40	47
<b>КУМАНОВО</b>	<b>903</b>	<b>804</b>	<b>133</b>	<b>14520</b>	<b>1856</b>	<b>2040</b>
Куманово	892	793	130	14350	1828	2018
Липково	11	11	1	170	28	22
Старо Нагоричане	0	0	2	0	0	0
<b>НЕГОТИНО</b>	<b>515</b>	<b>425</b>	<b>126</b>	<b>4843</b>	<b>533</b>	<b>621</b>
Неготино	484	388	120	4127	421	535
Демир Капија	31	37	6	716	112	86
<b>ОХРИД</b>	<b>1162</b>	<b>759</b>	<b>114</b>	<b>8028</b>	<b>1066</b>	<b>941</b>
Охрид	1162	759	114	8028	1066	941
Дебарце						
<b>ПРИЛЕП</b>	<b>940</b>	<b>600</b>	<b>201</b>	<b>13422</b>	<b>1249</b>	<b>1517</b>
Прилеп	841	442	183	12050	1053	1310
Долнени	66	141	15	770	120	118
Кривогаштани	33	17	3	602	76	89
<b>ПРОБИШТИП</b>	<b>344</b>	<b>177</b>	<b>44</b>	<b>2310</b>	<b>633</b>	<b>396</b>
Пробиштип	344	177	44	2310	633	396
<b>РАДОВИШ</b>	<b>555</b>	<b>282</b>	<b>102</b>	<b>4068</b>	<b>850</b>	<b>897</b>
Радовиш	537	276	100	4025	841	865
Конче	18	6	2	43	9	32
<b>РЕСЕН</b>	<b>371</b>	<b>236</b>	<b>60</b>	<b>3966</b>	<b>416</b>	<b>486</b>
Ресен	371	236	60	3966	416	486
<b>СВЕТИ НИКОЛЕ</b>	<b>239</b>	<b>299</b>	<b>74</b>	<b>2740</b>	<b>391</b>	<b>270</b>
Свети Николе	208	290	68	2552	343	238

ОПШТИНИ ПО ЗДРАВСТВЕНИ РЕГИОНИ	СУБТОТАЛИ (ГРУПИ НА ЗАБОЛУВАЊА) ПО МКБ-10					
	H00-H59	H60-H95	I00-I99	J00-J99	K00-K93	L00-L99
<b>Лозово</b>	31	9	6	188	48	32
<b>СКОПЈЕ</b>	7272	5944	990	78997	9059	12071
Аеродром	753	678	115	9504	1024	1171
Бутел	301	239	39	4958	670	646
Гази Баба	629	549	99	7468	1165	1524
Ѓорче Петров	915	654	172	9415	1140	1261
Карпош	854	542	74	7457	643	1057
Кисела Вода	686	376	63	5639	743	753
Сарај	248	254	50	2572	398	669
Центар	584	526	63	6560	345	869
Чаир	1203	1022	203	13020	1391	2008
Шуто Оризари	154	87	24	2938	284	459
Арачиново	119	105	31	1130	147	208
Студеничани	462	677	16	3534	383	765
Петровец	115	51	10	1356	250	209
Илинден	200	156	24	2583	377	372
Зелениково	6	3	0	82	17	18
Сопиште	32	21	7	365	48	40
Чучер Сандево	11	4	0	416	34	42
<b>СТРУГА</b>	516	445	73	5037	719	760
Струга	477	410	67	4624	673	685
Вевчани	39	35	6	413	46	75
<b>СТРУМИЦА</b>	1800	1224	351	11988	1795	2082
Струмица	1316	1010	196	9414	1365	1600
Босилово	216	76	50	1241	160	208
Василево	96	58	52	772	136	112
Ново Село	172	80	53	561	134	162
<b>ТЕТОВО</b>	3339	2675	57	28955	1487	4583
Тетово	2698	2146	43	23666	938	3798
Брвеница	79	70	3	746	110	123
Боговиње	104	117	1	805	37	106
Желино	84	130	3	1301	160	175
Јегуновце	97	41	1	840	79	112
Теарце	277	171	6	1597	163	269
<b>ШТИП</b>	1086	594	150	9238	2037	1443
Штип	1086	594	150	9238	2037	1443
Карбинци						

ОПШТИНИ ПО ЗДРАВСТВЕНИ РЕГИОНИ	СУБТОТАЛИ (ГРУПИ НА ЗАБОЛУВАЊА) ПО МКБ-10					
	M00-M99	N00-N99	O00-O99	P00-P99	Q00-Q99	R00-R99
<b>РЕПУБЛИКА МАКЕДОНИЈА</b>	<b>21334</b>	<b>20522</b>	<b>112</b>	<b>0</b>	<b>2157</b>	<b>63607</b>
<b>БЕРОВО</b>	<b>160</b>	<b>93</b>	<b>1</b>	<b>0</b>	<b>3</b>	<b>288</b>
Берово	99	61	1	0	3	120
Пехчево	61	32	0	0	0	168
<b>БИТОЛА</b>	<b>1080</b>	<b>1265</b>	<b>1</b>	<b>0</b>	<b>62</b>	<b>3803</b>
Битола	1047	1219	1	0	61	3675
Могила	30	36	0	0	1	114
Новаци	3	10	0	0	0	14
<b>МАКЕДОНСКИ БРОД</b>	<b>68</b>	<b>163</b>	<b>3</b>	<b>0</b>	<b>5</b>	<b>304</b>
Македонски Брод	52	127	3	0	5	296
Пласница	16	36	0	0	0	8
<b>ВАЛАНДОВО</b>	<b>140</b>	<b>89</b>	<b>0</b>	<b>0</b>	<b>15</b>	<b>472</b>
Валандово	140	89	0	0	15	472
<b>ВЕЛЕС</b>	<b>1138</b>	<b>1114</b>	<b>21</b>	<b>0</b>	<b>84</b>	<b>2629</b>
Велес	965	996	17	0	69	2337
Градско	131	62	2	0	6	136
Чашка	42	56	2	0	9	156
<b>ВИНИЦА</b>	<b>181</b>	<b>123</b>	<b>1</b>	<b>0</b>	<b>3</b>	<b>589</b>
Виница	181	123	1	0	3	589
<b>ГЕВГЕЛИЈА</b>	<b>297</b>	<b>372</b>	<b>0</b>	<b>0</b>	<b>42</b>	<b>770</b>
Гевгелија	280	354	0	0	41	733
Богданци	10	10	0	0	1	8
Дојран	7	8	0	0	0	29
<b>ГОСТИВАР</b>	<b>454</b>	<b>809</b>	<b>1</b>	<b>0</b>	<b>173</b>	<b>7335</b>
Гостивар	360	709	0	0	152	7142
Врапчиште	29	33	1	0	11	60
Маврово и Ростуша	65	67	0	0	10	133
<b>ДЕБАР</b>	<b>361</b>	<b>246</b>	<b>2</b>	<b>0</b>	<b>27</b>	<b>699</b>
Дебар	325	223	2	0	26	649
Центар Жупа	36	23	0	0	1	50
<b>ДЕЛЧЕВО</b>	<b>142</b>	<b>182</b>	<b>1</b>	<b>0</b>	<b>3</b>	<b>523</b>
Делчево	77	81	0	0	1	242
Македонска Каменица	65	101	1	0	2	281
<b>ДЕМИР ХИСАР</b>	<b>303</b>	<b>266</b>	<b>0</b>	<b>0</b>	<b>35</b>	<b>433</b>
Демир Хисар	303	266	0	0	35	433
<b>КАВАДАРЦИ</b>	<b>609</b>	<b>564</b>	<b>1</b>	<b>0</b>	<b>58</b>	<b>1362</b>
Кавадарци	576	546	1	0	56	1154
Росоман	33	18	0	0	2	208
<b>КИЧЕВО</b>	<b>509</b>	<b>586</b>	<b>0</b>	<b>0</b>	<b>39</b>	<b>1734</b>

ОПШТИНИ ПО ЗДРАВСТВЕНИ РЕГИОНИ	СУБТОТАЛИ (ГРУПИ НА ЗАБОЛУВАЊА) ПО МКБ-10					
	M00-M99	N00-N99	O00-O99	P00-P99	Q00-Q99	R00-R99
Кичево	509	586	0	0	39	1734
Вранештица						
Другово						
Зајас						
Осломеј						
<b>КОЧАНИ</b>	<b>348</b>	<b>327</b>	<b>3</b>	<b>0</b>	<b>45</b>	<b>1045</b>
Кочани	319	315	3	0	43	988
Зрновци	23	5	0	0	2	48
Чешиново-Облешево	6	7	0	0	0	9
<b>КРАТОВО</b>	<b>25</b>	<b>29</b>	<b>0</b>	<b>0</b>	<b>0</b>	<b>131</b>
Кратово	25	29	0	0	0	131
<b>КРИВА ПАЛАНКА</b>	<b>213</b>	<b>57</b>	<b>0</b>	<b>0</b>	<b>3</b>	<b>455</b>
Крива Паланка	213	57	0	0	3	455
Ранковци						
<b>КРУШЕВО</b>	<b>37</b>	<b>40</b>	<b>0</b>	<b>0</b>	<b>6</b>	<b>142</b>
Крушево	37	40	0	0	6	142
<b>КУМАНОВО</b>	<b>672</b>	<b>890</b>	<b>0</b>	<b>0</b>	<b>91</b>	<b>1940</b>
Куманово	661	878	0	0	91	1934
Липково	11	11	0	0	0	6
Старо Нагоричане	0	1	0	0	0	0
<b>НЕГОТИНО</b>	<b>593</b>	<b>317</b>	<b>12</b>	<b>0</b>	<b>57</b>	<b>1066</b>
Неготино	569	270	8	0	43	990
Демир Капија	24	47	4	0	14	76
<b>ОХРИД</b>	<b>599</b>	<b>706</b>	<b>6</b>	<b>0</b>	<b>72</b>	<b>2677</b>
Охрид	599	706	6	0	72	2677
Дебарце						
<b>ПРИЛЕП</b>	<b>951</b>	<b>1082</b>	<b>2</b>	<b>0</b>	<b>177</b>	<b>2724</b>
Прилеп	818	947	2	0	170	2354
Долнени	84	91	0	0	4	189
Кривогаштани	49	44	0	0	3	181
<b>ПРОБИШТИП</b>	<b>374</b>	<b>213</b>	<b>5</b>	<b>0</b>	<b>18</b>	<b>511</b>
Пробиштип	374	213	5	0	18	511
<b>РАДОВИШ</b>	<b>571</b>	<b>331</b>	<b>0</b>	<b>0</b>	<b>70</b>	<b>1212</b>
Радовиш	555	327	0	0	70	1168
Конче	16	4	0	0	0	44
<b>РЕСЕН</b>	<b>300</b>	<b>256</b>	<b>0</b>	<b>0</b>	<b>35</b>	<b>419</b>
Ресен	300	256	0	0	35	419
<b>СВЕТИ НИКОЛЕ</b>	<b>232</b>	<b>280</b>	<b>1</b>	<b>0</b>	<b>17</b>	<b>1321</b>
Свети Николе	183	272	1	0	17	1260

ОПШТИНИ ПО ЗДРАВСТВЕНИ РЕГИОНИ	СУБТОТАЛИ (ГРУПИ НА ЗАБОЛУВАЊА) ПО МКБ-10					
	M00-M99	N00-N99	O00-O99	P00-P99	Q00-Q99	R00-R99
Лозово	49	8	0	0	0	61
<b>СКОПЈЕ</b>	<b>5555</b>	<b>5479</b>	<b>41</b>	<b>0</b>	<b>689</b>	<b>14736</b>
Аеродром	676	559	4	0	125	1432
Бутел	259	345	4	0	33	640
Гази Баба	488	661	2	0	50	1549
Горче Петров	772	564	3	0	68	1485
Карпош	678	462	1	0	56	1229
Кисела Вода	314	374	1	0	65	984
Сарај	265	287	10	0	29	616
Центар	410	335	1	0	53	905
Чаир	1012	1097	11	0	150	3619
Шуто Оризари	81	115	0	0	9	320
Арачиново	79	119	1	0	6	409
Студеничани	241	281	1	0	11	507
Петровец	66	72	0	0	5	298
Илинден	166	151	1	0	20	619
Зелениково	19	12	0	0	1	29
Сопиште	18	26	1	0	8	61
Чучер Сандево	11	19	0	0	0	34
<b>СТРУГА</b>	<b>494</b>	<b>557</b>	<b>3</b>	<b>0</b>	<b>50</b>	<b>1851</b>
Струга	448	502	3	0	46	1746
Вевчани	46	55	0	0	4	105
<b>СТРУМИЦА</b>	<b>1321</b>	<b>922</b>	<b>7</b>	<b>0</b>	<b>63</b>	<b>3186</b>
Струмица	946	720	6	0	55	2688
Босилово	112	100	0	0	4	216
Василево	98	42	0	0	2	81
Ново Село	165	60	1	0	2	201
<b>ТЕТОВО</b>	<b>2621</b>	<b>2489</b>	<b>0</b>	<b>0</b>	<b>97</b>	<b>6711</b>
Тетово	2103	1939	0	0	42	5622
Брвеница	50	53	0	0	0	91
Боговиње	63	122	0	0	2	111
Желино	238	68	0	0	4	474
Јегуновце	40	81	0	0	0	140
Теарце	127	226	0	0	49	273
<b>ШТИП</b>	<b>986</b>	<b>675</b>	<b>0</b>	<b>0</b>	<b>118</b>	<b>2539</b>
Штип	986	675	0	0	118	2539
Карбинци						

ОПШТИНИ ПО ЗДРАВСТВЕНИ РЕГИОНИ	СУБТОТАЛИ (ГРУПИ НА ЗАБОЛУВАЊА) ПО МКБ-10		
	S00-T98	V00-Y98	Z00-T99
<b>РЕПУБЛИКА МАКЕДОНИЈА</b>	<b>20545</b>	<b>6034</b>	<b>81597</b>
<b>БЕРОВО</b>	<b>231</b>	<b>0</b>	<b>330</b>
Берово	122	0	228
Пехчево	109	0	102
<b>БИТОЛА</b>	<b>717</b>	<b>717</b>	<b>7429</b>
Битола	701	701	7233
Могила	14	14	175
Новаци	2	2	21
<b>МАКЕДОНСКИ БРОД</b>	<b>19</b>	<b>0</b>	<b>484</b>
Македонски Брод	14	0	359
Пласница	5	0	125
<b>ВАЛАНДОВО</b>	<b>202</b>	<b>0</b>	<b>416</b>
Валандово	202	0	416
<b>ВЕЛЕС</b>	<b>1053</b>	<b>1079</b>	<b>2809</b>
Велес	893	932	2437
Градско	99	85	205
Чашка	61	62	167
<b>ВИНИЦА</b>	<b>298</b>	<b>0</b>	<b>386</b>
Виница	298	0	386
<b>ГЕВГЕЛИЈА</b>	<b>345</b>	<b>345</b>	<b>694</b>
Гевгелија	318	318	610
Богданци	14	14	39
Дојран	13	13	45
<b>ГОСТИВАР</b>	<b>711</b>	<b>0</b>	<b>1843</b>
Гостивар	594	0	1625
Врапчиште	24	0	93
Маврово и Ростуша	93	0	125
<b>ДЕБАР</b>	<b>311</b>	<b>0</b>	<b>180</b>
Дебар	291	0	139
Центар Жупа	20	0	41
<b>ДЕЛЧЕВО</b>	<b>221</b>	<b>0</b>	<b>524</b>
Делчево	128	0	206
Македонска Каменица	93	0	318
<b>ДЕМИР ХИСАР</b>	<b>318</b>	<b>318</b>	<b>479</b>
Демир Хисар	318	318	479
<b>КАВАДАРЦИ</b>	<b>848</b>	<b>848</b>	<b>2672</b>
Кавадарци	818	818	2587
Росоман	30	30	85
<b>КИЧЕВО</b>	<b>759</b>	<b>759</b>	<b>2037</b>



ОПШТИНИ ПО ЗДРАВСТВЕНИ РЕГИОНИ	СУБТОТАЛИ (ГРУПИ НА ЗАБОЛУВАЊА) ПО МКБ-10		
	S00-T98	V00-Y98	Z00-Z99
Кичево	759	759	2037
Вранештица			
Другово			
Зајас			
Осломеј			
<b>КОЧАНИ</b>	<b>627</b>	<b>0</b>	<b>2066</b>
Кочани	590	0	1983
Зрновци	26	0	78
Чешиново-Облешево	11	0	5
<b>КРАТОВО</b>	<b>48</b>	<b>2</b>	<b>81</b>
Кратово	48	2	81
<b>КРИВА ПАЛАНКА</b>	<b>195</b>	<b>8</b>	<b>664</b>
Крива Паланка	195	8	664
Ранковци			
<b>КРУШЕВО</b>	<b>28</b>	<b>0</b>	<b>138</b>
Крушево	28	0	138
<b>КУМАНОВО</b>	<b>712</b>	<b>18</b>	<b>3072</b>
Куманово	712	18	3058
Липково	0	0	13
Старо Нагоричане	0	0	1
<b>НЕГОТИНО</b>	<b>623</b>	<b>571</b>	<b>965</b>
Неготино	551	502	839
Демир Капија	72	69	126
<b>ОХРИД</b>	<b>324</b>	<b>0</b>	<b>2200</b>
Охрид	324	0	2200
Дебарце			
<b>ПРИЛЕП</b>	<b>835</b>	<b>0</b>	<b>3768</b>
Прилеп	683	0	3314
Долнени	95	0	248
Кривогаштани	57	0	206
<b>ПРОБИШТИП</b>	<b>289</b>	<b>8</b>	<b>553</b>
Пробиштип	289	8	553
<b>РАДОВИШ</b>	<b>667</b>	<b>42</b>	<b>1791</b>
Радовиш	659	41	1789
Конче	8	1	2
<b>РЕСЕН</b>	<b>316</b>	<b>316</b>	<b>458</b>
Ресен	316	316	458
<b>СВЕТИ НИКОЛЕ</b>	<b>356</b>	<b>366</b>	<b>315</b>
Свети Николе	315	325	255

ОПШТИНИ ПО ЗДРАВСТВЕНИ РЕГИОНИ	СУБТОТАЛИ (ГРУПИ НА ЗАБОЛУВАЊА) ПО МКБ-10		
	S00-T98	V00-Y98	Z00-Z99
Лозово	41	41	60
<b>СКОПЈЕ</b>	<b>5257</b>	<b>471</b>	<b>33157</b>
Аеродром	591	59	3708
Бутел	266	19	2131
Гази Баба	604	69	3046
Ѓорче Петров	552	33	3645
Карпош	454	42	3059
Кисела Вода	381	57	2142
Сарај	296	24	1126
Центар	352	34	3116
Чаир	887	66	7215
Шуто Оризари	100	5	630
Арачиново	137	6	602
Студеничани	206	19	933
Петровец	119	8	875
Илинден	233	20	674
Зелениково	9	1	17
Сопиште	47	4	177
Чучер Сандево	23	5	61
<b>СТРУГА</b>	<b>476</b>	<b>0</b>	<b>1838</b>
Струга	440	0	1695
Вевчани	36	0	143
<b>СТРУМИЦА</b>	<b>1004</b>	<b>59</b>	<b>4182</b>
Струмица	701	25	3510
Босилово	115	18	440
Василево	92	0	66
Ново Село	96	16	166
<b>ТЕТОВО</b>	<b>1668</b>	<b>21</b>	<b>3778</b>
Тетово	1253	21	3201
Брвеница	47	0	22
Боговиње	101	0	135
Желино	69	0	315
Јегуновце	48	0	3
Теарце	150	0	102
<b>ШТИП</b>	<b>1087</b>	<b>86</b>	<b>2288</b>
Штип	1087	86	2288
Карбинци			

ИЗВОР: Институт за јавно здравје на Република Македонија  
 Центар за статистичка обработка на здравствени податоци, публицистика и едукација

## **СТАТИСТИЧКИ РЕГИОНИ**

---

### **УЧИЛИШНИ ДЕЦА И МЛАДИНА**

**УТВРДЕНИ ЗАБОЛУВАЊА И СОСТОЈБИ ВО ДЕЈНОСТА ЗА ЗДРАВСТВЕНА  
 ЗАШТИТА НА УЧИЛИШНИ ДЕЦА И МЛАДИНА ПО СТАТИСТИЧКИ  
 РЕГИОНИ ВО РЕПУБЛИКА МАКЕДОНИЈА ВО 2017 ГОДИНА**

СТАТИСТИЧКИ РЕГИОНИ	УТВРДЕНИ ЗАБОЛУВАЊА И СОСТОЈБИ	
	БРОЈ	Стапка/10000
РЕПУБЛИКА МАКЕДОНИЈА	664294	21511,3
ПЕЛАГОНИСКИ РЕГИОН	87888	28029,1
ВАРДАРСКИ РЕГИОН	70528	33174,0
СЕВЕРОИСТОЧЕН РЕГИОН	34769	12231,4
ЈУГОЗАПАДЕН РЕГИОН	61772	18820,3
СКОПСКИ РЕГИОН	195726	20647,9
ЈУГОИСТОЧЕН РЕГИОН	58383	23348,5
ПОЛОШКИ РЕГИОН	97998	18933,9
ИСТОЧЕН РЕГИОН	57230	24465,6

СТАТИСТИЧКИ РЕГИОНИ	СУБТОТАЛИ (ГРУПИ НА ЗАБОЛУВАЊА) ПО МКБ-10					
	A00-B99	C00-D48	D50-D89	E00-E90	F00-F99	G00-G99
<b>РЕПУБЛИКА МАКЕДОНИЈА</b>	<b>24878</b>	<b>2326</b>	<b>8825</b>	<b>5791</b>	<b>9428</b>	<b>7439</b>
<b>ПЕЛАГОНИСКИ РЕГИОН</b>	<b>1972</b>	<b>304</b>	<b>743</b>	<b>673</b>	<b>1356</b>	<b>742</b>
<b>ВАРДАРСКИ РЕГИОН</b>	<b>3404</b>	<b>241</b>	<b>643</b>	<b>604</b>	<b>983</b>	<b>688</b>
<b>СЕВЕРОИСТОЧЕН РЕГИОН</b>	<b>993</b>	<b>120</b>	<b>330</b>	<b>204</b>	<b>437</b>	<b>349</b>
<b>ЈУГОЗАПАДЕН РЕГИОН</b>	<b>2408</b>	<b>232</b>	<b>717</b>	<b>555</b>	<b>986</b>	<b>808</b>
<b>СКОПСКИ РЕГИОН</b>	<b>6051</b>	<b>819</b>	<b>2187</b>	<b>2047</b>	<b>3289</b>	<b>2086</b>
<b>ЈУГОИСТОЧЕН РЕГИОН</b>	<b>1792</b>	<b>232</b>	<b>738</b>	<b>601</b>	<b>813</b>	<b>802</b>
<b>ПОЛОШКИ РЕГИОН</b>	<b>5958</b>	<b>120</b>	<b>2706</b>	<b>549</b>	<b>885</b>	<b>1596</b>
<b>ИСТОЧЕН РЕГИОН</b>	<b>2300</b>	<b>258</b>	<b>761</b>	<b>558</b>	<b>679</b>	<b>368</b>

СТАТИСТИЧКИ РЕГИОНИ	СУБТОТАЛИ (ГРУПИ НА ЗАБОЛУВАЊА) ПО МКБ-10					
	H00-H59	H60-H95	I00-I99	J00-J99	K00-K93	L00-L99
<b>РЕПУБЛИКА МАКЕДОНИЈА</b>	<b>26705</b>	<b>19859</b>	<b>4089</b>	<b>269891</b>	<b>34304</b>	<b>40885</b>
<b>ПЕЛАГОНИСКИ РЕГИОН</b>	<b>3071</b>	<b>2032</b>	<b>477</b>	<b>39255</b>	<b>4395</b>	<b>4963</b>
<b>ВАРДАРСКИ РЕГИОН</b>	<b>2818</b>	<b>2218</b>	<b>669</b>	<b>28968</b>	<b>4465</b>	<b>3710</b>
<b>СЕВЕРОИСТОЧЕН РЕГИОН</b>	<b>1052</b>	<b>952</b>	<b>167</b>	<b>16324</b>	<b>2111</b>	<b>2452</b>
<b>ЈУГОЗАПАДЕН РЕГИОН</b>	<b>2841</b>	<b>2019</b>	<b>409</b>	<b>23291</b>	<b>3788</b>	<b>3329</b>
<b>СКОПСКИ РЕГИОН</b>	<b>7272</b>	<b>5944</b>	<b>990</b>	<b>78997</b>	<b>9059</b>	<b>12071</b>
<b>ЈУГОИСТОЧЕН РЕГИОН</b>	<b>2800</b>	<b>1969</b>	<b>530</b>	<b>20534</b>	<b>3933</b>	<b>4458</b>
<b>ПОЛОШКИ РЕГИОН</b>	<b>4257</b>	<b>3375</b>	<b>477</b>	<b>40423</b>	<b>2368</b>	<b>6594</b>
<b>ИСТОЧЕН РЕГИОН</b>	<b>2594</b>	<b>1350</b>	<b>370</b>	<b>22099</b>	<b>4185</b>	<b>3308</b>

СТАТИСТИЧКИ РЕГИОНИ	СУБТОТАЛИ (ГРУПИ НА ЗАБОЛУВАЊА) ПО МКБ-10					
	M00-M99	N00-N99	O00-O99	P00-P99	Q00-Q99	R00-R99
РЕПУБЛИКА МАКЕДОНИЈА	21334	20522	112	0	2157	63607
ПЕЛАГОНИСКИ РЕГИОН	2671	2909	3	0	315	7521
ВАРДАРСКИ РЕГИОН	2572	2275	35	0	216	6378
СЕВЕРОИСТОЧЕН РЕГИОН	910	976	0	0	94	2526
ЈУГОЗАПАДЕН РЕГИОН	2031	2258	14	0	193	7265
СКОПСКИ РЕГИОН	5555	5479	41	0	689	14736
ЈУГОИСТОЧЕН РЕГИОН	2329	1714	7	0	190	5640
ПОЛОШКИ РЕГИОН	3075	3298	1	0	270	14046
ИСТОЧЕН РЕГИОН	2191	1613	11	0	190	5495

СТАТИСТИЧКИ РЕГИОНИ	СУБТОТАЛИ (ГРУПИ НА ЗАБОЛУВАЊА) ПО МКБ-10		
	S00-T98	V00-Y98	Z00-Z99
<b>РЕПУБЛИКА МАКЕДОНИЈА</b>	<b>20545</b>	<b>6034</b>	<b>81597</b>
<b>ПЕЛАГОНИСКИ РЕГИОН</b>	<b>2214</b>	<b>1351</b>	<b>12272</b>
<b>ВАРДАРСКИ РЕГИОН</b>	<b>2880</b>	<b>2864</b>	<b>6761</b>
<b>СЕВЕРОИСТОЧЕН РЕГИОН</b>	<b>955</b>	<b>28</b>	<b>3817</b>
<b>ЈУГОЗАПАДЕН РЕГИОН</b>	<b>1889</b>	<b>759</b>	<b>6739</b>
<b>СКОПСКИ РЕГИОН</b>	<b>5257</b>	<b>471</b>	<b>33157</b>
<b>ЈУГОИСТОЧЕН РЕГИОН</b>	<b>2218</b>	<b>446</b>	<b>7083</b>
<b>ПОЛОШКИ РЕГИОН</b>	<b>2379</b>	<b>21</b>	<b>5621</b>
<b>ИСТОЧЕН РЕГИОН</b>	<b>2753</b>	<b>94</b>	<b>6147</b>

ИЗВОР: Институт за јавно здравје на Република Македонија  
 Центар за статистичка обработка на здравствени податоци, публицистика и едукација



**УТВРДЕНИ ЗАБОЛУВАЊА И СОСТОЈБИ ВО ДЕЈНОСТА ЗА ЗДРАВСТВЕНА  
ЗАШТИТА НА УЧИЛИШНИ ДЕЦА И МЛАДИНА ВО ПЕЛАГОНИСКИ  
РЕГИОН ВО РЕПУБЛИКА МАКЕДОНИЈА ВО 2017 ГОДИНА**

ОПШТИНИ ВО ПЕЛАГОНИСКИ РЕГИОН	УТВРДЕНИ ЗАБОЛУВАЊА И СОСТОЈБИ	
	ВКУПНО	Стапка/10000
<b>ПЕЛАГОНИСКИ РЕГИОН</b>	<b>87888</b>	<b>28029,1</b>
<b>БИТОЛА</b>	<b>41528</b>	<b>31681,4</b>
Битола	40181	34126,9
Могила	1108	12069,7
Новаци	239	5745,2
<b>ДЕМИР ХИСАР</b>	<b>8115</b>	<b>82637,5</b>
Демир Хисар	8115	82637,5
<b>КРУШЕВО</b>	<b>989</b>	<b>6916,1</b>
Крушево	989	6916,1
<b>ПРИЛЕП</b>	<b>29380</b>	<b>20841,3</b>
Прилеп	25773	24536,4
Долнени	2152	7788,6
Кривогаштани	1455	17530,1
<b>РЕСЕН</b>	<b>7876</b>	<b>45290,4</b>
Ресен	7876	45290,4

ОПШТИНИ ВО ПЕЛАГОНИСКИ РЕГИОН	СУБТОТАЛИ (ГРУПИ НА ЗАБОЛУВАЊА) ПО МКБ-10					
	A00-B99	C00-D48	D50-D89	E00-E90	F00-F99	G00-G99
<b>ПЕЛАГОНИСКИ РЕГИОН</b>	<b>1972</b>	<b>304</b>	<b>743</b>	<b>673</b>	<b>1356</b>	<b>742</b>
<b>БИТОЛА</b>	<b>793</b>	<b>133</b>	<b>275</b>	<b>317</b>	<b>781</b>	<b>383</b>
Битола	767	132	275	311	764	370
Могила	19	1	0	5	13	12
Новаци	7	0	0	1	4	1
<b>ДЕМИР ХИСАР</b>	<b>150</b>	<b>16</b>	<b>162</b>	<b>87</b>	<b>78</b>	<b>77</b>
Демир Хисар	150	16	162	87	78	77
<b>КРУШЕВО</b>	<b>27</b>	<b>5</b>	<b>4</b>	<b>6</b>	<b>24</b>	<b>3</b>
Крушево	27	5	4	6	24	3
<b>ПРИЛЕП</b>	<b>859</b>	<b>134</b>	<b>140</b>	<b>177</b>	<b>399</b>	<b>203</b>
Прилеп	691	119	119	162	348	167
Долнени	124	12	14	6	28	27
Кривогаштани	44	3	7	9	23	9
<b>РЕСЕН</b>	<b>143</b>	<b>16</b>	<b>162</b>	<b>86</b>	<b>74</b>	<b>76</b>
Ресен	143	16	162	86	74	76

ОПШТИНИ ВО ПЕЛАГОНИСКИ РЕГИОН	СУБТОТАЛИ (ГРУПИ НА ЗАБОЛУВАЊА) ПО МКБ-10					
	H00-H59	H60-H95	I00-I99	J00-J99	K00-K93	L00-L99
<b>ПЕЛАГОНИСКИ РЕГИОН</b>	<b>3071</b>	<b>2032</b>	<b>477</b>	<b>39255</b>	<b>4395</b>	<b>4963</b>
<b>БИТОЛА</b>	<b>1355</b>	<b>897</b>	<b>145</b>	<b>17421</b>	<b>2259</b>	<b>2412</b>
Битола	1292	868	138	16812	2189	2326
Могила	53	20	6	483	55	71
Новаци	10	9	1	126	15	15
<b>ДЕМИР ХИСАР</b>	<b>381</b>	<b>245</b>	<b>61</b>	<b>4092</b>	<b>431</b>	<b>501</b>
Демир Хисар	381	245	61	4092	431	501
<b>КРУШЕВО</b>	<b>24</b>	<b>54</b>	<b>10</b>	<b>354</b>	<b>40</b>	<b>47</b>
Крушево	24	54	10	354	40	47
<b>ПРИЛЕП</b>	<b>940</b>	<b>600</b>	<b>201</b>	<b>13422</b>	<b>1249</b>	<b>1517</b>
Прилеп	841	442	183	12050	1053	1310
Долнени	66	141	15	770	120	118
Кривогаштани	33	17	3	602	76	89
<b>РЕСЕН</b>	<b>371</b>	<b>236</b>	<b>60</b>	<b>3966</b>	<b>416</b>	<b>486</b>
Ресен	371	236	60	3966	416	486

ОПШТИНИ ВО ПЕЛАГОНИСКИ РЕГИОН	СУБТОТАЛИ (ГРУПИ НА ЗАБОЛУВАЊА) ПО МКБ-10					
	M00-M99	N00-N99	O00-O99	P00-P99	Q00-Q99	R00-R99
<b>ПЕЛАГОНИСКИ РЕГИОН</b>	<b>2671</b>	<b>2909</b>	<b>3</b>	<b>0</b>	<b>315</b>	<b>7521</b>
<b>БИТОЛА</b>	<b>1080</b>	<b>1265</b>	<b>1</b>	<b>0</b>	<b>62</b>	<b>3803</b>
Битола	1047	1219	1	0	61	3675
Могила	30	36	0	0	1	114
Новаци	3	10	0	0	0	14
<b>ДЕМИР ХИСАР</b>	<b>303</b>	<b>266</b>	<b>0</b>	<b>0</b>	<b>35</b>	<b>433</b>
Демир Хисар	303	266	0	0	35	433
<b>КРУШЕВО</b>	<b>37</b>	<b>40</b>	<b>0</b>	<b>0</b>	<b>6</b>	<b>142</b>
Крушево	37	40	0	0	6	142
<b>ПРИЛЕП</b>	<b>951</b>	<b>1082</b>	<b>2</b>	<b>0</b>	<b>177</b>	<b>2724</b>
Прилеп	818	947	2	0	170	2354
Долнени	84	91	0	0	4	189
Кривогаштани	49	44	0	0	3	181
<b>РЕСЕН</b>	<b>300</b>	<b>256</b>	<b>0</b>	<b>0</b>	<b>35</b>	<b>419</b>
Ресен	300	256	0	0	35	419

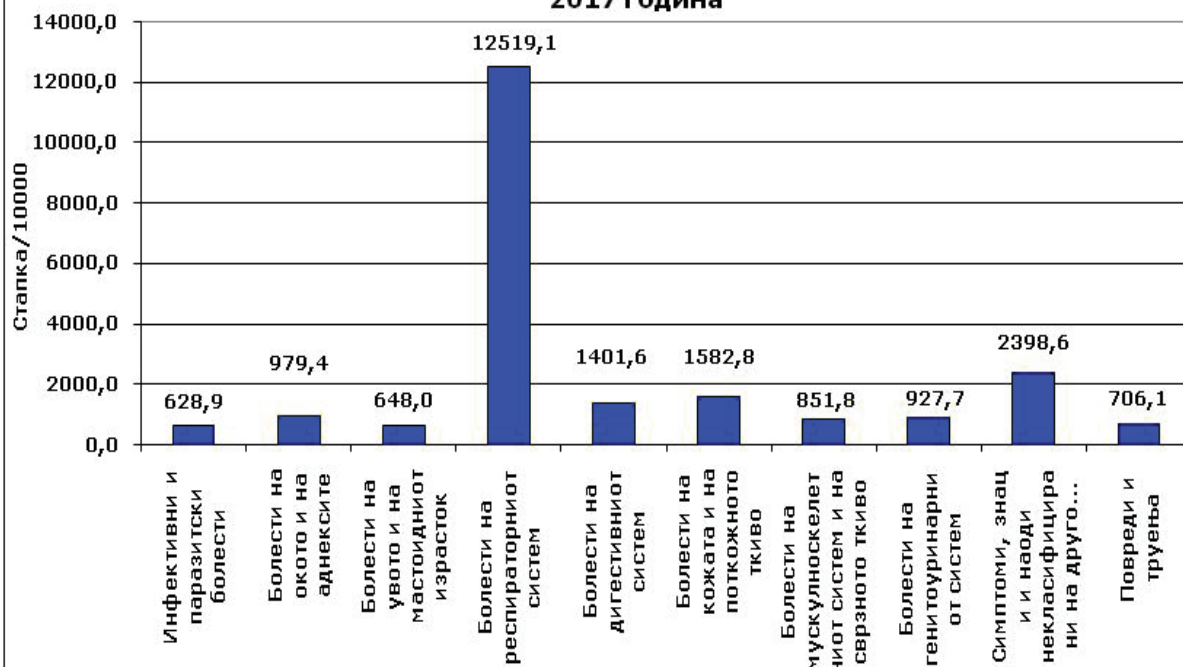
ОПШТИНИ ВО ПЕЛАГОНИСКИ РЕГИОН	СУБТОТАЛИ (ГРУПИ НА ЗАБОЛУВАЊА) ПО МКБ-10		
	S00-T98	V00-Y98	Z00-Z99
<b>ПЕЛАГОНИСКИ РЕГИОН</b>	<b>2214</b>	<b>1351</b>	<b>12272</b>
<b>БИТОЛА</b>	<b>717</b>	<b>717</b>	<b>7429</b>
Битола	701	701	7233
Могила	14	14	175
Новаци	2	2	21
<b>ДЕМИР ХИСАР</b>	<b>318</b>	<b>318</b>	<b>479</b>
Демир Хисар	318	318	479
<b>КРУШЕВО</b>	<b>28</b>	<b>0</b>	<b>138</b>
Крушево	28	0	138
<b>ПРИЛЕП</b>	<b>835</b>	<b>0</b>	<b>3768</b>
Прилеп	683	0	3314
Долнени	95	0	248
Кривогаштани	57	0	206
<b>РЕСЕН</b>	<b>316</b>	<b>316</b>	<b>458</b>
Ресен	316	316	458

ИЗВОР: Институт за јавно здравје на Република Македонија  
 Центар за статистичка обработка на здравствени податоци, публицистика и едукација

### Структура на најчести болести во дејноста за здравствена заштита на училишни деца и младиња во Пелагонискиот регион во 2017 година



### Морбидитет од болести регистрирани во дејноста за здравствена заштита на училишни деца и младиња во Пелагонискиот регион во 2017 година



**УТВРДЕНИ ЗАБОЛУВАЊА И СОСТОЈБИ ВО ДЕЈНОСТА ЗА ЗДРАВСТВЕНА  
ЗАШТИТА НА УЧИЛИШНИ ДЕЦА И МЛАДИНА ВО **ВАРДАРСКИ РЕГИОН**  
ВО РЕПУБЛИКА МАКЕДОНИЈА ВО 2017 ГОДИНА**

ОПШТИНИ ВО ВАРДАРСКИ РЕГИОН	УТВРДЕНИ ЗАБОЛУВАЊА И СОСТОЈБИ	
	ВКУПНО	Стапка/10000
<b>ВАРДАРСКИ РЕГИОН</b>	<b>70528</b>	<b>33174,0</b>
<b>ВЕЛЕС</b>	<b>30432</b>	<b>32060,7</b>
Велес	27338	37083,6
Градско	1788	33992,4
Чашка	1306	8193,2
<b>КАВАДАРЦИ</b>	<b>20786</b>	<b>35081,9</b>
Кавадарци	19915	37554,2
Росоман	871	14003,2
<b>НЕГОТИНО</b>	<b>12179</b>	<b>37496,9</b>
Неготино	10743	39525,4
Демир Капија	1436	27094,3
<b>СВЕТИ НИКОЛЕ</b>	<b>7131</b>	<b>27479,8</b>
Свети Николе	6576	28880,1
Лозово	555	17452,8

ОПШТИНИ ВО ВАРДАРСКИ РЕГИОН	СУБТОТАЛИ (ГРУПИ НА ЗАБОЛУВАЊА) ПО МКБ-10					
	A00-B99	C00-D48	D50-D89	E00-E90	F00-F99	G00-G99
<b>ВАРДАРСКИ РЕГИОН</b>	<b>3404</b>	<b>241</b>	<b>643</b>	<b>604</b>	<b>983</b>	<b>688</b>
<b>ВЕЛЕС</b>	<b>1173</b>	<b>103</b>	<b>348</b>	<b>260</b>	<b>445</b>	<b>215</b>
Велес	1023	89	308	242	404	175
Градско	114	8	12	11	25	22
Чашка	36	6	28	7	16	18
<b>КАВАДАРЦИ</b>	<b>954</b>	<b>55</b>	<b>166</b>	<b>197</b>	<b>255</b>	<b>313</b>
Кавадарци	952	55	162	195	242	261
Росоман	2	0	4	2	13	52
<b>НЕГОТИНО</b>	<b>849</b>	<b>64</b>	<b>85</b>	<b>123</b>	<b>216</b>	<b>146</b>
Неготино	835	63	78	111	179	132
Демир Капија	14	1	7	12	37	14
<b>СВЕТИ НИКОЛЕ</b>	<b>428</b>	<b>19</b>	<b>44</b>	<b>24</b>	<b>67</b>	<b>14</b>
Свети Николе	420	19	38	22	63	12
Лозово	8	0	6	2	4	2

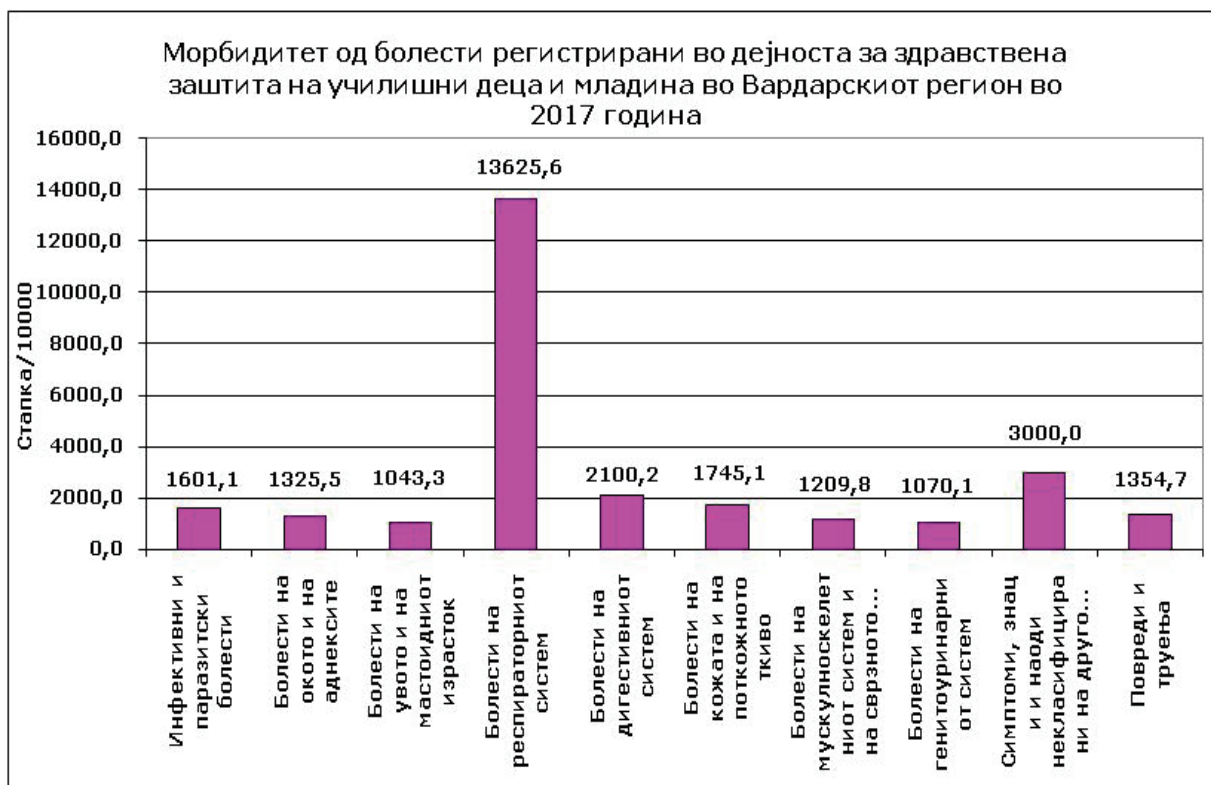


ОПШТИНИ ВО ВАРДАРСКИ РЕГИОН	СУБТОТАЛИ (ГРУПИ НА ЗАБОЛУВАЊА) ПО МКБ-10					
	H00-H59	H60-H95	I00-I99	J00-J99	K00-K93	L00-L99
<b>ВАРДАРСКИ РЕГИОН</b>	<b>2818</b>	<b>2218</b>	<b>669</b>	<b>28968</b>	<b>4465</b>	<b>3710</b>
<b>ВЕЛЕС</b>	<b>1252</b>	<b>889</b>	<b>357</b>	<b>12659</b>	<b>2155</b>	<b>1728</b>
Велес	1147	794	291	11611	1981	1559
Градско	61	50	35	617	103	89
Чашка	44	45	31	431	71	80
<b>КАВАДАРЦИ</b>	<b>812</b>	<b>605</b>	<b>112</b>	<b>8726</b>	<b>1386</b>	<b>1091</b>
Кавадарци	790	567	100	8491	1296	1066
Росоман	22	38	12	235	90	25
<b>НЕГОТИНО</b>	<b>515</b>	<b>425</b>	<b>126</b>	<b>4843</b>	<b>533</b>	<b>621</b>
Неготино	484	388	120	4127	421	535
Демир Капија	31	37	6	716	112	86
<b>СВЕТИ НИКОЛЕ</b>	<b>239</b>	<b>299</b>	<b>74</b>	<b>2740</b>	<b>391</b>	<b>270</b>
Свети Николе	208	290	68	2552	343	238
Лозово	31	9	6	188	48	32

ОПШТИНИ ВО ВАРДАРСКИ РЕГИОН	СУБТОТАЛИ (ГРУПИ НА ЗАБОЛУВАЊА) ПО МКБ-10					
	M00-M99	N00-N99	O00-O99	P00-P99	Q00-Q99	R00-R99
<b>ВАРДАРСКИ РЕГИОН</b>	<b>2572</b>	<b>2275</b>	<b>35</b>	<b>0</b>	<b>216</b>	<b>6378</b>
<b>ВЕЛЕС</b>	<b>1138</b>	<b>1114</b>	<b>21</b>	<b>0</b>	<b>84</b>	<b>2629</b>
Велес	965	996	17	0	69	2337
Градско	131	62	2	0	6	136
Чашка	42	56	2	0	9	156
<b>КАВАДАРЦИ</b>	<b>609</b>	<b>564</b>	<b>1</b>	<b>0</b>	<b>58</b>	<b>1362</b>
Кавадарци	576	546	1	0	56	1154
Росоман	33	18	0	0	2	208
<b>НЕГОТИНО</b>	<b>593</b>	<b>317</b>	<b>12</b>	<b>0</b>	<b>57</b>	<b>1066</b>
Неготино	569	270	8	0	43	990
Демир Капија	24	47	4	0	14	76
<b>СВЕТИ НИКОЛЕ</b>	<b>232</b>	<b>280</b>	<b>1</b>	<b>0</b>	<b>17</b>	<b>1321</b>
Свети Николе	183	272	1	0	17	1260
Лозово	49	8	0	0	0	61

ОПШТИНИ ВО ВАРДАРСКИ РЕГИОН	СУБТОТАЛИ (ГРУПИ НА ЗАБОЛУВАЊА) ПО МКБ-10		
	S00-T98	V00-Y98	Z00-Z99
<b>ВАРДАРСКИ РЕГИОН</b>	<b>2880</b>	<b>2864</b>	<b>6761</b>
<b>ВЕЛЕС</b>	<b>1053</b>	<b>1079</b>	<b>2809</b>
Велес	893	932	2437
Градско	99	85	205
Чашка	61	62	167
<b>КАВАДАРЦИ</b>	<b>848</b>	<b>848</b>	<b>2672</b>
Кавадарци	818	818	2587
Росоман	30	30	85
<b>НЕГОТИНО</b>	<b>623</b>	<b>571</b>	<b>965</b>
Неготино	551	502	839
Демир Капија	72	69	126
<b>СВЕТИ НИКОЛЕ</b>	<b>356</b>	<b>366</b>	<b>315</b>
Свети Николе	315	325	255
Лозово	41	41	60

ИЗВОР: Институт за јавно здравје на Република Македонија  
 Центар за статистичка обработка на здравствени податоци, публицистика и едукација



**УТВРДЕНИ ЗАБОЛУВАЊА И СОСТОЈБИ ВО ДЕЈНОСТА ЗА ЗДРАВСТВЕНА  
ЗАШТИТА НА УЧИЛИШНИ ДЕЦА И МЛАДИНА ВО СЕВЕРОИСТОЧЕН  
РЕГИОН ВО РЕПУБЛИКА МАКЕДОНИЈА ВО 2017 ГОДИНА**

ОПШТИНИ ВО СЕВЕРОИСТОЧЕН РЕГИОН	УТВРДЕНИ ЗАБОЛУВАЊА И СОСТОЈБИ	
	ВКУПНО	Стапка/10000
<b>СЕВЕРОИСТОЧЕН РЕГИОН</b>	<b>34769</b>	<b>12231,4</b>
<b>КРАТОВО</b>	<b>890</b>	<b>7890,1</b>
Кратово	890	7890,1
<b>КРИВА ПАЛАНКА</b>	<b>4312</b>	<b>14114,6</b>
Крива Паланка	4312	16989,8
Ранковце	0	0,0
<b>КУМАНОВО</b>	<b>29567</b>	<b>12196,1</b>
Куманово	29242	16692,5
Липково	321	526,1
Старо Нагоричане	4	64,2

ОПШТИНИ ВО СЕВЕРОИСТОЧЕН РЕГИОН	СУБТОТАЛИ (ГРУПИ НА ЗАБОЛУВАЊА) ПО МКБ-10					
	A00-B99	C00-D48	D50-D89	E00-E90	F00-F99	G00-G99
<b>СЕВЕРОИСТОЧЕН РЕГИОН</b>	<b>993</b>	<b>120</b>	<b>330</b>	<b>204</b>	<b>437</b>	<b>349</b>
<b>КРАТОВО</b>	<b>89</b>	<b>6</b>	<b>5</b>	<b>3</b>	<b>8</b>	<b>6</b>
Кратово	89	6	5	3	8	6
<b>КРИВА ПАЛАНКА</b>	<b>164</b>	<b>19</b>	<b>18</b>	<b>30</b>	<b>71</b>	<b>80</b>
Крива Паланка	164	19	18	30	71	80
<b>РАНКОВЦЕ</b>						
<b>КУМАНОВО</b>	<b>740</b>	<b>95</b>	<b>307</b>	<b>171</b>	<b>358</b>	<b>263</b>
Куманово	730	92	299	165	355	256
<b>ЛИПКОВО</b>	<b>10</b>	<b>3</b>	<b>8</b>	<b>6</b>	<b>3</b>	<b>7</b>
Липково	10	3	8	6	3	7
<b>СТАРО НАГОРИЧАНЕ</b>	<b>0</b>	<b>0</b>	<b>0</b>	<b>0</b>	<b>0</b>	<b>0</b>
Старо Нагоричане	0	0	0	0	0	0

ОПШТИНИ ВО СЕВЕРОИСТОЧЕН РЕГИОН	СУБТОТАЛИ (ГРУПИ НА ЗАБОЛУВАЊА) ПО МКБ-10					
	H00-H59	H60-H95	I00-I99	J00-J99	K00-K93	L00-L99
<b>СЕВЕРОИСТОЧЕН РЕГИОН</b>	<b>1052</b>	<b>952</b>	<b>167</b>	<b>16324</b>	<b>2111</b>	<b>2452</b>
<b>КРАТОВО</b>	<b>24</b>	<b>16</b>	<b>6</b>	<b>328</b>	<b>51</b>	<b>34</b>
Кратово	24	16	6	328	51	34
<b>КРИВА ПАЛАНКА</b>	<b>125</b>	<b>132</b>	<b>28</b>	<b>1476</b>	<b>204</b>	<b>378</b>
Крива Паланка	125	132	28	1476	204	378
Ранковце						
<b>КУМАНОВО</b>	<b>903</b>	<b>804</b>	<b>133</b>	<b>14520</b>	<b>1856</b>	<b>2040</b>
Куманово	892	793	130	14350	1828	2018
Липково	11	11	1	170	28	22
Старо Нагоричане	0	0	2	0	0	0

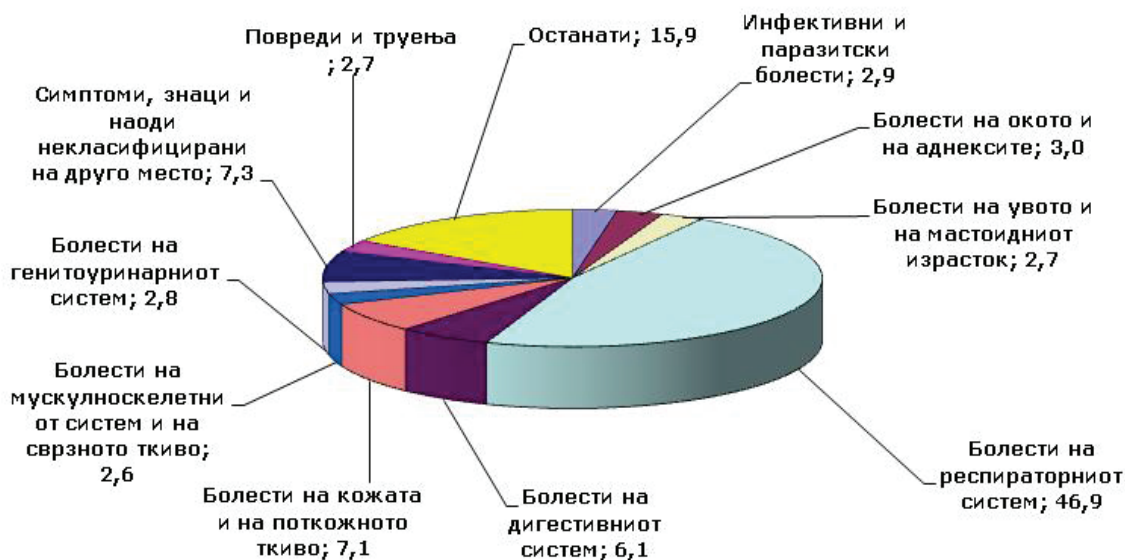
ОПШТИНИ ВО СЕВЕРОИСТОЧЕН РЕГИОН	СУБТОТАЛИ (ГРУПИ НА ЗАБОЛУВАЊА) ПО МКБ-10					
	M00-M99	N00-N99	O00-O99	P00-P99	Q00-Q99	R00-R99
<b>СЕВЕРОИСТОЧЕН РЕГИОН</b>	<b>910</b>	<b>976</b>	<b>0</b>	<b>0</b>	<b>94</b>	<b>2526</b>
<b>КРАТОВО</b>	<b>25</b>	<b>29</b>	<b>0</b>	<b>0</b>	<b>0</b>	<b>131</b>
Кратово	25	29	0	0	0	131
<b>КРИВА ПАЛАНКА</b>	<b>213</b>	<b>57</b>	<b>0</b>	<b>0</b>	<b>3</b>	<b>455</b>
Крива Паланка	213	57	0	0	3	455
<b>Ранковце</b>						
<b>КУМАНОВО</b>	<b>672</b>	<b>890</b>	<b>0</b>	<b>0</b>	<b>91</b>	<b>1940</b>
Куманово	661	878	0	0	91	1934
<b>Липково</b>	<b>11</b>	<b>11</b>	<b>0</b>	<b>0</b>	<b>0</b>	<b>6</b>
<b>Старо Нагоричане</b>	<b>0</b>	<b>1</b>	<b>0</b>	<b>0</b>	<b>0</b>	<b>0</b>



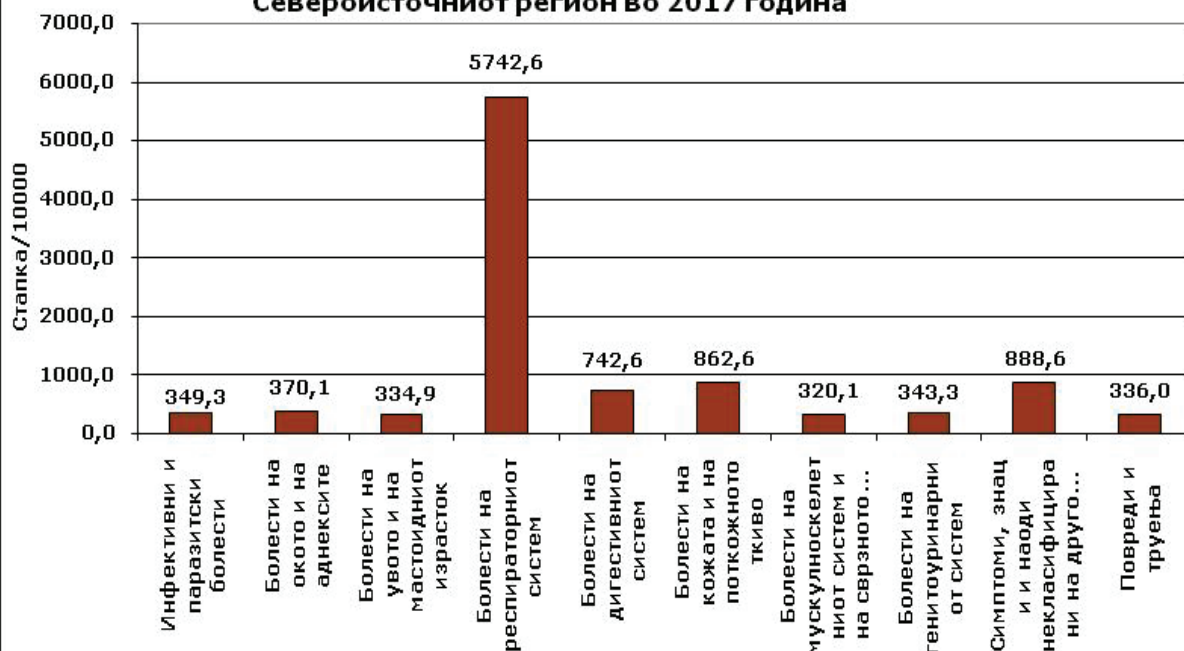
ОПШТИНИ ВО СЕВЕРОИСТОЧЕН РЕГИОН	СУБТОТАЛИ (ГРУПИ НА ЗАБОЛУВАЊА) ПО МКБ-10		
	S00-T98	V00-Y98	Z00-Z99
<b>СЕВЕРОИСТОЧЕН РЕГИОН</b>	<b>955</b>	<b>28</b>	<b>3817</b>
<b>КРАТОВО</b>	<b>48</b>	<b>2</b>	<b>81</b>
Кратово	48	2	81
<b>КРИВА ПАЛАНКА</b>	<b>195</b>	<b>8</b>	<b>664</b>
Крива Паланка	195	8	664
Ранковце			
<b>КУМАНОВО</b>	<b>712</b>	<b>18</b>	<b>3072</b>
Куманово	712	18	3058
Липково	0	0	13
Старо Нагоричане	0	0	1

ИЗБОР: Институт за јавно здравје на Република Македонија  
 Центар за статистичка обработка на здравствени податоци, публицистика и едукација

### Структура на најчести болести во дејноста за здравствена заштита на училишни деца и младина во Североисточниот регион во 2017 година



### Морбидитет од болести регистрирани во дејноста за здравствена заштита на училишни деца и младина во Североисточниот регион во 2017 година



**УТВРДЕНИ ЗАБОЛУВАЊА И СОСТОЈБИ ВО ДЕЈНОСТА ЗА ЗДРАВСТВЕНА  
ЗАШТИТА НА УЧИЛИШНИ ДЕЦА И МЛАДИНА ВО ЈУГОЗАПАДЕН  
РЕГИОН ВО РЕПУБЛИКА МАКЕДОНИЈА ВО 2017 ГОДИНА**

ОПШТИНИ ВО ЈУГОЗАПАДЕН РЕГИОН	УТВРДЕНИ ЗАБОЛУВАЊА И СОСТОЈБИ	
	ВКУПНО	Стапка/10000
<b>ЈУГОЗАПАДЕН РЕГИОН</b>	<b>61772</b>	<b>18820,3</b>
<b>ДЕБАР</b>	<b>7123</b>	<b>14395,7</b>
Дебар	6541	18124,1
Центар Жупа	582	4346,5
<b>КИЧЕВО</b>	<b>16527</b>	<b>21021,4</b>
Кичево	16527	21021,4
Вранештица		
Другово		
Зајас		
Осломеј		
<b>МАКЕДОНСКИ БРОД</b>	<b>2830</b>	<b>16377,3</b>
Македонски Брод	2136	26969,7
Пласница	694	7414,5
<b>ОХРИД</b>	<b>21535</b>	<b>28489,2</b>
Охрид	21535	30429,6
Дебарце	0	0,0
<b>СТРУГА</b>	<b>13757</b>	<b>12827,0</b>
Струга	12680	12257,1
Вевчани	1077	28342,1

ОПШТИНИ ВО ЈУГОЗАПАДЕН РЕГИОН	СУБТОТАЛИ (ГРУПИ НА ЗАБОЛУВАЊА) ПО МКБ-10					
	A00-B99	C00-D48	D50-D89	E00-E90	F00-F99	G00-G99
<b>ЈУГОЗАПАДЕН РЕГИОН</b>	<b>2408</b>	<b>232</b>	<b>717</b>	<b>555</b>	<b>986</b>	<b>808</b>
<b>ДЕБАР</b>	<b>234</b>	<b>11</b>	<b>143</b>	<b>85</b>	<b>91</b>	<b>107</b>
Дебар	218	10	139	81	83	103
Центар Жупа	16	1	4	4	8	4
<b>КИЧЕВО</b>	<b>27</b>	<b>91</b>	<b>153</b>	<b>140</b>	<b>323</b>	<b>219</b>
Кичево	27	91	153	140	323	219
Вранештица						
Другово						
Зајас						
Осломеј						
<b>МАКЕДОНСКИ БРОД</b>	<b>56</b>	<b>2</b>	<b>40</b>	<b>4</b>	<b>128</b>	<b>33</b>
Македонски Брод	39	2	16	1	65	26
Пласница	17	0	24	3	63	7
<b>ОХРИД</b>	<b>1695</b>	<b>89</b>	<b>253</b>	<b>235</b>	<b>277</b>	<b>332</b>
Охрид	1695	89	253	235	277	332
Дебарце						
<b>СТРУГА</b>	<b>396</b>	<b>39</b>	<b>128</b>	<b>91</b>	<b>167</b>	<b>117</b>
Струга	356	38	124	78	158	110
Вевчани	40	1	4	13	9	7

ОПШТИНИ ВО ЈУГОЗАПАДЕН РЕГИОН	СУБТОТАЛИ (ГРУПИ НА ЗАБОЛУВАЊА) ПО МКБ-10					
	H00-H59	H60-H95	I00-I99	J00-J99	K00-K93	L00-L99
<b>ЈУГОЗАПАДЕН РЕГИОН</b>	<b>2841</b>	<b>2019</b>	<b>409</b>	<b>23291</b>	<b>3788</b>	<b>3329</b>
<b>ДЕБАР</b>	<b>454</b>	<b>227</b>	<b>38</b>	<b>2606</b>	<b>643</b>	<b>658</b>
Дебар	423	203	32	2372	608	614
Центар Жупа	31	24	6	234	35	44
<b>КИЧЕВО</b>	<b>611</b>	<b>513</b>	<b>176</b>	<b>6482</b>	<b>1275</b>	<b>853</b>
Кичево	611	513	176	6482	1275	853
Вранештица						
Другово						
Зајас						
Осломеј						
<b>МАКЕДОНСКИ БРОД</b>	<b>98</b>	<b>75</b>	<b>8</b>	<b>1138</b>	<b>85</b>	<b>117</b>
Македонски Брод	62	49	6	873	63	78
Пласница	36	26	2	265	22	39
<b>ОХРИД</b>	<b>1162</b>	<b>759</b>	<b>114</b>	<b>8028</b>	<b>1066</b>	<b>941</b>
Охрид	1162	759	114	8028	1066	941
Дебарце						
<b>СТРУГА</b>	<b>516</b>	<b>445</b>	<b>73</b>	<b>5037</b>	<b>719</b>	<b>760</b>
Струга	477	410	67	4624	673	685
Вевчани	39	35	6	413	46	75

ОПШТИНИ ВО ЈУГОЗАПАДЕН РЕГИОН	СУБТОТАЛИ (ГРУПИ НА ЗАБОЛУВАЊА) ПО МКБ-10					
	M00-M99	N00-N99	O00-O99	P00-P99	Q00-Q99	R00-R99
<b>ЈУГОЗАПАДЕН РЕГИОН</b>	<b>2031</b>	<b>2258</b>	<b>14</b>	<b>0</b>	<b>193</b>	<b>7265</b>
<b>ДЕБАР</b>	<b>361</b>	<b>246</b>	<b>2</b>	<b>0</b>	<b>27</b>	<b>699</b>
Дебар	325	223	2	0	26	649
Центар Жупа	36	23	0	0	1	50
<b>КИЧЕВО</b>	<b>509</b>	<b>586</b>	<b>0</b>	<b>0</b>	<b>39</b>	<b>1734</b>
Кичево	509	586	0	0	39	1734
Вранештица						
Другово						
Зајас						
Осломеј						
<b>МАКЕДОНСКИ БРОД</b>	<b>68</b>	<b>163</b>	<b>3</b>	<b>0</b>	<b>5</b>	<b>304</b>
Македонски Брод	52	127	3	0	5	296
Пласница	16	36	0	0	0	8
<b>ОХРИД</b>	<b>599</b>	<b>706</b>	<b>6</b>	<b>0</b>	<b>72</b>	<b>2677</b>
Охрид	599	706	6	0	72	2677
Дебарце						
<b>СТРУГА</b>	<b>494</b>	<b>557</b>	<b>3</b>	<b>0</b>	<b>50</b>	<b>1851</b>
Струга	448	502	3	0	46	1746
Вевчани	46	55	0	0	4	105

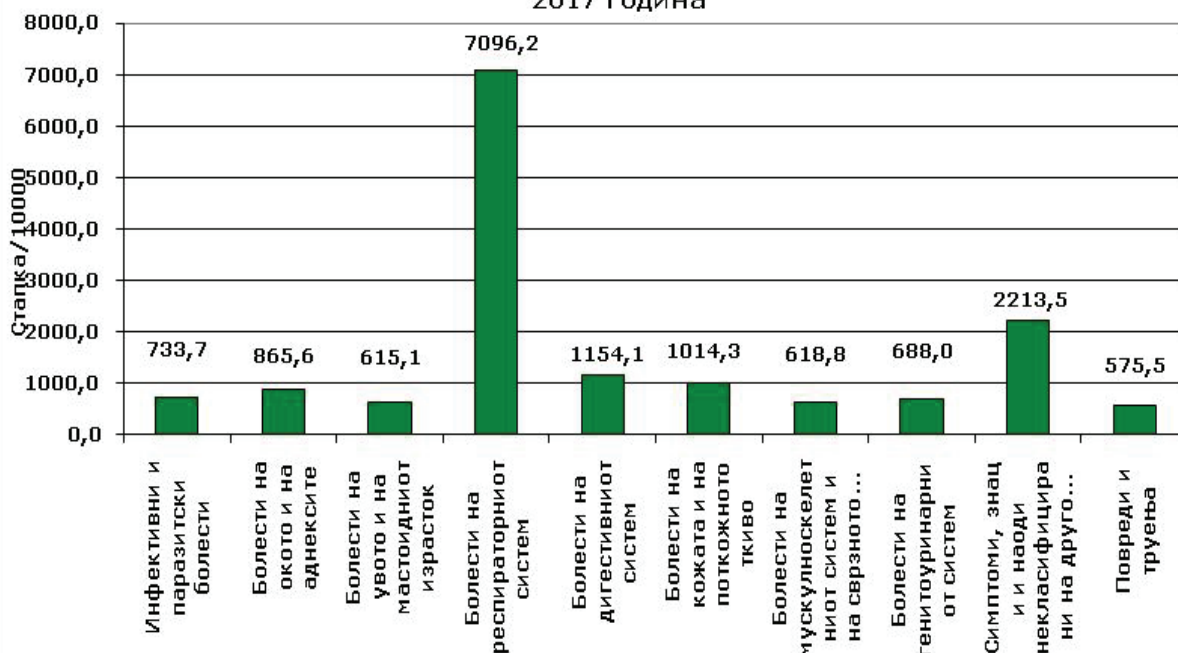
ОПШТИНИ ВО ЈУГОЗАПАДЕН РЕГИОН	СУБТОТАЛИ (ГРУПИ НА ЗАБОЛУВАЊА) ПО МКБ-10		
	S00-T98	V00-Y98	Z00-Z99
<b>ЈУГОЗАПАДЕН РЕГИОН</b>	<b>1889</b>	<b>759</b>	<b>6739</b>
<b>ДЕБАР</b>	<b>311</b>	<b>0</b>	<b>180</b>
Дебар	291	0	139
Центар Жупа	20	0	41
<b>КИЧЕВО</b>	<b>759</b>	<b>759</b>	<b>2037</b>
Кичево	759	759	2037
Вранештица			
Другово			
Зајас			
Осломеј			
<b>МАКЕДОНСКИ БРОД</b>	<b>19</b>	<b>0</b>	<b>484</b>
Македонски Брод	14	0	359
Пласница	5	0	125
<b>ОХРИД</b>	<b>324</b>	<b>0</b>	<b>2200</b>
Охрид	324	0	2200
Дебарце			
<b>СТРУГА</b>	<b>476</b>	<b>0</b>	<b>1838</b>
Струга	440	0	1695
Вевчани	36	0	143

ИЗВОР: Институт за јавно здравје на Република Македонија  
 Центар за статистичка обработка на здравствени податоци, публицистика и едукација

Структура на најчести болести во дејноста за здравствена заштита на училишни деца и младина во Југозападниот регион во 2017 година



Морбидитет од болести регистрирани во дејноста за здравствена заштита на училишни деца и младина во Југозападниот регион во 2017 година





**УТВРДЕНИ ЗАБОЛУВАЊА И СОСТОЈБИ ВО ДЕЈНОСТА ЗА ЗДРАВСТВЕНА  
ЗАШТИТА НА УЧИЛИШНИ ДЕЦА И МЛАДИНА ВО СКОПСКИ РЕГИОН ВО  
РЕПУБЛИКА МАКЕДОНИЈА ВО 2017 ГОДИНА**

ОПШТИНИ ВО СКОПСКИ РЕГИОН	УТВРДЕНИ ЗАБОЛУВАЊА И СОСТОЈБИ	
	ВКУПНО	Стапка/10000
<b>СКОПСКИ РЕГИОН</b>	<b>195726</b>	<b>20647,9</b>
<b>СКОПЈЕ</b>	<b>195726</b>	<b>20647,9</b>
Аеродром	22170	
Бутел	11287	
Гази Баба	19122	16521,5
Ѓорче Петров	22508	40171,3
Карпош	18508	25648,6
Кисела Вода	13669	
Сарај	7626	9216,8
Центар	15919	
Чаир	35711	
Шуто Оризари	5423	
Арачиново	3343	10701,0
Студеничани	8876	17974,9
Петровец	3645	22696,1
Илинден	6031	22647,4
Зелениково	253	2997,6
Сопиште	944	
Чучер Сандево	691	3966,7

ОПШТИНИ ВО СКОПСКИ РЕГИОН	СУБТОТАЛИ (ГРУПИ НА ЗАБОЛУВАЊА) ПО МКБ-10					
	A00-B99	C00-D48	D50-D89	E00-E90	F00-F99	G00-G99
<b>СКОПСКИ РЕГИОН</b>	<b>6051</b>	<b>819</b>	<b>2187</b>	<b>2047</b>	<b>3289</b>	<b>2086</b>
<b>СКОПЈЕ</b>	<b>6051</b>	<b>819</b>	<b>2187</b>	<b>2047</b>	<b>3289</b>	<b>2086</b>
<b>Аеродром</b>	<b>768</b>	<b>81</b>	<b>177</b>	<b>261</b>	<b>369</b>	<b>174</b>
<b>Бутел</b>	<b>150</b>	<b>44</b>	<b>84</b>	<b>94</b>	<b>202</b>	<b>182</b>
<b>Гази Баба</b>	<b>404</b>	<b>72</b>	<b>225</b>	<b>143</b>	<b>339</b>	<b>105</b>
<b>Ѓорче Петров</b>	<b>583</b>	<b>151</b>	<b>231</b>	<b>261</b>	<b>429</b>	<b>207</b>
<b>Карпош</b>	<b>837</b>	<b>123</b>	<b>216</b>	<b>227</b>	<b>337</b>	<b>202</b>
<b>Кисела Вода</b>	<b>352</b>	<b>40</b>	<b>120</b>	<b>108</b>	<b>316</b>	<b>212</b>
<b>Сарај</b>	<b>270</b>	<b>31</b>	<b>230</b>	<b>54</b>	<b>132</b>	<b>89</b>
<b>Центар</b>	<b>918</b>	<b>72</b>	<b>114</b>	<b>202</b>	<b>315</b>	<b>179</b>
<b>Чаир</b>	<b>970</b>	<b>124</b>	<b>401</b>	<b>468</b>	<b>509</b>	<b>401</b>
<b>Шуто Оризари</b>	<b>99</b>	<b>16</b>	<b>16</b>	<b>24</b>	<b>47</b>	<b>20</b>
<b>Арачиново</b>	<b>74</b>	<b>9</b>	<b>21</b>	<b>32</b>	<b>57</b>	<b>57</b>
<b>Студеничани</b>	<b>408</b>	<b>15</b>	<b>268</b>	<b>31</b>	<b>54</b>	<b>83</b>
<b>Петровец</b>	<b>84</b>	<b>6</b>	<b>28</b>	<b>16</b>	<b>22</b>	<b>63</b>
<b>Илинден</b>	<b>84</b>	<b>21</b>	<b>43</b>	<b>111</b>	<b>112</b>	<b>84</b>
<b>Зелениково</b>	<b>3</b>	<b>6</b>	<b>5</b>	<b>1</b>	<b>15</b>	<b>10</b>
<b>Сопиште</b>	<b>33</b>	<b>5</b>	<b>7</b>	<b>11</b>	<b>23</b>	<b>14</b>
<b>Чучер Сандево</b>	<b>14</b>	<b>3</b>	<b>1</b>	<b>3</b>	<b>11</b>	<b>4</b>

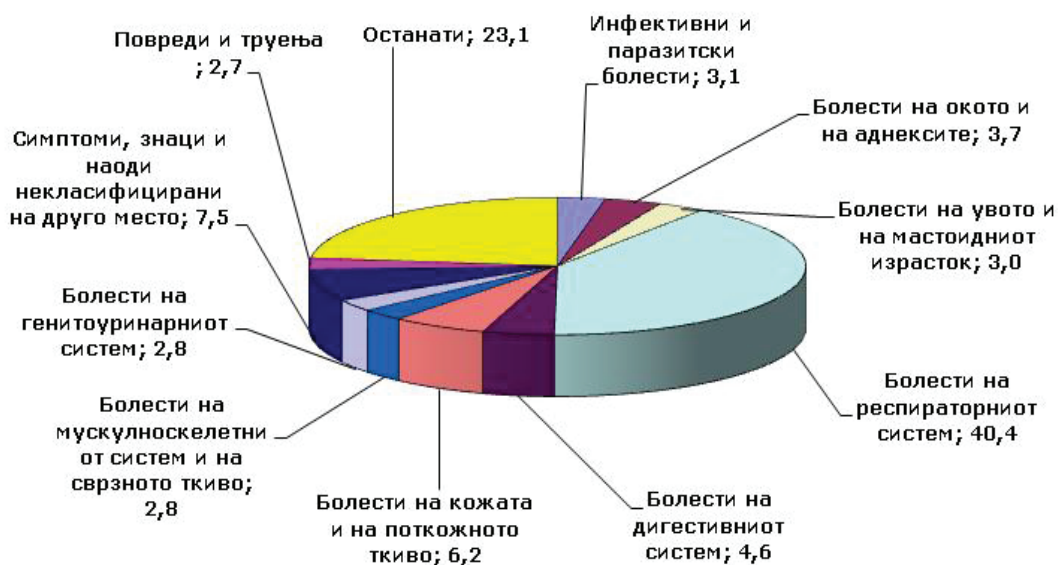
ОПШТИНИ ВО СКОПСКИ РЕГИОН	СУБТОТАЛИ (ГРУПИ НА ЗАБОЛУВАЊА) ПО МКБ-10					
	H00-H59	H60-H95	I00-I99	J00-J99	K00-K93	L00-L99
<b>СКОПСКИ РЕГИОН</b>	<b>7272</b>	<b>5944</b>	<b>990</b>	<b>78997</b>	<b>9059</b>	<b>12071</b>
<b>СКОПЈЕ</b>	<b>7272</b>	<b>5944</b>	<b>990</b>	<b>78997</b>	<b>9059</b>	<b>12071</b>
Аеродром	753	678	115	9504	1024	1171
Бутел	301	239	39	4958	670	646
Гази Баба	629	549	99	7468	1165	1524
Ѓорче Петров	915	654	172	9415	1140	1261
Карпош	854	542	74	7457	643	1057
Кисела Вода	686	376	63	5639	743	753
Сарај	248	254	50	2572	398	669
Центар	584	526	63	6560	345	869
Чаир	1203	1022	203	13020	1391	2008
Шуто Оризари	154	87	24	2938	284	459
Арачиново	119	105	31	1130	147	208
Студеничани	462	677	16	3534	383	765
Петровец	115	51	10	1356	250	209
Илинден	200	156	24	2583	377	372
Зелениково	6	3	0	82	17	18
Сопиште	32	21	7	365	48	40
Чучер Сандево	11	4	0	416	34	42

ОПШТИНИ ВО СКОПСКИ РЕГИОН	СУБТОТАЛИ (ГРУПИ НА ЗАБОЛУВАЊА) ПО МКБ-10					
	M00-M99	N00-N99	O00-O99	P00-P99	Q00-Q99	R00-R99
<b>СКОПСКИ РЕГИОН</b>	<b>5555</b>	<b>5479</b>	<b>41</b>	<b>0</b>	<b>689</b>	<b>14736</b>
<b>СКОПЈЕ</b>	<b>5555</b>	<b>5479</b>	<b>41</b>	<b>0</b>	<b>689</b>	<b>14736</b>
Аеродром	676	559	4	0	125	1432
Бутел	259	345	4	0	33	640
Гази Баба	488	661	2	0	50	1549
Ѓорче Петров	772	564	3	0	68	1485
Карпош	678	462	1	0	56	1229
Кисела Вода	314	374	1	0	65	984
Сарај	265	287	10	0	29	616
Центар	410	335	1	0	53	905
Чаир	1012	1097	11	0	150	3619
Шуто Оризари	81	115	0	0	9	320
Арачиново	79	119	1	0	6	409
Студеничани	241	281	1	0	11	507
Петровец	66	72	0	0	5	298
Илинден	166	151	1	0	20	619
Зелениково	19	12	0	0	1	29
Сопиште	18	26	1	0	8	61
Чучер Сандево	11	19	0	0	0	34

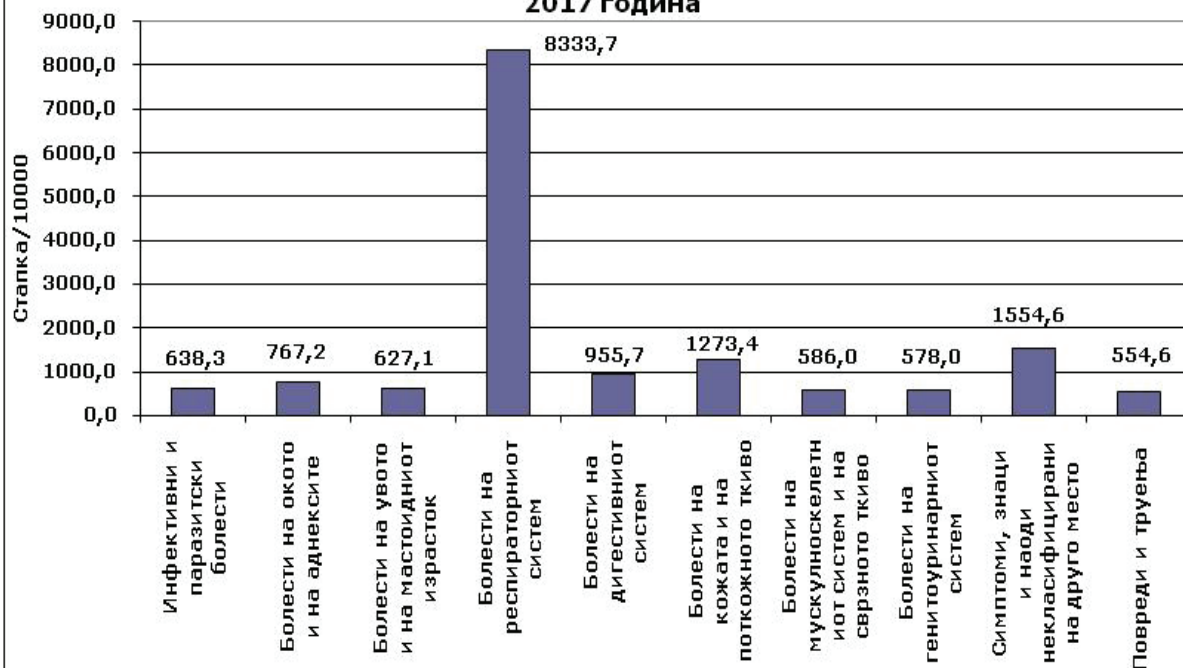
ОПШТИНИ ВО СКОПСКИ РЕГИОН	СУБТОТАЛИ (ГРУПИ НА ЗАБОЛУВАЊА) ПО МКБ-10		
	S00-T98	V00-Y98	Z00-Z99
<b>СКОПСКИ РЕГИОН</b>	<b>5257</b>	<b>471</b>	<b>33157</b>
<b>СКОПЈЕ</b>	<b>5257</b>	<b>471</b>	<b>33157</b>
Аеродром	591	59	3708
Бутел	266	19	2131
Гази Баба	604	69	3046
Ѓорче Петров	552	33	3645
Карпош	454	42	3059
Кисела Вода	381	57	2142
Сарај	296	24	1126
Центар	352	34	3116
Чаир	887	66	7215
Шуто Оризари	100	5	630
Арачиново	137	6	602
Студеничани	206	19	933
Петровец	119	8	875
Илинден	233	20	674
Зелениково	9	1	17
Сопиште	47	4	177
Чучер Сандево	23	5	61

ИЗВОР: Институт за јавно здравје на Република Македонија  
 Центар за статистичка обработка на здравствени податоци, публицистика и едукација

### Структура на најчести болести во дејноста за здравствена заштита на училишни деца и младиња во Скопскиот регион во 2017 година



### Морбидитет од болести регистрирани во дејноста за здравствена заштита на училишни деца и младиња во Скопскиот регион во 2017 година



**УТВРДЕНИ ЗАБОЛУВАЊА И СОСТОЈБИ ВО ДЕЈНОСТА ЗА ЗДРАВСТВЕНА  
ЗАШТИТА НА УЧИЛИШНИ ДЕЦА И МЛАДИНА ВО ЈУГОИСТОЧЕН РЕГИОН  
ВО РЕПУБЛИКА МАКЕДОНИЈА ВО 2017 ГОДИНА**

ОПШТИНИ ВО ЈУГОИСТОЧЕН РЕГИОН	УТВРДЕНИ ЗАБОЛУВАЊА И СОСТОЈБИ	
	ВКУПНО	Стапка/10000
<b>ЈУГОИСТОЧЕН РЕГИОН</b>	<b>58383</b>	<b>23348,5</b>
<b>ВАЛАНДОВО</b>	<b>3705</b>	<b>23508,9</b>
Валандово	3705	23508,9
<b>ГЕВГЕЛИЈА</b>	<b>9118</b>	<b>21418,8</b>
Гевгелија	8599	30449,7
Богданци	265	2650,0
Дојран	254	5866,1
<b>РАДОВИШ</b>	<b>12325</b>	<b>24252,3</b>
Радовиш	12134	26952,5
Конче	191	3293,1
<b>СТРУМИЦА</b>	<b>33235</b>	<b>23587,7</b>
Струмица	25989	30928,2
Босилово	3374	16190,0
Василево	1755	7926,8
Ново Село	2117	15241,2

ОПШТИНИ ВО ЈУГОИСТОЧЕН РЕГИОН	СУБТОТАЛИ (ГРУПИ НА ЗАБОЛУВАЊА) ПО МКБ-10					
	A00-B99	C00-D48	D50-D89	E00-E90	F00-F99	G00-G99
<b>ЈУГОИСТОЧЕН РЕГИОН</b>	<b>1792</b>	<b>232</b>	<b>738</b>	<b>601</b>	<b>813</b>	<b>802</b>
<b>ВАЛАНДОВО</b>	<b>96</b>	<b>8</b>	<b>51</b>	<b>14</b>	<b>30</b>	<b>24</b>
Валандово	96	8	51	14	30	24
<b>ГЕВГЕЛИЈА</b>	<b>191</b>	<b>54</b>	<b>62</b>	<b>63</b>	<b>76</b>	<b>70</b>
Гевгелија	182	50	58	58	73	68
Богданци	2	3	3	4	2	2
Дојран	7	1	1	1	1	0
<b>РАДОВИШ</b>	<b>311</b>	<b>41</b>	<b>108</b>	<b>112</b>	<b>195</b>	<b>162</b>
Радовиш	306	41	107	112	195	161
Конче	5	0	1	0	0	1
<b>СТРУМИЦА</b>	<b>1194</b>	<b>129</b>	<b>517</b>	<b>412</b>	<b>512</b>	<b>546</b>
Струмица	1004	104	330	276	404	344
Босилово	118	10	121	86	46	55
Василево	26	0	34	24	22	42
Ново Село	46	15	32	26	40	105



ОПШТИНИ ВО ЈУГОИСТОЧЕН РЕГИОН	СУБТОТАЛИ (ГРУПИ НА ЗАБОЛУВАЊА) ПО МКБ-10					
	H00-H19	H60-H95	I00-I99	J00-J99	K00-K93	L00-L99
<b>ЈУГОИСТОЧЕН РЕГИОН</b>	<b>2800</b>	<b>1969</b>	<b>530</b>	<b>20534</b>	<b>3933</b>	<b>4458</b>
<b>ВАЛАНДОВО</b>	<b>166</b>	<b>142</b>	<b>28</b>	<b>800</b>	<b>230</b>	<b>782</b>
Валандово	166	142	28	800	230	782
<b>ГЕВГЕЛИЈА</b>	<b>279</b>	<b>321</b>	<b>49</b>	<b>3678</b>	<b>1058</b>	<b>697</b>
Гевгелија	270	301	46	3477	1030	650
Богданци	4	11	1	111	18	22
Дојран	5	9	2	90	10	25
<b>РАДОВИШ</b>	<b>555</b>	<b>282</b>	<b>102</b>	<b>4068</b>	<b>850</b>	<b>897</b>
Радовиш	537	276	100	4025	841	865
Конче	18	6	2	43	9	32
<b>СТРУМИЦА</b>	<b>1800</b>	<b>1224</b>	<b>351</b>	<b>11988</b>	<b>1795</b>	<b>2082</b>
Струмица	1316	1010	196	9414	1365	1600
Босилово	216	76	50	1241	160	208
Василево	96	58	52	772	136	112
Ново Село	172	80	53	561	134	162

ОПШТИНИ ВО ЈУГОИСТОЧЕН РЕГИОН	СУБТОТАЛИ (ГРУПИ НА ЗАБОЛУВАЊА) ПО МКБ-10					
	M00-M99	N00-N99	O00-O99	P00-P99	Q00-Q99	R00-R99
<b>ЈУГОИСТОЧЕН РЕГИОН</b>	<b>2329</b>	<b>1714</b>	<b>7</b>	<b>0</b>	<b>190</b>	<b>5640</b>
<b>ВАЛАНДОВО</b>	<b>140</b>	<b>89</b>	<b>0</b>	<b>0</b>	<b>15</b>	<b>472</b>
Валандово	140	89	0	0	15	472
<b>ГЕВГЕЛИЈА</b>	<b>297</b>	<b>372</b>	<b>0</b>	<b>0</b>	<b>42</b>	<b>770</b>
Гевгелија	280	354	0	0	41	733
Богданци	10	10	0	0	1	8
Дојран	7	8	0	0	0	29
<b>РАДОВИШ</b>	<b>571</b>	<b>331</b>	<b>0</b>	<b>0</b>	<b>70</b>	<b>1212</b>
Радовиш	555	327	0	0	70	1168
Конче	16	4	0	0	0	44
<b>СТРУМИЦА</b>	<b>1321</b>	<b>922</b>	<b>7</b>	<b>0</b>	<b>63</b>	<b>3186</b>
Струмица	946	720	6	0	55	2688
Босилово	112	100	0	0	4	216
Василево	98	42	0	0	2	81
Ново Село	165	60	1	0	2	201

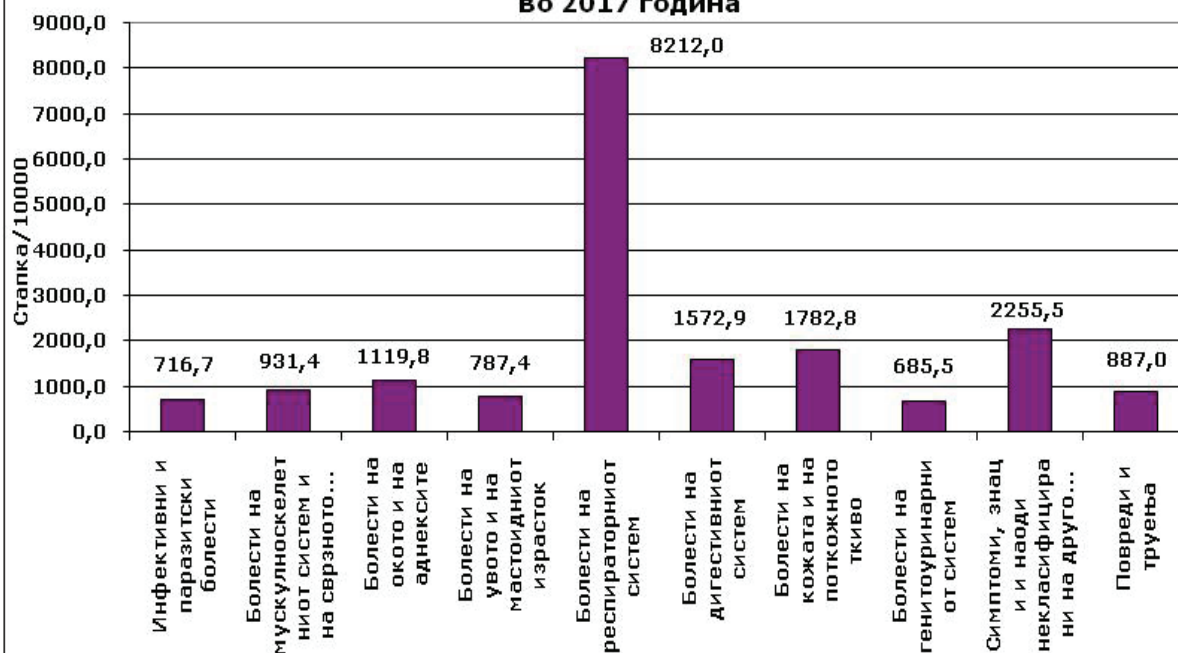
ОПШТИНИ ВО ЈУГОИСТОЧЕН РЕГИОН	СУБТОТАЛИ (ГРУПИ НА ЗАБОЛУВАЊА) ПО МКБ-10		
	S00-T98	V00-Y98	Z00-Z99
<b>ЈУГОИСТОЧЕН РЕГИОН</b>	<b>2218</b>	<b>446</b>	<b>7083</b>
<b>ВАЛАНДОВО</b>	<b>202</b>	<b>0</b>	<b>416</b>
Валандово	202	0	416
<b>ГЕВГЕЛИЈА</b>	<b>345</b>	<b>345</b>	<b>694</b>
Гевгелија	318	318	610
Богданци	14	14	39
Дојран	13	13	45
<b>РАДОВИШ</b>	<b>667</b>	<b>42</b>	<b>1791</b>
Радовиш	659	41	1789
Конче	8	1	2
<b>СТРУМИЦА</b>	<b>1004</b>	<b>59</b>	<b>4182</b>
Струмица	701	25	3510
Босилово	115	18	440
Василево	92	0	66
Ново Село	96	16	166

ИЗВОР: Институт за јавно здравје на Република Македонија  
 Центар за статистичка обработка на здравствени податоци, публицистика и едукација

### Структура на најчести болести во дејноста за здравствена заштита на училишни деца и младина во Југоисточниот регион во 2017 година



### Морбидитет од болести регистрирани во дејноста за здравствена заштита на училишни деца и младина во Југоисточниот регион во 2017 година



**УТВРДЕНИ ЗАБОЛУВАЊА И СОСТОЈБИ ВО ДЕЈНОСТА ЗА ЗДРАВСТВЕНА  
ЗАШТИТА НА УЧИЛИШНИ ДЕЦА И МЛАДИНА ВО ПОЛОШКИ РЕГИОН ВО  
РЕПУБЛИКА МАКЕДОНИЈА ВО 2017 ГОДИНА**

ОПШТИНИ ВО ПОЛОШКИ РЕГИОН	УТВРДЕНИ ЗАБОЛУВАЊА И СОСТОЈБИ	
	ВКУПНО	Стапка/10000
<b>ПОЛОШКИ РЕГИОН</b>	<b>97998</b>	<b>18933,9</b>
<b>ГОСТИВАР</b>	<b>31906</b>	<b>17405,5</b>
Гостивар	28828	23510,0
Врапчиште	961	2074,7
Маврово и Ростуша	2117	14732,1
<b>ТЕТОВО</b>	<b>66092</b>	<b>19137,7</b>
Тетово	53684	35385,9
Брвеница	1531	5632,8
Боговиње	2023	3854,1
Желино	3276	5857,3
Јегуновце	1633	10105,2
Теарце	3945	12808,4

ОПШТИНИ ВО ПОЛОШКИ РЕГИОН	СУБТОТАЛИ (ГРУПИ НА ЗАБОЛУВАЊА) ПО МКБ-10					
	A00-B99	C00-D48	D50-D89	E00-E90	F00-F99	G00-G99
<b>ПОЛОШКИ РЕГИОН</b>	<b>5958</b>	<b>120</b>	<b>2706</b>	<b>549</b>	<b>885</b>	<b>1596</b>
<b>ГОСТИВАР</b>	<b>3042</b>	<b>34</b>	<b>406</b>	<b>210</b>	<b>219</b>	<b>271</b>
Гостивар	2927	31	370	176	193	196
Врапчиште	49	0	14	13	5	2
Маврово и Ростуша	66	3	22	21	21	73
<b>ТЕТОВО</b>	<b>2916</b>	<b>86</b>	<b>2300</b>	<b>339</b>	<b>666</b>	<b>1325</b>
Тетово	2391	51	1699	289	586	1219
Брвеница	26	19	59	0	4	29
Боговиње	158	4	137	1	14	5
Желино	92	3	108	11	16	25
Јегуновце	44	3	70	9	15	10
Теарце	205	6	227	29	31	37

ОПШТИНИ ВО ПОЛОШКИ РЕГИОН	СУБТОТАЛИ (ГРУПИ НА ЗАБОЛУВАЊА) ПО МКБ-10					
	H00-H59	H60-H95	I00-I99	J00-J99	K00-K93	L00-L99
<b>ПОЛОШКИ РЕГИОН</b>	<b>4257</b>	<b>3375</b>	<b>477</b>	<b>40423</b>	<b>2368</b>	<b>6594</b>
<b>ГОСТИВАР</b>	<b>918</b>	<b>700</b>	<b>420</b>	<b>11468</b>	<b>881</b>	<b>2011</b>
Гостивар	767	586	406	10128	741	1725
Врапчиште	47	23	0	469	28	60
Маврово и Ростуша	104	91	14	871	112	226
<b>ТЕТОВО</b>	<b>3339</b>	<b>2675</b>	<b>57</b>	<b>28955</b>	<b>1487</b>	<b>4583</b>
Тетово	2698	2146	43	23666	938	3798
Брвеница	79	70	3	746	110	123
Боговиње	104	117	1	805	37	106
Желино	84	130	3	1301	160	175
Јегуновце	97	41	1	840	79	112
Теарце	277	171	6	1597	163	269

ОПШТИНИ ВО ПОЛОШКИ РЕГИОН	СУБТОТАЛИ (ГРУПИ НА ЗАБОЛУВАЊА) ПО МКБ-10					
	M00-M99	N00-N99	O00-O99	P00-P99	Q00-Q99	R00-R99
<b>ПОЛОШКИ РЕГИОН</b>	<b>3075</b>	<b>3298</b>	<b>1</b>	<b>0</b>	<b>270</b>	<b>14046</b>
<b>ГОСТИВАР</b>	<b>454</b>	<b>809</b>	<b>1</b>	<b>0</b>	<b>173</b>	<b>7335</b>
Гостивар	360	709	0	0	152	7142
Врапчиште	29	33	1	0	11	60
Маврово и Ростуша	65	67	0	0	10	133
<b>ТЕТОВО</b>	<b>2621</b>	<b>2489</b>	<b>0</b>	<b>0</b>	<b>97</b>	<b>6711</b>
Тетово	2103	1939	0	0	42	5622
Брвеница	50	53	0	0	0	91
Боговиње	63	122	0	0	2	111
Желино	238	68	0	0	4	474
Јегуновце	40	81	0	0	0	140
Теарце	127	226	0	0	49	273



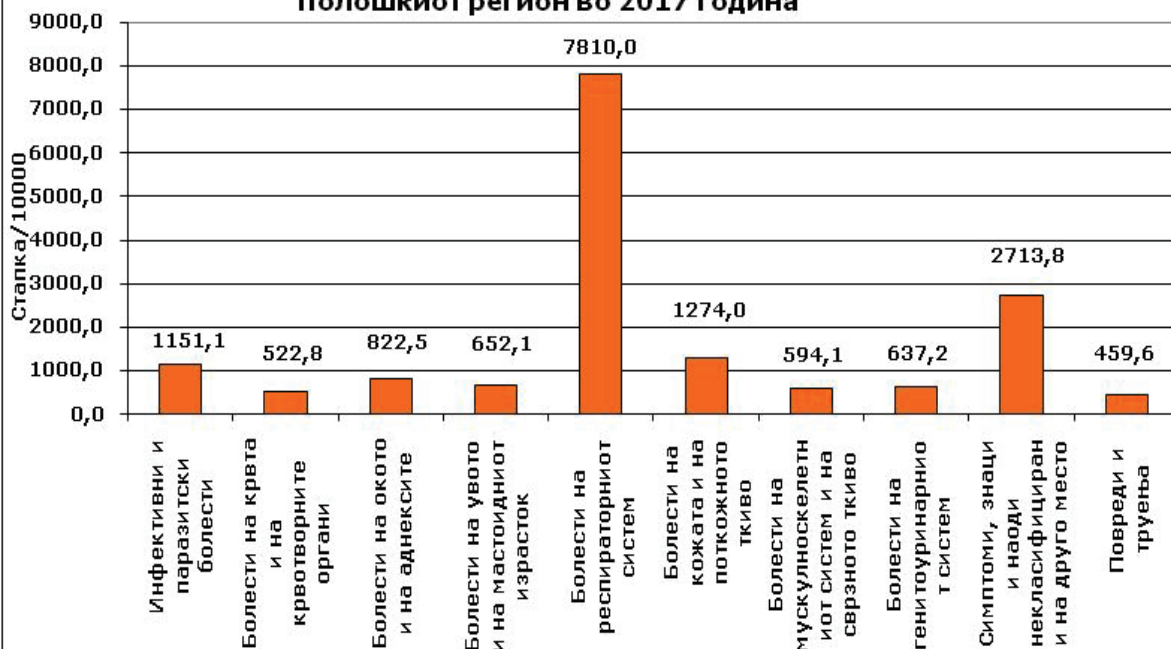
ОПШТИНИ ВО ПОЛОШКИ РЕГИОН	СУБТОТАЛИ (ГРУПИ НА ЗАБОЛУВАЊА) ПО МКБ-10		
	S00-T98	V00-Y98	Z00-Z99
<b>ПОЛОШКИ РЕГИОН</b>	<b>2379</b>	<b>21</b>	<b>5621</b>
<b>ГОСТИВАР</b>	<b>711</b>	<b>0</b>	<b>1843</b>
Гостивар	594	0	1625
Врапчиште	24	0	93
Маврово и Ростуша	93	0	125
<b>ТЕТОВО</b>	<b>1668</b>	<b>21</b>	<b>3778</b>
Тетово	1253	21	3201
Брвеница	47	0	22
Боговиње	101	0	135
Желино	69	0	315
Јегуновце	48	0	3
Теарце	150	0	102

ИЗВОР: Институт за јавно здравје на Република Македонија  
 Центар за статистичка обработка на здравствени податоци, публицистика и едукација

### Структура на најчести болести во дејноста за здравствена заштита на училишни деца и младиња во Полошкиот регион во 2017 година



### Морбидитет од болести регистрирани во дејноста за здравствена заштита на училишни деца и младиња во Полошкиот регион во 2017 година



**УТВРДЕНИ ЗАБОЛУВАЊА И СОСТОЈБИ ВО ДЕЈНОСТА ЗА ЗДРАВСТВЕНА  
ЗАШТИТА НА УЧИЛИШНИ ДЕЦА И МЛАДИНА ВО **ИСТОЧЕН РЕГИОН** ВО  
РЕПУБЛИКА МАКЕДОНИЈА ВО 2017 ГОДИНА**

ОПШТИНИ ВО ИСТОЧЕН РЕГИОН	УТВРДЕНИ ЗАБОЛУВАЊА И СОСТОЈБИ	
	ВКУПНО	Стапка/10000
<b>ИСТОЧЕН РЕГИОН</b>	<b>57230</b>	<b>24465,6</b>
<b>БЕРОВО</b>	<b>3631</b>	<b>15876,7</b>
Берово	2757	16770,1
Пехчево	874	13592,5
<b>ВИНИЦА</b>	<b>4590</b>	<b>17539,2</b>
Виница	4590	17539,2
<b>ДЕЛЧЕВО</b>	<b>4211</b>	<b>13544,5</b>
Делчево	2208	10595,0
Македонска Каменица	2003	19541,5
<b>КОЧАНИ</b>	<b>13229</b>	<b>20564,3</b>
Кочани	12526	24093,1
Зрновци	587	15366,5
Чешиново-Облешево	116	1361,5
<b>ПРОБИШТИП</b>	<b>6618</b>	<b>36972,1</b>
Пробиштип	6618	36972,1
<b>ШТИП</b>	<b>24951</b>	<b>34867,2</b>
Штип	24951	38552,2
Карбинци		

ОПШТИНИ ВО ИСТОЧЕН РЕГИОН	СУБТОТАЛИ (ГРУПИ НА ЗАБОЛУВАЊА) ПО МКБ-10					
	A00-B99	C00-D48	D50-D89	E00-E90	F00-F99	G00-G99
<b>ИСТОЧЕН РЕГИОН</b>	<b>2300</b>	<b>258</b>	<b>761</b>	<b>558</b>	<b>679</b>	<b>368</b>
<b>БЕРОВО</b>	<b>134</b>	<b>9</b>	<b>24</b>	<b>75</b>	<b>29</b>	<b>25</b>
Берово	61	6	20	67	19	20
Пехчево	73	3	4	8	10	5
<b>ВИНИЦА</b>	<b>72</b>	<b>10</b>	<b>47</b>	<b>35</b>	<b>65</b>	<b>31</b>
Виница	72	10	47	35	65	31
<b>ДЕЛЧЕВО</b>	<b>76</b>	<b>19</b>	<b>26</b>	<b>31</b>	<b>41</b>	<b>21</b>
Делчево	39	11	11	17	26	8
Македонска Каменица	37	8	15	14	15	13
<b>КОЧАНИ</b>	<b>229</b>	<b>54</b>	<b>105</b>	<b>99</b>	<b>151</b>	<b>55</b>
Кочани	216	47	103	97	141	51
Зрновци	6	5	1	1	5	2
Чешиново-Облешево	7	2	1	1	5	2
<b>ПРОБИШТИП</b>	<b>414</b>	<b>30</b>	<b>131</b>	<b>50</b>	<b>97</b>	<b>29</b>
Пробиштип	414	30	131	50	97	29
<b>ШТИП</b>	<b>1375</b>	<b>136</b>	<b>428</b>	<b>268</b>	<b>296</b>	<b>207</b>
Штип	1375	136	428	268	296	207
Карбинци						

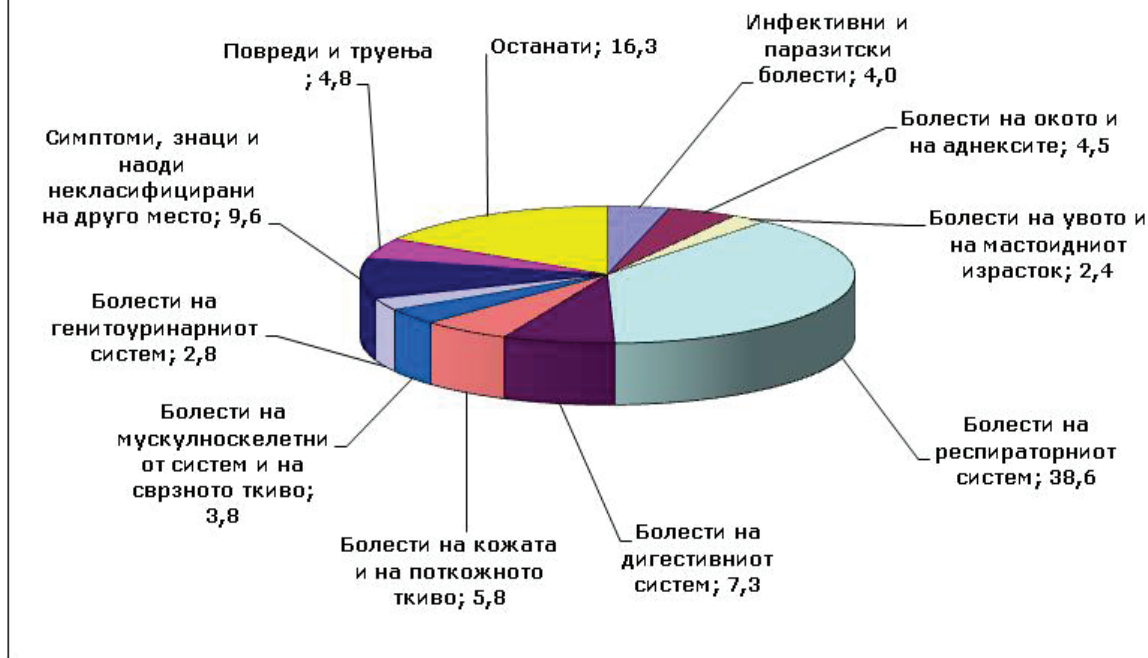
ОПШТИНИ ВО ИСТОЧЕН РЕГИОН	СУБТОТАЛИ (ГРУПИ НА ЗАБОЛУВАЊА) ПО МКБ-10					
	H00-H59	H60-H95	I00-I99	J00-J99	K00-K93	L00-L99
<b>ИСТОЧЕН РЕГИОН</b>	<b>2594</b>	<b>1350</b>	<b>370</b>	<b>22099</b>	<b>4185</b>	<b>3308</b>
<b>БЕРОВО</b>	<b>236</b>	<b>60</b>	<b>21</b>	<b>1482</b>	<b>177</b>	<b>253</b>
Берово	174	46	10	1384	134	182
Пехчево	62	14	11	98	43	71
<b>ВИНИЦА</b>	<b>255</b>	<b>73</b>	<b>28</b>	<b>1842</b>	<b>338</b>	<b>213</b>
Виница	255	73	28	1842	338	213
<b>ДЕЛЧЕВО</b>	<b>222</b>	<b>97</b>	<b>37</b>	<b>1530</b>	<b>264</b>	<b>251</b>
Делчево	126	51	19	896	173	96
Македонска Каменица	96	46	18	634	91	155
<b>КОЧАНИ</b>	<b>451</b>	<b>349</b>	<b>90</b>	<b>5697</b>	<b>736</b>	<b>752</b>
Кочани	420	336	83	5392	672	727
Зрновци	21	7	5	285	47	20
Чешиново-Облешево	10	6	2	20	17	5
<b>ПРОБИШТИП</b>	<b>344</b>	<b>177</b>	<b>44</b>	<b>2310</b>	<b>633</b>	<b>396</b>
Пробиштип	344	177	44	2310	633	396
<b>ШТИП</b>	<b>1086</b>	<b>594</b>	<b>150</b>	<b>9238</b>	<b>2037</b>	<b>1443</b>
Штип	1086	594	150	9238	2037	1443
Карбинци						

ОПШТИНИ ВО ИСТОЧЕН РЕГИОН	СУБТОТАЛИ (ГРУПИ НА ЗАБОЛУВАЊА) ПО МКБ-10					
	M00-M99	N00-N99	O00-O99	P00-P99	Q00-Q99	R00-R99
<b>ИСТОЧЕН РЕГИОН</b>	<b>2191</b>	<b>1613</b>	<b>11</b>	<b>0</b>	<b>190</b>	<b>5495</b>
<b>БЕРОВО</b>	<b>160</b>	<b>93</b>	<b>1</b>	<b>0</b>	<b>3</b>	<b>288</b>
Берово	99	61	1	0	3	120
Пехчево	61	32	0	0	0	168
<b>ВИНИЦА</b>	<b>181</b>	<b>123</b>	<b>1</b>	<b>0</b>	<b>3</b>	<b>589</b>
Виница	181	123	1	0	3	589
<b>ДЕЛЧЕВО</b>	<b>142</b>	<b>182</b>	<b>1</b>	<b>0</b>	<b>3</b>	<b>523</b>
Делчево	77	81	0	0	1	242
Македонска Каменица	65	101	1	0	2	281
<b>КОЧАНИ</b>	<b>348</b>	<b>327</b>	<b>3</b>	<b>0</b>	<b>45</b>	<b>1045</b>
Кочани	319	315	3	0	43	988
Зрновци	23	5	0	0	2	48
Чешиново-Облешево	6	7	0	0	0	9
<b>ПРОБИШТИП</b>	<b>374</b>	<b>213</b>	<b>5</b>	<b>0</b>	<b>18</b>	<b>511</b>
Пробиштип	374	213	5	0	18	511
<b>ШТИП</b>	<b>986</b>	<b>675</b>	<b>0</b>	<b>0</b>	<b>118</b>	<b>2539</b>
Штип	986	675	0	0	118	2539
Карбинци						

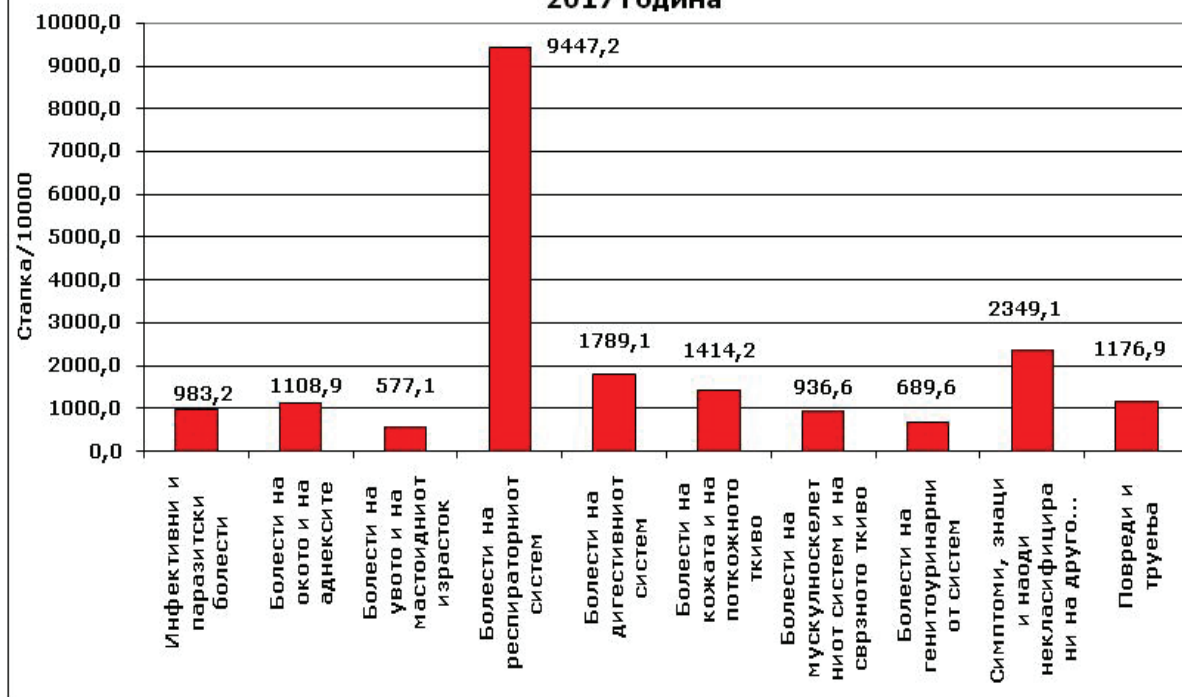
ОПШТИНИ ВО ИСТОЧЕН РЕГИОН	СУБТОТАЛИ (ГРУПИ НА ЗАБОЛУВАЊА) ПО МКБ-10		
	S00-T98	V00-Y98	Z00-Z99
<b>ИСТОЧЕН РЕГИОН</b>	<b>2753</b>	<b>94</b>	<b>6147</b>
<b>БЕРОВО</b>	<b>231</b>	<b>0</b>	<b>330</b>
Берово	122	0	228
Пехчево	109	0	102
<b>ВИНИЦА</b>	<b>298</b>	<b>0</b>	<b>386</b>
Виница	298	0	386
<b>ДЕЛЧЕВО</b>	<b>221</b>	<b>0</b>	<b>524</b>
Делчево	128	0	206
Македонска Каменица	93	0	318
<b>КОЧАНИ</b>	<b>627</b>	<b>0</b>	<b>2066</b>
Кочани	590	0	1983
Зрновци	26	0	78
Чешиново-Облешево	11	0	5
<b>ПРОБИШТИП</b>	<b>289</b>	<b>8</b>	<b>553</b>
Пробиштип	289	8	553
<b>ШТИП</b>	<b>1087</b>	<b>86</b>	<b>2288</b>
Штип	1087	86	2288
Карбинци			

ИЗВОР: Институт за јавно здравје на Република Македонија  
 Центар за статистичка обработка на здравствени податоци, публицистика и едукација

### Структура на најчести болести во дејноста за здравствена заштита на училишни деца и младиња во Источниот регион во 2017 година



### Морбидитет од болести регистрирани во дејноста за здравствена заштита на училишни деца и младиња во Источниот регион во 2017 година





**Утврдени заболувања во дејноста за  
ЗДРАВСТВЕНА ЗАШТИТА НА ДЕЦА**

---

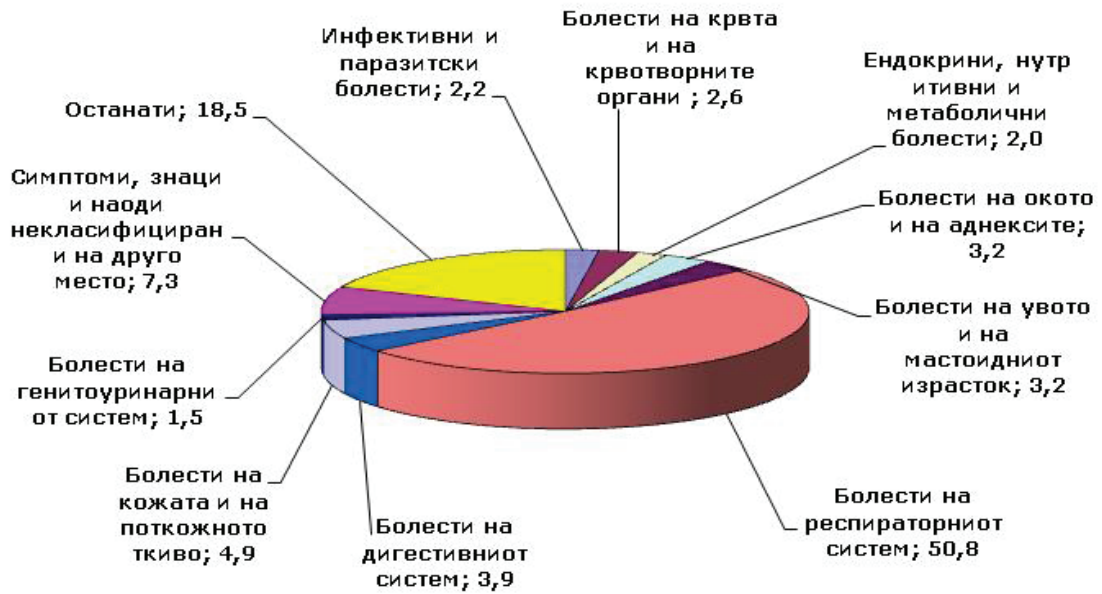
**Diseases Diagnosed in Children Health Services**

**АМБУЛАНТНО-ПОЛИКЛИНИЧКИ МОРБИДИТЕТ РЕГИСТРИРАН ВО ДЕЈНОСТА ЗА  
 ЗДРАВСТВЕНА ЗАШТИТА НА ДЕЦА ПО ЗДРАВСТВЕНИ РЕГИОНИ ВО РЕПУБЛИКА  
 МАКЕДОНИЈА ВО 2017 ГОДИНА**

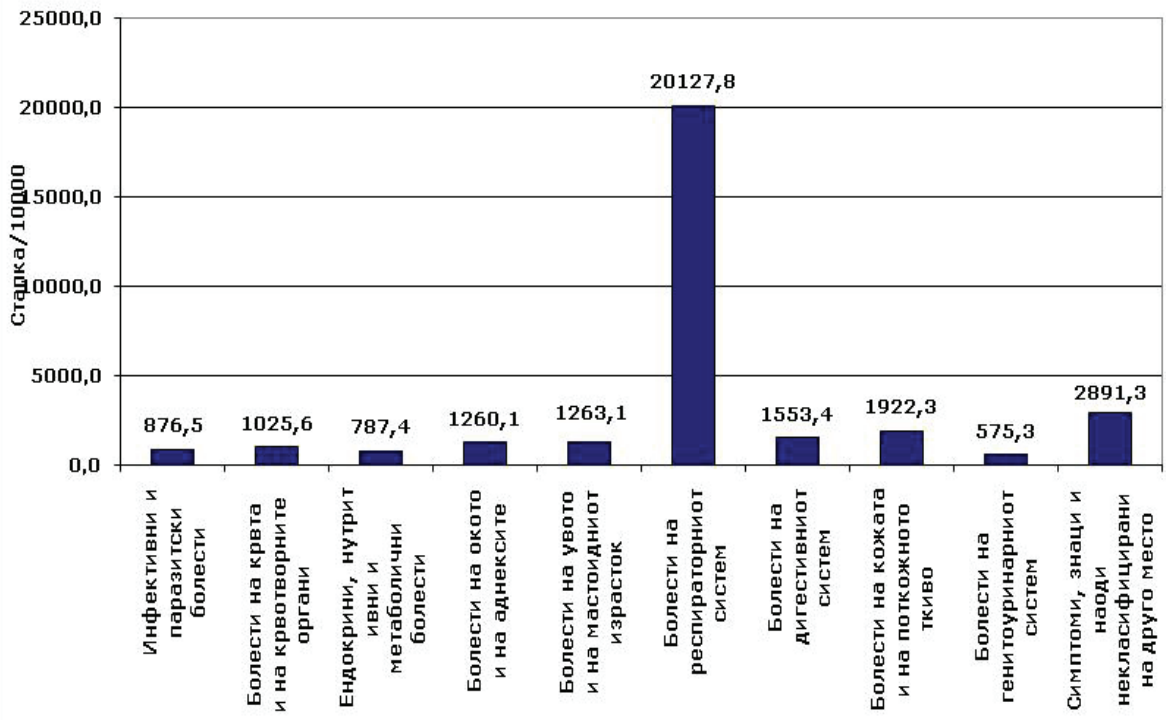
ЗДРАВСТВЕНИ РЕГИОНИ	УТВРДЕНИ ЗАБОЛУВАЊА И СОСТОЈБИ	
	БРОЈ	Стапка/10000
<b>РЕПУБЛИКА МАКЕДОНИЈА</b>	<b>642081</b>	<b>39628,8</b>
Берово	3164	31234,0
Битола	34617	49837,3
Македонски Брод	1450	16590,4
Валандово	2694	33055,2
Велес	27345	50592,0
Виница	2465	20106,0
Гевгелија	6758	30318,5
Гостивар	15030	18773,4
Дебар	8679	40236,4
Делчево	2743	20154,3
Демир Хисар	1677	40023,9
Кавадарци	21465	70958,7
Кичево	11982	37631,9
Кочани	9926	33888,7
Кратово	708	13434,5
Крива Паланка	4117	25508,1
Крушево	127	1638,7
Куманово	45915	39136,5
Неготино	6574	40085,4
Охрид	17996	45513,4
Прилеп	28038	38582,6
Пробиштип	5598	63325,8
Радовиш	13287	48634,7
Ресен	4858	49723,6
Свети Николе	4209	31766,0
Скопје	244236	43755,8
Струга	15194	30888,4
Струмица	33601	44281,8
Тетово	43200	25761,8
Штип	24428	62411,9

**ИЗВОР:** Институт за јавно здравје на Република Македонија  
 Центар за статистичка обработка на здравствени податоци, публицистика и едукација

Структура на најчести болести во дејноста за здравствена заштита на деца во Република Македонија во 2017 година



Морбидитет од болести регистрирани во дејноста за здравствена заштита на деца во Република Македонија во 2017 година



**УТВРДЕНИ ЗАБОЛУВАЊА И СОСТОЈБИ ВО ДЕЈНОСТА ЗА ЗДРАВСТВЕНА ЗАШТИТА НА ДЕЦА ПО ОПШТИНИ ВО РЕПУБЛИКА МАКЕДОНИЈА ВО 2017 ГОДИНА**

ОПШТИНИ ПО ЗДРАВСТВЕНИ РЕГИОНИ	УТВРДЕНИ ЗАБОЛУВАЊА И СОСТОЈБИ	
	БРОЈ	Стапка/10000
<b>РЕПУБЛИКА МАКЕДОНИЈА</b>	<b>642081</b>	<b>39628,8</b>
<b>БЕРОВО</b>	<b>3164</b>	<b>31234,0</b>
Берово	3052	40639,1
Пехчево	112	4274,8
<b>БИТОЛА</b>	<b>34617</b>	<b>49837,3</b>
Битола	34523	54929,2
Могила	43	986,2
Новаци	51	2266,7
<b>МАКЕДОНСКИ БРОД</b>	<b>1450</b>	<b>16590,4</b>
Македонски Брод	1395	36710,5
Пласница	55	1113,4
<b>ВАЛАНДОВО</b>	<b>2694</b>	<b>33055,2</b>
Валандово	2694	33055,2
<b>ВЕЛЕС</b>	<b>27345</b>	<b>50592,0</b>
Велес	24831	61569,6
Градско	790	28014,2
Чашка	1724	15816,5
<b>ВИНИЦА</b>	<b>2465</b>	<b>20106,0</b>
Виница	2465	20106,0
<b>ГЕВГЕЛИЈА</b>	<b>6758</b>	<b>30318,5</b>
Гевгелија	6534	42733,8
Богданци	182	3930,9
Дојран	42	1772,2
<b>ГОСТИВАР</b>	<b>15030</b>	<b>18773,4</b>
Гостивар	13570	24704,2
Врапчиште	237	1202,4
Маврово и Ростуша	1223	22564,6
<b>ДЕБАР</b>	<b>8679</b>	<b>40236,4</b>
Дебар	8131	47829,4
Центар Жупа	548	11991,2
<b>ДЕЛЧЕВО</b>	<b>2743</b>	<b>20154,3</b>
Делчево	1293	13814,1
Македонска Каменица	1450	34117,6
<b>ДЕМИР ХИСАР</b>	<b>1677</b>	<b>40023,9</b>
Демир Хисар	1677	40023,9
<b>КАВАДАРЦИ</b>	<b>21465</b>	<b>70958,7</b>
Кавадарци	21252	77931,8
Росоман	213	7147,7
<b>КИЧЕВО</b>	<b>11982</b>	<b>37631,9</b>

ОПШТИНИ ПО ЗДРАВСТВЕНИ РЕГИОНИ	УТВРДЕНИ ЗАБОЛУВАЊА И СОСТОЈБИ	
	БРОЈ	Стапка/10000
Кичево	11982	37631,9
Вранештица		
Другово		
Зајас		
Осломеј		
<b>КОЧАНИ</b>	<b>9926</b>	<b>33888,7</b>
Кочани	9745	40791,1
Зрновци	129	8164,6
Чешиново-Облешево	52	1361,3
<b>КРАТОВО</b>	<b>708</b>	<b>13434,5</b>
Кратово	708	13434,5
<b>КРИВА ПАЛАНКА</b>	<b>4117</b>	<b>25508,1</b>
Крива Паланка	4117	31118,7
Ранковце	0	0,0
<b>КРУШЕВО</b>	<b>127</b>	<b>1638,7</b>
Крушево	127	1638,7
<b>КУМАНОВО</b>	<b>45915</b>	<b>39136,5</b>
Куманово	45745	51619,3
Липково	170	656,6
Старо Нагоричане	0	0,0
<b>НЕГОТИНО</b>	<b>6574</b>	<b>40085,4</b>
Неготино	5535	41030,4
Демир Капија	1039	35704,5
<b>ОХРИД</b>	<b>17996</b>	<b>45513,4</b>
Охрид	17996	48402,4
Дебарца	0	0,0
<b>ПРИЛЕП</b>	<b>28038</b>	<b>38582,6</b>
Прилеп	25678	47604,7
Долнени	1875	12311,2
Кривогаштани	485	13857,1
<b>ПРОБИШТИП</b>	<b>5598</b>	<b>63325,8</b>
Пробиштип	5598	63325,8
<b>РАДОВИШ</b>	<b>13287</b>	<b>48634,7</b>
Радовиш	13287	54611,6
Конче	0	0,0
<b>РЕСЕН</b>	<b>4858</b>	<b>49723,6</b>
Ресен	4858	49723,6
<b>СВЕТИ НИКОЛЕ</b>	<b>4209</b>	<b>31766,0</b>
Свети Николе	4055	36335,1

ОПШТИНИ ПО ЗДРАВСТВЕНИ РЕГИОНИ	УТВРДЕНИ ЗАБОЛУВАЊА И СОСТОЈБИ	
	БРОЈ	Стапка/10000
Лозово	154	7368,4
<b>СКОПЈЕ</b>	<b>244236</b>	<b>43755,8</b>
Аеродром	22295	
Бутел	8934	
Гази Баба	22405	37410,3
Ѓорче Петров	25854	83996,1
Карпош	27933	68648,3
Кисела Вода	23274	
Сарај	5692	12196,3
Центар	28324	
Чаир	48837	
Шуто Оризари	8277	
Арачиново	2787	17550,4
Студеничани	8994	27049,6
Петровец	2660	27679,5
Илинден	5680	44031,0
Зелениково	113	2104,3
Сопиште	1579	
Чучер Сандево	598	5609,8
<b>СТРУГА</b>	<b>15194</b>	<b>30888,4</b>
Струга	14814	31076,1
Вевчани	380	25000,0
<b>СТРУМИЦА</b>	<b>33601</b>	<b>44281,8</b>
Струмица	25964	53923,2
Босилово	3410	32978,7
Василево	1768	14882,2
Ново Село	2459	44627,9
<b>ТЕТОВО</b>	<b>43200</b>	<b>25761,8</b>
Тетово	33478	41341,1
Брвеница	438	3416,5
Боговиње	994	4146,9
Желино	4181	16142,9
Јегуновце	593	7741,5
Теарце	3516	21491,4
<b>ШТИП</b>	<b>24428</b>	<b>62411,9</b>
Штип	24428	68927,8
Карбинци		

ОПШТИНИ ПО ЗДРАВСТВЕНИ РЕГИОНИ	СУБТОТАЛИ (ГРУПИ НА ЗАБОЛУВАЊА) ПО МКБ-10					
	A00-B99	C00-D48	D50-D89	E00-E90	F00-F99	G00-G99
<b>РЕПУБЛИКА МАКЕДОНИЈА</b>	<b>14202</b>	<b>565</b>	<b>16617</b>	<b>12758</b>	<b>2472</b>	<b>1845</b>
<b>БЕРОВО</b>	<b>136</b>	<b>1</b>	<b>50</b>	<b>140</b>	<b>0</b>	<b>1</b>
Берово	132	0	47	140	0	0
Пехчево	4	1	3	0	0	1
<b>БИТОЛА</b>	<b>447</b>	<b>7</b>	<b>540</b>	<b>941</b>	<b>229</b>	<b>91</b>
Битола	447	7	540	939	229	91
Могила	0	0	0	2	0	0
Новаци	0	0	0	0	0	0
<b>МАКЕДОНСКИ БРОД</b>	<b>15</b>	<b>0</b>	<b>27</b>	<b>80</b>	<b>13</b>	<b>8</b>
Македонски Брод	11	0	17	80	13	8
Пласница	4	0	10	0	0	0
<b>ВАЛАНДОВО</b>	<b>78</b>	<b>8</b>	<b>54</b>	<b>4</b>	<b>22</b>	<b>20</b>
Валандово	78	8	54	4	22	20
<b>ВЕЛЕС</b>	<b>736</b>	<b>32</b>	<b>1098</b>	<b>297</b>	<b>61</b>	<b>96</b>
Велес	685	30	957	224	60	89
Градско	13	1	17	0	0	1
Чашка	38	1	124	73	1	6
<b>ВИНИЦА</b>	<b>36</b>	<b>3</b>	<b>74</b>	<b>4</b>	<b>8</b>	<b>4</b>
Виница	36	3	74	4	8	4
<b>ГЕВГЕЛИЈА</b>	<b>97</b>	<b>9</b>	<b>179</b>	<b>76</b>	<b>10</b>	<b>22</b>
Гевгелија	93	9	175	73	9	22
Богданци	3	0	4	3	1	0
Дојран	1	0	0	0	0	0
<b>ГОСТИВАР</b>	<b>868</b>	<b>6</b>	<b>383</b>	<b>229</b>	<b>16</b>	<b>49</b>
Гостивар	813	5	363	184	14	30
Врапчиште	0	0	0	0	0	0
Маврово и Ростуша	55	1	20	45	2	19
<b>ДЕБАР</b>	<b>82</b>	<b>2</b>	<b>407</b>	<b>338</b>	<b>10</b>	<b>30</b>
Дебар	76	1	377	312	8	26
Центар Жупа	6	1	30	26	2	4
<b>ДЕЛЧЕВО</b>	<b>54</b>	<b>2</b>	<b>53</b>	<b>84</b>	<b>3</b>	<b>3</b>
Делчево	5	1	33	2	0	1
Македонска Каменица	49	1	20	82	3	2
<b>ДЕМИР ХИСАР</b>	<b>32</b>	<b>4</b>	<b>30</b>	<b>0</b>	<b>2</b>	<b>15</b>
Демир Хисар	32	4	30	0	2	15
<b>КАВАДАРЦИ</b>	<b>407</b>	<b>13</b>	<b>500</b>	<b>155</b>	<b>79</b>	<b>66</b>
Кавадарци	406	13	498	155	79	65
Росоман	1	0	2	0	0	1
<b>КИЧЕВО</b>	<b>99</b>	<b>9</b>	<b>512</b>	<b>456</b>	<b>16</b>	<b>33</b>

ОПШТИНИ ПО ЗДРАВСТВЕНИ РЕГИОНИ	СУБТОТАЛИ (ГРУПИ НА ЗАБОЛУВАЊА) ПО МКБ-10					
	A00-B99	C00-D48	D50-D89	E00-E90	F00-F99	G00-G99
Кичево	99	9	512	456	16	33
Вранештица						
Другово						
Зајас						
Осломеј						
<b>КОЧАНИ</b>	<b>132</b>	<b>12</b>	<b>161</b>	<b>83</b>	<b>11</b>	<b>8</b>
Кочани	129	12	155	81	11	8
Зрновци	3	0	3	1	0	0
Чешиново-Облешево	0	0	3	1	0	0
<b>КРАТОВО</b>	<b>74</b>	<b>0</b>	<b>28</b>	<b>0</b>	<b>1</b>	<b>0</b>
Кратово	74	0	28	0	1	0
<b>КРИВА ПАЛАНКА</b>	<b>81</b>	<b>11</b>	<b>95</b>	<b>5</b>	<b>8</b>	<b>13</b>
Крива Паланка	81	11	95	5	8	13
Ранковце						
<b>КРУШЕВО</b>	<b>2</b>	<b>0</b>	<b>2</b>	<b>1</b>	<b>2</b>	<b>0</b>
Крушево	2	0	2	1	2	0
<b>КУМАНОВО</b>	<b>636</b>	<b>25</b>	<b>909</b>	<b>865</b>	<b>51</b>	<b>129</b>
Куманово	629	23	908	864	51	129
Липково	7	2	1	1	0	0
Старо Нагоричане						
<b>НЕГОТИНО</b>	<b>424</b>	<b>7</b>	<b>212</b>	<b>170</b>	<b>22</b>	<b>15</b>
Неготино	417	7	190	163	16	14
Демир Капија	7	0	22	7	6	1
<b>ОХРИД</b>	<b>140</b>	<b>25</b>	<b>513</b>	<b>604</b>	<b>71</b>	<b>63</b>
Охрид	140	25	513	604	71	63
Дебарца						
<b>ПРИЛЕП</b>	<b>404</b>	<b>14</b>	<b>534</b>	<b>539</b>	<b>246</b>	<b>65</b>
Прилеп	368	14	450	524	237	57
Долнени	26	0	73	8	8	7
Кривогаштани	10	0	11	7	1	1
<b>ПРОБИШТИП</b>	<b>260</b>	<b>10</b>	<b>147</b>	<b>193</b>	<b>19</b>	<b>24</b>
Пробиштип	260	10	147	193	19	24
<b>РАДОВИШ</b>	<b>336</b>	<b>27</b>	<b>364</b>	<b>30</b>	<b>25</b>	<b>38</b>
Радовиш	336	27	364	30	25	38
Конче						
<b>РЕСЕН</b>	<b>37</b>	<b>2</b>	<b>159</b>	<b>204</b>	<b>12</b>	<b>0</b>
Ресен	37	2	159	204	12	0
<b>СВЕТИ НИКОЛЕ</b>	<b>244</b>	<b>1</b>	<b>46</b>	<b>25</b>	<b>2</b>	<b>4</b>
Свети Николе	244	1	41	25	2	4



ОПШТИНИ ПО ЗДРАВСТВЕНИ РЕГИОНИ	СУБТОТАЛИ (ГРУПИ НА ЗАБОЛУВАЊА) ПО МКБ-10					
	A00-B99	C00-D48	D50-D89	E00-E90	F00-F99	G00-G99
Лозово	0	0	5	0	0	0
<b>СКОПЈЕ</b>	<b>4331</b>	<b>232</b>	<b>5148</b>	<b>3511</b>	<b>1100</b>	<b>450</b>
Аеродром	652	23	285	360	99	29
Бутел	123	9	156	10	43	19
Гази Баба	538	16	473	264	126	26
Ѓорче Петров	271	14	687	614	129	47
Карпош	439	47	330	382	216	51
Кисела Вода	262	34	195	254	90	58
Сарај	186	6	319	116	16	17
Центар	474	20	213	210	207	67
Чаир	631	43	1841	618	143	111
Шуто Оризари	86	5	33	59	5	1
Арачиново	34	3	66	25	5	13
Студеничани	353	1	379	355	2	4
Петровец	50	0	35	20	5	5
Илинден	112	10	66	209	11	0
Зелениково	0	0	0	5	2	0
Сопиште	120	1	70	10	1	2
Чучер Сандево	0	0	0	0	0	0
<b>СТРУГА</b>	<b>264</b>	<b>11</b>	<b>330</b>	<b>261</b>	<b>49</b>	<b>18</b>
Струга	244	11	322	245	48	18
Вевчани	20	0	8	16	1	0
<b>СТРУМИЦА</b>	<b>890</b>	<b>34</b>	<b>698</b>	<b>1466</b>	<b>230</b>	<b>264</b>
Струмица	698	14	512	1328	100	68
Босилово	120	10	120	86	56	50
Василево	16	0	34	24	34	42
Ново Село	56	10	32	28	40	104
<b>ТЕТОВО</b>	<b>1809</b>	<b>30</b>	<b>2459</b>	<b>1306</b>	<b>61</b>	<b>271</b>
Тетово	1341	24	1971	1096	55	252
Брвеница	0	0	28	13	2	0
Боговиње	77	1	90	7	2	0
Желино	136	0	162	60	0	11
Јегуновце	15	0	26	21	1	0
Теарце	240	5	182	109	1	8
<b>ШТИП</b>	<b>1051</b>	<b>28</b>	<b>905</b>	<b>691</b>	<b>93</b>	<b>45</b>
Штип	1051	28	905	691	93	45
Карбинци						

ОПШТИНИ ПО ЗДРАВСТВЕНИ РЕГИОНИ	СУБТОТАЛИ (ГРУПИ НА ЗАБОЛУВАЊА) ПО МКБ-10					
	H00-H59	H60-H95	I00-I99	J00-J99	K00-K93	L00-L99
<b>РЕПУБЛИКА МАКЕДОНИЈА</b>	<b>20416</b>	<b>20465</b>	<b>410</b>	<b>326118</b>	<b>25169</b>	<b>31146</b>
<b>БЕРОВО</b>	<b>224</b>	<b>129</b>	<b>0</b>	<b>1443</b>	<b>292</b>	<b>201</b>
Берово	217	128	0	1380	287	197
Пехчево	7	1	0	63	5	4
<b>БИТОЛА</b>	<b>1199</b>	<b>788</b>	<b>0</b>	<b>19636</b>	<b>1148</b>	<b>1495</b>
Битола	1197	787	0	19562	1147	1492
Могила	1	0	0	31	0	0
Новаци	1	1	0	43	1	3
<b>МАКЕДОНСКИ БРОД</b>	<b>29</b>	<b>45</b>	<b>0</b>	<b>679</b>	<b>29</b>	<b>55</b>
Македонски Брод	23	32	0	657	29	55
Пласница	6	13	0	22	0	0
<b>ВАЛАНДОВО</b>	<b>102</b>	<b>98</b>	<b>16</b>	<b>700</b>	<b>198</b>	<b>252</b>
Валандово	102	98	16	700	198	252
<b>ВЕЛЕС</b>	<b>1073</b>	<b>881</b>	<b>28</b>	<b>14373</b>	<b>1185</b>	<b>1429</b>
Велес	1035	825	23	13118	1033	1310
Градско	26	22	0	412	46	43
Чашка	12	34	5	843	106	76
<b>ВИНИЦА</b>	<b>110</b>	<b>75</b>	<b>0</b>	<b>1236</b>	<b>114</b>	<b>122</b>
Виница	110	75	0	1236	114	122
<b>ГЕВГЕЛИЈА</b>	<b>288</b>	<b>228</b>	<b>5</b>	<b>3574</b>	<b>640</b>	<b>599</b>
Гевгелија	284	224	5	3448	632	582
Богданци	4	0	0	103	7	15
Дојран	0	4	0	23	1	2
<b>ГОСТИВАР</b>	<b>333</b>	<b>603</b>	<b>18</b>	<b>7217</b>	<b>88</b>	<b>758</b>
Гостивар	294	501	17	6419	60	641
Врапчиште	4	4	0	157	3	14
Маврово и Ростуша	35	98	1	641	25	103
<b>ДЕБАР</b>	<b>373</b>	<b>496</b>	<b>5</b>	<b>4202</b>	<b>756</b>	<b>685</b>
Дебар	352	457	5	3935	717	654
Центар Жупа	21	39	0	267	39	31
<b>ДЕЛЧЕВО</b>	<b>81</b>	<b>97</b>	<b>1</b>	<b>1398</b>	<b>89</b>	<b>148</b>
Делчево	49	44	0	712	55	68
Македонска Каменица	32	53	1	686	34	80
<b>ДЕМИР ХИСАР</b>	<b>56</b>	<b>52</b>	<b>0</b>	<b>826</b>	<b>3</b>	<b>91</b>
Демир Хисар	56	52	0	826	3	91
<b>КАВАДАРЦИ</b>	<b>607</b>	<b>790</b>	<b>11</b>	<b>12208</b>	<b>1298</b>	<b>890</b>
Кавадарци	605	787	11	12122	1286	876
Росоман	2	3	0	86	12	14
<b>КИЧЕВО</b>	<b>285</b>	<b>426</b>	<b>0</b>	<b>7415</b>	<b>759</b>	<b>572</b>

ОПШТИНИ ПО ЗДРАВСТВЕНИ РЕГИОНИ	СУБТОТАЛИ (ГРУПИ НА ЗАБОЛУВАЊА) ПО МКБ-10					
	H00-H59	H60-H95	I00-I99	J00-J99	K00-K93	L00-L99
Кичево	285	426	0	7415	759	572
Вранештица						
Другово						
Зајас						
Осломеј						
<b>КОЧАНИ</b>	<b>221</b>	<b>281</b>	<b>1</b>	<b>5649</b>	<b>377</b>	<b>373</b>
Кочани	219	278	1	5543	365	365
Зрновци	1	2	0	81	10	5
Чешиново-Облешево	1	1	0	25	2	3
<b>КРАТОВО</b>	<b>30</b>	<b>19</b>	<b>0</b>	<b>324</b>	<b>28</b>	<b>37</b>
Кратово	30	19	0	324	28	37
<b>КРИВА ПАЛАНКА</b>	<b>70</b>	<b>103</b>	<b>0</b>	<b>1772</b>	<b>137</b>	<b>365</b>
Крива Паланка	70	103	0	1772	137	365
Ранковце						
<b>КРУШЕВО</b>	<b>2</b>	<b>17</b>	<b>0</b>	<b>50</b>	<b>6</b>	<b>8</b>
Крушево	2	17	0	50	6	8
<b>КУМАНОВО</b>	<b>925</b>	<b>1051</b>	<b>10</b>	<b>26813</b>	<b>2447</b>	<b>2509</b>
Куманово	924	1050	10	26673	2442	2506
Липково	1	1	0	140	5	3
Старо Нагоричане						
<b>НЕГОТИНО</b>	<b>208</b>	<b>275</b>	<b>5</b>	<b>3344</b>	<b>213</b>	<b>267</b>
Неготино	194	255	3	2816	150	220
Демир Капија	14	20	2	528	63	47
<b>ОХРИД</b>	<b>800</b>	<b>1020</b>	<b>2</b>	<b>8371</b>	<b>631</b>	<b>643</b>
Охрид	800	1020	2	8371	631	643
Дебарца						
<b>ПРИЛЕП</b>	<b>697</b>	<b>659</b>	<b>9</b>	<b>15768</b>	<b>948</b>	<b>1297</b>
Прилеп	670	488	7	14587	827	1170
Долнени	20	169	2	897	97	107
Кривогаштани	7	2	0	284	24	20
<b>ПРОБИШТИП</b>	<b>259</b>	<b>203</b>	<b>2</b>	<b>2273</b>	<b>260</b>	<b>285</b>
Пробиштип	259	203	2	2273	260	285
<b>РАДОВИШ</b>	<b>436</b>	<b>243</b>	<b>8</b>	<b>6078</b>	<b>686</b>	<b>807</b>
Радовиш	436	243	8	6078	686	807
Конче						
<b>РЕСЕН</b>	<b>132</b>	<b>125</b>	<b>0</b>	<b>2886</b>	<b>154</b>	<b>346</b>
Ресен	132	125	0	2886	154	346
<b>СВЕТИ НИКОЛЕ</b>	<b>126</b>	<b>214</b>	<b>2</b>	<b>2287</b>	<b>56</b>	<b>184</b>
Свети Николе	123	213	1	2223	48	176

ОПШТИНИ ПО ЗДРАВСТВЕНИ РЕГИОНИ	СУБТОТАЛИ (ГРУПИ НА ЗАБОЛУВАЊА) ПО МКБ-10					
	H00-H59	H60-H95	I00-I99	J00-J99	K00-K93	L00-L99
Лозово	3	1	1	64	8	8
<b>СКОПЈЕ</b>	<b>7790</b>	<b>7994</b>	<b>75</b>	<b>120418</b>	<b>8840</b>	<b>10589</b>
Аеродром	631	820	9	11765	619	822
Бутел	487	90	4	4670	333	364
Гази Баба	719	693	3	11790	872	837
Ѓорче Петров	893	659	3	13238	1178	1123
Карпош	871	1108	5	12811	889	1188
Кисела Вода	1191	713	4	11542	1367	1045
Сарај	136	198	2	2420	351	273
Центар	681	862	13	14205	376	1039
Чаир	1169	1364	22	21646	1837	2015
Шуто Оризари	107	301	2	5417	380	417
Арачиново	84	93	1	1231	86	115
Студеничани	337	722	2	4581	192	734
Петровец	71	50	0	1105	104	126
Илинден	312	175	3	2818	195	357
Зелениково	6	2	1	57	4	5
Сопиште	84	142	1	703	48	93
Чучер Сандево	11	2	0	419	9	36
<b>СТРУГА</b>	<b>383</b>	<b>467</b>	<b>13</b>	<b>8423</b>	<b>772</b>	<b>520</b>
Струга	364	461	13	8225	771	495
Вевчани	19	6	0	198	1	25
<b>СТРУМИЦА</b>	<b>1374</b>	<b>1208</b>	<b>158</b>	<b>14762</b>	<b>1218</b>	<b>2076</b>
Струмица	888	992	24	11798	788	1582
Босилово	216	76	50	1240	160	214
Василево	100	60	52	782	136	108
Ново Село	170	80	32	942	134	172
<b>ТЕТОВО</b>	<b>1309</b>	<b>1353</b>	<b>33</b>	<b>19808</b>	<b>799</b>	<b>2145</b>
Тетово	991	1019	28	15033	499	1626
Брвеница	12	23	2	240	29	28
Боговиње	35	43	2	522	8	41
Желино	71	138	0	1894	149	201
Јегуновце	45	17	0	284	22	21
Теарце	155	113	1	1835	92	228
<b>ШТИП</b>	<b>894</b>	<b>525</b>	<b>8</b>	<b>12185</b>	<b>998</b>	<b>1398</b>
Штип	894	525	8	12185	998	1398
Карбинци						

ОПШТИНИ ПО ЗДРАВСТВЕНИ РЕГИОНИ	СУБТОТАЛИ (ГРУПИ НА ЗАБОЛУВАЊА) ПО МКБ-10				
	M00-M99	N00-N99	P00-P96	Q00-Q99	R00-R99
<b>РЕПУБЛИКА МАКЕДОНИЈА</b>	<b>4059</b>	<b>9322</b>	<b>1030</b>	<b>7404</b>	<b>46846</b>
<b>БЕРОВО</b>	<b>101</b>	<b>53</b>	<b>4</b>	<b>27</b>	<b>49</b>
Берово	101	53	4	26	46
Пехчево	0	0	0	1	3
<b>БИТОЛА</b>	<b>184</b>	<b>520</b>	<b>15</b>	<b>487</b>	<b>1672</b>
Битола	184	518	15	487	1667
Могила	0	2	0	0	4
Новаци	0	0	0	0	1
<b>МАКЕДОНСКИ БРОД</b>	<b>8</b>	<b>40</b>	<b>0</b>	<b>4</b>	<b>136</b>
Македонски Брод	8	40	0	4	136
Пласница	0	0	0	0	0
<b>ВАЛАНДОВО</b>	<b>94</b>	<b>66</b>	<b>0</b>	<b>26</b>	<b>456</b>
Валандово	94	66	0	26	456
<b>ВЕЛЕС</b>	<b>209</b>	<b>356</b>	<b>49</b>	<b>263</b>	<b>1441</b>
Велес	194	334	41	244	1256
Градско	5	5	0	4	50
Чашка	10	17	8	15	135
<b>ВИНИЦА</b>	<b>16</b>	<b>31</b>	<b>12</b>	<b>23</b>	<b>218</b>
Виница	16	31	12	23	218
<b>ГЕВГЕЛИЈА</b>	<b>38</b>	<b>123</b>	<b>50</b>	<b>81</b>	<b>271</b>
Гевгелија	38	120	44	81	263
Богданци	0	3	6	0	2
Дојран	0	0	0	0	6
<b>ГОСТИВАР</b>	<b>64</b>	<b>261</b>	<b>13</b>	<b>272</b>	<b>2749</b>
Гостивар	58	241	12	239	2677
Врапчиште	4	6	0	11	12
Маврово и Ростуша	2	14	1	22	60
<b>ДЕБАР</b>	<b>68</b>	<b>158</b>	<b>20</b>	<b>78</b>	<b>672</b>
Дебар	65	150	15	73	645
Центар Жупа	3	8	5	5	27
<b>ДЕЛЧЕВО</b>	<b>12</b>	<b>57</b>	<b>1</b>	<b>15</b>	<b>265</b>
Делчево	6	20	1	4	126
Македонска Каменица	6	37	0	11	139
<b>ДЕМИР ХИСАР</b>	<b>3</b>	<b>0</b>	<b>0</b>	<b>0</b>	<b>191</b>
Демир Хисар	3	0	0	0	191
<b>КАВАДАРЦИ</b>	<b>135</b>	<b>348</b>	<b>65</b>	<b>125</b>	<b>720</b>
Кавадарци	134	345	65	125	649
Росоман	1	3	0	0	71
<b>КИЧЕВО</b>	<b>49</b>	<b>157</b>	<b>0</b>	<b>53</b>	<b>1041</b>

ОПШТИНИ ПО ЗДРАВСТВЕНИ РЕГИОНИ	СУБТОТАЛИ (ГРУПИ НА ЗАБОЛУВАЊА) ПО МКБ-10				
	M00-M99	N00-N99	P00-P96	Q00-Q99	R00-R99
Кичево	49	157	0	53	1041
Вранештица					
Другово					
Зајас					
Осломеј					
<b>КОЧАНИ</b>	<b>28</b>	<b>76</b>	<b>18</b>	<b>70</b>	<b>329</b>
Кочани	27	75	18	69	321
Зрновци	1	0	0	0	6
Чешиново-Облешево	0	1	0	1	2
<b>КРАТОВО</b>	<b>1</b>	<b>5</b>	<b>0</b>	<b>0</b>	<b>102</b>
Кратово	1	5	0	0	102
<b>КРИВА ПАЛАНКА</b>	<b>26</b>	<b>26</b>	<b>5</b>	<b>19</b>	<b>249</b>
Крива Паланка	26	26	5	19	249
Ранковце					
<b>КРУШЕВО</b>	<b>1</b>	<b>2</b>	<b>0</b>	<b>1</b>	<b>21</b>
Крушево	1	2	0	1	21
<b>КУМАНОВО</b>	<b>97</b>	<b>413</b>	<b>67</b>	<b>1014</b>	<b>2702</b>
Куманово	96	413	67	1014	2700
Липково	1	0	0	0	2
Старо Нагоричане					
<b>НЕГОТИНО</b>	<b>101</b>	<b>95</b>	<b>132</b>	<b>170</b>	<b>401</b>
Неготино	94	85	18	85	380
Демир Капија	7	10	114	85	21
<b>ОХРИД</b>	<b>129</b>	<b>308</b>	<b>68</b>	<b>134</b>	<b>1468</b>
Охрид	129	308	68	134	1468
Дебарца					
<b>ПРИЛЕП</b>	<b>148</b>	<b>561</b>	<b>90</b>	<b>313</b>	<b>1906</b>
Прилеп	126	516	87	301	1716
Долнени	18	41	3	10	131
Кривогаштани	4	4	0	2	59
<b>ПРОБИШТИП</b>	<b>112</b>	<b>70</b>	<b>17</b>	<b>96</b>	<b>403</b>
Пробиштип	112	70	17	96	403
<b>РАДОВИШ</b>	<b>83</b>	<b>211</b>	<b>18</b>	<b>319</b>	<b>1096</b>
Радовиш	83	211	18	319	1096
Конче					
<b>РЕСЕН</b>	<b>13</b>	<b>140</b>	<b>0</b>	<b>11</b>	<b>203</b>
Ресен	13	140	0	11	203
<b>СВЕТИ НИКОЛЕ</b>	<b>24</b>	<b>52</b>	<b>8</b>	<b>26</b>	<b>431</b>
Свети Николе	22	43	8	17	420

ОПШТИНИ ПО ЗДРАВСТВЕНИ РЕГИОНИ	СУБТОТАЛИ (ГРУПИ НА ЗАБОЛУВАЊА) ПО МКБ-10				
	M00-M99	N00-N99	P00-P96	Q00-Q99	R00-R99
Лозово	2	9	0	9	11
<b>СКОПЈЕ</b>	<b>1059</b>	<b>3071</b>	<b>233</b>	<b>2183</b>	<b>17342</b>
Аеродром	115	247	24	194	1418
Бутел	13	98	1	28	266
Гази Баба	97	241	8	351	2090
Ѓорче Петров	169	313	9	315	1407
Карпош	221	373	70	396	1811
Кисела Вода	63	342	26	108	1179
Сарај	21	110	1	44	503
Центар	108	392	15	187	2059
Чаир	173	653	76	362	4961
Шуто Оризари	4	39	0	87	189
Арачиново	15	28	2	24	350
Студеничани	18	101	0	21	250
Петровец	2	18	0	17	269
Илинден	34	100	1	44	486
Зелениково	1	3	0	3	4
Сопиште	5	5	0	1	77
Чучер Сандево	0	8	0	1	23
<b>СТРУГА</b>	<b>98</b>	<b>215</b>	<b>17</b>	<b>98</b>	<b>1169</b>
Струга	90	206	17	94	1150
Вевчани	8	9	0	4	19
<b>СТРУМИЦА</b>	<b>642</b>	<b>554</b>	<b>53</b>	<b>128</b>	<b>2747</b>
Струмица	284	352	52	120	2250
Босилово	126	100	0	4	216
Василево	98	42	0	2	80
Ново Село	134	60	1	2	201
<b>ТЕТОВО</b>	<b>309</b>	<b>1022</b>	<b>37</b>	<b>684</b>	<b>5195</b>
Тетово	217	827	32	519	4020
Брвеница	2	10	0	22	3
Боговиње	2	40	1	37	47
Желино	65	59	1	30	895
Јегуновце	1	13	1	19	94
Теарце	22	73	2	57	136
<b>ШТИП</b>	<b>207</b>	<b>331</b>	<b>38</b>	<b>684</b>	<b>1201</b>
Штип	207	331	38	684	1201
Карбинци					

ОПШТИНИ ПО ЗДРАВСТВЕНИ РЕГИОНИ	СУБТОТАЛИ (ГРУПИ НА ЗАБОЛУВАЊА) ПО МКБ-10		
	S00-T98	Y01-Y98	Z00-Z99
<b>РЕПУБЛИКА МАКЕДОНИЈА</b>	<b>5727</b>	<b>4126</b>	<b>95510</b>
<b>БЕРОВО</b>	<b>44</b>	<b>0</b>	<b>269</b>
Берово	44	0	250
Пехчево	0	0	19
<b>БИТОЛА</b>	<b>133</b>	<b>133</b>	<b>5085</b>
Битола	133	133	5081
Могила	0	0	3
Новаци	0	0	1
<b>МАКЕДОНСКИ БРОД</b>	<b>3</b>	<b>0</b>	<b>279</b>
Македонски Брод	3	0	279
Пласница	0	0	0
<b>ВАЛАНДОВО</b>	<b>136</b>	<b>2</b>	<b>364</b>
Валандово	136	2	364
<b>ВЕЛЕС</b>	<b>297</b>	<b>303</b>	<b>3441</b>
Велес	245	251	3128
Градско	30	30	115
Чашка	22	22	198
<b>ВИНИЦА</b>	<b>58</b>	<b>10</b>	<b>321</b>
Виница	58	10	321
<b>ГЕВГЕЛИЈА</b>	<b>61</b>	<b>58</b>	<b>407</b>
Гевгелија	58	56	374
Богданци	2	1	29
Дојран	1	1	4
<b>ГОСТИВАР</b>	<b>158</b>	<b>0</b>	<b>945</b>
Гостивар	140	0	862
Врапчиште	1	0	21
Маврово и Ростуша	17	0	62
<b>ДЕБАР</b>	<b>132</b>	<b>0</b>	<b>165</b>
Дебар	127	0	136
Центар Жупа	5	0	29
<b>ДЕЛЧЕВО</b>	<b>28</b>	<b>3</b>	<b>352</b>
Делчево	15	3	151
Македонска Каменица	13	0	201
<b>ДЕМИР ХИСАР</b>	<b>3</b>	<b>3</b>	<b>369</b>
Демир Хисар	3	3	369
<b>КАВАДАРЦИ</b>	<b>250</b>	<b>250</b>	<b>2798</b>
Кавадарци	246	246	2785
Росоман	4	4	13
<b>КИЧЕВО</b>	<b>100</b>	<b>2336</b>	<b>0</b>



ОПШТИНИ ПО ЗДРАВСТВЕНИ РЕГИОНИ	СУБТОТАЛИ (ГРУПИ НА ЗАБОЛУВАЊА) ПО МКБ-10		
	S00-T98	Y01-Y98	Z00-Z99
Кичево	100	2336	0
Вранештица			
Другово			
Зајас			
Осломеј			
<b>КОЧАНИ</b>	<b>112</b>	<b>32</b>	<b>1984</b>
Кочани	107	31	1961
Зрновци	5	1	11
Чешиново-Облешево	0	0	12
<b>КРАТОВО</b>	<b>0</b>	<b>1</b>	<b>59</b>
Кратово	0	1	59
<b>КРИВА ПАЛАНКА</b>	<b>15</b>	<b>6</b>	<b>1117</b>
Крива Паланка	15	6	1117
Ранковце			
<b>КРУШЕВО</b>	<b>3</b>	<b>0</b>	<b>9</b>
Крушево	3		9
<b>КУМАНОВО</b>	<b>196</b>	<b>67</b>	<b>5056</b>
Куманово	196	67	5050
Липково	0	0	6
Старо Нагоричане			
<b>НЕГОТИНО</b>	<b>107</b>	<b>80</b>	<b>406</b>
Неготино	85	71	343
Демир Капија	22	9	63
<b>ОХРИД</b>	<b>61</b>	<b>0</b>	<b>2945</b>
Охрид	61		2945
Дебарца			
<b>ПРИЛЕП</b>	<b>185</b>	<b>0</b>	<b>3655</b>
Прилеп	159	0	3374
Долнени	22	0	236
Кривогаштани	4	0	45
<b>ПРОБИШТИП</b>	<b>65</b>	<b>5</b>	<b>900</b>
Пробиштип	65	5	900
<b>РАДОВИШ</b>	<b>254</b>	<b>58</b>	<b>2228</b>
Радовиш	254	58	2228
Конче			
<b>РЕСЕН</b>	<b>37</b>	<b>37</b>	<b>397</b>
Ресен	37	37	397
<b>СВЕТИ НИКОЛЕ</b>	<b>76</b>	<b>74</b>	<b>401</b>
Свети Николе	71	69	373

ОПШТИНИ ПО ЗДРАВСТВЕНИ РЕГИОНИ	СУБТОТАЛИ (ГРУПИ НА ЗАБОЛУВАЊА) ПО МКБ-10		
	S00-T98	Y01-Y98	Z00-Z99
Лозово	5	5	28
<b>СКОПЈЕ</b>	<b>1800</b>	<b>461</b>	<b>48070</b>
Аеродром	150	41	4033
Бутел	60	9	2160
Гази Баба	179	67	3082
Ѓорче Петров	192	24	4593
Карпош	202	69	6523
Кисела Вода	201	99	4600
Сарај	85	12	888
Центар	159	43	7037
Чаир	327	61	10845
Шуто Оризари	35	1	1110
Арачиново	63	6	549
Студеничани	56	14	886
Петровец	13	1	770
Илинден	65	12	682
Зелениково	0	0	20
Сопиште	10	1	206
Чучер Сандево	3	1	86
<b>СТРУГА</b>	<b>138</b>	<b>0</b>	<b>1948</b>
Струга	132	0	1908
Вевчани	6	0	40
<b>СТРУМИЦА</b>	<b>602</b>	<b>51</b>	<b>4497</b>
Струмица	288	18	3826
Босилово	126	18	440
Василево	92	0	66
Ново Село	96	15	165
<b>ТЕТОВО</b>	<b>389</b>	<b>13</b>	<b>4181</b>
Тетово	241	8	3687
Брвеница	10	0	14
Боговиње	20	2	19
Желино	54	2	255
Јегуновце	11	1	2
Теарце	53	0	204
<b>ШТИП</b>	<b>284</b>	<b>143</b>	<b>2862</b>
Штип	284	143	2862
Карбинци			

ИЗВОР: Институт за јавно здравје на Република Македонија  
 Центар за статистичка обработка на здравствени податоци, публицистика и едукација

## **СТАТИСТИЧКИ РЕГИОНИ**

---

### **ЗДРАВСТВЕНА ЗАШТИТА НА ДЕЦА**

**УТВРДЕНИ ЗАБОЛУВАЊА И СОСТОЈБИ ВО ДЕЈНОСТА ЗА ЗДРАВСТВЕНА  
ЗАШТИТА НА ДЕЦА ПО СТАТИСТИЧКИ РЕГИОНИ ВО РЕПУБЛИКА  
МАКЕДОНИЈА ВО 2017 ГОДИНА**

<b>СТАТИСТИЧКИ РЕГИОНИ</b>	<b>УТВРДЕНИ ЗАБОЛУВАЊА И СОСТОЈБИ</b>	
	<b>БРОЈ</b>	<b>Стапка/10000</b>
<b>РЕПУБЛИКА МАКЕДОНИЈА</b>	<b>642081</b>	<b>39628,8</b>
<b>ПЕЛАГОНИСКИ РЕГИОН</b>	<b>69317</b>	<b>42307,7</b>
<b>ВАРДАРСКИ РЕГИОН</b>	<b>59593</b>	<b>52297,5</b>
<b>СЕВЕРОИСТОЧЕН РЕГИОН</b>	<b>50740</b>	<b>36574,6</b>
<b>ЈУГОЗАПАДЕН РЕГИОН</b>	<b>55301</b>	<b>36652,3</b>
<b>СКОПСКИ РЕГИОН</b>	<b>244236</b>	<b>43755,8</b>
<b>ЈУГОИСТОЧЕН РЕГИОН</b>	<b>56340</b>	<b>42158,0</b>
<b>ПОЛОШКИ РЕГИОН</b>	<b>58230</b>	<b>23503,5</b>
<b>ИСТОЧЕН РЕГИОН</b>	<b>48324</b>	<b>42662,7</b>

СТАТИСТИЧКИ РЕГИОНИ	СУБТОТАЛИ (ГРУПИ НА ЗАБОЛУВАЊА) ПО МКБ-10					
	A00-B99	C00-D48	D50-D89	E00-E90	F00-F99	G00-G99
<b>РЕПУБЛИКА МАКЕДОНИЈА</b>	<b>14202</b>	<b>565</b>	<b>16617</b>	<b>12758</b>	<b>2472</b>	<b>1845</b>
<b>ПЕЛАГОНИСКИ РЕГИОН</b>	<b>922</b>	<b>27</b>	<b>1265</b>	<b>1685</b>	<b>491</b>	<b>171</b>
<b>ВАРДАРСКИ РЕГИОН</b>	<b>1811</b>	<b>53</b>	<b>1856</b>	<b>647</b>	<b>164</b>	<b>181</b>
<b>СЕВЕРОИСТОЧЕН РЕГИОН</b>	<b>791</b>	<b>36</b>	<b>1032</b>	<b>870</b>	<b>60</b>	<b>142</b>
<b>ЈУГОЗАПАДЕН РЕГИОН</b>	<b>600</b>	<b>47</b>	<b>1789</b>	<b>1739</b>	<b>159</b>	<b>152</b>
<b>СКОПСКИ РЕГИОН</b>	<b>4331</b>	<b>232</b>	<b>5148</b>	<b>3511</b>	<b>1100</b>	<b>450</b>
<b>ЈУГОИСТОЧЕН РЕГИОН</b>	<b>1401</b>	<b>78</b>	<b>1295</b>	<b>1576</b>	<b>287</b>	<b>344</b>
<b>ПОЛОШКИ РЕГИОН</b>	<b>2677</b>	<b>36</b>	<b>2842</b>	<b>1535</b>	<b>77</b>	<b>320</b>
<b>ИСТОЧЕН РЕГИОН</b>	<b>1669</b>	<b>56</b>	<b>1390</b>	<b>1195</b>	<b>134</b>	<b>85</b>

СТАТИСТИЧКИ РЕГИОНИ	СУБТОТАЛИ (ГРУПИ НА ЗАБОЛУВАЊА) ПО МКБ-10					
	H00-H59	H60-H95	I00-I99	J00-J99	K00-K93	L00-L99
<b>РЕПУБЛИКА МАКЕДОНИЈА</b>	<b>20416</b>	<b>20465</b>	<b>410</b>	<b>326118</b>	<b>25169</b>	<b>31146</b>
<b>ПЕЛАГОНИСКИ РЕГИОН</b>	<b>2086</b>	<b>1641</b>	<b>9</b>	<b>39166</b>	<b>2259</b>	<b>3237</b>
<b>ВАРДАРСКИ РЕГИОН</b>	<b>2014</b>	<b>2160</b>	<b>46</b>	<b>32212</b>	<b>2752</b>	<b>2770</b>
<b>СЕВЕРОИСТОЧЕН РЕГИОН</b>	<b>1025</b>	<b>1173</b>	<b>10</b>	<b>28909</b>	<b>2612</b>	<b>2911</b>
<b>ЈУГОЗАПАДЕН РЕГИОН</b>	<b>1870</b>	<b>2454</b>	<b>20</b>	<b>29090</b>	<b>2947</b>	<b>2475</b>
<b>СКОПСКИ РЕГИОН</b>	<b>7790</b>	<b>7994</b>	<b>75</b>	<b>120418</b>	<b>8840</b>	<b>10589</b>
<b>ЈУГОИСТОЧЕН РЕГИОН</b>	<b>2200</b>	<b>1777</b>	<b>187</b>	<b>25114</b>	<b>2742</b>	<b>3734</b>
<b>ПОЛОШКИ РЕГИОН</b>	<b>1642</b>	<b>1956</b>	<b>51</b>	<b>27025</b>	<b>887</b>	<b>2903</b>
<b>ИСТОЧЕН РЕГИОН</b>	<b>1789</b>	<b>1310</b>	<b>12</b>	<b>24184</b>	<b>2130</b>	<b>2527</b>

СТАТИСТИЧКИ РЕГИОНИ	СУБТОТАЛИ (ГРУПИ НА ЗАБОЛУВАЊА) ПО МКБ-10					
	M00-M99	N00-N99	P00-P96	Q00-Q99	R00-R99	S00-T98
РЕПУБЛИКА МАКЕДОНИЈА	4059	9322	1030	7404	46846	5727
ПЕЛАГОНИСКИ РЕГИОН	349	1223	105	812	3993	361
ВАРДАРСКИ РЕГИОН	469	851	254	584	2993	730
СЕВЕРОИСТОЧЕН РЕГИОН	124	444	72	1033	3053	211
ЈУГОЗАПАДЕН РЕГИОН	352	878	105	367	4486	434
СКОПСКИ РЕГИОН	1059	3071	233	2183	17342	1800
ЈУГОИСТОЧЕН РЕГИОН	857	954	121	554	4570	1053
ПОЛОШКИ РЕГИОН	373	1283	50	956	7944	547
ИСТОЧЕН РЕГИОН	476	618	90	915	2465	591

СТАТИСТИЧКИ РЕГИОНИ	СУБТОТАЛИ (ГРУПИ) НА ЗАБОЛУВАЊА ПО МКБ-10	
	Y01-Y98	Z00-Z99
РЕПУБЛИКА МАКЕДОНИЈА	4126	95510
ПЕЛАГОНИСКИ РЕГИОН	173	9515
ВАРДАРСКИ РЕГИОН	707	7046
СЕВЕРОИСТОЧЕН РЕГИОН	74	6232
ЈУГОЗАПАДЕН РЕГИОН	2336	5337
СКОПСКИ РЕГИОН	461	48070
ЈУГОИСТОЧЕН РЕГИОН	169	7496
ПОЛОШКИ РЕГИОН	13	5126
ИСТОЧЕН РЕГИОН	193	6688

ИЗВОР: Институт за јавно здравје на Република Македонија  
 Центар за статистичка обработка на здравствени податоци, публицистика и едукација



**УТВРДЕНИ ЗАБОЛУВАЊА И СОСТОЈБИ ВО ДЕЈНОСТА ЗА ЗДРАВСТВЕНА  
ЗАШТИТА НА ДЕЦА ВО ПЕЛАГОНИСКИ РЕГИОН ВО РЕПУБЛИКА  
МАКЕДОНИЈА ВО 2017 ГОДИНА**

ОПШТИНИ ВО ПЕЛАГОНИСКИ РЕГИОН	УТВРДЕНИ ЗАБОЛУВАЊА И СОСТОЈБИ	
	ВКУПНО	Стапка/10000
<b>ПЕЛАГОНИСКИ РЕГИОН</b>	<b>69317</b>	<b>42307,7</b>
<b>БИТОЛА</b>	<b>34617</b>	<b>49837,3</b>
Битола	34523	54929,2
Могила	43	986,2
Новаци	51	2266,7
<b>ДЕМИР ХИСАР</b>	<b>1677</b>	<b>40023,9</b>
Демир Хисар	1677	40023,9
<b>КРУШЕВО</b>	<b>127</b>	<b>1638,7</b>
Крушево	127	1638,7
<b>ПРИЛЕП</b>	<b>28038</b>	<b>38582,6</b>
Прилеп	25678	47604,7
Долнени	1875	12311,2
Кривогаштани	485	13857,1
<b>РЕСЕН</b>	<b>4858</b>	<b>49723,6</b>
Ресен	4858	49723,6

ОПШТИНИ ВО ПЕЛАГОНИСКИ РЕГИОН	СУБТОТАЛИ (ГРУПИ НА ЗАБОЛУВАЊА) ПО МКБ-10					
	A00-B99	C00-D48	D50-D89	E00-E90	F00-F99	G00-G99
<b>ПЕЛАГОНИСКИ РЕГИОН</b>	<b>922</b>	<b>27</b>	<b>1265</b>	<b>1685</b>	<b>491</b>	<b>171</b>
<b>БИТОЛА</b>	<b>447</b>	<b>7</b>	<b>540</b>	<b>941</b>	<b>229</b>	<b>91</b>
Битола	447	7	540	939	229	91
Могила	0	0	0	2	0	0
Новаци	0	0	0	0	0	0
<b>ДЕМИР ХИСАР</b>	<b>32</b>	<b>4</b>	<b>30</b>	<b>0</b>	<b>2</b>	<b>15</b>
Демир Хисар	32	4	30	0	2	15
<b>КРУШЕВО</b>	<b>2</b>	<b>0</b>	<b>2</b>	<b>1</b>	<b>2</b>	<b>0</b>
Крушево	2	0	2	1	2	0
<b>ПРИЛЕП</b>	<b>404</b>	<b>14</b>	<b>534</b>	<b>539</b>	<b>246</b>	<b>65</b>
Прилеп	368	14	450	524	237	57
Долнени	26	0	73	8	8	7
Кривогаштани	10	0	11	7	1	1
<b>РЕСЕН</b>	<b>37</b>	<b>2</b>	<b>159</b>	<b>204</b>	<b>12</b>	<b>0</b>
Ресен	37	2	159	204	12	0

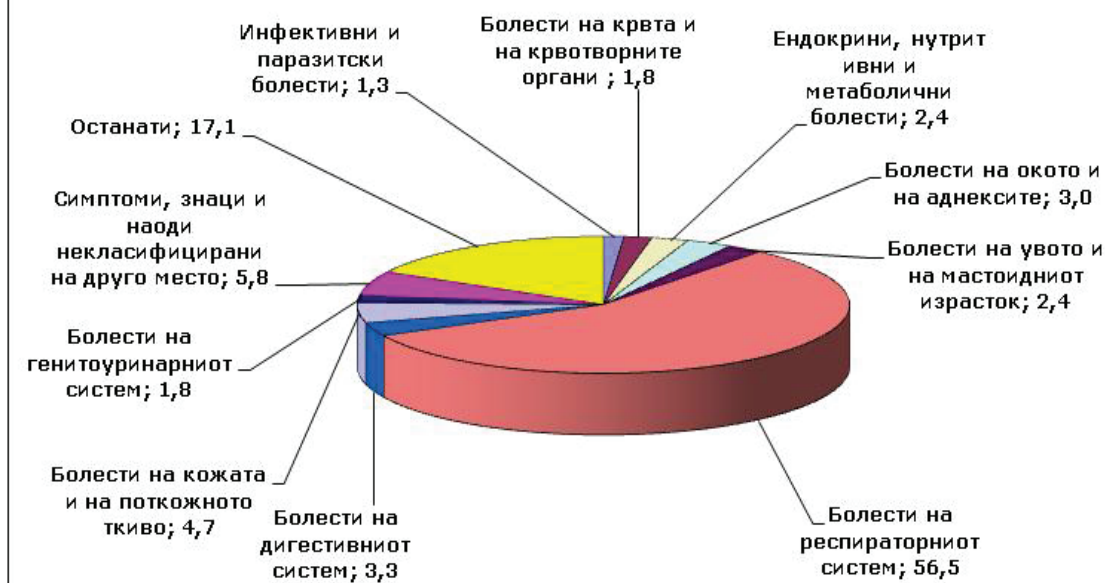
ОПШТИНИ ВО ПЕЛАГОНИСКИ РЕГИОН	СУБТОТАЛИ (ГРУПИ НА ЗАБОЛУВАЊА) ПО МКБ-10					
	H00-H59	H60-H95	I00-I99	J00-J99	K00-K93	L00-L99
<b>ПЕЛАГОНИСКИ РЕГИОН</b>	<b>2086</b>	<b>1641</b>	<b>9</b>	<b>39166</b>	<b>2259</b>	<b>3237</b>
<b>БИТОЛА</b>	<b>1199</b>	<b>788</b>	<b>0</b>	<b>19636</b>	<b>1148</b>	<b>1495</b>
Битола	1197	787	0	19562	1147	1492
Могила	1	0	0	31	0	0
Новаци	1	1	0	43	1	3
<b>ДЕМИР ХИСАР</b>	<b>56</b>	<b>52</b>	<b>0</b>	<b>826</b>	<b>3</b>	<b>91</b>
Демир Хисар	56	52	0	826	3	91
<b>КРУШЕВО</b>	<b>2</b>	<b>17</b>	<b>0</b>	<b>50</b>	<b>6</b>	<b>8</b>
Крушево	2	17	0	50	6	8
<b>ПРИЛЕП</b>	<b>697</b>	<b>659</b>	<b>9</b>	<b>15768</b>	<b>948</b>	<b>1297</b>
Прилеп	670	488	7	14587	827	1170
Долнени	20	169	2	897	97	107
Кривогаштани	7	2	0	284	24	20
<b>РЕСЕН</b>	<b>132</b>	<b>125</b>	<b>0</b>	<b>2886</b>	<b>154</b>	<b>346</b>
Ресен	132	125	0	2886	154	346

ОПШТИНИ ВО ПЕЛАГОНИСКИ РЕГИОН	СУБТОТАЛИ (ГРУПИ НА ЗАБОЛУВАЊА) ПО МКБ-10				
	M00-M99	N00-N99	P00-P96	Q00-Q99	R00-R99
<b>ПЕЛАГОНИСКИ РЕГИОН</b>	<b>349</b>	<b>1223</b>	<b>105</b>	<b>812</b>	<b>3993</b>
<b>БИТОЛА</b>	<b>184</b>	<b>520</b>	<b>15</b>	<b>487</b>	<b>1672</b>
Битола	184	518	15	487	1667
Могила	0	2	0	0	4
Новаци	0	0	0	0	1
<b>ДЕМИР ХИСАР</b>	<b>3</b>	<b>0</b>	<b>0</b>	<b>0</b>	<b>191</b>
Демир Хисар	3	0	0	0	191
<b>КРУШЕВО</b>	<b>1</b>	<b>2</b>	<b>0</b>	<b>1</b>	<b>21</b>
Крушево	1	2	0	1	21
<b>ПРИЛЕП</b>	<b>148</b>	<b>561</b>	<b>90</b>	<b>313</b>	<b>1906</b>
Прилеп	126	516	87	301	1716
Долнени	18	41	3	10	131
Кривогаштани	4	4	0	2	59
<b>РЕСЕН</b>	<b>13</b>	<b>140</b>	<b>0</b>	<b>11</b>	<b>203</b>
Ресен	13	140	0	11	203

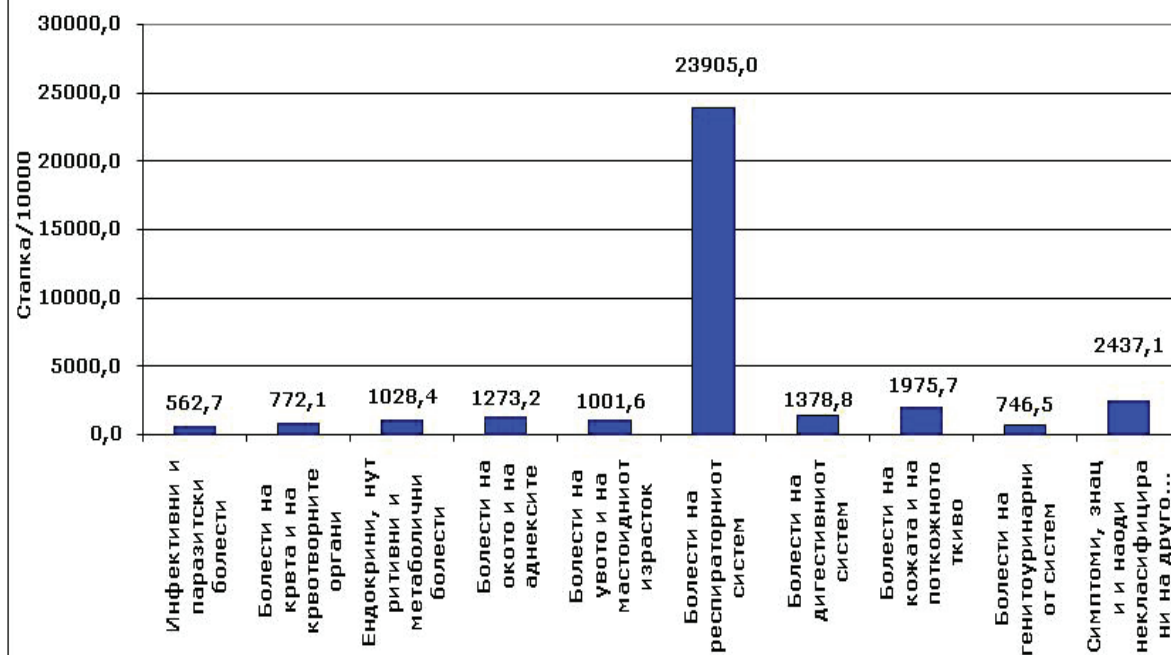
ОПШТИНИ ВО ПЕЛАГОНИСКИ РЕГИОН	СУБТОТАЛИ (ГРУПИ НА ЗАБОЛУВАЊА) ПО МКБ-10		
	S00-T98	Y01-Y98	Z00-Z99
<b>ПЕЛАГОНИСКИ РЕГИОН</b>	<b>361</b>	<b>173</b>	<b>9515</b>
<b>БИТОЛА</b>	<b>133</b>	<b>133</b>	<b>5085</b>
Битола	133	133	5081
Могила	0	0	3
Новаци	0	0	1
<b>ДЕМИР ХИСАР</b>	<b>3</b>	<b>3</b>	<b>369</b>
Демир Хисар	3	3	369
<b>КРУШЕВО</b>	<b>3</b>	<b>0</b>	<b>9</b>
Крушево	3		9
<b>ПРИЛЕП</b>	<b>185</b>	<b>0</b>	<b>3655</b>
Прилеп	159	0	3374
Долнени	22	0	236
Кривогаштани	4	0	45
<b>РЕСЕН</b>	<b>37</b>	<b>37</b>	<b>397</b>
Ресен	37	37	397

ИЗВОР: Институт за јавно здравје на Република Македонија  
 Центар за статистичка обработка на здравствени податоци, публицистика и едукација

### Структура на најчести болести во дејноста за здравствена заштита на деца во Пелагонискиот регион во 2017 година



### Морбидитет од болести регистрирани во дејноста за здравствена заштита на деца во Пелагонискиот регион во 2017 година



**УТВРДЕНИ ЗАБОЛУВАЊА И СОСТОЈБИ ВО ДЕЈНОСТА ЗА ЗДРАВСТВЕНА  
ЗАШТИТА НА ДЕЦА ВО **ВАРДАРСКИ РЕГИОН** ВО РЕПУБЛИКА  
МАКЕДОНИЈА ВО 2017 ГОДИНА**

ОПШТИНИ ВО ВАРДАРСКИ РЕГИОН	УТВРДЕНИ ЗАБОЛУВАЊА И СОСТОЈБИ	
	ВКУПНО	Стапка/10000
<b>ВАРДАРСКИ РЕГИОН</b>	<b>59593</b>	<b>52297,5</b>
<b>ВЕЛЕС</b>	<b>27345</b>	<b>50592,0</b>
Велес	24831	61569,6
Градско	790	28014,2
Чашка	1724	15816,5
<b>КАВАДАРЦИ</b>	<b>21465</b>	<b>70958,7</b>
Кавадарци	21252	77931,8
Росоман	213	7147,7
<b>НЕГОТИНО</b>	<b>6574</b>	<b>40085,4</b>
Неготино	5535	41030,4
Демир Капија	1039	35704,5
<b>СВЕТИ НИКОЛЕ</b>	<b>4209</b>	<b>31766,0</b>
Свети Николе	4055	36335,1
Лозово	154	7368,4

ОПШТИНИ ВО ВАРДАРСКИ РЕГИОН	СУБТОТАЛИ (ГРУПИ НА ЗАБОЛУВАЊА) ПО МКБ-10					
	A00-B99	C00-D48	D50-D89	E00-E90	F00-F99	G00-G99
<b>ВАРДАРСКИ РЕГИОН</b>	<b>1811</b>	<b>53</b>	<b>1856</b>	<b>647</b>	<b>164</b>	<b>181</b>
<b>ВЕЛЕС</b>	<b>736</b>	<b>32</b>	<b>1098</b>	<b>297</b>	<b>61</b>	<b>96</b>
Велес	685	30	957	224	60	89
Градско	13	1	17	0	0	1
Чашка	38	1	124	73	1	6
<b>КАВАДАРЦИ</b>	<b>407</b>	<b>13</b>	<b>500</b>	<b>155</b>	<b>79</b>	<b>66</b>
Кавадарци	406	13	498	155	79	65
Росоман	1	0	2	0	0	1
<b>НЕГОТИНО</b>	<b>424</b>	<b>7</b>	<b>212</b>	<b>170</b>	<b>22</b>	<b>15</b>
Неготино	417	7	190	163	16	14
Демир Капија	7	0	22	7	6	1
<b>СВЕТИ НИКОЛЕ</b>	<b>244</b>	<b>1</b>	<b>46</b>	<b>25</b>	<b>2</b>	<b>4</b>
Свети Николе	244	1	41	25	2	4
Лозово	0	0	5	0	0	0



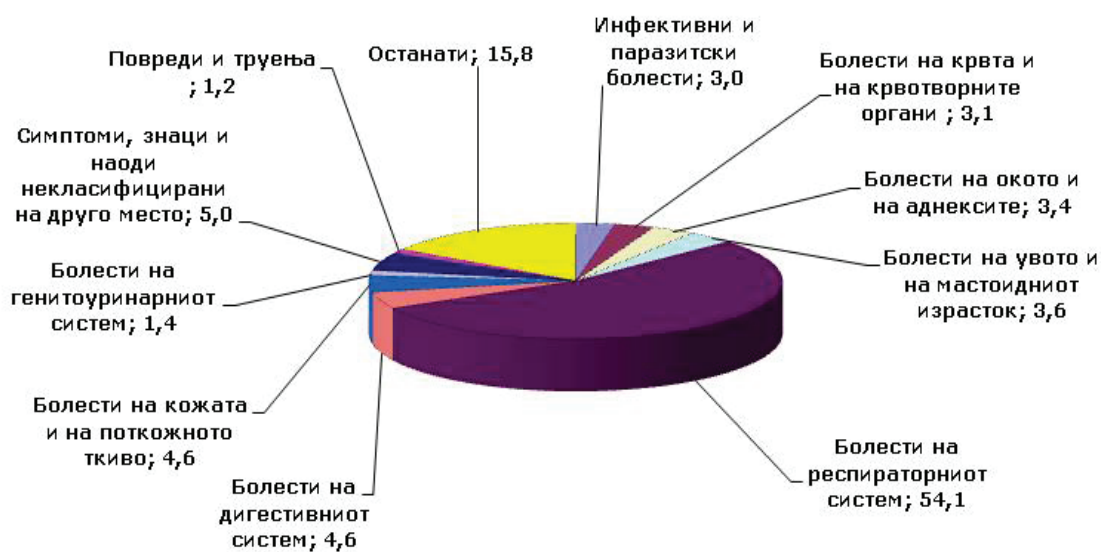
ОПШТИНИ ВО ВАРДАРСКИ РЕГИОН	СУБТОТАЛИ (ГРУПИ НА ЗАБОЛУВАЊА) ПО МКБ-10					
	H00-H59	H60-H95	I00-I99	J00-J99	K00-K93	L00-L99
<b>ВАРДАРСКИ РЕГИОН</b>	<b>2014</b>	<b>2160</b>	<b>46</b>	<b>32212</b>	<b>2752</b>	<b>2770</b>
<b>ВЕЛЕС</b>	<b>1073</b>	<b>881</b>	<b>28</b>	<b>14373</b>	<b>1185</b>	<b>1429</b>
Велес	1035	825	23	13118	1033	1310
Градско	26	22	0	412	46	43
Чашка	12	34	5	843	106	76
<b>КАВАДАРЦИ</b>	<b>607</b>	<b>790</b>	<b>11</b>	<b>12208</b>	<b>1298</b>	<b>890</b>
Кавадарци	605	787	11	12122	1286	876
Росоман	2	3	0	86	12	14
<b>НЕГОТИНО</b>	<b>208</b>	<b>275</b>	<b>5</b>	<b>3344</b>	<b>213</b>	<b>267</b>
Неготино	194	255	3	2816	150	220
Демир Капија	14	20	2	528	63	47
<b>СВЕТИ НИКОЛЕ</b>	<b>126</b>	<b>214</b>	<b>2</b>	<b>2287</b>	<b>56</b>	<b>184</b>
Свети Николе	123	213	1	2223	48	176
Лозово	3	1	1	64	8	8

ОПШТИНИ ВО ВАРДАРСКИ РЕГИОН	СУБТОТАЛИ (ГРУПИ НА ЗАБОЛУВАЊА) ПО МКБ-10				
	M00-M99	N00-N99	P00-P96	Q00-Q99	R00-R99
<b>ВАРДАРСКИ РЕГИОН</b>	<b>469</b>	<b>851</b>	<b>254</b>	<b>584</b>	<b>2993</b>
<b>ВЕЛЕС</b>	<b>209</b>	<b>356</b>	<b>49</b>	<b>263</b>	<b>1441</b>
Велес	194	334	41	244	1256
Градско	5	5	0	4	50
Чашка	10	17	8	15	135
<b>КАВАДАРЦИ</b>	<b>135</b>	<b>348</b>	<b>65</b>	<b>125</b>	<b>720</b>
Кавадарци	134	345	65	125	649
Росоман	1	3	0	0	71
<b>НЕГОТИНО</b>	<b>101</b>	<b>95</b>	<b>132</b>	<b>170</b>	<b>401</b>
Неготино	94	85	18	85	380
Демир Капија	7	10	114	85	21
<b>СВЕТИ НИКОЛЕ</b>	<b>24</b>	<b>52</b>	<b>8</b>	<b>26</b>	<b>431</b>
Свети Николе	22	43	8	17	420
Лозово	2	9	0	9	11

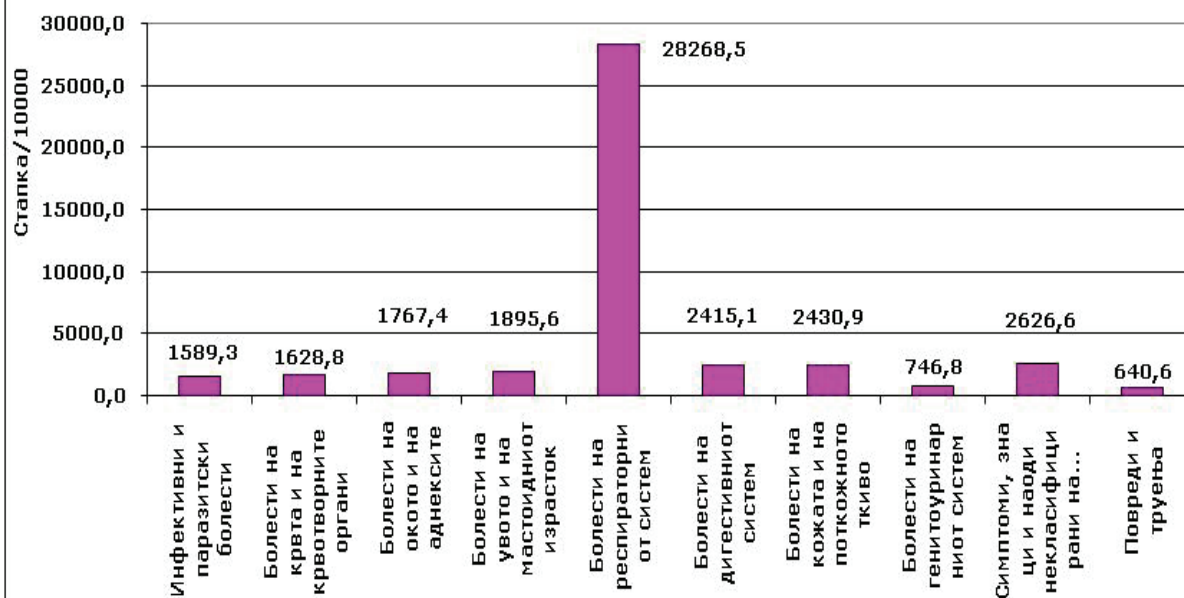
ОПШТИНИ ВО ВАРДАРСКИ РЕГИОН	СУБТОТАЛИ (ГРУПИ НА ЗАБОЛУВАЊА) ПО МКБ-10		
	500-Т98	У01-У98	Z00-Z99
<b>ВАРДАРСКИ РЕГИОН</b>	<b>730</b>	<b>707</b>	<b>7046</b>
<b>ВЕЛЕС</b>	<b>297</b>	<b>303</b>	<b>3441</b>
Велес	245	251	3128
Градско	30	30	115
Чашка	22	22	198
<b>КАВАДАРЦИ</b>	<b>250</b>	<b>250</b>	<b>2798</b>
Кавадарци	246	246	2785
Росоман	4	4	13
<b>НЕГОТИНО</b>	<b>107</b>	<b>80</b>	<b>406</b>
Неготино	85	71	343
Демир Капија	22	9	63
<b>СВЕТИ НИКОЛЕ</b>	<b>76</b>	<b>74</b>	<b>401</b>
Свети Николе	71	69	373
Лозово	5	5	28

ИЗВОР: Институт за јавно здравје на Република Македонија  
 Центар за статистичка обработка на здравствени податоци, публицистика и едукација

### Структура на најчести болести во дејноста за здравствена заштита на деца во Вардарскиот регион во 2017 година



### Морбидитет од болести регистрирани во дејноста за здравствена заштита на деца во Вардарскиот регион во 2017 година



**УТВРДЕНИ ЗАБОЛУВАЊА И СОСТОЈБИ ВО ДЕЈНОСТА ЗА ЗДРАВСТВЕНА  
ЗАШТИТА НА ДЕЦА ВО СЕВЕРОИСТОЧЕН РЕГИОН ВО РЕПУБЛИКА  
МАКЕДОНИЈА ВО 2017 ГОДИНА**

ОПШТИНИ ВО СЕВЕРОИСТОЧЕН РЕГИОН	УТВРДЕНИ ЗАБОЛУВАЊА И СОСТОЈБИ	
	ВКУПНО	Стапка/10000
<b>СЕВЕРОИСТОЧЕН РЕГИОН</b>	<b>50740</b>	<b>36574,6</b>
<b>КРАТОВО</b>	<b>708</b>	<b>13434,5</b>
Кратово	708	13434,5
<b>КРИВА ПАЛАНКА</b>	<b>4117</b>	<b>25508,1</b>
Крива Паланка	4117	31118,7
Ранковце	0	0,0
<b>КУМАНОВО</b>	<b>45915</b>	<b>39136,5</b>
Куманово	45745	51619,3
Липково	170	656,6
Старо Нагоричане	0	0,0

ОПШТИНИ ВО СЕВЕРОИСТОЧЕН РЕГИОН	СУБТОТАЛИ (ГРУПИ НА ЗАБОЛУВАЊА) ПО МКБ-10					
	A00-B99	C00-D48	D50-D89	E00-E90	F00-F99	G00-G99
<b>СЕВЕРОИСТОЧЕН РЕГИОН</b>	<b>791</b>	<b>36</b>	<b>1032</b>	<b>870</b>	<b>60</b>	<b>142</b>
<b>КРАТОВО</b>	<b>74</b>	<b>0</b>	<b>28</b>	<b>0</b>	<b>1</b>	<b>0</b>
Кратово	74	0	28	0	1	0
<b>КРИВА ПАЛАНКА</b>	<b>81</b>	<b>11</b>	<b>95</b>	<b>5</b>	<b>8</b>	<b>13</b>
Крива Паланка	81	11	95	5	8	13
<b>РАНКОВЦЕ</b>						
<b>КУМАНОВО</b>	<b>636</b>	<b>25</b>	<b>909</b>	<b>865</b>	<b>51</b>	<b>129</b>
Куманово	629	23	908	864	51	129
<b>ЛИПКОВО</b>	<b>7</b>	<b>2</b>	<b>1</b>	<b>1</b>	<b>0</b>	<b>0</b>
<b>СТАРО НАГОРИЧАНЕ</b>						

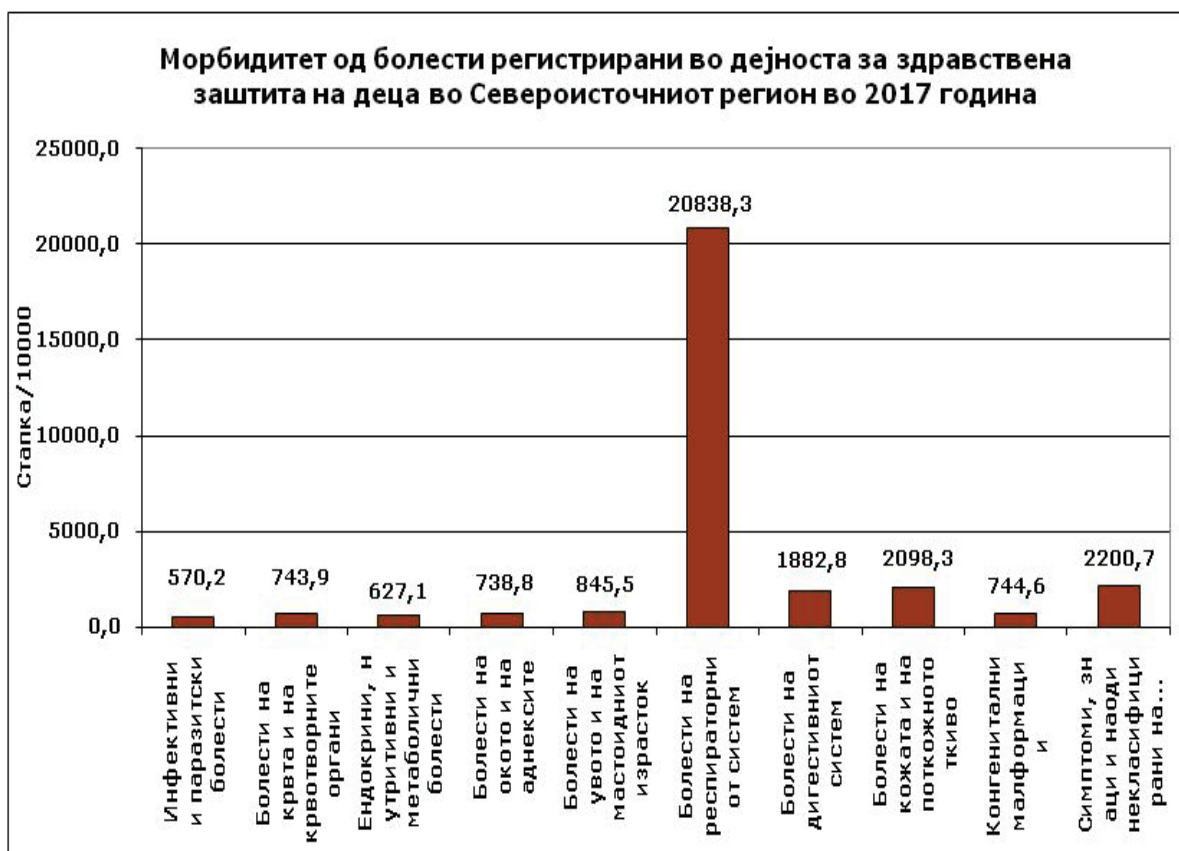
ОПШТИНИ ВО СЕВЕРОИСТОЧЕН РЕГИОН	СУБТОТАЛИ (ГРУПИ НА ЗАБОЛУВАЊА) ПО МКБ-10				
	H00-H59	H60-H95	I00-I99	J00-J99	K00-K93
<b>СЕВЕРОИСТОЧЕН РЕГИОН</b>	<b>1025</b>	<b>1173</b>	<b>10</b>	<b>28909</b>	<b>2612</b>
<b>КРАТОВО</b>	<b>30</b>	<b>19</b>	<b>0</b>	<b>324</b>	<b>28</b>
Кратово	30	19	0	324	28
<b>КРИВА ПАЛАНКА</b>	<b>70</b>	<b>103</b>	<b>0</b>	<b>1772</b>	<b>137</b>
Крива Паланка	70	103	0	1772	137
<b>РАНКОВЦЕ</b>					
<b>КУМАНОВО</b>	<b>925</b>	<b>1051</b>	<b>10</b>	<b>26813</b>	<b>2447</b>
Куманово	924	1050	10	26673	2442
<b>ЛИПКОВО</b>	<b>1</b>	<b>1</b>	<b>0</b>	<b>140</b>	<b>5</b>
Липково	1	1	0	140	5
<b>СТАРО НАГОРИЧАНЕ</b>					
Старо Нагоричане					

ОПШТИНИ ВО СЕВЕРОИСТОЧЕН РЕГИОН	СУБТОТАЛИ (ГРУПИ НА ЗАБОЛУВАЊА) ПО МКБ-10				
	L00-L99	M00-M99	N00-N99	P00-P96	Q00-Q99
<b>СЕВЕРОИСТОЧЕН РЕГИОН</b>	<b>2911</b>	<b>124</b>	<b>444</b>	<b>72</b>	<b>1033</b>
<b>КРАТОВО</b>	<b>37</b>	<b>1</b>	<b>5</b>	<b>0</b>	<b>0</b>
Кратово	37	1	5	0	0
<b>КРИВА ПАЛАНКА</b>	<b>365</b>	<b>26</b>	<b>26</b>	<b>5</b>	<b>19</b>
Крива Паланка	365	26	26	5	19
<b>Ранковце</b>					
<b>КУМАНОВО</b>	<b>2509</b>	<b>97</b>	<b>413</b>	<b>67</b>	<b>1014</b>
Куманово	2506	96	413	67	1014
<b>Липково</b>	<b>3</b>	<b>1</b>	<b>0</b>	<b>0</b>	<b>0</b>
<b>Старо Нагоричане</b>					



ОПШТИНИ ВО СЕВЕРОИСТОЧЕН РЕГИОН	СУБТОТАЛИ (ГРУПИ НА ЗАБОЛУВАЊА) ПО МКБ-10			
	R00-R99	S00-T98	Y01-Y98	Z00-Z99
<b>СЕВЕРОИСТОЧЕН РЕГИОН</b>	<b>3053</b>	<b>211</b>	<b>74</b>	<b>6232</b>
<b>КРАТОВО</b>	<b>102</b>	<b>0</b>	<b>1</b>	<b>59</b>
Кратово	102	0	1	59
<b>КРИВА ПАЛАНКА</b>	<b>249</b>	<b>15</b>	<b>6</b>	<b>1117</b>
Крива Паланка	249	15	6	1117
Ранковце				
<b>КУМАНОВО</b>	<b>2702</b>	<b>196</b>	<b>67</b>	<b>5056</b>
Куманово	2700	196	67	5050
Липково	2	0	0	6
Старо Нагоричане				

ИЗВОР: Институт за јавно здравје на Република Македонија  
 Центар за статистичка обработка на здравствени податоци, публицистика и едукација



**УТВРДЕНИ ЗАБОЛУВАЊА И СОСТОЈБИ ВО ДЕЈНОСТА ЗА ЗДРАВСТВЕНА  
ЗАШТИТА НА ДЕЦА ВО ЈУГОЗАПАДЕН РЕГИОН ВО РЕПУБЛИКА  
МАКЕДОНИЈА ВО 2017 ГОДИНА**

ОПШТИНИ ВО ЈУГОЗАПАДЕН РЕГИОН	УТВРДЕНИ ЗАБОЛУВАЊА И СОСТОЈБИ	
	ВКУПНО	Стапка/10000
<b>ЈУГОЗАПАДЕН РЕГИОН</b>	<b>55301</b>	<b>36652,3</b>
<b>ДЕБАР</b>	<b>8679</b>	<b>40236,4</b>
Дебар	8131	47829,4
Центар Жупа	548	11991,2
<b>КИЧЕВО</b>	<b>11982</b>	<b>37631,9</b>
Кичево	11982	37631,9
Вранештица		
Другово		
Зајас		
Осломеј		
<b>МАКЕДОНСКИ БРОД</b>	<b>1450</b>	<b>16590,4</b>
Македонски Брод	1395	36710,5
Пласница	55	1113,4
<b>ОХРИД</b>	<b>17996</b>	<b>45513,4</b>
Охрид	17996	48402,4
Дебарца	0	0,0
<b>СТРУГА</b>	<b>15194</b>	<b>30888,4</b>
Струга	14814	31076,1
Вевчани	380	25000,0

ОПШТИНИ ВО ЈУГОЗАПАДЕН РЕГИОН	СУБТОТАЛИ (ГРУПИ НА ЗАБОЛУВАЊА) ПО МКБ-10					
	A00-B99	C00-D48	D50-D89	E00-E90	F00-F99	G00-G99
<b>ЈУГОЗАПАДЕН РЕГИОН</b>	<b>600</b>	<b>47</b>	<b>1789</b>	<b>1739</b>	<b>159</b>	<b>152</b>
<b>ДЕБАР</b>	<b>82</b>	<b>2</b>	<b>407</b>	<b>338</b>	<b>10</b>	<b>30</b>
Дебар	76	1	377	312	8	26
Центар Жупа	6	1	30	26	2	4
<b>КИЧЕВО</b>	<b>99</b>	<b>9</b>	<b>512</b>	<b>456</b>	<b>16</b>	<b>33</b>
Кичево	99	9	512	456	16	33
Вранештица						
Другово						
Зајас						
Осломеј						
<b>МАКЕДОНСКИ БРОД</b>	<b>15</b>	<b>0</b>	<b>27</b>	<b>80</b>	<b>13</b>	<b>8</b>
Македонски Брод	11	0	17	80	13	8
Пласница	4	0	10	0	0	0
<b>ОХРИД</b>	<b>140</b>	<b>25</b>	<b>513</b>	<b>604</b>	<b>71</b>	<b>63</b>
Охрид	140	25	513	604	71	63
Дебарца						
<b>СТРУГА</b>	<b>264</b>	<b>11</b>	<b>330</b>	<b>261</b>	<b>49</b>	<b>18</b>
Струга	244	11	322	245	48	18
Вевчани	20	0	8	16	1	0

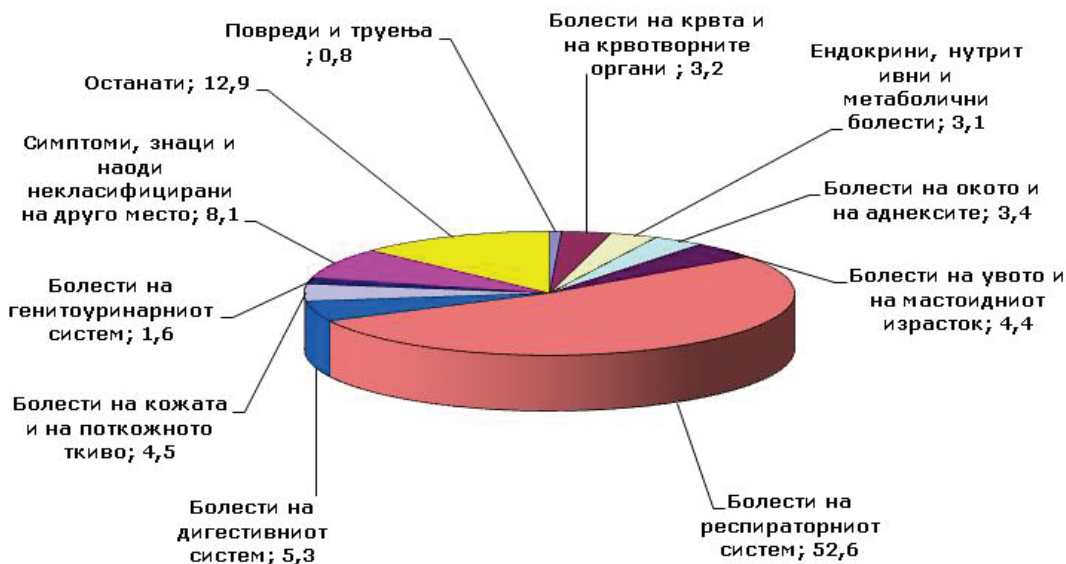
ОПШТИНИ ВО ЈУГОЗАПАДЕН РЕГИОН	СУБТОТАЛИ (ГРУПИ НА ЗАБОЛУВАЊА) ПО МКБ-10				
	H00-H59	H60-H95	I00-I99	J00-J99	K00-K93
<b>ЈУГОЗАПАДЕН РЕГИОН</b>	<b>1870</b>	<b>2454</b>	<b>20</b>	<b>29090</b>	<b>2947</b>
<b>ДЕБАР</b>	<b>373</b>	<b>496</b>	<b>5</b>	<b>4202</b>	<b>756</b>
Дебар	352	457	5	3935	717
Центар Жупа	21	39	0	267	39
<b>КИЧЕВО</b>	<b>285</b>	<b>426</b>	<b>0</b>	<b>7415</b>	<b>759</b>
Кичево	285	426	0	7415	759
Вранештица					
Другово					
Зајас					
Осломеј					
<b>МАКЕДОНСКИ БРОД</b>	<b>29</b>	<b>45</b>	<b>0</b>	<b>679</b>	<b>29</b>
Македонски Брод	23	32	0	657	29
Пласница	6	13	0	22	0
<b>ОХРИД</b>	<b>800</b>	<b>1020</b>	<b>2</b>	<b>8371</b>	<b>631</b>
Охрид	800	1020	2	8371	631
Дебарца					
<b>СТРУГА</b>	<b>383</b>	<b>467</b>	<b>13</b>	<b>8423</b>	<b>772</b>
Струга	364	461	13	8225	771
Вевчани	19	6	0	198	1

ОПШТИНИ ВО ЈУГОЗАПАДЕН РЕГИОН	СУБТОТАЛИ (ГРУПИ НА ЗАБОЛУВАЊА) ПО МКБ-10				
	L00-L99	M00-M99	N00-N99	P00-P96	Q00-Q99
<b>ЈУГОЗАПАДЕН РЕГИОН</b>	<b>2475</b>	<b>352</b>	<b>878</b>	<b>105</b>	<b>367</b>
<b>ДЕБАР</b>	<b>685</b>	<b>68</b>	<b>158</b>	<b>20</b>	<b>78</b>
Дебар	654	65	150	15	73
Центар Жупа	31	3	8	5	5
<b>КИЧЕВО</b>	<b>572</b>	<b>49</b>	<b>157</b>	<b>0</b>	<b>53</b>
Кичево	572	49	157	0	53
Вранештица					
Другово					
Зајас					
Осломеј					
<b>МАКЕДОНСКИ БРОД</b>	<b>55</b>	<b>8</b>	<b>40</b>	<b>0</b>	<b>4</b>
Македонски Брод	55	8	40	0	4
Пласница	0	0	0	0	0
<b>ОХРИД</b>	<b>643</b>	<b>129</b>	<b>308</b>	<b>68</b>	<b>134</b>
Охрид	643	129	308	68	134
Дебарца					
<b>СТРУГА</b>	<b>520</b>	<b>98</b>	<b>215</b>	<b>17</b>	<b>98</b>
Струга	495	90	206	17	94
Вевчани	25	8	9	0	4

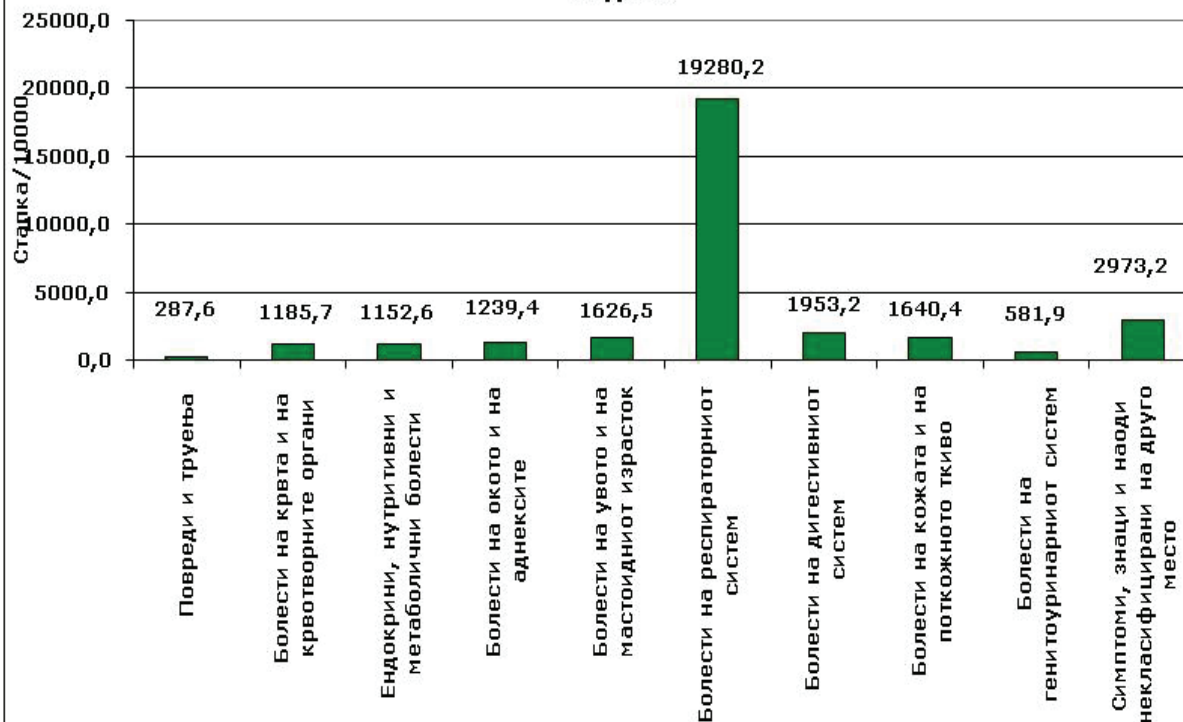
ОПШТИНИ ВО ЈУГОЗАПАДЕН РЕГИОН	СУБТОТАЛИ (ГРУПИ НА ЗАБОЛУВАЊА) ПО МКБ-10			
	R00-R99	S00-T98	V01-Y98	Z00-Z99
<b>ЈУГОЗАПАДЕН РЕГИОН</b>	<b>4486</b>	<b>434</b>	<b>2336</b>	<b>5337</b>
<b>ДЕБАР</b>	<b>672</b>	<b>132</b>	<b>0</b>	<b>165</b>
Дебар	645	127	0	136
Центар Жупа	27	5	0	29
<b>КИЧЕВО</b>	<b>1041</b>	<b>100</b>	<b>2336</b>	<b>0</b>
Кичево	1041	100	2336	0
Вранештица				
Другово				
Зајас				
Осломеј				
<b>МАКЕДОНСКИ БРОД</b>	<b>136</b>	<b>3</b>	<b>0</b>	<b>279</b>
Македонски Брод	136	3	0	279
Пласница	0	0	0	0
<b>ОХРИД</b>	<b>1468</b>	<b>61</b>	<b>0</b>	<b>2945</b>
Охрид	1468	61		2945
Дебарца				
<b>СТРУГА</b>	<b>1169</b>	<b>138</b>	<b>0</b>	<b>1948</b>
Струга	1150	132	0	1908
Вевчани	19	6	0	40

ИЗВОР: Институт за јавно здравје на Република Македонија  
 Центар за статистичка обработка на здравствени податоци, публицистика и едукација

### Структура на најчести болести во дејноста за здравствена заштита на деца во Југозападниот регион во 2017 година



### Морбидитет од болести регистрирани во дејноста за здравствена заштита на деца во Југозападниот регион во 2017 година





**УТВРДЕНИ ЗАБОЛУВАЊА И СОСТОЈБИ ВО ДЕЈНОСТА ЗА ЗДРАВСТВЕНА  
ЗАШТИТА НА ДЕЦА ВО СКОПСКИ РЕГИОН ВО РЕПУБЛИКА МАКЕДОНИЈА  
ВО 2017 ГОДИНА**

ОПШТИНИ ВО СКОПСКИ РЕГИОН	УТВРДЕНИ ЗАБОЛУВАЊА И СОСТОЈБИ	
	ВКУПНО	Стапка/10000
<b>СКОПСКИ РЕГИОН</b>	<b>244236</b>	<b>43755,8</b>
<b>СКОПЈЕ</b>	<b>244236</b>	<b>43755,8</b>
Аеродром	22295	
Бутел	8934	
Гази Баба	22405	37410,3
Ѓорче Петров	25854	83996,1
Карпош	27933	68648,3
Кисела Вода	23274	
Сарај	5692	12196,3
Центар	28324	
Чаир	48837	
Шуто Оризари	8277	
Арачиново	2787	17550,4
Студеничани	8994	27049,6
Петровец	2660	27679,5
Илинден	5680	44031,0
Зелениково	113	2104,3
Сопиште	1579	
Чучер Сандево	598	5609,8

ОПШТИНИ ВО СКОПСКИ РЕГИОН	СУБТОТАЛИ (ГРУПИ НА ЗАБОЛУВАЊА) ПО МКБ-10					
	A00-B99	C00-D48	D50-D89	E00-E90	F00-F99	G00-G99
<b>СКОПСКИ РЕГИОН</b>	<b>4331</b>	<b>232</b>	<b>5148</b>	<b>3511</b>	<b>1100</b>	<b>450</b>
<b>СКОПЈЕ</b>	<b>4331</b>	<b>232</b>	<b>5148</b>	<b>3511</b>	<b>1100</b>	<b>450</b>
Аеродром	652	23	285	360	99	29
Бутел	123	9	156	10	43	19
Гази Баба	538	16	473	264	126	26
Ѓорче Петров	271	14	687	614	129	47
Карпош	439	47	330	382	216	51
Кисела Вода	262	34	195	254	90	58
Сарај	186	6	319	116	16	17
Центар	474	20	213	210	207	67
Чаир	631	43	1841	618	143	111
Шуто Оризари	86	5	33	59	5	1
Арачиново	34	3	66	25	5	13
Студеничани	353	1	379	355	2	4
Петровец	50	0	35	20	5	5
Илинден	112	10	66	209	11	0
Зелениково	0	0	0	5	2	0
Сопиште	120	1	70	10	1	2
Чучер Сандево	0	0	0	0	0	0

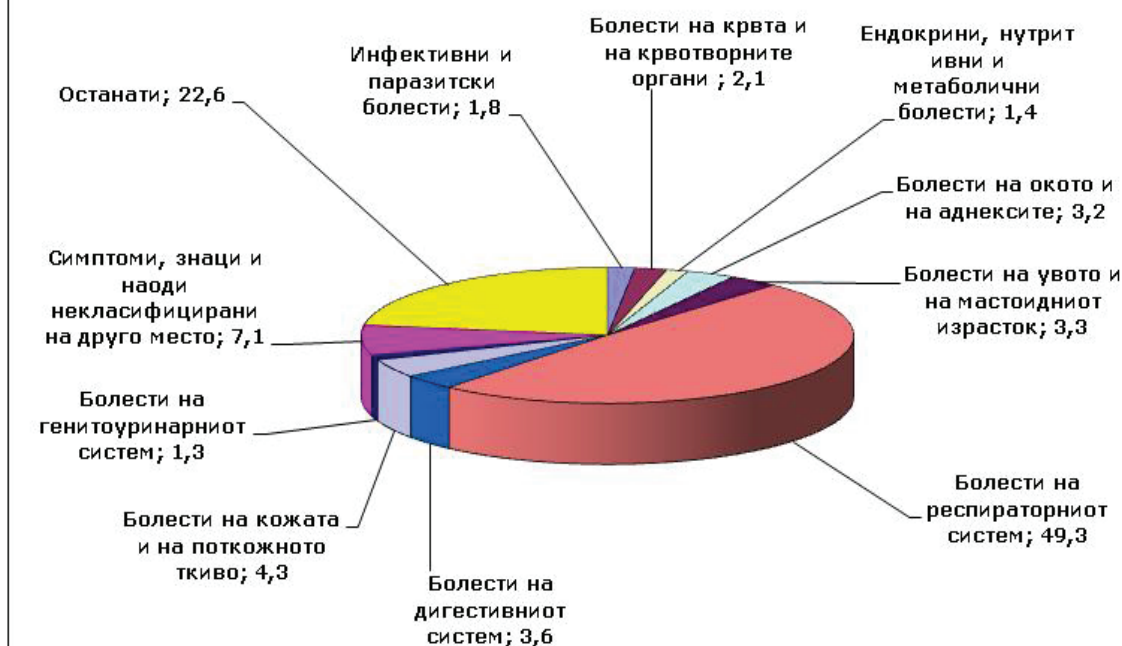
ОПШТИНИ ВО СКОПСКИ РЕГИОН	СУБТОТАЛИ (ГРУПИ НА ЗАБОЛУВАЊА) ПО МКБ-10					
	H00-H59	H60-H95	I00-I99	J00-J99	K00-K93	L00-L99
<b>СКОПСКИ РЕГИОН</b>	<b>7790</b>	<b>7994</b>	<b>75</b>	<b>120418</b>	<b>8840</b>	<b>10589</b>
<b>СКОПЈЕ</b>	<b>7790</b>	<b>7994</b>	<b>75</b>	<b>120418</b>	<b>8840</b>	<b>10589</b>
<b>Аеродром</b>	<b>631</b>	<b>820</b>	<b>9</b>	<b>11765</b>	<b>619</b>	<b>822</b>
<b>Бутел</b>	<b>487</b>	<b>90</b>	<b>4</b>	<b>4670</b>	<b>333</b>	<b>364</b>
<b>Гази Баба</b>	<b>719</b>	<b>693</b>	<b>3</b>	<b>11790</b>	<b>872</b>	<b>837</b>
<b>Ѓорче Петров</b>	<b>893</b>	<b>659</b>	<b>3</b>	<b>13238</b>	<b>1178</b>	<b>1123</b>
<b>Карпош</b>	<b>871</b>	<b>1108</b>	<b>5</b>	<b>12811</b>	<b>889</b>	<b>1188</b>
<b>Кисела Вода</b>	<b>1191</b>	<b>713</b>	<b>4</b>	<b>11542</b>	<b>1367</b>	<b>1045</b>
<b>Сарај</b>	<b>136</b>	<b>198</b>	<b>2</b>	<b>2420</b>	<b>351</b>	<b>273</b>
<b>Центар</b>	<b>681</b>	<b>862</b>	<b>13</b>	<b>14205</b>	<b>376</b>	<b>1039</b>
<b>Чаир</b>	<b>1169</b>	<b>1364</b>	<b>22</b>	<b>21646</b>	<b>1837</b>	<b>2015</b>
<b>Шуто Оризари</b>	<b>107</b>	<b>301</b>	<b>2</b>	<b>5417</b>	<b>380</b>	<b>417</b>
<b>Арачиново</b>	<b>84</b>	<b>93</b>	<b>1</b>	<b>1231</b>	<b>86</b>	<b>115</b>
<b>Студеничани</b>	<b>337</b>	<b>722</b>	<b>2</b>	<b>4581</b>	<b>192</b>	<b>734</b>
<b>Петровец</b>	<b>71</b>	<b>50</b>	<b>0</b>	<b>1105</b>	<b>104</b>	<b>126</b>
<b>Илинден</b>	<b>312</b>	<b>175</b>	<b>3</b>	<b>2818</b>	<b>195</b>	<b>357</b>
<b>Зелениково</b>	<b>6</b>	<b>2</b>	<b>1</b>	<b>57</b>	<b>4</b>	<b>5</b>
<b>Сопиште</b>	<b>84</b>	<b>142</b>	<b>1</b>	<b>703</b>	<b>48</b>	<b>93</b>
<b>Чучер Сандево</b>	<b>11</b>	<b>2</b>	<b>0</b>	<b>419</b>	<b>9</b>	<b>36</b>

ОПШТИНИ ВО СКОПСКИ РЕГИОН	СУБТОТАЛИ (ГРУПИ НА ЗАБОЛУВАЊА) ПО МКБ-10			
	M00-M99	N00-N99	P00-P96	Q00-Q99
<b>СКОПСКИ РЕГИОН</b>	<b>1059</b>	<b>3071</b>	<b>233</b>	<b>2183</b>
<b>СКОПЈЕ</b>	<b>1059</b>	<b>3071</b>	<b>233</b>	<b>2183</b>
Аеродром	115	247	24	194
Бутел	13	98	1	28
Гази Баба	97	241	8	351
Ѓорче Петров	169	313	9	315
Карпош	221	373	70	396
Кисела Вода	63	342	26	108
Сарај	21	110	1	44
Центар	108	392	15	187
Чаир	173	653	76	362
Шуто Оризари	4	39	0	87
Арачиново	15	28	2	24
Студеничани	18	101	0	21
Петровец	2	18	0	17
Илинден	34	100	1	44
Зелениково	1	3	0	3
Сопиште	5	5	0	1
Чучер Сандево	0	8	0	1

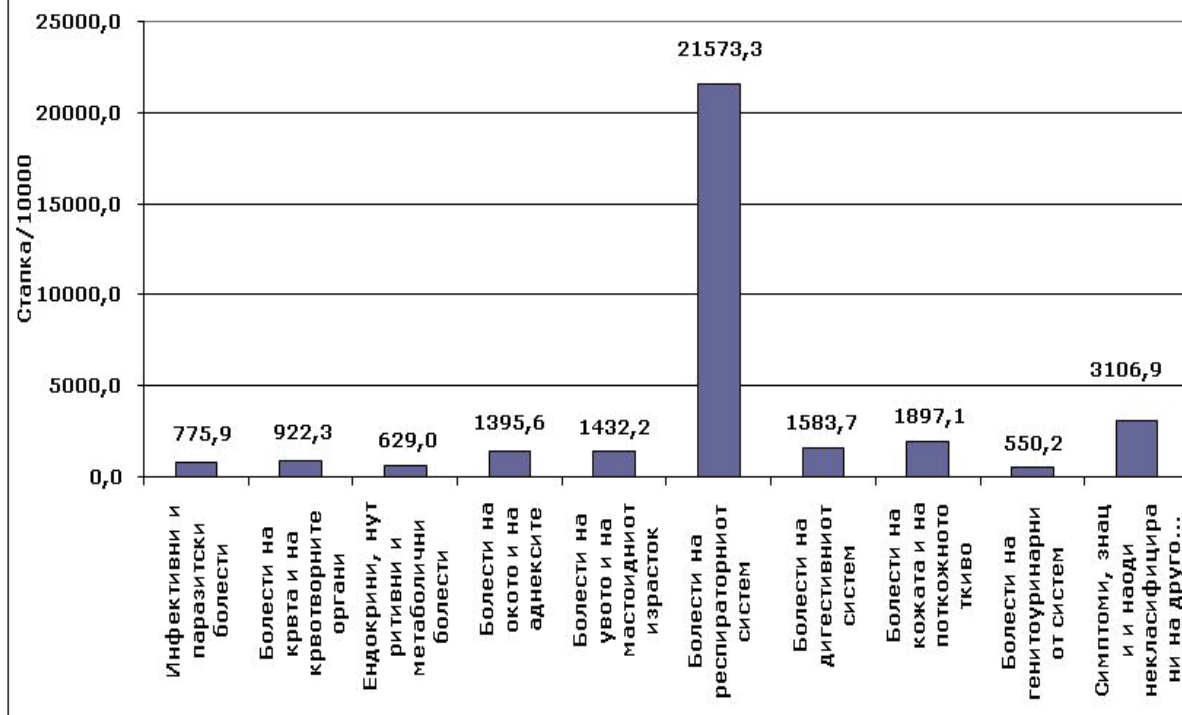
ОПШТИНИ ВО СКОПСКИ РЕГИОН	СУБТОТАЛИ (ГРУПИ НА ЗАБОЛУВАЊА) ПО МКБ-10			
	R00-R99	S00-T98	V01-Y98	Z00-Z99
<b>СКОПСКИ РЕГИОН</b>	<b>17342</b>	<b>1800</b>	<b>461</b>	<b>48070</b>
<b>СКОПЈЕ</b>	<b>17342</b>	<b>1800</b>	<b>461</b>	<b>48070</b>
Аеродром	1418	150	41	4033
Бутел	266	60	9	2160
Гази Баба	2090	179	67	3082
Ѓорче Петров	1407	192	24	4593
Карпош	1811	202	69	6523
Кисела Вода	1179	201	99	4600
Сарај	503	85	12	888
Центар	2059	159	43	7037
Чаир	4961	327	61	10845
Шуто Оризари	189	35	1	1110
Арачиново	350	63	6	549
Студеничани	250	56	14	886
Петровец	269	13	1	770
Илинден	486	65	12	682
Зелениково	4	0	0	20
Сопиште	77	10	1	206
Чучер Сандево	23	3	1	86

ИЗВОР: Институт за јавно здравје на Република Македонија  
 Центар за статистичка обработка на здравствени податоци, публицистика и едукација

**Структура на најчести болести во дејноста за здравствена заштита на деца во Скопскиот регион во 2017 година**



**Морбидитет од болести регистрирани во дејноста за здравствена заштита на деца во Скопскиот регион во 2017 година**



**УТВРДЕНИ ЗАБОЛУВАЊА И СОСТОЈБИ ВО ДЕЈНОСТА ЗА ЗДРАВСТВЕНА  
ЗАШТИТА НА ДЕЦА ВО ЈУГОИСТОЧЕН РЕГИОН ВО РЕПУБЛИКА  
МАКЕДОНИЈА ВО 2017 ГОДИНА**

ОПШТИНИ ВО ЈУГОИСТОЧЕН РЕГИОН	УТВРДЕНИ ЗАБОЛУВАЊА И СОСТОЈБИ	
	ВКУПНО	Стапка/10000
<b>ЈУГОИСТОЧЕН РЕГИОН</b>	<b>56340</b>	<b>42158,0</b>
<b>ВАЛАНДОВО</b>	<b>2694</b>	<b>33055,2</b>
Валандово	2694	33055,2
<b>ГЕВГЕЛИЈА</b>	<b>6758</b>	<b>30318,5</b>
Гевгелија	6534	42733,8
Богданци	182	3930,9
Дојран	42	1772,2
<b>РАДОВИШ</b>	<b>13287</b>	<b>48634,7</b>
Радовиш	13287	54611,6
Конче	0	0,0
<b>СТРУМИЦА</b>	<b>33601</b>	<b>44281,8</b>
Струмица	25964	53923,2
Босилово	3410	32978,7
Василево	1768	14882,2
Ново Село	2459	44627,9

ОПШТИНИ ВО ЈУГОИСТОЧЕН РЕГИОН	СУБТОТАЛИ (ГРУПИ НА ЗАБОЛУВАЊА) ПО МКБ-10					
	A00-B99	C00-D48	D50-D89	E00-E90	F00-F99	G00-G99
<b>ЈУГОИСТОЧЕН РЕГИОН</b>	<b>1401</b>	<b>78</b>	<b>1295</b>	<b>1576</b>	<b>287</b>	<b>344</b>
<b>ВАЛАНДОВО</b>	<b>78</b>	<b>8</b>	<b>54</b>	<b>4</b>	<b>22</b>	<b>20</b>
Валандово	78	8	54	4	22	20
<b>ГЕВГЕЛИЈА</b>	<b>97</b>	<b>9</b>	<b>179</b>	<b>76</b>	<b>10</b>	<b>22</b>
Гевгелија	93	9	175	73	9	22
Богданци	3	0	4	3	1	0
Дојран	1	0	0	0	0	0
<b>РАДОВИШ</b>	<b>336</b>	<b>27</b>	<b>364</b>	<b>30</b>	<b>25</b>	<b>38</b>
Радовиш	336	27	364	30	25	38
Конче						
<b>СТРУМИЦА</b>	<b>890</b>	<b>34</b>	<b>698</b>	<b>1466</b>	<b>230</b>	<b>264</b>
Струмица	698	14	512	1328	100	68
Босилово	120	10	120	86	56	50
Василево	16	0	34	24	34	42
Ново Село	56	10	32	28	40	104



ОПШТИНИ ВО ЈУГОИСТОЧЕН РЕГИОН	СУБТОТАЛИ (ГРУПИ НА ЗАБОЛУВАЊА) ПО МКБ-10					
	H00-H59	H60-H95	I00-I99	J00-J99	K00-K93	L00-L99
<b>ЈУГОИСТОЧЕН РЕГИОН</b>	<b>2200</b>	<b>1777</b>	<b>187</b>	<b>25114</b>	<b>2742</b>	<b>3734</b>
<b>ВАЛАНДОВО</b>	<b>102</b>	<b>98</b>	<b>16</b>	<b>700</b>	<b>198</b>	<b>252</b>
Валандово	102	98	16	700	198	252
<b>ГЕВГЕЛИЈА</b>	<b>288</b>	<b>228</b>	<b>5</b>	<b>3574</b>	<b>640</b>	<b>599</b>
Гевгелија	284	224	5	3448	632	582
Богданци	4	0	0	103	7	15
Дојран	0	4	0	23	1	2
<b>РАДОВИШ</b>	<b>436</b>	<b>243</b>	<b>8</b>	<b>6078</b>	<b>686</b>	<b>807</b>
Радовиш	436	243	8	6078	686	807
Конче						
<b>СТРУМИЦА</b>	<b>1374</b>	<b>1208</b>	<b>158</b>	<b>14762</b>	<b>1218</b>	<b>2076</b>
Струмица	888	992	24	11798	788	1582
Босилово	216	76	50	1240	160	214
Василево	100	60	52	782	136	108
Ново Село	170	80	32	942	134	172

ОПШТИНИ ВО ЈУГОИСТОЧЕН РЕГИОН	СУБТОТАЛИ (ГРУПИ НА ЗАБОЛУВАЊА) ПО МКБ-10			
	M00-M99	N00-N99	P00-P96	Q00-Q99
<b>ЈУГОИСТОЧЕН РЕГИОН</b>	<b>857</b>	<b>954</b>	<b>121</b>	<b>554</b>
<b>ВАЛАНДОВО</b>	<b>94</b>	<b>66</b>	<b>0</b>	<b>26</b>
Валандово	94	66	0	26
<b>ГЕВГЕЛИЈА</b>	<b>38</b>	<b>123</b>	<b>50</b>	<b>81</b>
Гевгелија	38	120	44	81
Богданци	0	3	6	0
Дојран	0	0	0	0
<b>РАДОВИШ</b>	<b>83</b>	<b>211</b>	<b>18</b>	<b>319</b>
Радовиш	83	211	18	319
Конче				
<b>СТРУМИЦА</b>	<b>642</b>	<b>554</b>	<b>53</b>	<b>128</b>
Струмица	284	352	52	120
Босилово	126	100	0	4
Василево	98	42	0	2
Ново Село	134	60	1	2

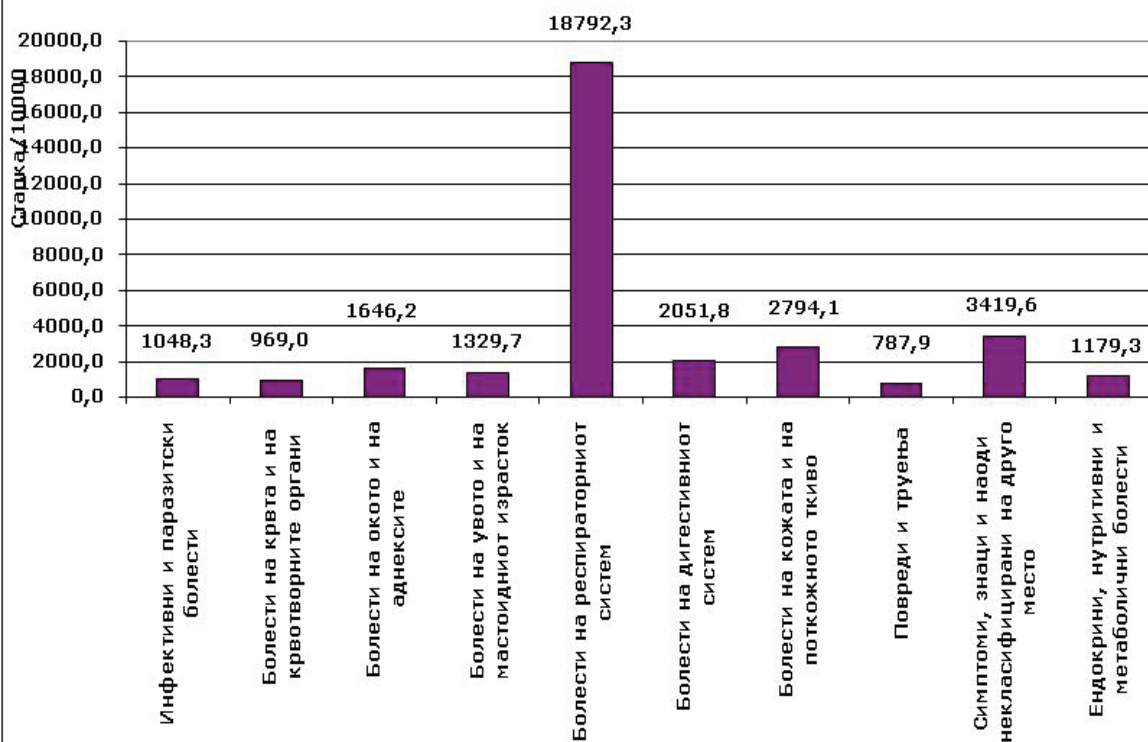
ОПШТИНИ ВО ЈУГОИСТОЧЕН РЕГИОН	СУБТОТАЛИ (ГРУПИ НА ЗАБОЛУВАЊА) ПО МКБ-10			
	R00-R99	S00-T98	V01-Y98	Z00-Z99
<b>ЈУГОИСТОЧЕН РЕГИОН</b>	<b>4570</b>	<b>1053</b>	<b>169</b>	<b>7496</b>
<b>ВАЛАНДОВО</b>	<b>456</b>	<b>136</b>	<b>2</b>	<b>364</b>
Валандово	456	136	2	364
<b>ГЕВГЕЛИЈА</b>	<b>271</b>	<b>61</b>	<b>58</b>	<b>407</b>
Гевгелија	263	58	56	374
Богданци	2	2	1	29
Дојран	6	1	1	4
<b>РАДОВИШ</b>	<b>1096</b>	<b>254</b>	<b>58</b>	<b>2228</b>
Радовиш	1096	254	58	2228
Конче				
<b>СТРУМИЦА</b>	<b>2747</b>	<b>602</b>	<b>51</b>	<b>4497</b>
Струмица	2250	288	18	3826
Босилово	216	126	18	440
Василево	80	92	0	66
Ново Село	201	96	15	165

ИЗВОР: Институт за јавно здравје на Република Македонија  
 Центар за статистичка обработка на здравствени податоци, публицистика и едукација

### Структура на најчести болести во дејноста за здравствена заштита на деца во Југоисточниот регион во 2017 година



### Морбидитет од болести регистрирани во дејноста за здравствена заштита на деца во Југоисточниот регион во 2017 година



**УТВРДЕНИ ЗАБОЛУВАЊА И СОСТОЈБИ ВО ДЕЈНОСТА ЗА ЗДРАВСТВЕНА  
ЗАШТИТА НА ДЕЦА ВО ПОЛОШКИ РЕГИОН ВО РЕПУБЛИКА  
МАКЕДОНИЈА ВО 2017 ГОДИНА**

ОПШТИНИ ВО ПОЛОШКИ РЕГИОН	УТВРДЕНИ ЗАБОЛУВАЊА И СОСТОЈБИ	
	ВКУПНО	Стапка/10000
<b>ПОЛОШКИ РЕГИОН</b>	<b>58230</b>	<b>23503,5</b>
<b>ГОСТИВАР</b>	<b>15030</b>	<b>18773,4</b>
Гостивар	13570	24704,2
Врапчиште	237	1202,4
Маврово и Ростуша	1223	22564,6
<b>ТЕТОВО</b>	<b>43200</b>	<b>25761,8</b>
Тетово	33478	41341,1
Брвеница	438	3416,5
Боговиње	994	4146,9
Желино	4181	16142,9
Јегуновце	593	7741,5
Теарце	3516	21491,4

ОПШТИНИ ВО ПОЛОШКИ РЕГИОН	СУБТОТАЛИ (ГРУПИ НА ЗАБОЛУВАЊА) ПО МКБ-10					
	A00-B99	C00-D48	D50-D89	E00-E90	F00-F99	G00-G99
<b>ПОЛОШКИ РЕГИОН</b>	<b>2677</b>	<b>36</b>	<b>2842</b>	<b>1535</b>	<b>77</b>	<b>320</b>
<b>ГОСТИВАР</b>	<b>868</b>	<b>6</b>	<b>383</b>	<b>229</b>	<b>16</b>	<b>49</b>
Гостивар	813	5	363	184	14	30
Врапчиште	0	0	0	0	0	0
Маврово и Ростуша	55	1	20	45	2	19
<b>ТЕТОВО</b>	<b>1809</b>	<b>30</b>	<b>2459</b>	<b>1306</b>	<b>61</b>	<b>271</b>
Тетово	1341	24	1971	1096	55	252
Брвеница	0	0	28	13	2	0
Боговиње	77	1	90	7	2	
Желино	136	0	162	60	0	11
Јегуновце	15	0	26	21	1	0
Теарце	240	5	182	109	1	8

ОПШТИНИ ВО ПОЛОШКИ РЕГИОН	СУБТОТАЛИ (ГРУПИ НА ЗАБОЛУВАЊА) ПО МКБ-10					
	H00-H59	H60-H95	I00-I99	J00-J99	K00-K93	L00-L99
<b>ПОЛОШКИ РЕГИОН</b>	<b>1642</b>	<b>1956</b>	<b>51</b>	<b>27025</b>	<b>887</b>	<b>2903</b>
<b>ГОСТИВАР</b>	<b>333</b>	<b>603</b>	<b>18</b>	<b>7217</b>	<b>88</b>	<b>758</b>
Гостивар	294	501	17	6419	60	641
Врапчиште	4	4	0	157	3	14
Маврово и Ростуша	35	98	1	641	25	103
<b>ТЕТОВО</b>	<b>1309</b>	<b>1353</b>	<b>33</b>	<b>19808</b>	<b>799</b>	<b>2145</b>
Тетово	991	1019	28	15033	499	1626
Брвеница	12	23	2	240	29	28
Боговиње	35	43	2	522	8	41
Желино	71	138	0	1894	149	201
Јегуновце	45	17	0	284	22	21
Теарце	155	113	1	1835	92	228

ОПШТИНИ ВО ПОЛОШКИ РЕГИОН	СУБТОТАЛИ (ГРУПИ НА ЗАБОЛУВАЊА) ПО МКБ-10			
	M00-M99	N00-N99	P00-P96	Q00-Q99
<b>ПОЛОШКИ РЕГИОН</b>	<b>373</b>	<b>1283</b>	<b>50</b>	<b>956</b>
<b>ГОСТИВАР</b>	<b>64</b>	<b>261</b>	<b>13</b>	<b>272</b>
Гостивар	58	241	12	239
Врапчиште	4	6	0	11
Маврово и Ростуша	2	14	1	22
<b>ТЕТОВО</b>	<b>309</b>	<b>1022</b>	<b>37</b>	<b>684</b>
Тетово	217	827	32	519
Брвеница	2	10	0	22
Боговиње	2	40	1	37
Желино	65	59	1	30
Јегуновце	1	13	1	19
Теарце	22	73	2	57



ОПШТИНИ ВО ПОЛОШКИ РЕГИОН	СУБТОТАЛИ (ГРУПИ НА ЗАБОЛУВАЊА) ПО МКБ-10			
	R00-R99	S00-T98	V01-Y98	Z00-Z99
<b>ПОЛОШКИ РЕГИОН</b>	<b>7944</b>	<b>547</b>	<b>13</b>	<b>5126</b>
<b>ГОСТИВАР</b>	<b>2749</b>	<b>158</b>	<b>0</b>	<b>945</b>
Гостивар	2677	140	0	862
Врапчиште	12	1	0	21
Маврово и Ростуша	60	17	0	62
<b>ТЕТОВО</b>	<b>5195</b>	<b>389</b>	<b>13</b>	<b>4181</b>
Тетово	4020	241	8	3687
Брвеница	3	10	0	14
Боговиње	47	20	2	19
Желино	895	54	2	255
Јегуновце	94	11	1	2
Теарце	136	53	0	204

ИЗВОР: Институт за јавно здравје на Република Македонија  
 Центар за статистичка обработка на здравствени податоци, публицистика и едукација



**УТВРДЕНИ ЗАБОЛУВАЊА И СОСТОЈБИ ВО ДЕЈНОСТА ЗА ЗДРАВСТВЕНА  
ЗАШТИТА НА ДЕЦА ВО **ИСТОЧЕН РЕГИОН** ВО РЕПУБЛИКА МАКЕДОНИЈА  
ВО 2017 ГОДИНА**

ОПШТИНИ ВО ИСТОЧЕН РЕГИОН	УТВРДЕНИ ЗАБОЛУВАЊА И СОСТОЈБИ	
	ВКУПНО	Стапка/10000
<b>ИСТОЧЕН РЕГИОН</b>	<b>48324</b>	<b>42662,7</b>
<b>БЕРОВО</b>	<b>3164</b>	<b>31234,0</b>
Берово	3052	40639,1
Пехчево	112	4274,8
<b>ВИНИЦА</b>	<b>2465</b>	<b>20106,0</b>
Виница	2465	20106,0
<b>ДЕЛЧЕВО</b>	<b>2743</b>	<b>20154,3</b>
Делчево	1293	13814,1
Македонска Каменица	1450	34117,6
<b>КОЧАНИ</b>	<b>9926</b>	<b>33888,7</b>
Кочани	9745	40791,1
Зрновци	129	8164,6
Чешиново- Облешево	52	1361,3
<b>ПРОБИШТИП</b>	<b>5598</b>	<b>63325,8</b>
Пробиштип	5598	63325,8
<b>ШТИП</b>	<b>24428</b>	<b>62411,9</b>
Штип	24428	68927,8
Карбинци		

ОПШТИНИ ВО ИСТОЧЕН РЕГИОН	СУБТОТАЛИ (ГРУПИ НА ЗАБОЛУВАЊА) ПО МКБ-10					
	A00-B99	C00-D48	D50-D89	E00-E90	F00-F99	G00-G99
<b>ИСТОЧЕН РЕГИОН</b>	<b>1669</b>	<b>56</b>	<b>1390</b>	<b>1195</b>	<b>134</b>	<b>85</b>
<b>БЕРОВО</b>	<b>136</b>	<b>1</b>	<b>50</b>	<b>140</b>	<b>0</b>	<b>1</b>
Берово	132	0	47	140	0	0
Пехчево	4	1	3	0	0	1
<b>ВИНИЦА</b>	<b>36</b>	<b>3</b>	<b>74</b>	<b>4</b>	<b>8</b>	<b>4</b>
Виница	36	3	74	4	8	4
<b>ДЕЛЧЕВО</b>	<b>54</b>	<b>2</b>	<b>53</b>	<b>84</b>	<b>3</b>	<b>3</b>
Делчево	5	1	33	2	0	1
Македонска Каменица	49	1	20	82	3	2
<b>КОЧАНИ</b>	<b>132</b>	<b>12</b>	<b>161</b>	<b>83</b>	<b>11</b>	<b>8</b>
Кочани	129	12	155	81	11	8
Зрновци	3	0	3	1	0	0
Чешиново- Облешево	0	0	3	1	0	0
<b>ПРОБИШТИП</b>	<b>260</b>	<b>10</b>	<b>147</b>	<b>193</b>	<b>19</b>	<b>24</b>
Пробиштип	260	10	147	193	19	24
<b>ШТИП</b>	<b>1051</b>	<b>28</b>	<b>905</b>	<b>691</b>	<b>93</b>	<b>45</b>
Штип	1051	28	905	691	93	45
Карбинци						

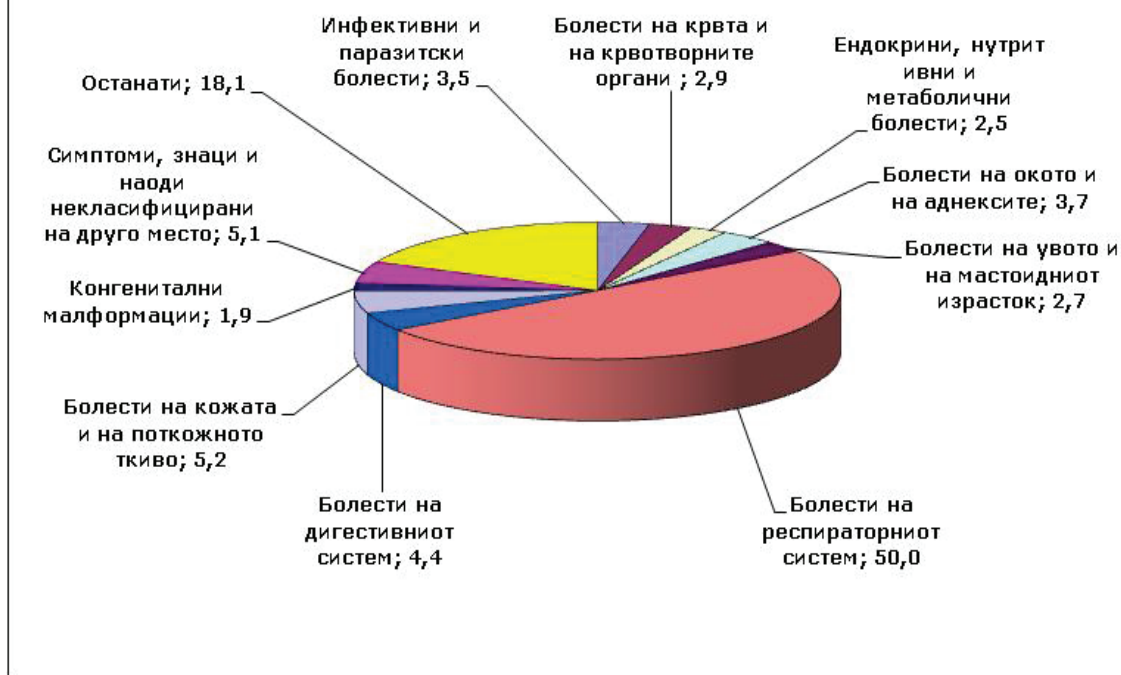
ОПШТИНИ ВО ИСТОЧЕН РЕГИОН	СУБТОТАЛИ (ГРУПИ НА ЗАБОЛУВАЊА) ПО МКБ-10					
	H00-H59	H60-H95	I00-I99	J00-J99	K00-K93	L00-L99
<b>ИСТОЧЕН РЕГИОН</b>	<b>1789</b>	<b>1310</b>	<b>12</b>	<b>24184</b>	<b>2130</b>	<b>2527</b>
<b>БЕРОВО</b>	<b>224</b>	<b>129</b>	<b>0</b>	<b>1443</b>	<b>292</b>	<b>201</b>
Берово	217	128	0	1380	287	197
Пехчево	7	1	0	63	5	4
<b>ВИНИЦА</b>	<b>110</b>	<b>75</b>	<b>0</b>	<b>1236</b>	<b>114</b>	<b>122</b>
Виница	110	75	0	1236	114	122
<b>ДЕЛЧЕВО</b>	<b>81</b>	<b>97</b>	<b>1</b>	<b>1398</b>	<b>89</b>	<b>148</b>
Делчево	49	44	0	712	55	68
Македонска Каменица	32	53	1	686	34	80
<b>КОЧАНИ</b>	<b>221</b>	<b>281</b>	<b>1</b>	<b>5649</b>	<b>377</b>	<b>373</b>
Кочани	219	278	1	5543	365	365
Зрновци	1	2	0	81	10	5
Чешиново- Облешево	1	1	0	25	2	3
<b>ПРОБИШТИП</b>	<b>259</b>	<b>203</b>	<b>2</b>	<b>2273</b>	<b>260</b>	<b>285</b>
Пробиштип	259	203	2	2273	260	285
<b>ШТИП</b>	<b>894</b>	<b>525</b>	<b>8</b>	<b>12185</b>	<b>998</b>	<b>1398</b>
Штип	894	525	8	12185	998	1398
Карбинци						

ОПШТИНИ ВО ИСТОЧЕН РЕГИОН	СУБТОТАЛИ (ГРУПИ НА ЗАБОЛУВАЊА) ПО МКБ-10			
	M00-M99	N00-N99	P00-P96	Q00-Q99
<b>ИСТОЧЕН РЕГИОН</b>	<b>476</b>	<b>618</b>	<b>90</b>	<b>915</b>
<b>БЕРОВО</b>	<b>101</b>	<b>53</b>	<b>4</b>	<b>27</b>
Берово	101	53	4	26
Пехчево	0	0	0	1
<b>ВИНИЦА</b>	<b>16</b>	<b>31</b>	<b>12</b>	<b>23</b>
Виница	16	31	12	23
<b>ДЕЛЧЕВО</b>	<b>12</b>	<b>57</b>	<b>1</b>	<b>15</b>
Делчево	6	20	1	4
Македонска Каменица	6	37	0	11
<b>КОЧАНИ</b>	<b>28</b>	<b>76</b>	<b>18</b>	<b>70</b>
Кочани	27	75	18	69
Зрновци	1	0	0	0
Чешиново-Облешево	0	1	0	1
<b>ПРОБИШТИП</b>	<b>112</b>	<b>70</b>	<b>17</b>	<b>96</b>
Пробиштип	112	70	17	96
<b>ШТИП</b>	<b>207</b>	<b>331</b>	<b>38</b>	<b>684</b>
Штип	207	331	38	684
Карбинци				

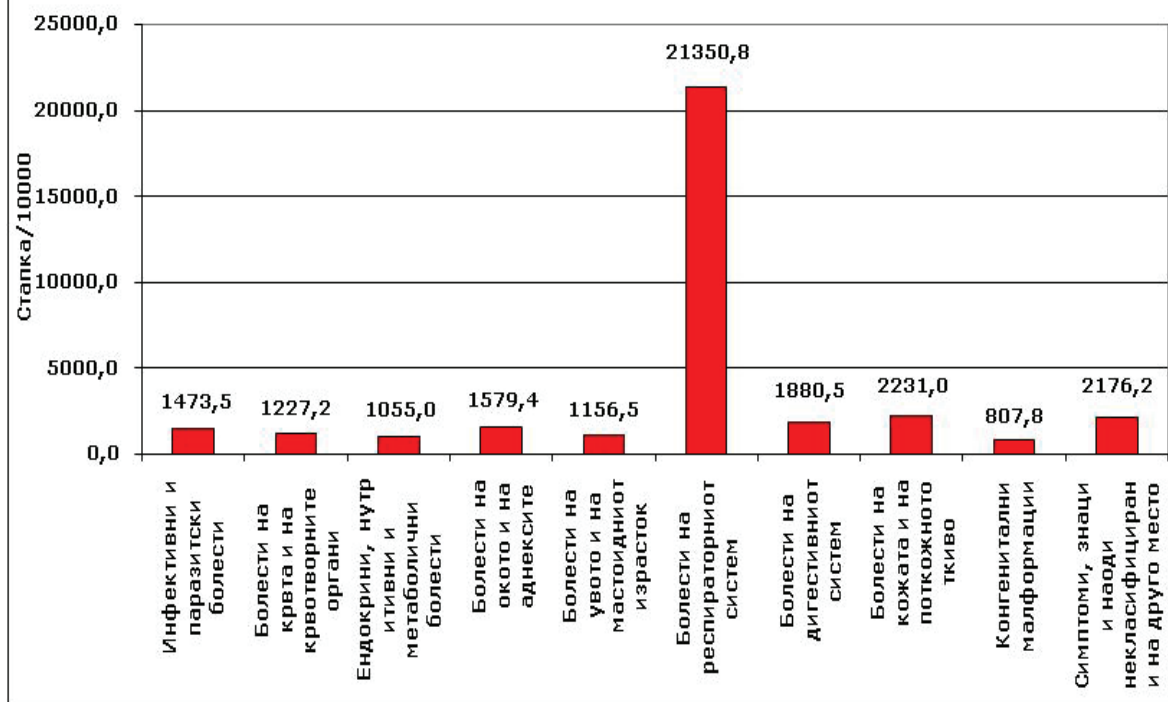
ОПШТИНИ ВО ИСТОЧЕН РЕГИОН	СУБТОТАЛИ (ГРУПИ НА ЗАБОЛУВАЊА) ПО МКБ-10			
	R00-R99	S00-T98	V01-Y98	Z00-Z99
<b>ИСТОЧЕН РЕГИОН</b>	<b>2465</b>	<b>591</b>	<b>193</b>	<b>6688</b>
<b>БЕРОВО</b>	<b>49</b>	<b>44</b>	<b>0</b>	<b>269</b>
Берово	46	44	0	250
Пехчево	3	0	0	19
<b>ВИНИЦА</b>	<b>218</b>	<b>58</b>	<b>10</b>	<b>321</b>
Виница	218	58	10	321
<b>ДЕЛЧЕВО</b>	<b>265</b>	<b>28</b>	<b>3</b>	<b>352</b>
Делчево	126	15	3	151
Македонска Каменица	139	13	0	201
<b>КОЧАНИ</b>	<b>329</b>	<b>112</b>	<b>32</b>	<b>1984</b>
Кочани	321	107	31	1961
Зрновци	6	5	1	11
Чешиново-Облешево	2	0	0	12
<b>ПРОБИШТИП</b>	<b>403</b>	<b>65</b>	<b>5</b>	<b>900</b>
Пробиштип	403	65	5	900
<b>ШТИП</b>	<b>1201</b>	<b>284</b>	<b>143</b>	<b>2862</b>
Штип	1201	284	143	2862
Карбинци				

ИЗВОР: Институт за јавно здравје на Република Македонија  
 Центар за статистичка обработка на здравствени податоци, публицистика и едукација

Структура на најчести болести во дејноста за здравствена заштита на деца во Источниот регион во 2017 година



Морбидитет од болести регистрирани во дејноста за здравствена заштита на деца во Источниот регион во 2017 година





**Утврдени заболувања во дејноста  
ЗДАВСТВЕНА ЗАШТИТА НА ЖЕНИ**

---

**Diseases Diagnosed in Women Health Services**

**АМБУЛАНТНО-ПОЛИКЛИНИЧКИ МОРБИДИТЕТ РЕГИСТРИРАН ВО ДЕЈНОСТА ЗА  
 ЗДРАВСТВЕНА ЗАШТИТА НА ЖЕНИ ПО ЗДРАВСТВЕНИ РЕГИОНИ ВО  
 РЕПУБЛИКА МАКЕДОНИЈА ВО 2017 ГОДИНА**

ЗДРАВСТВЕНИ РЕГИОНИ	УТВРДЕНИ ЗАБОЛУВАЊА И СОСТОЈБИ	
	БРОЈ	Стапка/10000
<b>РЕПУБЛИКА МАКЕДОНИЈА</b>	<b>339312</b>	<b>3908,5</b>
Берово	2236	2930,5
Битола	13639	3093,4
Македонски Брод	0	0,0
Валандово	1136	2365,2
Велес	18402	6784,9
Виница	1756	2140,7
Гевгелија	1747	1178,1
Гостивар	3271	634,4
Дебар	5479	4870,2
Делчево	4158	4146,0
Демир Хисар	0	0,0
Кавадарци	16549	9154,7
Кичево	12988	5233,7
Кочани	12500	6094,3
Кратово	1497	3762,3
Крива Паланка	3866	3977,4
Крушево	0	0,0
Куманово	19488	3348,9
Неготино	4574	4676,9
Охрид	6987	2894,4
Прилеп	9878	2518,5
Пробиштип	1039	1607,9
Радовиш	14248	10867,2
Ресен	4343	6088,6
Свети Николе	3197	3788,8
Скопје	118136	4531,1
Струга	5998	2073,4
Струмица	10956	2803,2
Тетово	31914	3883,8
Штип	9330	4178,6

**ИЗБОР:** Институт за јавно здравје на Република Македонија  
 Центар за статистичка обработка на здравствени податоци, публицистика и едукација

## **СТАТИСТИЧКИ РЕГИОНИ**

---

### **ЗДРАВСТВЕНА ЗАШТИТА НА ЖЕНИ**

**УТВРДЕНИ ЗАБОЛУВАЊА И СОСТОЈБИ ВО ДЕЈНОСТА ЗА ЗДРАВСТВЕНА  
 ЗАШТИТА НА ЖЕНИ ПО СТАТИСТИЧКИ РЕГИОНИ ВО РЕПУБЛИКА  
 МАКЕДОНИЈА ВО 2017 ГОДИНА**

СТАТИСТИЧКИ РЕГИОНИ	УТВРДЕНИ ЗАБОЛУВАЊА И СОСТОЈБИ	
	ВКУПНО	Стапка/10000
РЕПУБЛИКА МАКЕДОНИЈА	339312	3908,5
ПЕЛАГОНИСКИ РЕГИОН	27860	2848,3
ВАРДАРСКИ РЕГИОН	42722	6736,7
СЕВЕРОИСТОЧЕН РЕГИОН	24851	3456,8
ЈУГОЗАПАДЕН РЕГИОН	31452	3361,2
СКОПСКИ РЕГИОН	118136	4531,1
ЈУГОИСТОЧЕН РЕГИОН	28087	3910,4
ПОЛОШКИ РЕГИОН	35185	2630,9
ИСТОЧЕН РЕГИОН	31019	4126,9

СТАТИСТИЧКИ РЕГИОНИ	СУБТОТАЛИ (ГРУПИ НА ЗАБОЛУВАЊА) ПО МКБ-10						
	A00-B99	C00-D48	D50-D89	I00-I99	N00-N99	O00-O99	
РЕПУБЛИКА МАКЕДОНИЈА	8986	17622	35	250	166460	25010	
ПЕЛАГОНИСКИ РЕГИОН	1007	1360	0	23	12174	1620	
ВАРДАРСКИ РЕГИОН	118	1818	0	25	21237	3209	
СЕВЕРОИСТОЧЕН РЕГИОН	329	1167	0	6	16245	1389	
ЈУГОЗАПАДЕН РЕГИОН	66	1917	0	39	15596	2297	
СКОПСКИ РЕГИОН	6226	6186	0	78	49939	10071	
ЈУГОИСТОЧЕН РЕГИОН	716	1313	35	41	10853	1936	
ПОЛОШКИ РЕГИОН	145	2071	0	5	21627	2397	
ИСТОЧЕН РЕГИОН	379	1790	0	33	18789	2091	

СТАТИСТИЧКИ РЕГИОНИ	СУБТОТАЛИ (ГРУПИ НА ЗАБОЛУВАЊА) ПО МКБ-10				
	Q00-Q99	R00-R99	S00-T98	V01-Y98	Z00-Z99
<b>РЕПУБЛИКА МАКЕДОНИЈА</b>	<b>284</b>	<b>2292</b>	<b>28</b>	<b>1179</b>	<b>118345</b>
<b>ПЕЛАГОНИСКИ РЕГИОН</b>	<b>32</b>	<b>361</b>	<b>0</b>	<b>0</b>	<b>11283</b>
<b>ВАРДАРСКИ РЕГИОН</b>	<b>31</b>	<b>155</b>	<b>5</b>	<b>5</b>	<b>16124</b>
<b>СЕВЕРОИСТОЧЕН РЕГИОН</b>	<b>14</b>	<b>94</b>	<b>0</b>	<b>0</b>	<b>5607</b>
<b>ЈУГОЗАПАДЕН РЕГИОН</b>	<b>2</b>	<b>303</b>	<b>0</b>	<b>0</b>	<b>11232</b>
<b>СКОПСКИ РЕГИОН</b>	<b>94</b>	<b>278</b>	<b>10</b>	<b>0</b>	<b>45254</b>
<b>ЈУГОИСТОЧЕН РЕГИОН</b>	<b>16</b>	<b>699</b>	<b>3</b>	<b>1</b>	<b>12475</b>
<b>ПОЛОШКИ РЕГИОН</b>	<b>87</b>	<b>80</b>	<b>4</b>	<b>971</b>	<b>8769</b>
<b>ИСТОЧЕН РЕГИОН</b>	<b>8</b>	<b>322</b>	<b>6</b>	<b>202</b>	<b>7601</b>

**ИЗВОР:** Институт за јавно здравје на Република Македонија  
 Центар за статистичка обработка на здравствени податоци, публицистика и едукација

**УТВРДЕНИ ЗАБОЛУВАЊА И СОСТОЈБИ ВО ДЕЈНОСТА ЗА ЗДРАВСТВЕНА  
ЗАШТИТА НА ЖЕНИ ВО ПЕЛАГОНИСКИ РЕГИОН ВО РЕПУБЛИКА  
МАКЕДОНИЈА ВО 2017 ГОДИНА**

ОПШТИНИ ВО ПЕЛАГОНИСКИ РЕГИОН	УТВРДЕНИ ЗАБОЛУВАЊА И СОСТОЈБИ	
	ВКУПНО	Стапка/10000
<b>ПЕЛАГОНИСКИ РЕГИОН</b>	<b>27860</b>	<b>2848,3</b>
<b>БИТОЛА</b>	<b>13639</b>	<b>3093,4</b>
Битола	13639	3375,2
Могила	0	0,0
Новаци	0	0,0
<b>ДЕМИР ХИСАР</b>	<b>0</b>	<b>0,0</b>
Демир Хисар	0	0,0
<b>КРУШЕВО</b>	<b>0</b>	<b>0,0</b>
Крушево	0	0,0
<b>ПРИЛЕП</b>	<b>9878</b>	<b>2518,5</b>
Прилеп	9878	3105,4
Долнени	0	0,0
Кривогаштани	0	0,0
<b>РЕСЕН</b>	<b>4343</b>	<b>6088,6</b>
Ресен	4343	6088,6

ОПШТИНИ ВО ПЕЛАГОНИСКИ РЕГИОН	СУБТОТАЛИ (ГРУПИ НА ЗАБОЛУВАЊА) ПО МКБ-10					
	A00-B99	C00-D48	J00-J99	I00-I99	N00-N99	O00-O99
<b>ПЕЛАГОНИСКИ РЕГИОН</b>	<b>1007</b>	<b>1360</b>	<b>0</b>	<b>23</b>	<b>12174</b>	<b>1620</b>
<b>БИТОЛА</b>	<b>215</b>	<b>525</b>	<b>0</b>	<b>6</b>	<b>5313</b>	<b>778</b>
Битола	215	525		6	5313	778
Могила						
Новаци						
<b>ДЕМИР ХИСАР</b>	<b>0</b>	<b>0</b>	<b>0</b>	<b>0</b>	<b>0</b>	<b>0</b>
Демир Хисар						
<b>КРУШЕВО</b>	<b>0</b>	<b>0</b>	<b>0</b>	<b>0</b>	<b>0</b>	<b>0</b>
Крушево						
<b>ПРИЛЕП</b>	<b>791</b>	<b>579</b>	<b>0</b>	<b>13</b>	<b>4865</b>	<b>754</b>
Прилеп	791	579		13	4865	754
Долнени						
Кривогаштани						
<b>РЕСЕН</b>	<b>1</b>	<b>256</b>	<b>0</b>	<b>4</b>	<b>1996</b>	<b>88</b>
Ресен	1	256		4	1996	88



ОПШТИНИ ВО ПЕЛАГОНИСКИ РЕГИОН	СУБТОТАЛИ (ГРУПИ НА ЗАБОЛУВАЊА) ПО МКБ-10				
	Q00-Q99	R00-R99	S00-T98	V01-Y98	Z00-Z99
<b>ПЕЛАГОНИСКИ РЕГИОН</b>	<b>32</b>	<b>361</b>	<b>0</b>	<b>0</b>	<b>11283</b>
<b>БИТОЛА</b>	<b>6</b>	<b>175</b>	<b>0</b>	<b>0</b>	<b>6621</b>
Битола	6	175			6621
Могила					
Новаци					
<b>ДЕМИР ХИСАР</b>	<b>0</b>	<b>0</b>	<b>0</b>	<b>0</b>	<b>0</b>
Демир Хисар					
<b>КРУШЕВО</b>	<b>0</b>	<b>0</b>	<b>0</b>	<b>0</b>	<b>0</b>
Крушево					
<b>ПРИЛЕП</b>	<b>15</b>	<b>116</b>	<b>0</b>	<b>0</b>	<b>2745</b>
Прилеп	15	116			2745
Долнени					
Кривогаштани					
<b>РЕСЕН</b>	<b>11</b>	<b>70</b>	<b>0</b>	<b>0</b>	<b>1917</b>
Ресен	11	70			1917

ИЗВОР: Институт за јавно здравје на Република Македонија  
 Центар за статистичка обработка на здравствени податоци, публицистика и едукација

**УТВРДЕНИ ЗАБОЛУВАЊА И СОСТОЈБИ ВО ДЕЈНОСТА ЗА ЗДРАВСТВЕНА  
 ЗАШТИТА НА ЖЕНИ ВО **ВАРДАРСКИ РЕГИОН** ВО РЕПУБЛИКА  
 МАКЕДОНИЈА ВО 2017 ГОДИНА**

ОПШТИНИ ВО ВАРДАРСКИ РЕГИОН	УТВРДЕНИ ЗАБОЛУВАЊА И СОСТОЈБИ	
	ВКУПНО	Стапка/10000
<b>ВАРДАРСКИ РЕГИОН</b>	<b>42722</b>	<b>6736,7</b>
<b>ВЕЛЕС</b>	<b>18402</b>	<b>6784,9</b>
Велес	18402	8013,4
Градско	0	0,0
Чашка	0	0,0
<b>КАВАДАРЦИ</b>	<b>16549</b>	<b>9154,7</b>
Кавадарци	16549	10057,7
Росоман	0	0,0
<b>НЕГОТИНО</b>	<b>4574</b>	<b>4676,9</b>
Неготино	4574	5642,7
Демир Капија	0	0,0
<b>СВЕТИ НИКОЛЕ</b>	<b>3197</b>	<b>3788,8</b>
Свети Николе	3197	4313,3
Лозово	0	0,0

ОПШТИНИ ВО ВАРДАРСКИ РЕГИОН	СУБТОТАЛИ (ГРУПИ НА ЗАБОЛУВАЊА) ПО МКБ-10					
	A00-B99	C00-D48	E00-E90	I00-I99	N00-N99	O00-O99
<b>ВАРДАРСКИ РЕГИОН</b>	<b>118</b>	<b>1818</b>	<b>0</b>	<b>25</b>	<b>21237</b>	<b>3209</b>
<b>ВЕЛЕС</b>	<b>42</b>	<b>877</b>	<b>0</b>	<b>16</b>	<b>6110</b>	<b>2061</b>
Велес	42	877		16	6110	2061
Градско						
Чашка						
<b>КАВАДАРЦИ</b>	<b>16</b>	<b>670</b>	<b>0</b>	<b>2</b>	<b>10846</b>	<b>643</b>
Кавадарци	16	670		2	10846	643
Росоман						
<b>НЕГОТИНО</b>	<b>4</b>	<b>138</b>	<b>0</b>	<b>5</b>	<b>3304</b>	<b>399</b>
Неготино	4	138		5	3304	399
Демир Капија						
<b>СВЕТИ НИКОЛЕ</b>	<b>56</b>	<b>133</b>	<b>0</b>	<b>2</b>	<b>977</b>	<b>106</b>
Свети Николе	56	133		2	977	106
Лозово						

ОПШТИНИ ВО ВАРДАРСКИ РЕГИОН	СУБТОТАЛИ (ГРУПИ НА ЗАБОЛУВАЊА) ПО МКБ-10				
	Q00-Q99	R00-R99	S00-T98	V00-Y98	Z00-Z99
<b>ВАРДАРСКИ РЕГИОН</b>	<b>31</b>	<b>155</b>	<b>5</b>	<b>5</b>	<b>16124</b>
<b>ВЕЛЕС</b>	<b>26</b>	<b>63</b>	<b>0</b>	<b>0</b>	<b>9207</b>
Велес	26	63			9207
Градско					
Чашка					
<b>КАВАДАРЦИ</b>	<b>3</b>	<b>42</b>	<b>2</b>	<b>2</b>	<b>4325</b>
Кавадарци	3	42	2	2	4325
Росоман					
<b>НЕГОТИНО</b>	<b>2</b>	<b>15</b>	<b>3</b>	<b>3</b>	<b>704</b>
Неготино	2	15	3	3	704
Демир Капија					
<b>СВЕТИ НИКОЛЕ</b>	<b>0</b>	<b>35</b>	<b>0</b>	<b>0</b>	<b>1888</b>
Свети Николе		35			1888
Лозово					

ИЗБОР: Институт за јавно здравје на Република Македонија  
 Центар за статистичка обработка на здравствени податоци, публицистика и едукација

**УТВРДЕНИ ЗАБОЛУВАЊА И СОСТОЈБИ ВО ДЕЈНОСТА ЗА ЗДРАВСТВЕНА  
ЗАШТИТА НА ЖЕНИ ВО СЕВЕРОИСТОЧЕН РЕГИОН ВО РЕПУБЛИКА  
МАКЕДОНИЈА ВО 2017 ГОДИНА**

ОПШТИНИ ВО СЕВЕРОИСТОЧЕН РЕГИОН	УТВРДЕНИ ЗАБОЛУВАЊА И СОСТОЈБИ	
	ВКУПНО	Стапка/10000
<b>СЕВЕРОИСТОЧЕН РЕГИОН</b>	<b>24851</b>	<b>3456,8</b>
<b>КРАТОВО</b>	<b>1497</b>	<b>3762,3</b>
Кратово	1497	3762,3
<b>КРИВА ПАЛАНКА</b>	<b>3866</b>	<b>3977,4</b>
Крива Паланка	3866	4671,9
Ранковци	0	0,0
<b>КУМАНОВО</b>	<b>19488</b>	<b>3348,9</b>
Куманово	19488	4344,8
Липково	0	0,0
Старо Нагоричани	0	0,0

ОПШТИНИ ВО СЕВЕРОИСТОЧЕН РЕГИОН	СУБТОТАЛИ (ГРУПИ НА ЗАБОЛУВАЊА) ПО МКБ-10					
	A00-B99	C00-D48	D50-D89	I00-I99	N00-N99	O00-O99
<b>СЕВЕРОИСТОЧЕН РЕГИОН</b>	<b>329</b>	<b>1167</b>	<b>0</b>	<b>6</b>	<b>16245</b>	<b>1389</b>
<b>КРАТОВО</b>	<b>0</b>	<b>133</b>	<b>0</b>	<b>0</b>	<b>521</b>	<b>71</b>
Кратово		133			521	71
<b>КРИВА ПАЛАНКА</b>	<b>208</b>	<b>149</b>	<b>0</b>	<b>0</b>	<b>2967</b>	<b>104</b>
Крива Паланка	208	149			2967	104
Ранковци						
<b>КУМАНОВО</b>	<b>121</b>	<b>885</b>	<b>0</b>	<b>6</b>	<b>12757</b>	<b>1214</b>
Куманово	121	885		6	12757	1214
Липково						
Старо Нагоричани						

ОПШТИНИ ВО СЕВЕРОИСТОЧЕН РЕГИОН	СУБТОТАЛИ (ГРУПИ НА ЗАБОЛУВАЊА) ПО МКБ-10				
	Q00-Q99	R00-R99	S00-T98	V00-Y98	Z00-Z99
<b>СЕВЕРОИСТОЧЕН РЕГИОН</b>	<b>14</b>	<b>94</b>	<b>0</b>	<b>0</b>	<b>5607</b>
<b>КРАТОВО</b>	<b>0</b>	<b>0</b>	<b>0</b>	<b>0</b>	<b>772</b>
Кратово					772
<b>КРИВА ПАЛАНКА</b>	<b>0</b>	<b>0</b>	<b>0</b>	<b>0</b>	<b>438</b>
Крива Паланка					438
Ранковци					
<b>КУМАНОВО</b>	<b>14</b>	<b>94</b>	<b>0</b>	<b>0</b>	<b>4397</b>
Куманово	14	94			4397
Липково					
Старо Нагоричани					

ИЗВОР: Институт за јавно здравје на Република Македонија  
 Центар за статистичка обработка на здравствени податоци, публицистика и едукација

**УТВРДЕНИ ЗАБОЛУВАЊА И СОСТОЈБИ ВО ДЕЈНОСТА ЗА ЗДРАВСТВЕНА  
 ЗАШТИТА НА ЖЕНИ ВО ЈУГОЗАПАДЕН РЕГИОН ВО РЕПУБЛИКА  
 МАКЕДОНИЈА ВО 2017 ГОДИНА**

ОПШТИНИ ВО ЈУГОЗАПАДЕН РЕГИОН	УТВРДЕНИ ЗАБОЛУВАЊА И СОСТОЈБИ	
	ВКУПНО	Стапка/10000
<b>ЈУГОЗАПАДЕН РЕГИОН</b>	<b>31452</b>	<b>3361,2</b>
<b>ДЕБАР</b>	<b>5479</b>	<b>4870,2</b>
Дебар	5479	6592,5
Центар Жупа	0	0,0
<b>КИЧЕВО</b>	<b>12988</b>	<b>5233,7</b>
Кичево	12988	5233,7
Вранештица		
Другово		
Зајас		
Осломеј		
<b>МАКЕДОНСКИ БРОД</b>	<b>0</b>	<b>0,0</b>
Македонски Брод	0	0,0
Пласница	0	0,0
<b>ОХРИД</b>	<b>6987</b>	<b>2894,4</b>
Охрид	6987	3111,8
Дебарца	0	0,0
<b>СТРУГА</b>	<b>5998</b>	<b>2073,4</b>
Струга	5056	1810,4
Вевчани	942	9410,6



ОПШТИНИ ВО ЈУГОЗАПАДЕН РЕГИОН	СУБТОТАЛИ (ГРУПИ НА ЗАБОЛУВАЊА) ПО МКБ-10					
	A00-B99	C00-D48	D50-D89	I00-I99	N00-N99	O00-O99
<b>ЈУГОЗАПАДЕН РЕГИОН</b>	<b>66</b>	<b>1917</b>	<b>0</b>	<b>39</b>	<b>15596</b>	<b>2297</b>
<b>ДЕБАР</b>	<b>0</b>	<b>231</b>	<b>0</b>	<b>1</b>	<b>3344</b>	<b>181</b>
Дебар		231		1	3344	181
Центар Жупа						
<b>КИЧЕВО</b>	<b>19</b>	<b>966</b>	<b>0</b>	<b>10</b>	<b>5303</b>	<b>969</b>
Кичево	19	966		10	5303	969
Вранештица						
Другово						
Зајас						
Осломеј						
<b>МАКЕДОНСКИ БРОД</b>	<b>0</b>	<b>0</b>	<b>0</b>	<b>0</b>	<b>0</b>	<b>0</b>
Македонски Брод						
Пласница						
<b>ОХРИД</b>	<b>40</b>	<b>486</b>	<b>0</b>	<b>8</b>	<b>4113</b>	<b>430</b>
Охрид	40	486		8	4113	430
Дебарца						
<b>СТРУГА</b>	<b>7</b>	<b>234</b>	<b>0</b>	<b>20</b>	<b>2836</b>	<b>717</b>
Струга	5	206		12	2471	707
Вевчани	2	28		8	365	10

ОПШТИНИ ВО ЈУГОЗАПАДЕН РЕГИОН	СУБТОТАЛИ (ГРУПИ НА ЗАБОЛУВАЊА) ПО МКБ-10				
	Q00-Q99	R00-R99	S00-T98	V01-Y98	Z00-Z99
<b>ЈУГОЗАПАДЕН РЕГИОН</b>	<b>2</b>	<b>303</b>	<b>0</b>	<b>0</b>	<b>11232</b>
<b>ДЕБАР</b>	<b>0</b>	<b>70</b>	<b>0</b>	<b>0</b>	<b>1652</b>
Дебар		70			1652
Центар Жупа					
<b>КИЧЕВО</b>	<b>2</b>	<b>83</b>	<b>0</b>	<b>0</b>	<b>5636</b>
Кичево	2	83			5636
Вранештица					
Другово					
Зајас					
Осломеј					
<b>МАКЕДОНСКИ БРОД</b>	<b>0</b>	<b>0</b>	<b>0</b>	<b>0</b>	<b>0</b>
Македонски Брод					
Пласница					
<b>ОХРИД</b>	<b>0</b>	<b>59</b>	<b>0</b>	<b>0</b>	<b>1851</b>
Охрид		59			1851
Дебарца					
<b>СТРУГА</b>	<b>0</b>	<b>91</b>	<b>0</b>	<b>0</b>	<b>2093</b>
Струга		89			1566
Вевчани		2			527

ИЗБОР: Институт за јавно здравје на Република Македонија  
 Центар за статистичка обработка на здравствени податоци, публицистика и едукација

**УТВРДЕНИ ЗАБОЛУВАЊА И СОСТОЈБИ ВО ДЕЈНОСТА ЗА ЗДРАВСТВЕНА  
ЗАШТИТА НА ЖЕНИ ВО СКОПСКИ РЕГИОН ВО РЕПУБЛИКА  
МАКЕДОНИЈА ВО 2017 ГОДИНА**

ОПШТИНИ ВО СКОПСКИ РЕГИОН	УТВРДЕНИ ЗАБОЛУВАЊА И СОСТОЈБИ	
	ВКУПНО	Стапка/10000
<b>СКОПСКИ РЕГИОН</b>	<b>118136</b>	<b>4531,1</b>
<b>СКОПЈЕ</b>	<b>118136</b>	<b>4531,1</b>
Аеродром	5992	
Бутел	0	
Гази Баба	8176	2515,8
Ѓорче Петров	10469	5631,2
Карпош	8121	2897,8
Кисела Вода	3806	
Сарај	677	442,9
Центар	58488	
Чаир	22407	
Шуто Оризари	0	
Арачиново	0	0,0
Студеничани	0	0,0
Петровец	0	0,0
Илинден	0	0,0
Зелениково	0	0,0
Сопиште	0	
Чучер Сандево	0	0,0

ОПШТИНИ ВО СКОПСКИ РЕГИОН	СУБТОТАЛИ (ГРУПИ НА ЗАБОЛУВАЊА) ПО МКБ-10					
	A00-B99	C00-D48	D50-D89	I00-I99	N00-N99	O00-O99
<b>СКОПСКИ РЕГИОН</b>	<b>6226</b>	<b>6186</b>	<b>0</b>	<b>78</b>	<b>49939</b>	<b>10071</b>
<b>СКОПЈЕ</b>	<b>6226</b>	<b>6186</b>	<b>0</b>	<b>78</b>	<b>49939</b>	<b>10071</b>
<b>Аеродром</b>	<b>1578</b>	<b>361</b>		<b>0</b>	<b>1831</b>	<b>526</b>
<b>Бутел</b>						
<b>Гази Баба</b>	<b>32</b>	<b>472</b>		<b>3</b>	<b>4611</b>	<b>671</b>
<b>Ѓорче Петров</b>	<b>596</b>	<b>664</b>		<b>32</b>	<b>3273</b>	<b>1123</b>
<b>Карпош</b>	<b>298</b>	<b>441</b>		<b>5</b>	<b>3826</b>	<b>469</b>
<b>Кисела Вода</b>	<b>91</b>	<b>364</b>		<b>0</b>	<b>2532</b>	<b>142</b>
<b>Сарај</b>	<b>5</b>	<b>12</b>		<b>1</b>	<b>313</b>	<b>25</b>
<b>Центар</b>	<b>1209</b>	<b>3114</b>		<b>6</b>	<b>23919</b>	<b>4911</b>
<b>Чаир</b>	<b>2417</b>	<b>758</b>		<b>31</b>	<b>9634</b>	<b>2204</b>
<b>Шуто Оризари</b>						
<b>Арачиново</b>						
<b>Студеничани</b>						
<b>Петровец</b>						
<b>Илинден</b>						
<b>Зелениково</b>						
<b>Сопиште</b>						
<b>Чучер Сандево</b>						

ОПШТИНИ ВО СКОПСКИ РЕГИОН	СУБТОТАЛИ (ГРУПИ НА ЗАБОЛУВАЊА) ПО МКБ-10				
	Q00-Q99	R00-R99	S00-T98	V01-Y98	Z00-Z99
<b>СКОПСКИ РЕГИОН</b>	<b>94</b>	<b>278</b>	<b>10</b>	<b>0</b>	<b>45254</b>
<b>СКОПЈЕ</b>	<b>94</b>	<b>278</b>	<b>10</b>	<b>0</b>	<b>45254</b>
Аеродром	0	3	0	0	1693
Бутел					
Гази Баба	4	25	0	0	2358
Ѓорче Петров	11	80	8	0	4682
Карпош	6	7	0	0	3069
Кисела Вода	0	3	0	0	674
Сарај	0	5	0	0	316
Центар	71	77	2	0	25179
Чаир	2	78	0	0	7283
Шуто Оризари					
Арачиново					
Студеничани					
Петровец					
Илинден					
Зелениково					
Сопиште					
Чучер Сандево					

ИЗВОР: Институт за јавно здравје на Република Македонија  
 Центар за статистичка обработка на здравствени податоци, публицистика и едукација

**УТВРДЕНИ ЗАБОЛУВАЊА И СОСТОЈБИ ВО ДЕЈНОСТА ЗА ЗДРАВСТВЕНА  
 ЗАШТИТА НА ЖЕНИ ВО ЈУГОИСТОЧЕН РЕГИОН ВО РЕПУБЛИКА  
 МАКЕДОНИЈА ВО 2017 ГОДИНА**

ОПШТИНИ ВО ЈУГОИСТОЧЕН РЕГИОН	УТВРДЕНИ ЗАБОЛУВАЊА И СОСТОЈБИ	
	ВКУПНО	Стапка/10000
<b>ЈУГОИСТОЧЕН РЕГИОН</b>	<b>28087</b>	<b>3910,4</b>
<b>ВАЛАНДОВО</b>	<b>1136</b>	<b>2365,2</b>
Валандово	1136	2365,2
<b>ГЕВГЕЛИЈА</b>	<b>1747</b>	<b>1178,1</b>
Гевгелија	1747	1773,8
Богданци	0	0,0
Дојран	0	0,0
<b>РАДОВИШ</b>	<b>14248</b>	<b>10867,2</b>
Радовиш	14248	12116,7
Конче	0	0,0
<b>СТРУМИЦА</b>	<b>10956</b>	<b>2803,2</b>
Струмица	10956	4619,9
Босилово	0	0,0
Василево	0	0,0
Ново Село	0	0,0

ОПШТИНИ ВО ЈУГОИСТОЧЕН РЕГИОН	СУБТОТАЛИ (ГРУПИ НА ЗАБОЛУВАЊА) ПО МКБ-10					
	A00-B99	C00-D48	D50-D89	I00-I99	N00-N99	O00-O99
<b>ЈУГОИСТОЧЕН РЕГИОН</b>	<b>716</b>	<b>1313</b>	<b>35</b>	<b>41</b>	<b>10853</b>	<b>1936</b>
<b>ВАЛАНДОВО</b>	<b>0</b>	<b>108</b>	<b>0</b>	<b>0</b>	<b>832</b>	<b>40</b>
Валандово	0	108		0	832	40
<b>ГЕВГЕЛИЈА</b>	<b>6</b>	<b>98</b>	<b>35</b>	<b>0</b>	<b>1058</b>	<b>70</b>
Гевгелија	6	98	35		1058	70
Богданци						
Дојран						
<b>РАДОВИШ</b>	<b>680</b>	<b>589</b>	<b>0</b>	<b>17</b>	<b>3355</b>	<b>726</b>
Радовиш	680	589		17	3355	726
Конче						
<b>СТРУМИЦА</b>	<b>30</b>	<b>518</b>	<b>0</b>	<b>24</b>	<b>5608</b>	<b>1100</b>
Струмица	30	518		24	5608	1100
Босилово						
Василево						
Ново Село						

ОПШТИНИ ВО ЈУГОИСТОЧЕН РЕГИОН	СУБТОТАЛИ (ГРУПИ НА ЗАБОЛУВАЊА) ПО МКБ-10				
	Q00-Q99	R00-R99	S00-T98	V01-Y98	Z00-Z99
<b>ЈУГОИСТОЧЕН РЕГИОН</b>	<b>16</b>	<b>699</b>	<b>3</b>	<b>1</b>	<b>12475</b>
<b>ВАЛАНДОВО</b>	<b>0</b>	<b>2</b>	<b>0</b>	<b>0</b>	<b>154</b>
Валандово	0	2	0	0	154
<b>ГЕВГЕЛИЈА</b>	<b>0</b>	<b>5</b>	<b>0</b>	<b>0</b>	<b>475</b>
Гевгелија		5			475
Богданци					
Дојран					
<b>РАДОВИШ</b>	<b>10</b>	<b>376</b>	<b>3</b>	<b>1</b>	<b>8492</b>
Радовиш	10	376	3	1	8492
Конче					
<b>СТРУМИЦА</b>	<b>6</b>	<b>316</b>	<b>0</b>	<b>0</b>	<b>3354</b>
Струмица	6	316	0	0	3354
Босилово					
Василево					
Ново Село					

ИЗВОР: Институт за јавно здравје на Република Македонија  
 Центар за статистичка обработка на здравствени податоци, публицистика и едукација



**УТВРДЕНИ ЗАБОЛУВАЊА И СОСТОЈБИ ВО ДЕЈНОСТА ЗА ЗДРАВСТВЕНА  
ЗАШТИТА НА ЖЕНИ ВО ПОЛОШКИ РЕГИОН ВО РЕПУБЛИКА  
МАКЕДОНИЈА ВО 2017 ГОДИНА**

ОПШТИНИ ВО ПОЛОШКИ РЕГИОН	УТВРДЕНИ ЗАБОЛУВАЊА И СОСТОЈБИ	
	ВКУПНО	Стапка/10000
<b>ПОЛОШКИ РЕГИОН</b>	<b>35185</b>	<b>2630,9</b>
<b>ГОСТИВАР</b>	<b>3271</b>	<b>634,4</b>
Гостивар	3271	908,6
Врапчиште	0	0,0
Маврово и Ростуша	0	0,0
<b>ТЕТОВО</b>	<b>31914</b>	<b>3883,8</b>
Тетово	30188	8037,5
Брвеница	0	0,0
Боговиње	1726	1360,3
Желино	0	0,0
Јегуновци	0	0,0
Теарце	0	0,0

ОПШТИНИ ВО ПОЛОШКИ РЕГИОН	СУБТОТАЛИ (ГРУПИ НА ЗАБОЛУВАЊА) ПО МКБ-10					
	A00-B99	C00-D48	D50-D89	I00-I99	N00-N99	O00-O99
<b>ПОЛОШКИ РЕГИОН</b>	<b>145</b>	<b>2071</b>	<b>0</b>	<b>5</b>	<b>21627</b>	<b>2397</b>
<b>ГОСТИВАР</b>	<b>125</b>	<b>53</b>	<b>0</b>	<b>0</b>	<b>2085</b>	<b>87</b>
Гостивар	125	53			2085	87
Врапчиште						
Маврово и Ростуша						
<b>ТЕТОВО</b>	<b>20</b>	<b>2018</b>	<b>0</b>	<b>5</b>	<b>19542</b>	<b>2310</b>
Тетово	20	1905		5	18045	2268
Брвеница						
Боговиње		113			1497	42
Желино						
Јегуновци						
Теарце						

ОПШТИНИ ВО ПОЛОШКИ РЕГИОН	СУБТОТАЛИ (ГРУПИ НА ЗАБОЛУВАЊА) ПО МКБ-10				
	Q00-Q99	R00-R99	S00-T98	V01-Y98	Z00-Z99
<b>ПОЛОШКИ РЕГИОН</b>	<b>87</b>	<b>80</b>	<b>4</b>	<b>971</b>	<b>8769</b>
<b>ГОСТИВАР</b>	<b>0</b>	<b>2</b>	<b>0</b>	<b>971</b>	<b>919</b>
Гостивар		2		971	919
Врапчиште					
Маврово и Ростуша					
<b>ТЕТОВО</b>	<b>87</b>	<b>78</b>	<b>4</b>	<b>0</b>	<b>7850</b>
Тетово	87	78	4		7776
Брвеница					
Боговиње					74
Желино					
Јегуновци					
Теарце					

ИЗВОР: Институт за јавно здравје на Република Македонија  
 Центар за статистичка обработка на здравствени податоци, публицистика и едукација

**УТВРДЕНИ ЗАБОЛУВАЊА И СОСТОЈБИ ВО ДЕЈНОСТА ЗА ЗДРАВСТВЕНА  
 ЗАШТИТА НА ЖЕНИ ВО ИСТОЧЕН РЕГИОН ВО РЕПУБЛИКА  
 МАКЕДОНИЈА ВО 2017 ГОДИНА**

ОПШТИНИ ВО ИСТОЧЕН РЕГИОН	УТВРДЕНИ ЗАБОЛУВАЊА И СОСТОЈБИ	
	ВКУПНО	Стапка/10000
<b>ИСТОЧЕН РЕГИОН</b>	<b>31019</b>	<b>4126,9</b>
<b>БЕРОВО</b>	<b>2236</b>	<b>2930,5</b>
Берово	914	1654,6
Пехчево	1322	6277,3
<b>ВИНИЦА</b>	<b>1756</b>	<b>2140,7</b>
Виница	1756	2140,7
<b>ДЕЛЧЕВО</b>	<b>4158</b>	<b>4146,0</b>
Делчево	4158	6014,8
Македонска Каменица	0	0,0
<b>КОЧАНИ</b>	<b>12500</b>	<b>6094,3</b>
Кочани	12500	7684,7
Зрновци	0	0,0
Чешиново-Облешево	0	0,0
<b>ПРОБИШТИП</b>	<b>1039</b>	<b>1607,9</b>
Пробиштип	1039	1607,9
<b>ШТИП</b>	<b>9330</b>	<b>4178,6</b>
Штип	9330	4495,5
Карбинци		

ОПШТИНИ ВО ИСТОЧЕН РЕГИОН	СУБТОТАЛИ (ГРУПИ НА ЗАБОЛУВАЊА) ПО МКБ-10					
	A00-B99	C00-D48	D50-D89	I00-I99	N00-N99	O00-O99
<b>ИСТОЧЕН РЕГИОН</b>	<b>379</b>	<b>1790</b>	<b>0</b>	<b>33</b>	<b>18789</b>	<b>2091</b>
<b>БЕРОВО</b>	<b>15</b>	<b>119</b>	<b>0</b>	<b>5</b>	<b>1037</b>	<b>65</b>
Берово	9	98		1	428	39
Пехчево	6	21		4	609	26
<b>ВИНИЦА</b>	<b>0</b>	<b>79</b>	<b>0</b>	<b>3</b>	<b>1349</b>	<b>113</b>
Виница		79		3	1349	113
<b>ДЕЛЧЕВО</b>	<b>1</b>	<b>376</b>	<b>0</b>	<b>5</b>	<b>2709</b>	<b>240</b>
Делчево	1	376		5	2709	240
Македонска Каменица						
<b>КОЧАНИ</b>	<b>235</b>	<b>816</b>	<b>0</b>	<b>7</b>	<b>8686</b>	<b>974</b>
Кочани	235	816		7	8686	974
Зрновци						
Чешиново-Облешево						
<b>ПРОБИШТИП</b>	<b>0</b>	<b>38</b>	<b>0</b>	<b>2</b>	<b>301</b>	<b>27</b>
Пробиштип		38		2	301	27
<b>ШТИП</b>	<b>128</b>	<b>362</b>	<b>0</b>	<b>11</b>	<b>4707</b>	<b>672</b>
Штип	128	362		11	4707	672
Карбинци						

ОПШТИНИ ВО ИСТОЧЕН РЕГИОН	СУБТОТАЛИ (ГРУПИ НА ЗАБОЛУВАЊА) ПО МКБ-10				
	Q00-Q99	R00-R99	S00-T98	V01-Y98	Z00-Z99
<b>ИСТОЧЕН РЕГИОН</b>	<b>8</b>	<b>322</b>	<b>6</b>	<b>202</b>	<b>7601</b>
<b>БЕРОВО</b>	<b>0</b>	<b>87</b>	<b>1</b>	<b>0</b>	<b>907</b>
Берово		21			318
Пехчево		66	1		589
<b>ВИНИЦА</b>	<b>0</b>	<b>4</b>	<b>0</b>	<b>0</b>	<b>208</b>
Виница		4			208
<b>ДЕЛЧЕВО</b>	<b>4</b>	<b>107</b>	<b>0</b>	<b>0</b>	<b>716</b>
Делчево	4	107			716
Македонска Каменица					
<b>КОЧАНИ</b>	<b>2</b>	<b>63</b>	<b>3</b>	<b>0</b>	<b>1714</b>
Кочани	2	63	3		1714
Зрновци					
Чешиново-Облешево					
<b>ПРОБИШТИП</b>	<b>0</b>	<b>52</b>	<b>1</b>	<b>201</b>	<b>618</b>
Пробиштип		52	1	201	618
<b>ШТИП</b>	<b>2</b>	<b>9</b>	<b>1</b>	<b>1</b>	<b>3438</b>
Штип	2	9	1	1	3438
Карбинци					

ИЗВОР: Институт за јавно здравје на Република Македонија  
 Центар за статистичка обработка на здравствени податоци, публицистика и едукација

**Утврдени заболувања во дејноста за  
СТОМАТОЛОШКА ЗДРАВСТВЕНА ЗАШТИТА**

---

**Diseases Diagnosed in Dental Health Services**

**УТВРДЕНИ ЗАБОЛУВАЊА И СОСТОЈБИ ВО ДЕЈНОСТА ЗА СТОМАТОЛОШКА  
 ЗДРАВСТВЕНА ЗАШТИТА ПО ЗДРАВСТВЕНИ РЕГИОНИ ВО РЕПУБЛИКА  
 МАКЕДОНИЈА ВО 2017 ГОДИНА**

ЗДРАВСТВЕНИ РЕГИОНИ	УТВРДЕНИ ЗАБОЛУВАЊА И СОСТОЈБИ	
	БРОЈ	Стапка / 10000
<b>РЕПУБЛИКА МАКЕДОНИЈА</b>	<b>909700</b>	<b>4389,4</b>
Берово	8039	4522,6
Битола	80408	7927,8
Македонски Брод	2864	2568,8
Валандово	2690	2285,3
Велес	31192	4721,1
Виница	7641	3936,0
Гевгелија	8256	2410,7
Гостивар	10434	868,9
Дебар	0	0,0
Делчево	8630	3628,2
Демир Хисар	1862	2262,5
Кавадарци	18011	4191,7
Кичево	6416	1125,6
Кочани	24239	5074,2
Кратово	1849	1958,7
Крива Паланка	4273	1801,7
Крушево	8018	8489,1
Куманово	50077	3500,8
Неготино	3849	1645,5
Охрид	1575	283,6
Прилеп	92868	9780,3
Пробиштип	7410	4891,4
Радовиш	17856	5466,9
Ресен	3723	2279,6
Свети Николе	5507	2710,9
Скопје	386585	6207,7
Струга	803	117,9
Струмица	12852	1354,7
Тетово	82120	4096,3
Штип	19653	3730,9

**ИЗВОР:** Институт за јавно здравје на Република Македонија  
 Центар за статистичка обработка на здравствени податоци, публицистика и едукација



## **СТАТИСТИЧКИ РЕГИОНИ**

---

### **СТОМАТОЛОШКА ЗДРАВСТВЕНА ЗАШТИТА**

**УТВРДЕНИ ЗАБОЛУВАЊА И СОСТОЈБИ ВО ДЕЈНОСТА ЗА  
СТОМАТОЛОШКА ЗДРАВСТВЕНА ЗАШТИТА ПО СТАТИСТИЧКИ РЕГИОНИ  
ВО РЕПУБЛИКА МАКЕДОНИЈА ВО 2017 ГОДИНА**

СТАТИСТИЧКИ РЕГИОНИ	УТВРДЕНИ ЗАБОЛУВАЊА И СОСТОЈБИ	
	ВКУПНО	Стапка / 10000
РЕПУБЛИКА МАКЕДОНИЈА	909700	4389,4
ПЕЛАГОНИСКИ РЕГИОН	186879	8111,5
ВАРДАРСКИ РЕГИОН	58559	3833,9
СЕВЕРОИСТОЧЕН РЕГИОН	56199	3189,5
ЈУГОЗАПАДЕН РЕГИОН	11658	530,6
СКОПСКИ РЕГИОН	386585	6207,7
ЈУГОИСТОЧЕН РЕГИОН	41654	2400,1
ПОЛОШКИ РЕГИОН	92554	2887,3
ИСТОЧЕН РЕГИОН	75612	4282,3

ИЗБОР: Институт за јавно здравје на Република Македонија  
Центар за статистичка обработка на здравствени податоци, публицистика и едукација

**УТВРДЕНИ ЗАБОЛУВАЊА И СОСТОЈБИ ВО ДЕЈНОСТА ЗА  
СТОМАТОЛОШКА ЗДРАВСТВЕНА ЗАШТИТА ВО  
ПЕЛАГОНИСКИ РЕГИОН ВО РЕПУБЛИКА МАКЕДОНИЈА ВО 2017 ГОДИНА**

ОПШТИНИ ВО ПЕЛАГОНИСКИ РЕГИОН	УТВРДЕНИ ЗАБОЛУВАЊА И СОСТОЈБИ	
	ВКУПНО	Стапка/10000
<b>ПЕЛАГОНИСКИ РЕГИОН</b>	<b>186879</b>	<b>8111,5</b>
<b>БИТОЛА</b>	<b>80408</b>	<b>7927,8</b>
Битола	77613	8427,7
Могила	2108	3402,7
Новаци	687	2189,3
<b>ДЕМИР ХИСАР</b>	<b>1862</b>	<b>2262,5</b>
Демир Хисар	1862	2262,5
<b>КРУШЕВО</b>	<b>8018</b>	<b>8489,1</b>
Крушево	8018	8489,1
<b>ПРИЛЕП</b>	<b>92868</b>	<b>9780,3</b>
Прилеп	86907	11548,8
Долнени	3409	2415,7
Кривогаштани	2552	4565,3
<b>РЕСЕН</b>	<b>3723</b>	<b>2279,6</b>
Ресен	3723	2279,6

ИЗВОР: Институт за јавно здравје на Република Македонија  
Центар за статистичка обработка на здравствени податоци, публицистика и едукација

**УТВРДЕНИ ЗАБОЛУВАЊА И СОСТОЈБИ ВО ДЕЈНОСТА ЗА  
 СТОМАТОЛОШКА ЗДРАВСТВЕНА ЗАШТИТА ВО **ВАРДАРСКИ РЕГИОН** ВО  
 РЕПУБЛИКА МАКЕДОНИЈА ВО 2017 ГОДИНА**

ОПШТИНИ ВО ВАРДАРСКИ РЕГИОН	УТВРДЕНИ ЗАБОЛУВАЊА И СОСТОЈБИ	
	ВКУПНО	Стапка/10000
<b>ВАРДАРСКИ РЕГИОН</b>	<b>58559</b>	<b>3833,9</b>
<b>ВЕЛЕС</b>	<b>31192</b>	<b>4721,1</b>
Велес	28765	5281,5
Градско	709	1988,2
Чашка	1718	2137,1
<b>КАВАДАРЦИ</b>	<b>18011</b>	<b>4191,7</b>
Кавадарци	17665	4541,6
Росоман	346	849,7
<b>НЕГОТИНО</b>	<b>3849</b>	<b>1645,5</b>
Неготино	3467	1792,4
Демир Капија	382	943,7
<b>СВЕТИ НИКОЛЕ</b>	<b>5507</b>	<b>2710,9</b>
Свети Николе	4261	2402,2
Лозово	1246	4837,0

ИЗВОР: Институт за јавно здравје на Република Македонија  
 Центар за статистичка обработка на здравствени податоци, публицистика и едукација

**УТВРДЕНИ ЗАБОЛУВАЊА И СОСТОЈБИ ВО ДЕЈНОСТА ЗА  
СТОМАТОЛОШКА ЗДРАВСТВЕНА ЗАШТИТА ВО СЕВЕРОИСТОЧЕН  
РЕГИОН ВО РЕПУБЛИКА МАКЕДОНИЈА ВО 2017 ГОДИНА**

ОПШТИНИ ВО СЕВЕРОИСТОЧЕН РЕГИОН	УТВРДЕНИ ЗАБОЛУВАЊА И СОСТОЈБИ	
	ВКУПНО	Стапка/10000
<b>СЕВЕРОИСТОЧЕН РЕГИОН</b>	<b>56199</b>	<b>3189,5</b>
<b>КРАТОВО</b>	<b>1849</b>	<b>1958,7</b>
Кратово	1849	1958,7
<b>КРИВА ПАЛАНКА</b>	<b>4273</b>	<b>1801,7</b>
Крива Паланка	4273	2137,9
Ранковце	0	0,0
<b>КУМАНОВО</b>	<b>50077</b>	<b>3500,8</b>
Куманово	50077	4588,0
Липково	0	0,0
Старо Нагоричане	0	0,0

ИЗВОР: Институт за јавно здравје на Република Македонија  
Центар за статистичка обработка на здравствени податоци, публицистика и едукација

**УТВРДЕНИ ЗАБОЛУВАЊА И СОСТОЈБИ ВО ДЕЈНОСТА ЗА  
 СТОМАТОЛОШКА ЗДРАВСТВЕНА ЗАШТИТА ВО ЈУГОЗАПАДЕН РЕГИОН  
 ВО РЕПУБЛИКА МАКЕДОНИЈА ВО 2017 ГОДИНА**

ОПШТИНИ ВО ЈУГОЗАПАДЕН РЕГИОН	УТВРДЕНИ ЗАБОЛУВАЊА И СОСТОЈБИ	
	ВКУПНО	Стапка/10000
<b>ЈУГОЗАПАДЕН РЕГИОН</b>	<b>11658</b>	<b>530,6</b>
<b>ДЕБАР</b>	<b>0</b>	<b>0,0</b>
Дебар	0	0,0
Центар Жупа	0	0,0
<b>КИЧЕВО</b>	<b>6416</b>	<b>1125,6</b>
Кичево	6416	1125,6
Вранештица		
Другово		
Зајас		
Осломеј		
<b>МАКЕДОНСКИ БРОД</b>	<b>2864</b>	<b>2568,8</b>
Македонски Брод	2864	4617,9
Пласница	0	0,0
<b>ОХРИД</b>	<b>1575</b>	<b>283,6</b>
Охрид	1575	305,1
Дебарца	0	0,0
<b>СТРУГА</b>	<b>803</b>	<b>117,9</b>
Струга	423	64,4
Вевчани	380	1555,5

ИЗВОР: Институт за јавно здравје на Република Македонија  
 Центар за статистичка обработка на здравствени податоци, публицистика и едукација

**УТВРДЕНИ ЗАБОЛУВАЊА И СОСТОЈБИ ВО ДЕЈНОСТА ЗА  
СТОМАТОЛОШКА ЗДРАВСТВЕНА ЗАШТИТА ВО СКОПСКИ РЕГИОН ВО  
РЕПУБЛИКА МАКЕДОНИЈА ВО 2017 ГОДИНА**

ОПШТИНИ ВО СКОПСКИ РЕГИОН	УТВРДЕНИ ЗАБОЛУВАЊА И СОСТОЈБИ	
	ВКУПНО	Стапка/10000
<b>СКОПСКИ РЕГИОН</b>	<b>386585</b>	<b>6207,7</b>
<b>СКОПЈЕ</b>	<b>386585</b>	<b>6207,7</b>
Аеродром	31752	
Бутел	4137	
Гази Баба	25696	3345,5
Ѓорче Петров	27349	6426,6
Карпош	48345	7966,8
Кисела Вода	24088	
Сарај	1045	254,8
Центар	147111	
Чаир	52857	
Шуто Оризари	15777	
Арачиново	0	0,0
Студеничани	4847	2249,1
Петровец	1441	1589,8
Илинден	908	537,5
Зелениково	317	661,5
Сопиште	915	
Чучер Сандево	0	0,0

ИЗБОР: Институт за јавно здравје на Република Македонија  
Центар за статистичка обработка на здравствени податоци, публицистика и едукација

**УТВРДЕНИ ЗАБОЛУВАЊА И СОСТОЈБИ ВО ДЕЈНОСТА ЗА  
 СТОМАТОЛОШКА ЗДРАВСТВЕНА ЗАШТИТА ВО ЈУГОИСТОЧЕН РЕГИОН  
 ВО РЕПУБЛИКА МАКЕДОНИЈА ВО 2017 ГОДИНА**

ОПШТИНИ ВО ЈУГОИСТОЧЕН РЕГИОН	УТВРДЕНИ ЗАБОЛУВАЊА И СОСТОЈБИ	
	ВКУПНО	Стапка/10000
<b>ЈУГОИСТОЧЕН РЕГИОН</b>	<b>41654</b>	<b>2400,1</b>
<b>ВАЛАНДОВО</b>	<b>2690</b>	<b>2285,3</b>
Валандово	2690	2285,3
<b>ГЕВГЕЛИЈА</b>	<b>8256</b>	<b>2410,7</b>
Гевгелија	5479	2410,8
Богданци	2777	3389,5
Дојран	0	0,0
<b>РАДОВИШ</b>	<b>17856</b>	<b>5466,9</b>
Радовиш	17856	6140,1
Конче	0	0,0
<b>СТРУМИЦА</b>	<b>12852</b>	<b>1354,7</b>
Струмица	10762	1884,3
Босилово	667	475,2
Василево	583	452,0
Ново Село	840	776,2

ИЗВОР: Институт за јавно здравје на Република Македонија  
 Центар за статистичка обработка на здравствени податоци, публицистика и едукација



**УТВРДЕНИ ЗАБОЛУВАЊА И СОСТОЈБИ ВО ДЕЈНОСТА ЗА  
СТОМАТОЛОШКА ЗДРАВСТВЕНА ЗАШТИТА ВО ПОЛОШКИ РЕГИОН ВО  
РЕПУБЛИКА МАКЕДОНИЈА ВО 2017 ГОДИНА**

ОПШТИНИ ВО ПОЛОШКИ РЕГИОН	УТВРДЕНИ ЗАБОЛУВАЊА И СОСТОЈБИ	
	ВКУПНО	Стапка/10000
<b>ПОЛОШКИ РЕГИОН</b>	<b>92554</b>	<b>2887,3</b>
<b>ГОСТИВАР</b>	<b>10434</b>	<b>868,9</b>
Гостивар	8510	1017,0
Врапчиште	167	60,7
Маврово и Ростуша	1757	1972,8
<b>ТЕТОВО</b>	<b>82120</b>	<b>4096,3</b>
Тетово	68853	7511,4
Брвеница	2737	1650,7
Боговиње	1690	547,5
Желино	4875	1743,9
Јегуновце	937	893,7
Теарце	3028	1321,1

ИЗВОР: Институт за јавно здравје на Република Македонија  
Центар за статистичка обработка на здравствени податоци, публицистика и едукација

**УТВРДЕНИ ЗАБОЛУВАЊА И СОСТОЈБИ ВО ДЕЈНОСТА ЗА  
 СТОМАТОЛОШКА ЗДРАВСТВЕНА ЗАШТИТА ВО **ИСТОЧЕН РЕГИОН** ВО  
 РЕПУБЛИКА МАКЕДОНИЈА ВО 2017 ГОДИНА**

ОПШТИНИ ВО ИСТОЧЕН РЕГИОН	УТВРДЕНИ ЗАБОЛУВАЊА И СОСТОЈБИ	
	ВКУПНО	Стапка/10000
<b>ИСТОЧЕН РЕГИОН</b>	<b>75612</b>	<b>4282,3</b>
<b>БЕРОВО</b>	<b>8039</b>	<b>4522,6</b>
Берово	5882	4573,2
Пехчево	2157	4390,4
<b>ВИНИЦА</b>	<b>7641</b>	<b>3936,0</b>
Виница	7641	3936,0
<b>ДЕЛЧЕВО</b>	<b>8630</b>	<b>3628,2</b>
Делчево	7480	4607,0
Македонска Каменица	1150	1523,2
<b>КОЧАНИ</b>	<b>24239</b>	<b>5074,2</b>
Кочани	22976	6081,7
Зрновци	303	993,4
Чешиново-Облешево	960	1383,3
<b>ПРОБИШТИП</b>	<b>7410</b>	<b>4891,4</b>
Пробиштип	7410	4891,4
<b>ШТИП</b>	<b>19653</b>	<b>3730,9</b>
Штип	19653	4035,9
Карбинци		

ИЗВОР: Институт за јавно здравје на Република Македонија  
 Центар за статистичка обработка на здравствени податоци, публицистика и едукација

**Утврдени заболувања во дејноста за  
БЕЛОДРОБНИ БОЛЕСТИ И  
ТУБЕРКУЛОЗА**

---

**Diseases Diagnosed in Pulmonary and  
Tuberculosis Dispensaries**

**ПРЕВАЛЕНЦА (ВКУПНО РЕГИСТРИРАНИ) ОД ТУБЕРКУЛОЗА НА 100.000  
 ЖИТЕЛИ ВО РЕПУБЛИКА МАКЕДОНИЈА ВО 2017 ГОДИНА**

ЗДРАВСТВЕНИ РЕГИОНИ	ПРЕВАЛЕНЦА ОД ТУБЕРКУЛОЗА	
	БРОЈ	Стапка/100000
<b>РЕПУБЛИКА МАКЕДОНИЈА</b>	<b>238</b>	<b>11,5</b>
Берово	0	0,0
Битола	7	6,9
Македонски Брод	0	0,0
Валандово	0	0,0
Велес	7	10,6
Виница	0	0,0
Гевгелија	9	26,3
Гостивар	30	25,0
Дебар	4	14,3
Делчево	0	0,0
Демир Хисар	0	0,0
Кавадарци	0	0,0
Кичево	12	21,1
Кочани	13	27,2
Кратово	0	0,0
Крива Паланка	4	16,9
Крушево	0	0,0
Куманово	16	11,2
Неготино	0	0,0
Охрид	5	9,0
Прилеп	5	5,3
Пробиштип	1	6,6
Радовиш	0	0,0
Ресен	0	0,0
Свети Николе	0	0,0
Скопје	88	14,1
Струга	0	0,0
Струмица	5	5,3
Тетово	30	15,0
Штип	2	3,8

**ИЗБОР: Институт за јавно здравје на Република Македонија  
 Центар за статистичка обработка на здравствени податоци, публицистика и едукација**

**ИНЦИДЕНЦА (НОВОРЕГИСТРИРАНИ) ОД ТУБЕРКУЛОЗА НА 100.000  
ЖИТЕЛИ ВО РЕПУБЛИКА МАКЕДОНИЈА ВО 2017 ГОДИНА**

ЗДРАВСТВЕНИ РЕГИОНИ	ИНЦИДЕНЦА ОД ТУБЕРКУЛОЗА		
	ВКУПНО	Стапка/100000	На респираторни органи
<b>РЕПУБЛИКА МАКЕДОНИЈА</b>	<b>220</b>	<b>10,6</b>	<b>170</b>
Берово	0	0,0	0
Битола	5	4,9	4
Македонски Брод	0	0,0	0
Валандово	0	0,0	0
Велес	6	9,1	3
Виница	0	0,0	0
Гевгелија	8	23,4	6
Гостивар	27	22,5	23
Дебар	4	14,3	3
Делчево	0	0,0	0
Демир Хисар	0	0,0	0
Кавадарци	0	0,0	0
Кичево	9	15,8	5
Кочани	11	23,0	8
Кратово	0	0,0	0
Крива Паланка	3	12,6	2
Крушево	0	0,0	0
Куманово	15	10,5	11
Неготино	0	0,0	0
Охрид	5	9,0	4
Прилеп	4	4,2	2
Пробиштип	1	6,6	0
Радовиш	0	0,0	0
Ресен	0	0,0	0
Свети Николе	0	0,0	0
Скопје	87	14,0	69
Струга	0	0,0	0
Струмица	5	5,3	4
Тетово	29	14,5	25
Штип	1	1,9	1

**ИЗВОР:** Институт за јавно здравје на Република Македонија  
Центар за статистичка обработка на здравствени податоци, публицистика и едукација



## АНЕКСИ

---

## ANNEX I

	ГРУПИ НА БОЛЕСТИ	ШИФРИ ПО МКБ-10
I	Одредени инфективни и паразитски болести	A00-B99
II	Неоплазми	C00-D48
III	Болести на крвта и на крвотворните органи и одредени заболувања што го зафаќаат имуниот механизам	D50-D89
IV	Ендокрини, нутритивни и метаболични болести	E00-E90
V	Душевни растројства и растројства во обносните	F00-F99
VI	Болести на нервниот систем	G00-G99
VII	Болести на окото и на аднексите	H00-H59
VIII	Болести на увото и на мастоидниот израсток	H60-H95
IX	Болести на циркулаторниот систем	I00-I99
X	Болести на респираторниот систем	J00-J99
XI	Болести на дигестивниот систем	K00-K93
XII	Болести на кожата и на поткожното ткиво	L00-L99
XIII	Болести на мускулноскелетниот систем и на сврзното ткиво	M00-M99
XIV	Болести на генитоуринарниот систем	N00-N99
XV	Браменост, породување и пуерпериум	O00-O99
XVI	Одредени состојби што настануваат во перинаталниот период	P00-P99
XVII	Конгенитални малформации, деформитети и хромозомски ненормалности	Q00-Q99
XVIII	Симптоми, знаци и ненормални клинички и лабораториски наоди неklasифицирани на друго место	R00-R99
XIX	Повреди, труење и други одредени последици од надворешни причини	S00-T98
XX	Надворешни причини за морбидитетот и морталитетот	V00-Y98
XXI	Фактори што влијаат на здравствената состојба и контакт со здравствените служби	Z00-Z99



**ANNEX II**

	<b>GROUPS OF DISEASES</b>	<b>CODES ICD-10</b>
I	<b>Certain infectious and parasitic diseases</b>	<b>A00-B99</b>
II	<b>Neoplasms</b>	<b>C00-D48</b>
III	<b>Diseases of the blood and blood-forming organs and certain disorders involving the immune mechanism</b>	<b>D50-D89</b>
IV	<b>Endocrine, nutritional and metabolic diseases</b>	<b>E00-E90</b>
V	<b>Mental and behavioural disorders</b>	<b>F00-F99</b>
VI	<b>Diseases of the nervous system</b>	<b>G00-G99</b>
VII	<b>Diseases of the eye and adnexa</b>	<b>H00-H59</b>
VIII	<b>Diseases of the ear and mastoid process</b>	<b>H60-H95</b>
IX	<b>Diseases of the circulatory system</b>	<b>I00-I99</b>
X	<b>Diseases of the respiratory system</b>	<b>J00-J99</b>
XI	<b>Diseases of the digestive system</b>	<b>K00-K93</b>
XII	<b>Diseases of the skin and subcutaneous tissue</b>	<b>L00-L99</b>
XIII	<b>Diseases of the musculoskeletal system and connective tissue</b>	<b>M00-M99</b>
XIV	<b>Diseases of the genitourinary system</b>	<b>N00-N99</b>
XV	<b>Pregnancy, childbirth and the puerperium</b>	<b>O00-O99</b>
XVI	<b>Certain conditions originating in the perinatal period</b>	<b>P00-P99</b>
XVII	<b>Congenital malformations, deformations and chromosomal abnormalities</b>	<b>Q00-Q99</b>
XVIII	<b>Symptoms, signs and abnormal clinical and laboratory findings, not elsewhere classified</b>	<b>R00-R99</b>
XIX	<b>Injury, poisoning and certain other consequences of external causes</b>	<b>S00-T98</b>
XX	<b>External causes of morbidity and mortality</b>	<b>V00-Y98</b>
XXI	<b>Factors influencing health status and contact with health services</b>	<b>Z00-Z99</b>