




ЈЗУ ИНСТИТУТ ЗА ЈАВНО ЗДРАВЈЕ НА РЕПУБЛИКА СЕВЕРНА МАКЕДОНИЈА



**АМБУЛАНТНО ПОЛИКЛИНИЧКИ  
МОРБИДИТЕТ ВО Р.С. МАКЕДОНИЈА**  
**AMBULATORY AND DISPENSARY  
MORBIDITY IN R.N. MACEDONIA**

**2018**

Скопје, 2019

**ЈЗУ ИНСТИТУТ ЗА ЈАВНО ЗДРАВЈЕ НА РЕПУБЛИКА СЕВЕРНА  
МАКЕДОНИЈА**

**В.Д. Директор Доц. д-р Шабан МЕМЕТИ**

**ЦЕНТАР ЗА СТАТИСТИЧКА ОБРАБОТКА НА ЗДРАВСТВЕНИ ПОДАТОЦИ,  
ПУБЛИЦИСТИКА И ЕДУКАЦИЈА**

<b>М-р. д-р Вјоса Речица</b>	<b>Раководител</b>
<b>Дипл. инг. Арменд Исени</b>	<b>Заменик раководител</b>
<b>Дипл.м.с. Весна Зафировска</b>	<b>Одговорен техничар, Самостоен медицински Статистичар</b>
<b>Прим. д-р Драгана Чкалеска</b>	<b>Началник</b>
<b>Дипл.м.с. Јованка Трпковска</b>	<b>Самостоен медицински статистичар</b>
<b>Дипл.м.с. Јасмина Тахири</b>	<b>Самостоен медицински статистичар</b>
<b>Дипл.м.с. Надежда Лисинац</b>	<b>Самостоен медицински статистичар</b>
<b>Дипл.м.с. Даниела Дуковска</b>	<b>Самостоен медицински статистичар</b>
<b>Станислава Најдовска</b>	<b>Статистичар</b>
<b>Флорие Фејзула</b>	<b>Здравствен статистичар</b>
<b>Борче Андоновски</b>	<b>Систем администратор</b>
<b>Сузана Дунгевска</b>	<b>Компјутерски дизајнер</b>

**Соработници:  
Центри за јавно здравје во Република Северна Македонија**

***Амбулантно поликлинички морбидитет  
во Македонија, 2018***

---

***Ambulatory and Dispensary Morbidity  
in Macedonia, 2018***



## **ВОВЕД**

*Оваа публикација "Амбулантно поликлинички морбидитет во Македонија, 2018 " е осумнаеста публикација за амбулантно-поликлиничкиот морбидитет изготвена од Центарот за статистичка обработка на здравствени податоци, публицистика и едукација во Институт за јавно здравје на Р.С. Македонија.*

*Изготвена е според Меѓународната статистичка класификација на болестите и сродните здравствени проблеми - Десетта ревизија (МКБ-10).*

*Податоците за утврдените заболувања и состојби во амбулантно-поликлиничките здравствени служби се собрани со регуларните периодични збирни извештаи од здравствените установи.*

*Податоците презентирани во оваа Публикација се прибрани преку статистичките служби на центрите за јавно здравје во Република Македонија и доставени во Институт за јавно здравје на Р.С.Македонија. Врз база на податоците од збирните извештаи Институт за јавно здравје изготвува сумарни извештаи за Македонија според одредени здравствени дејности.*

*Заболувањата и состојбите утврдени во амбулантно-поликлиничките служби се презентирани на значително проширени листи за морбидитет, припремени од СЗО во МКБ-10 при што се додадени податоци за карактеристични заболувања или состојби во нашата земја.*

*Податоците за утврдени заболувања и состојби во Публикацијата се презентирани според општини, здравствени региони, статистички региони и вкупно за Македонија.*

*Морбидитетот за утврдените заболувања и состојби е прикажан на 10000 соодветно население според листата за морбидитетот*

*по МКБ-10 по групи на заболувања (субтотали) во сите амбулантно-поликлиничките дејности (општа медицина, здравствена заштита на училишни деца и младина, здравствена заштита на деца, здравствена заштита на жени заштита и лекување на устата и забите и белодробни болести и туберкулоза).*

*Во дијаграмите дадена е структура на најзастапени утврдени групи на заболувања и состојби во секоја амбулантно-поликлиничка дејност презентирани вкупно за Македонија и по статистички региони.*

*Во посебни табеларни прикази и дијаграми дадени се и збирни податоци за амбулантно-поликлиничките дејности при што се опфатени дејностите за општа медицина, здравствена заштита на училишни деца и младина и здравствена заштита на деца со стапки на морбидитетот според групи на заболувања (субтотали).*

*На крај на публикацијата приложени се анексите.*

*Со Анекс I и II даден е преглед на групи на заболувања според МКБ-10 на македонски и англиски јазик.*

*Овие податоци ќе допринесат големо олеснување на сите корисници кои сакаат да ја согледаат здравствената состојба на населението во Македонија, посебно во поедини општини и ќе допринесат во научно- истражувачката работа.*



## **INTRODUCTION**

*This publication "Ambulatory and Dispensary Morbidity in Macedonia, 2018" is the publication for ambulatory and dispensary morbidity prepared of Center for statistical processing health data, publication and education in Institute for public health of R.N. Macedonia by ICD -10.*

*Data on the diseases and conditions diagnosed in ambulatory and dispensary health services are collected through the regular periodical summary reports from these services.*

*Data presented in this Publication have been collected through the health statistics services of the centres for public health in R.N. Macedonia and submitted to the Institute for public health of R.N. Macedonia. On the basis of these summary reports Institute for public health prepared summary reports for the whole country by kind of services provided.*

*Diseases and conditions diagnosed in ambulatory and dispensary services are presented on the considerably expanded lists for morbidity prepared by WHO in ICD -10 and additional data for specific diseases and conditions in our country.*

*Data for diagnosed diseases and conditions are presented by municipalities, health regions, statistical regions and total for Macedonia.*

*Morbidity rate per 10000 population for diagnosed diseases and conditions according to lists for morbidity in ICD -10 by groups of diagnosed diseases and conditions are presented in all ambulatory and dispensary services (General Practice Services, School-Children and Youth Health Services, Children Health Services, Women Health Services, Dental Health Services and Services for pulmonary diseases and tuberculosis).*

*In figures are presented data on the most frequent groups of diseases diagnosed in each ambulatory and dispensary service, in total for Macedonia and statistical regions.*

*In special tables and figures are presented summary data on the diseases and conditions diagnosed in ambulatory and dispensary services including General Practice, School-Children and Youth and Children Health Services, and morbidity rates according to the groups of the diagnosed diseases.*

*Annex I and II present groups of diseases by ICD-10 in Macedonian and English language.*

*These data will, undoubtedly make the job easier to all whose wishing to study health problems of population in Macedonia especially for municipalities and support for investigations.*



## Утврдени заболувања во дејноста ОПШТА МЕДИЦИНА

---

### Diseases Diagnosed in General Practice Services

**АМБУЛАНТНО-ПОЛИКЛИНИЧКИ МОРБИДИТЕТ РЕГИСТРИРАН ВО ДЕЈНОСТА  
 ОПШТА МЕДИЦИНА ПО ЗДРАВСТВЕНИ РЕГИОНИ ВО МАКЕДОНИЈА ВО 2018  
 ГОДИНА**

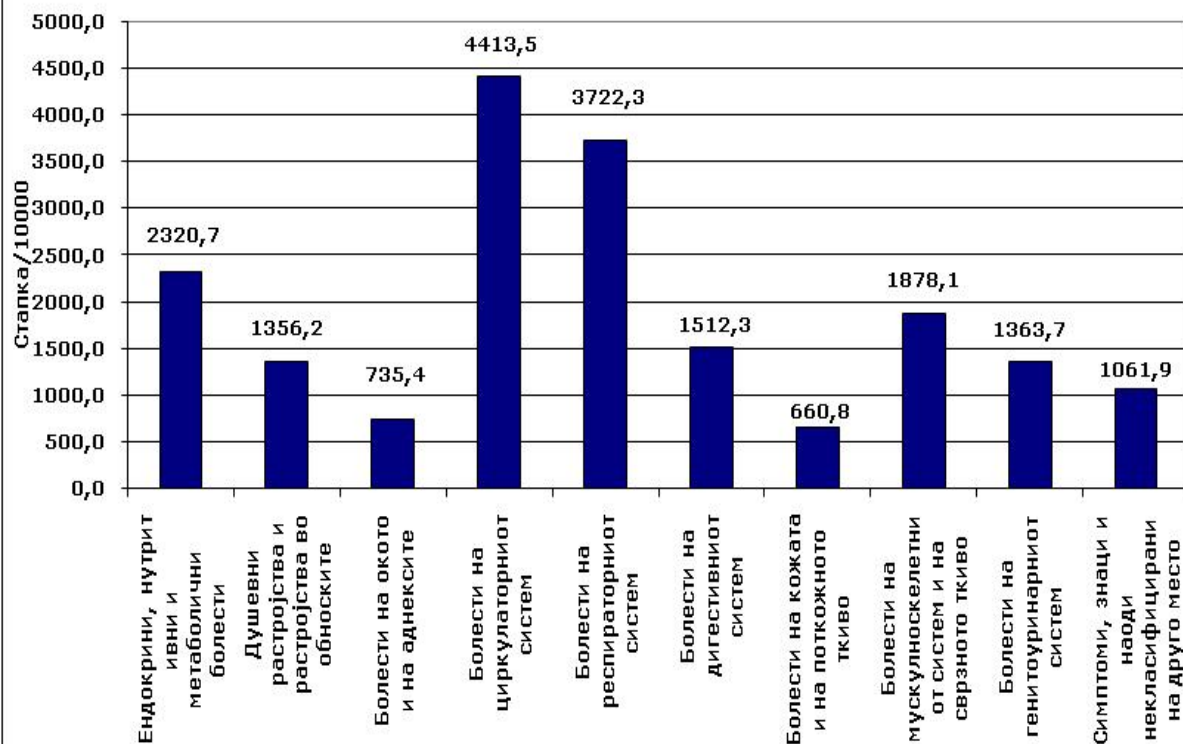
ЗДРАВСТВЕНИ РЕГИОНИ	УТВРДЕНИ ЗАБОЛУВАЊА И СОСТОЈБИ	
	БРОЈ	Стапка / 10000
<b>МАКЕДОНИЈА ВКУПНО</b>	<b>3718935</b>	<b>23122,7</b>
Берово	25867	17964,4
Битола	202840	25010,8
Македонски Брод	21921	25683,7
Валандово	10773	11477,7
Велес	189509	37058,4
Виница	30655	19626,7
Гевгелија	56622	20452,2
Гостивар	113613	11988,9
Дебар	40350	19107,8
Делчево	30591	15903,8
Демир Хисар	21205	31363,7
Кавадарци	151415	44493,3
Кичево	93372	20171,5
Кочани	49260	12822,4
Кратово	7611	9869,0
Крива Паланка	58826	30990,4
Крушево	6591	9140,2
Куманово	144344	13374,7
Неготино	62557	33842,0
Охрид	125350	28499,6
Прилеп	120957	16459,9
Пробиштип	37454	30182,9
Радовиш	67959	27211,9
Ресен	33257	24416,0
Свети Николе	24944	15285,3
Скопје	1367792	28797,8
Струга	52287	9856,2
Струмица	97896	13337,9
Тетово	340098	22420,0
Штип	133019	31928,1

**ИЗВОР: ИНСТИТУТ ЗА ЈАВНО ЗДРАВЈЕ**  
 Центар за статистичка обработка на здравствени податоци

**Структура на најчести болести во дејноста општа медицина во Македонија во 2018 година**



**Морбидитет од болести регистрирани во дејноста општа медицина во Македонија во 2018 година**



**УТВРДЕНИ ЗАБОЛУВАЊА И СОСТОЈБИ ВО ДЕЈНОСТА ОПШТА МЕДИЦИНА ПО ОПШТИНИ  
 ВО МАКЕДОНИЈА ВО 2018 ГОДИНА**

ОПШТИНИ ПО ЗДРАВСТВЕНИ РЕГИОНИ	УТВРДЕНИ ЗАБОЛУВАЊА И СОСТОЈБИ	
	БРОЈ	Стапка/10000
<b>МАКЕДОНИЈА ВКУПНО</b>	<b>3718935</b>	<b>23122,7</b>
<b>БЕРОВО</b>	<b>25867</b>	<b>17964,4</b>
Берово	16075	15409,3
Пехчево	9792	24683,6
<b>БИТОЛА</b>	<b>202840</b>	<b>25010,8</b>
Битола	192504	26069,7
Могила	7426	15493,4
Новаци	2910	11800,5
<b>МАКЕДОНСКИ БРОД</b>	<b>21921</b>	<b>25683,7</b>
Македонски Брод	18265	36654,6
Пласница	3656	10292,8
<b>ВАЛАНДОВО</b>	<b>10773</b>	<b>11477,7</b>
Валандово	10773	11477,7
<b>ВЕЛЕС</b>	<b>189509</b>	<b>37058,4</b>
Велес	175789	40900,2
Градско	8385	30391,4
Чашка	5335	9881,5
<b>ВИНИЦА</b>	<b>30655</b>	<b>19626,7</b>
Виница	30655	19626,7
<b>ГЕВГЕЛИЈА</b>	<b>56622</b>	<b>20452,2</b>
Гевгелија	42931	23417,3
Богданци	9726	14514,3
Дојран	3965	14956,6
<b>ГОСТИВАР</b>	<b>113613</b>	<b>11988,9</b>
Гостивар	95549	14355,1
Врапчиште	5236	2469,0
Маврово и Ростуша	12828	18333,6
<b>ДЕБАР</b>	<b>40350</b>	<b>19107,8</b>
Дебар	33359	21224,8
Центар Жупа	6991	12946,3
<b>ДЕЛЧЕВО</b>	<b>30591</b>	<b>15903,8</b>
Делчево	20459	15555,8
Македонска Каменица	10132	16656,3
<b>ДЕМИР ХИСАР</b>	<b>21205</b>	<b>31363,7</b>
Демир Хисар	21205	31363,7
<b>КАВАДАРЦИ</b>	<b>151415</b>	<b>44493,3</b>
Кавадарци	143227	46371,3
Росоман	8188	26043,3
<b>КИЧЕВО</b>	<b>93372</b>	<b>20171,5</b>

ОПШТИНИ ПО ЗДРАВСТВЕНИ РЕГИОНИ	УТВРДЕНИ ЗАБОЛУВАЊА И СОСТОЈБИ	
	БРОЈ	Стапка/10000
Кичево	93372	20171,5
Вранештица		
Другово		
Зајас		
Осломеј		
<b>КОЧАНИ</b>	<b>49260</b>	<b>12822,4</b>
Кочани	45483	15034,7
Зрновци	3351	13377,2
Чешиново-Облешево	426	752,7
<b>КРАТОВО</b>	<b>7611</b>	<b>9869,0</b>
Кратово	7611	9869,0
<b>КРИВА ПАЛАНКА</b>	<b>58826</b>	<b>30990,4</b>
Крива Паланка	58800	36569,4
Ранковце	26	89,6
<b>КРУШЕВО</b>	<b>6591</b>	<b>9140,2</b>
Крушево	6591	9140,2
<b>КУМАНОВО</b>	<b>144344</b>	<b>13374,7</b>
Куманово	127017	15250,5
Липково	17260	7989,6
Старо Нагоричани	67	220,9
<b>НЕГОТИНО</b>	<b>62557</b>	<b>33842,0</b>
Неготино	54837	35923,4
Демир Капија	7720	23975,2
<b>ОХРИД</b>	<b>125350</b>	<b>28499,6</b>
Охрид	124082	30371,3
Дебарца	1268	4053,7
<b>ПРИЛЕП</b>	<b>120957</b>	<b>16459,9</b>
Прилеп	106307	17954,8
Долнени	7044	7126,7
Кривогаштани	7606	17310,0
<b>ПРОБИШТИП</b>	<b>37454</b>	<b>30182,9</b>
Пробиштип	37454	30182,9
<b>РАДОВИШ</b>	<b>67959</b>	<b>27211,9</b>
Радовиш	67032	30101,0
Конче	927	3427,0
<b>РЕСЕН</b>	<b>33257</b>	<b>24416,0</b>
Ресен	33257	24416,0
<b>СВЕТИ НИКОЛЕ</b>	<b>24944</b>	<b>15285,3</b>
Свети Николе	19576	13703,9

ОПШТИНИ ПО ЗДРАВСТВЕНИ РЕГИОНИ	УТВРДЕНИ ЗАБОЛУВАЊА И СОСТОЈБИ	
	БРОЈ	Стапка/10000
Лозово	5368	26391,3
<b>СКОПЈЕ</b>	<b>1367792</b>	<b>28797,8</b>
Аеродром	194894	
Бутел	42212	
Гази Баба	143938	24183,1
Ѓорче Петров	140720	41263,2
Карпош	137062	27715,6
Кисела Вода	113148	
Сарај	38869	13636,3
Центар	167588	
Чаир	213332	
Шуто Оризари	45172	
Арачиново	15556	16975,1
Студеничани	24044	17809,1
Петровец	24676	37730,9
Илинден	45492	34897,2
Зелениково	8029	23252,2
Сопиште	9734	
Чучер Сандево	3326	4613,7
<b>СТРУГА</b>	<b>52287</b>	<b>9856,2</b>
Струга	44212	8645,5
Вевчани	8075	42255,4
<b>СТРУМИЦА</b>	<b>97896</b>	<b>13337,9</b>
Струмица	57315	13031,8
Босилово	16605	15168,5
Василево	11299	11785,8
Ново Село	12677	14272,7
<b>ТЕТОВО</b>	<b>340098</b>	<b>22420,0</b>
Тетово	248981	36119,3
Брвеница	9605	7555,3
Боговиње	16044	6824,9
Желино	25846	12853,6
Јегуновце	9182	11349,8
Теарце	30440	16595,8
<b>ШТИП</b>	<b>133019</b>	<b>31928,1</b>
Штип	133019	34321,3
Карбинци		

ОПШТИНИ ПО ЗДРАВСТВЕНИ РЕГИОНИ	СУБТОТАЛИ (ГРУПИ НА ЗАБОЛУВАЊА) ПО МКБ-10					
	A00-B99	C00-D48	D50-D89	E00-E90	F00-F99	G00-G99
<b>МАКЕДОНИЈА ВКУПНО</b>	<b>49730</b>	<b>46208</b>	<b>38329</b>	<b>373255</b>	<b>218129</b>	<b>67052</b>
<b>БЕРОВО</b>	<b>396</b>	<b>425</b>	<b>314</b>	<b>2852</b>	<b>1011</b>	<b>314</b>
Берово	181	259	229	2148	649	225
Пехчево	215	166	85	704	362	89
<b>БИТОЛА</b>	<b>2466</b>	<b>2622</b>	<b>1618</b>	<b>17041</b>	<b>13776</b>	<b>4001</b>
Битола	2330	2469	1564	16240	13315	3732
Могила	107	85	47	475	342	147
Новаци	29	68	7	326	119	122
<b>МАКЕДОНСКИ БРОД</b>	<b>155</b>	<b>103</b>	<b>171</b>	<b>1337</b>	<b>1120</b>	<b>431</b>
Македонски Брод	141	80	147	1066	902	316
Пласница	14	23	24	271	218	115
<b>ВАЛАНДОВО</b>	<b>212</b>	<b>114</b>	<b>82</b>	<b>554</b>	<b>660</b>	<b>223</b>
Валандово	212	114	82	554	660	223
<b>ВЕЛЕС</b>	<b>2750</b>	<b>2308</b>	<b>2391</b>	<b>15069</b>	<b>11032</b>	<b>3126</b>
Велес	2493	2146	2245	14149	10253	2946
Градско	204	121	56	482	558	110
Чашка	53	41	90	438	221	70
<b>ВИНИЦА</b>	<b>233</b>	<b>427</b>	<b>383</b>	<b>3030</b>	<b>1627</b>	<b>399</b>
Виница	233	427	383	3030	1627	399
<b>ГЕВГЕЛИЈА</b>	<b>699</b>	<b>813</b>	<b>434</b>	<b>5453</b>	<b>2904</b>	<b>825</b>
Гевгелија	551	639	287	4088	2121	606
Богданци	131	140	121	1038	592	131
Дојран	17	34	26	327	191	88
<b>ГОСТИВАР</b>	<b>5675</b>	<b>838</b>	<b>972</b>	<b>9984</b>	<b>6436</b>	<b>1514</b>
Гостивар	5343	695	824	8099	5438	1072
Врапчиште	130	21	31	680	318	136
Маврово и Ростуша	202	122	117	1205	680	306
<b>ДЕБАР</b>	<b>352</b>	<b>385</b>	<b>477</b>	<b>4812</b>	<b>2583</b>	<b>721</b>
Дебар	310	332	328	3882	2273	600
Центар Жупа	42	53	149	930	310	121
<b>ДЕЛЧЕВО</b>	<b>228</b>	<b>281</b>	<b>203</b>	<b>2417</b>	<b>1164</b>	<b>338</b>
Делчево	110	192	136	1740	746	244
Македонска Каменица	118	89	67	677	418	94
<b>ДЕМИР ХИСАР</b>	<b>174</b>	<b>88</b>	<b>175</b>	<b>2505</b>	<b>1114</b>	<b>188</b>
Демир Хисар	174	88	175	2505	1114	188
<b>КАВАДАРЦИ</b>	<b>2258</b>	<b>1887</b>	<b>1316</b>	<b>15017</b>	<b>8338</b>	<b>3005</b>
Кавадарци	2212	1802	1215	14408	7843	2687
Росоман	46	85	101	609	495	318
<b>КИЧЕВО</b>	<b>386</b>	<b>542</b>	<b>852</b>	<b>9735</b>	<b>5712</b>	<b>2963</b>



ОПШТИНИ ПО ЗДРАВСТВЕНИ РЕГИОНИ	СУБТОТАЛИ (ГРУПИ НА ЗАБОЛУВАЊА) ПО МКБ-10					
	A00-B99	C00-D48	D50-D89	E00-E90	F00-F99	G00-G99
Кичево	386	542	852	9735	5712	2963
Вранештица						
Другово						
Зајас						
Осломеј						
<b>КОЧАНИ</b>	<b>547</b>	<b>546</b>	<b>368</b>	<b>3167</b>	<b>2415</b>	<b>595</b>
Кочани	533	468	357	2893	2189	562
Зрновци	13	63	9	252	200	31
Чешиново-Облешево	1	15	2	22	26	2
<b>КРАТОВО</b>	<b>190</b>	<b>46</b>	<b>46</b>	<b>432</b>	<b>563</b>	<b>167</b>
Кратово	190	46	46	432	563	167
<b>КРИВА ПАЛАНКА</b>	<b>470</b>	<b>556</b>	<b>649</b>	<b>9586</b>	<b>5248</b>	<b>1536</b>
Крива Паланка	470	555	649	9586	5247	1535
Ранковце	0	1	0	0	1	1
<b>КРУШЕВО</b>	<b>118</b>	<b>73</b>	<b>45</b>	<b>448</b>	<b>359</b>	<b>86</b>
Крушево	118	73	45	448	359	86
<b>КУМАНОВО</b>	<b>1664</b>	<b>1306</b>	<b>1751</b>	<b>12891</b>	<b>9122</b>	<b>2365</b>
Куманово	1543	1219	1379	11549	8523	2128
Липково	121	86	370	1337	594	236
Старо Нагоричани	0	1	2	5	5	1
<b>НЕГОТИНО</b>	<b>1229</b>	<b>656</b>	<b>430</b>	<b>3654</b>	<b>3187</b>	<b>813</b>
Неготино	1171	554	359	3134	2889	653
Демир Капија	58	102	71	520	298	160
<b>ОХРИД</b>	<b>1983</b>	<b>1620</b>	<b>1294</b>	<b>13401</b>	<b>9128</b>	<b>2634</b>
Охрид	1980	1606	1268	13307	8909	2614
Дебарца	3	14	26	94	219	20
<b>ПРИЛЕП</b>	<b>1905</b>	<b>1427</b>	<b>923</b>	<b>10809</b>	<b>8839</b>	<b>1756</b>
Прилеп	1800	1275	830	9545	7680	1577
Долнени	63	59	55	599	457	117
Кривогаштани	42	93	38	665	702	62
<b>ПРОБИШТИП</b>	<b>489</b>	<b>349</b>	<b>629</b>	<b>2072</b>	<b>2777</b>	<b>437</b>
Пробиштип	489	349	629	2072	2777	437
<b>РАДОВИШ</b>	<b>714</b>	<b>796</b>	<b>462</b>	<b>7071</b>	<b>3367</b>	<b>1311</b>
Радовиш	669	789	458	7043	3341	1298
Конче	45	7	4	28	26	13
<b>РЕСЕН</b>	<b>186</b>	<b>232</b>	<b>292</b>	<b>2378</b>	<b>1982</b>	<b>346</b>
Ресен	186	232	292	2378	1982	346
<b>СВЕТИ НИКОЛЕ</b>	<b>617</b>	<b>312</b>	<b>207</b>	<b>1349</b>	<b>996</b>	<b>322</b>
Свети Николе	573	243	167	839	661	214

ОПШТИНИ ПО ЗДРАВСТВЕНИ РЕГИОНИ	СУБТОТАЛИ (ГРУПИ НА ЗАБОЛУВАЊА) ПО МКБ-10					
	A00-B99	C00-D48	D50-D89	E00-E90	F00-F99	G00-G99
Лозово	44	69	40	510	335	108
<b>СКОПЈЕ</b>	<b>15862</b>	<b>20384</b>	<b>13387</b>	<b>145500</b>	<b>69762</b>	<b>23595</b>
Аеродром	2359	3482	2039	19552	10276	3497
Бутел	351	402	377	4046	2280	586
Гази Баба	1463	1800	1294	12707	6979	2044
Горче Петров	1506	1929	1276	17265	8056	2157
Карпош	1753	2392	1148	13114	5905	2182
Кисела Вода	1569	1708	927	11267	6434	2045
Сарај	536	347	915	2497	1441	469
Центар	2191	4163	1464	20596	8844	3578
Чаир	2289	2107	2385	25667	8564	3856
Шуто Оризари	389	478	250	5225	3902	742
Арачиново	180	137	105	1302	486	241
Студеничани	484	182	439	2167	1361	363
Петровец	228	260	189	2291	1576	337
Илинден	330	707	400	5610	2556	928
Зелениково	58	166	53	938	493	198
Сопиште	145	98	110	1158	534	347
Чучер Сандево	31	26	16	98	75	25
<b>СТРУГА</b>	<b>707</b>	<b>363</b>	<b>451</b>	<b>5272</b>	<b>3234</b>	<b>795</b>
Струга	488	318	403	4343	2836	697
Вевчани	219	45	48	929	398	98
<b>СТРУМИЦА</b>	<b>1425</b>	<b>1849</b>	<b>898</b>	<b>9726</b>	<b>8118</b>	<b>3111</b>
Струмица	884	1456	542	5741	4640	1594
Босилово	212	138	140	1710	1855	453
Василево	105	81	94	1262	1060	532
Ново Село	224	174	122	1013	563	532
<b>ТЕТОВО</b>	<b>3247</b>	<b>3181</b>	<b>5558</b>	<b>42031</b>	<b>23225</b>	<b>6645</b>
Тетово	2131	2455	3800	32579	17241	5333
Брвеница	89	75	76	881	877	143
Боговиње	239	113	195	1616	1321	142
Желино	242	191	500	2626	1137	369
Јегуновце	125	101	84	1042	483	196
Теарце	421	246	903	3287	2166	462
<b>ШТИП</b>	<b>2393</b>	<b>1679</b>	<b>1551</b>	<b>13662</b>	<b>8330</b>	<b>2490</b>
Штип	2393	1679	1551	13662	8330	2490
Карбинци						

ОПШТИНИ ПО ЗДРАВСТВЕНИ РЕГИОНИ	СУБТОТАЛИ (ГРУПИ НА ЗАБОЛУВАЊА) ПО МКБ-10					
	H00-H59	H60-H95	I00-I99	J00-J99	K00-K93	L00-L99
<b>МАКЕДОНИЈА ВКУПНО</b>	<b>118274</b>	<b>86404</b>	<b>709839</b>	<b>598669</b>	<b>243231</b>	<b>106276</b>
<b>БЕРОВО</b>	<b>1432</b>	<b>695</b>	<b>4866</b>	<b>3237</b>	<b>1994</b>	<b>940</b>
Берово	667	414	2867	2329	1245	631
Пехчево	765	281	1999	908	749	309
<b>БИТОЛА</b>	<b>5993</b>	<b>4431</b>	<b>38224</b>	<b>32057</b>	<b>11835</b>	<b>6481</b>
Битола	5747	4280	35972	30891	11198	6139
Могила	189	118	1289	861	509	280
Новаци	57	33	963	305	128	62
<b>МАКЕДОНСКИ БРОД</b>	<b>503</b>	<b>219</b>	<b>6066</b>	<b>2412</b>	<b>1146</b>	<b>527</b>
Македонски Брод	422	188	5318	2061	785	436
Пласница	81	31	748	351	361	91
<b>ВАЛАНДОВО</b>	<b>403</b>	<b>375</b>	<b>1884</b>	<b>1404</b>	<b>823</b>	<b>363</b>
Валандово	403	375	1884	1404	823	363
<b>ВЕЛЕС</b>	<b>7053</b>	<b>5356</b>	<b>39951</b>	<b>28311</b>	<b>14385</b>	<b>5957</b>
Велес	6640	4944	36841	26584	13254	5522
Градско	261	268	1932	1093	686	228
Чашка	152	144	1178	634	445	207
<b>ВИНИЦА</b>	<b>1207</b>	<b>550</b>	<b>5971</b>	<b>4559</b>	<b>2588</b>	<b>853</b>
Виница	1207	550	5971	4559	2588	853
<b>ГЕВГЕЛИЈА</b>	<b>1875</b>	<b>1693</b>	<b>11902</b>	<b>9159</b>	<b>3496</b>	<b>1856</b>
Гевгелија	1385	1355	8345	7115	2717	1459
Богданци	359	251	2222	1663	580	288
Дојран	131	87	1335	381	199	109
<b>ГОСТИВАР</b>	<b>2546</b>	<b>2116</b>	<b>24176</b>	<b>18400</b>	<b>7968</b>	<b>2087</b>
Гостивар	2051	1827	19202	16006	6580	1558
Врапчиште	159	111	1245	994	294	62
Маврово и Ростуша	336	178	3729	1400	1094	467
<b>ДЕБАР</b>	<b>1488</b>	<b>768</b>	<b>8483</b>	<b>4553</b>	<b>3105</b>	<b>1390</b>
Дебар	1238	634	6882	3981	2710	1125
Центар Жупа	250	134	1601	572	395	265
<b>ДЕЛЧЕВО</b>	<b>1172</b>	<b>696</b>	<b>5916</b>	<b>4792</b>	<b>1984</b>	<b>911</b>
Делчево	812	452	4233	3667	1285	555
Македонска Каменица	360	244	1683	1125	699	356
<b>ДЕМИР ХИСАР</b>	<b>404</b>	<b>344</b>	<b>5028</b>	<b>3639</b>	<b>1643</b>	<b>566</b>
Демир Хисар	404	344	5028	3639	1643	566
<b>КАВАДАРЦИ</b>	<b>5977</b>	<b>4053</b>	<b>26199</b>	<b>23001</b>	<b>11190</b>	<b>3994</b>
Кавадарци	5762	3718	24981	21660	10560	3795
Росоман	215	335	1218	1341	630	199
<b>КИЧЕВО</b>	<b>2014</b>	<b>1612</b>	<b>19135</b>	<b>19102</b>	<b>6461</b>	<b>2301</b>

ОПШТИНИ ПО ЗДРАВСТВЕНИ РЕГИОНИ	СУБТОТАЛИ (ГРУПИ НА ЗАБОЛУВАЊА) ПО МКБ-10					
	H00-H59	H60-H95	I00-I99	J00-J99	K00-K93	L00-L99
Кичево	2014	1612	19135	19102	6461	2301
Вранештица						
Другово						
Зајас						
Осломеј						
<b>КОЧАНИ</b>	<b>1594</b>	<b>1335</b>	<b>6623</b>	<b>11415</b>	<b>3650</b>	<b>1526</b>
Кочани	1471	1280	5927	10529	3300	1441
Зрновци	115	46	633	818	311	64
Чешиново-Облешево	8	9	63	68	39	21
<b>КРАТОВО</b>	<b>344</b>	<b>201</b>	<b>1478</b>	<b>1779</b>	<b>474</b>	<b>270</b>
Кратово	344	201	1478	1779	474	270
<b>КРИВА ПАЛАНКА</b>	<b>1022</b>	<b>901</b>	<b>16723</b>	<b>5038</b>	<b>4491</b>	<b>1773</b>
Крива Паланка	1019	901	16720	5028	4489	1773
Ранковце	3	0	3	10	2	0
<b>КРУШЕВО</b>	<b>121</b>	<b>136</b>	<b>797</b>	<b>1314</b>	<b>323</b>	<b>178</b>
Крушево	121	136	797	1314	323	178
<b>КУМАНОВО</b>	<b>3923</b>	<b>4061</b>	<b>30220</b>	<b>30462</b>	<b>12450</b>	<b>5858</b>
Куманово	3536	3446	26634	27058	10573	5170
Липково	387	615	3562	3393	1871	686
Старо Нагоричани	0	0	24	11	6	2
<b>НЕГОТИНО</b>	<b>2298</b>	<b>1787</b>	<b>8964</b>	<b>10220</b>	<b>3057</b>	<b>1697</b>
Неготино	1963	1630	7320	8706	2498	1388
Демир Капија	335	157	1644	1514	559	309
<b>ОХРИД</b>	<b>5039</b>	<b>3381</b>	<b>24715</b>	<b>19213</b>	<b>8211</b>	<b>3456</b>
Охрид	5015	3347	24311	19116	8126	3429
Дебарца	24	34	404	97	85	27
<b>ПРИЛЕП</b>	<b>3997</b>	<b>1559</b>	<b>19981</b>	<b>21622</b>	<b>6423</b>	<b>3281</b>
Прилеп	3664	1353	17328	19555	5615	2945
Долнени	195	151	1188	838	417	177
Кривогаштани	138	55	1465	1229	391	159
<b>ПРОБИШТИП</b>	<b>1444</b>	<b>1015</b>	<b>7108</b>	<b>6270</b>	<b>3304</b>	<b>1290</b>
Пробиштип	1444	1015	7108	6270	3304	1290
<b>РАДОВИШ</b>	<b>2303</b>	<b>1308</b>	<b>15330</b>	<b>8175</b>	<b>4447</b>	<b>1847</b>
Радовиш	2238	1222	15291	8100	4376	1810
Конче	65	86	39	75	71	37
<b>РЕСЕН</b>	<b>1201</b>	<b>739</b>	<b>4975</b>	<b>8240</b>	<b>1766</b>	<b>738</b>
Ресен	1201	739	4975	8240	1766	738
<b>СВЕТИ НИКОЛЕ</b>	<b>922</b>	<b>1049</b>	<b>3779</b>	<b>5212</b>	<b>1680</b>	<b>883</b>
Свети Николе	714	913	2434	4468	1323	743

ОПШТИНИ ПО ЗДРАВСТВЕНИ РЕГИОНИ	СУБТОТАЛИ (ГРУПИ НА ЗАБОЛУВАЊА) ПО МКБ-10					
	H00-H59	H60-H95	I00-I99	J00-J99	K00-K93	L00-L99
Лозово	208	136	1345	744	357	140
<b>СКОПЈЕ</b>	<b>41250</b>	<b>29919</b>	<b>248154</b>	<b>230612</b>	<b>78132</b>	<b>36653</b>
Аеродром	7248	4422	33257	35043	10205	4993
Бутел	918	865	6207	10167	3085	1268
Гази Баба	4576	3048	22135	25259	7851	4654
Горче Петров	4275	2860	29296	22599	8080	3695
Карпош	4495	3295	24726	24449	6948	3748
Кисела Вода	3427	2468	21420	19827	6417	3063
Сарај	927	1210	4673	6662	2366	1374
Центар	5520	3367	32478	25988	9243	3573
Чаир	5650	5207	38158	33822	13102	5591
Шуто Оризари	747	638	10885	6057	2962	1107
Арачиново	403	397	2143	2248	892	483
Студеничани	596	822	4218	4144	1716	853
Петровец	608	320	3909	3533	1523	597
Илинден	1178	678	9773	7688	2635	1246
Зелениково	200	102	2652	917	351	141
Сопиште	363	143	1944	1072	553	215
Чучер Сандево	119	77	280	1137	203	52
<b>СТРУГА</b>	<b>1769</b>	<b>1279</b>	<b>9560</b>	<b>7995</b>	<b>4767</b>	<b>1610</b>
Струга	1581	1145	7768	6913	3871	1314
Вевчани	188	134	1792	1082	896	296
<b>СТРУМИЦА</b>	<b>3541</b>	<b>3171</b>	<b>20324</b>	<b>10177</b>	<b>6734</b>	<b>2792</b>
Струмица	2108	1902	11795	5312	3604	1725
Босилово	593	518	3769	1861	1141	339
Василево	290	382	2182	1414	915	284
Ново Село	550	369	2578	1590	1074	444
<b>ТЕТОВО</b>	<b>10313</b>	<b>8057</b>	<b>65995</b>	<b>48738</b>	<b>24532</b>	<b>10100</b>
Тетово	7862	6027	49766	35541	17400	7170
Брвеница	276	164	2171	1630	834	255
Боговиње	477	282	3010	2244	1519	640
Желино	399	554	3609	3362	1549	708
Јегуновце	372	246	2007	1496	595	301
Теарце	927	784	5432	4465	2635	1026
<b>ШТИП</b>	<b>5126</b>	<b>3598</b>	<b>27312</b>	<b>17561</b>	<b>10172</b>	<b>4098</b>
Штип	5126	3598	27312	17561	10172	4098
Карбинци						

ОПШТИНИ ПО ЗДРАВСТВЕНИ РЕГИОНИ	СУБТОТАЛИ (ГРУПИ НА ЗАБОЛУВАЊА) ПО МКБ-10				
	M00-M99	N00-N99	O00-O99	P00-P99	Q00-Q99
<b>МАКЕДОНИЈА ВКУПНО</b>	<b>302071</b>	<b>219325</b>	<b>778</b>	<b>0</b>	<b>1784</b>
<b>БЕРОВО</b>	<b>2228</b>	<b>1358</b>	<b>6</b>	<b>0</b>	<b>3</b>
Берово	1280	826	4	0	1
Пехчево	948	532	2	0	2
<b>БИТОЛА</b>	<b>16518</b>	<b>12723</b>	<b>15</b>	<b>0</b>	<b>61</b>
Битола	15449	12104	15	0	60
Могила	829	463	0	0	1
Новаци	240	156	0	0	0
<b>МАКЕДОНСКИ БРОД</b>	<b>1628</b>	<b>1284</b>	<b>17</b>	<b>0</b>	<b>12</b>
Македонски Брод	1308	1078	17	0	12
Пласница	320	206	0	0	0
<b>ВАЛАНДОВО</b>	<b>1335</b>	<b>452</b>	<b>2</b>	<b>0</b>	<b>3</b>
Валандово	1335	452	2	0	3
<b>ВЕЛЕС</b>	<b>15446</b>	<b>11784</b>	<b>74</b>	<b>0</b>	<b>74</b>
Велес	13986	11025	67	0	68
Градско	1017	430	6	0	6
Чашка	443	329	1	0	0
<b>ВИНИЦА</b>	<b>2957</b>	<b>2021</b>	<b>5</b>	<b>0</b>	<b>30</b>
Виница	2957	2021	5	0	30
<b>ГЕВГЕЛИЈА</b>	<b>5046</b>	<b>3243</b>	<b>7</b>	<b>0</b>	<b>14</b>
Гевгелија	3743	2585	5	0	14
Богданци	905	455	2	0	0
Дојран	398	203	0	0	0
<b>ГОСТИВАР</b>	<b>7947</b>	<b>6148</b>	<b>18</b>	<b>0</b>	<b>32</b>
Гостивар	6308	5187	18	0	28
Врапчиште	421	261	0	0	0
Маврово и Ростуша	1218	700	0	0	4
<b>ДЕБАР</b>	<b>5500</b>	<b>2002</b>	<b>3</b>	<b>0</b>	<b>19</b>
Дебар	4501	1630	3	0	17
Центар Жупа	999	372	0	0	2
<b>ДЕЛЧЕВО</b>	<b>2491</b>	<b>1790</b>	<b>5</b>	<b>0</b>	<b>16</b>
Делчево	1573	1069	2	0	8
Македонска Каменица	918	721	3	0	8
<b>ДЕМИР ХИСАР</b>	<b>1669</b>	<b>959</b>	<b>0</b>	<b>0</b>	<b>185</b>
Демир Хисар	1669	959	0	0	185
<b>КАВАДАРЦИ</b>	<b>13980</b>	<b>8409</b>	<b>11</b>	<b>0</b>	<b>59</b>
Кавадарци	13094	8009	10	0	56
Росоман	886	400	1	0	3
<b>КИЧЕВО</b>	<b>6346</b>	<b>4294</b>	<b>0</b>	<b>0</b>	<b>401</b>

ОПШТИНИ ПО ЗДРАВСТВЕНИ РЕГИОНИ	СУБТОТАЛИ (ГРУПИ НА ЗАБОЛУВАЊА) ПО МКБ-10				
	M00-M99	N00-N99	O00-O99	P00-P99	Q00-Q99
Кичево	6346	4294	0	0	401
Вранештица					
Другово					
Зајас					
Осломеј					
<b>КОЧАНИ</b>	<b>4041</b>	<b>2668</b>	<b>6</b>	<b>0</b>	<b>22</b>
Кочани	3727	2500	6	0	20
Зрновци	267	155	0	0	2
Чешиново-Облешево	47	13	0	0	0
<b>КРАТОВО</b>	<b>682</b>	<b>363</b>	<b>0</b>	<b>0</b>	<b>0</b>
Кратово	682	363	0	0	0
<b>КРИВА ПАЛАНКА</b>	<b>4527</b>	<b>2654</b>	<b>0</b>	<b>0</b>	<b>3</b>
Крива Паланка	4525	2651	0	0	3
Ранковце	2	3	0	0	0
<b>КРУШЕВО</b>	<b>518</b>	<b>337</b>	<b>0</b>	<b>0</b>	<b>1</b>
Крушево	518	337	0	0	1
<b>КУМАНОВО</b>	<b>13495</b>	<b>9716</b>	<b>3</b>	<b>0</b>	<b>0</b>
Куманово	11623	8560	1	0	0
Липково	1869	1152	2	0	0
Старо Нагоричани	3	4	0	0	0
<b>НЕГОТИНО</b>	<b>5040</b>	<b>3382</b>	<b>15</b>	<b>0</b>	<b>19</b>
Неготино	4486	2928	8	0	14
Демир Капија	554	454	7	0	5
<b>ОХРИД</b>	<b>8310</b>	<b>7788</b>	<b>24</b>	<b>0</b>	<b>52</b>
Охрид	8231	7736	24	0	52
Дебарца	79	52	0	0	0
<b>ПРИЛЕП</b>	<b>10448</b>	<b>7030</b>	<b>9</b>	<b>0</b>	<b>39</b>
Прилеп	9208	6298	9	0	36
Долнени	769	401	0	0	0
Кривогаштани	471	331	0	0	3
<b>ПРОБИШТИП</b>	<b>3332</b>	<b>2242</b>	<b>7</b>	<b>0</b>	<b>15</b>
Пробиштип	3332	2242	7	0	15
<b>РАДОВИШ</b>	<b>7714</b>	<b>3735</b>	<b>9</b>	<b>0</b>	<b>16</b>
Радовиш	7552	3670	9	0	16
Конче	162	65	0	0	0
<b>РЕСЕН</b>	<b>2176</b>	<b>1886</b>	<b>0</b>	<b>0</b>	<b>0</b>
Ресен	2176	1886	0	0	0
<b>СВЕТИ НИКОЛЕ</b>	<b>2252</b>	<b>1391</b>	<b>5</b>	<b>0</b>	<b>7</b>
Свети Николе	1779	1101	5	0	7



ОПШТИНИ ПО ЗДРАВСТВЕНИ РЕГИОНИ	СУБТОТАЛИ (ГРУПИ НА ЗАБОЛУВАЊА) ПО МКБ-10				
	M00-M99	N00-N99	O00-O99	P00-P99	Q00-Q99
Лозово	473	290	0	0	0
<b>СКОПЈЕ</b>	<b>105894</b>	<b>78655</b>	<b>413</b>	<b>0</b>	<b>406</b>
Аеродром	15089	12649	72	0	38
Бутел	2669	2103	12	0	10
Гази Баба	11542	8844	29	0	20
Ѓорче Петров	9808	7340	29	0	53
Карпош	9293	8556	15	0	43
Кисела Вода	8065	6522	30	0	29
Сарај	3703	2082	62	0	25
Центар	11939	10678	17	0	43
Чаир	18276	11336	73	0	76
Шуто Оризари	4189	1651	6	0	26
Арачиново	1280	806	12	0	8
Студеничани	2257	1142	8	0	5
Петровец	2232	1069	19	0	7
Илинден	3806	2638	20	0	15
Зелениково	673	509	5	0	1
Сопиште	826	542	4	0	7
Чучер Сандево	247	188	0	0	0
<b>СТРУГА</b>	<b>4311</b>	<b>3498</b>	<b>0</b>	<b>0</b>	<b>21</b>
Струга	3642	3037	0	0	19
Вевчани	669	461	0	0	2
<b>СТРУМИЦА</b>	<b>9710</b>	<b>4805</b>	<b>5</b>	<b>0</b>	<b>19</b>
Струмица	5445	2841	3		13
Босилово	1573	712	0		3
Василево	1269	544	1		2
Ново Село	1423	708	1		1
<b>ТЕТОВО</b>	<b>24631</b>	<b>26103</b>	<b>101</b>	<b>0</b>	<b>207</b>
Тетово	17093	19592	87	0	132
Брвеница	923	525	1	0	7
Боговиње	1254	1268	2	0	23
Желино	2498	1399	4	0	10
Јегуновце	611	665		0	10
Теарце	2252	2654	7	0	25
<b>ШТИП</b>	<b>11899</b>	<b>6605</b>	<b>18</b>	<b>0</b>	<b>48</b>
Штип	11899	6605	18	0	48
Карбинци					

ОПШТИНИ ПО ЗДРАВСТВЕНИ РЕГИОНИ	СУБТОТАЛИ (ГРУПИ НА ЗАБОЛУВАЊА) ПО МКБ-10			
	R00-R99	S00-T98	Y00-Y98	Z00-Z99
<b>МАКЕДОНИЈА ВКУПНО</b>	<b>170790</b>	<b>62019</b>	<b>18895</b>	<b>306772</b>
<b>БЕРОВО</b>	<b>1219</b>	<b>1083</b>	<b>0</b>	<b>1494</b>
Берово	565	617	0	938
Пехчево	654	466	0	556
<b>БИТОЛА</b>	<b>10566</b>	<b>3320</b>	<b>3320</b>	<b>19092</b>
Битола	9726	3120	3120	18153
Могила	744	135	135	805
Новаци	96	65	65	134
<b>МАКЕДОНСКИ БРОД</b>	<b>1662</b>	<b>163</b>	<b>0</b>	<b>2965</b>
Македонски Брод	1447	114	0	2427
Пласница	215	49	0	538
<b>ВАЛАНДОВО</b>	<b>981</b>	<b>289</b>	<b>15</b>	<b>614</b>
Валандово	981	289	15	614
<b>ВЕЛЕС</b>	<b>8834</b>	<b>3435</b>	<b>3169</b>	<b>12173</b>
Велес	8019	3080	2821	11527
Градско	379	204	204	344
Чашка	436	151	144	302
<b>ВИНИЦА</b>	<b>1709</b>	<b>1003</b>	<b>0</b>	<b>1103</b>
Виница	1709	1003	0	1103
<b>ГЕВГЕЛИЈА</b>	<b>2007</b>	<b>1497</b>	<b>1500</b>	<b>3699</b>
Гевгелија	1583	1159	1162	3174
Богданци	268	285	285	295
Дојран	156	53	53	230
<b>ГОСТИВАР</b>	<b>9250</b>	<b>1541</b>	<b>81</b>	<b>5965</b>
Гостивар	8877	1242	60	5194
Врапчиште	93	74	5	206
Маврово и Ростуша	280	225	16	565
<b>ДЕБАР</b>	<b>1877</b>	<b>629</b>	<b>40</b>	<b>1203</b>
Дебар	1492	487	28	934
Центар Жупа	385	142	12	269
<b>ДЕЛЧЕВО</b>	<b>1289</b>	<b>829</b>	<b>0</b>	<b>4069</b>
Делчево	907	506	0	2222
Македонска Каменица	382	323	0	1847
<b>ДЕМИР ХИСАР</b>	<b>998</b>	<b>293</b>	<b>293</b>	<b>1233</b>
Демир Хисар	998	293	293	1233
<b>КАВАДАРЦИ</b>	<b>6556</b>	<b>3107</b>	<b>3107</b>	<b>13058</b>
Кавадарци	5924	2938	2938	12553
Росоман	632	169	169	505
<b>КИЧЕВО</b>	<b>6664</b>	<b>1506</b>	<b>1506</b>	<b>3346</b>

ОПШТИНИ ПО ЗДРАВСТВЕНИ РЕГИОНИ	СУБТОТАЛИ (ГРУПИ НА ЗАБОЛУВАЊА) ПО МКБ-10			
	R00-R99	S00-T98	Y00-Y98	Z00-Z99
Кичево	6664	1506	1506	3346
Вранештица				
Другово				
Зајас				
Осломеј				
<b>КОЧАНИ</b>	<b>3136</b>	<b>1911</b>	<b>0</b>	<b>3695</b>
Кочани	2893	1771	0	3616
Зрновци	210	98	0	64
Чешиново-Облешево	33	42	0	15
<b>КРАТОВО</b>	<b>458</b>	<b>98</b>	<b>2</b>	<b>20</b>
Кратово	458	98	2	20
<b>КРИВА ПАЛАНКА</b>	<b>2446</b>	<b>329</b>	<b>24</b>	<b>874</b>
Крива Паланка	2446	329	24	874
Ранковце	0	0	0	0
<b>КРУШЕВО</b>	<b>674</b>	<b>211</b>	<b>0</b>	<b>852</b>
Крушево	674	211	0	852
<b>КУМАНОВО</b>	<b>2744</b>	<b>606</b>	<b>0</b>	<b>1707</b>
Куманово	2314	543	0	1218
Липково	428	63	0	488
Старо Нагоричани	2	0	0	1
<b>НЕГОТИНО</b>	<b>4061</b>	<b>1469</b>	<b>1358</b>	<b>10579</b>
Неготино	3573	1242	1169	10321
Демир Капија	488	227	189	258
<b>ОХРИД</b>	<b>5811</b>	<b>1444</b>	<b>118</b>	<b>7846</b>
Охрид	5791	1435	118	7785
Дебарца	20	9	0	61
<b>ПРИЛЕП</b>	<b>7054</b>	<b>2195</b>	<b>0</b>	<b>11660</b>
Прилеп	6139	1884	0	9566
Долнени	498	136	0	924
Кривогаштани	417	175	0	1170
<b>ПРОБИШТИП</b>	<b>1641</b>	<b>1001</b>	<b>36</b>	<b>2032</b>
Пробиштип	1641	1001	36	2032
<b>РАДОВИШ</b>	<b>3765</b>	<b>1756</b>	<b>103</b>	<b>3833</b>
Радовиш	3621	1716	98	3813
Конче	144	40	5	20
<b>РЕСЕН</b>	<b>1105</b>	<b>752</b>	<b>752</b>	<b>4263</b>
Ресен	1105	752	752	4263
<b>СВЕТИ НИКОЛЕ</b>	<b>1936</b>	<b>1032</b>	<b>1017</b>	<b>993</b>
Свети Николе	1702	937	922	753

ОПШТИНИ ПО ЗДРАВСТВЕНИ РЕГИОНИ	СУБТОТАЛИ (ГРУПИ НА ЗАБОЛУВАЊА) ПО МКБ-10			
	R00-R99	S00-T98	V00-Y98	Z00-Z99
Лозово	234	95	95	240
<b>СКОПЈЕ</b>	<b>54296</b>	<b>22199</b>	<b>1828</b>	<b>152719</b>
Аеродром	6949	3334	262	20390
Бутел	1762	711	37	4393
Гази Баба	5947	2565	229	21181
Ѓорче Петров	4712	2072	162	13712
Карпош	5218	2322	191	17460
Кисела Вода	3456	2213	159	12261
Сарај	2149	783	76	6648
Центар	5481	2478	252	15947
Чаир	10454	2637	221	24082
Шуто Оризари	2814	657	86	2447
Арачиново	1097	255	17	3081
Студеничани	903	355	16	2029
Петровец	736	390	9	4852
Илинден	1865	971	63	2448
Зелениково	198	150	8	224
Сопиште	452	180	21	1041
Чучер Сандево	103	126	19	523
<b>СТРУГА</b>	<b>3292</b>	<b>885</b>	<b>0</b>	<b>2478</b>
Струга	2945	784	0	2108
Вевчани	347	101	0	370
<b>СТРУМИЦА</b>	<b>4365</b>	<b>1160</b>	<b>190</b>	<b>5966</b>
Струмица	2863	453	81	4394
Босилово	420	222	34	946
Василево	447	175	4	260
Ново Село	635	310	71	366
<b>ТЕТОВО</b>	<b>12894</b>	<b>3682</b>	<b>135</b>	<b>20858</b>
Тетово	7792	2596	105	14384
Брвеница	363	68	0	247
Боговиње	639	199	3	861
Желино	2545	328	10	3816
Јегуновце	445	139	12	264
Теарце	1110	352	5	1286
<b>ШТИП</b>	<b>7500</b>	<b>2594</b>	<b>301</b>	<b>6383</b>
Штип	7500	2594	301	6383
Карбинци				

ИЗВОР: ИНСТИТУТ ЗА ЈАВНО ЗДРАВЈЕ  
 Центар за статистичка обработка на здравствени податоци

# СТАТИСТИЧКИ РЕГИОНИ

---

## ОПШТА МЕДИЦИНА

**УТВРДЕНИ ЗАБОЛУВАЊА И СОСТОЈБИ ВО ДЕЈНОСТА ОПШТА  
МЕДИЦИНА ПО СТАТИСТИЧКИ РЕГИОНИ ВО МАКЕДОНИЈА ВО  
2018 ГОДИНА**

СТАТИСТИЧКИ РЕГИОНИ	УТВРДЕНИ ЗАБОЛУВАЊА И СОСТОЈБИ	
	БРОЈ	Стапка/10000
<b>МАКЕДОНИЈА ВКУПНО</b>	<b>3718935</b>	<b>23122,7</b>
<b>ПЕЛАГОНИСКИ РЕГИОН</b>	<b>384850</b>	<b>21124,7</b>
<b>ВАРДАРСКИ РЕГИОН</b>	<b>428425</b>	<b>35710,1</b>
<b>СЕВЕРОИСТОЧЕН РЕГИОН</b>	<b>210781</b>	<b>15657,8</b>
<b>ЈУГОЗАПАДЕН РЕГИОН</b>	<b>333280</b>	<b>19267,6</b>
<b>СКОПСКИ РЕГИОН</b>	<b>1367792</b>	<b>28797,8</b>
<b>ЈУГОИСТОЧЕН РЕГИОН</b>	<b>233250</b>	<b>17221,4</b>
<b>ПОЛОШКИ РЕГИОН</b>	<b>453711</b>	<b>18409,2</b>
<b>ИСТОЧЕН РЕГИОН</b>	<b>306846</b>	<b>21648,4</b>

СТАТИСТИЧКИ РЕГИОНИ	СУБТОТАЛИ (ГРУПИ НА ЗАБОЛУВАЊА) ПО МКБ-10					
	A00-B99	C00-D48	D50-D89	E00-E90	F00-F99	G00-G99
<b>МАКЕДОНИЈА ВКУПНО</b>	<b>49730</b>	<b>46208</b>	<b>38329</b>	<b>373255</b>	<b>218129</b>	<b>67052</b>
<b>ПЕЛАГОНИСКИ РЕГИОН</b>	<b>4849</b>	<b>4442</b>	<b>3053</b>	<b>33181</b>	<b>26070</b>	<b>6377</b>
<b>ВАРДАРСКИ РЕГИОН</b>	<b>6854</b>	<b>5163</b>	<b>4344</b>	<b>35089</b>	<b>23553</b>	<b>7266</b>
<b>СЕВЕРОИСТОЧЕН РЕГИОН</b>	<b>2324</b>	<b>1908</b>	<b>2446</b>	<b>22909</b>	<b>14933</b>	<b>4068</b>
<b>ЈУГОЗАПАДЕН РЕГИОН</b>	<b>3583</b>	<b>3013</b>	<b>3245</b>	<b>34557</b>	<b>21777</b>	<b>7544</b>
<b>СКОПСКИ РЕГИОН</b>	<b>15862</b>	<b>20384</b>	<b>13387</b>	<b>145500</b>	<b>69762</b>	<b>23595</b>
<b>ЈУГОИСТОЧЕН РЕГИОН</b>	<b>3050</b>	<b>3572</b>	<b>1876</b>	<b>22804</b>	<b>15049</b>	<b>5470</b>
<b>ПОЛОШКИ РЕГИОН</b>	<b>8922</b>	<b>4019</b>	<b>6530</b>	<b>52015</b>	<b>29661</b>	<b>8159</b>
<b>ИСТОЧЕН РЕГИОН</b>	<b>4286</b>	<b>3707</b>	<b>3448</b>	<b>27200</b>	<b>17324</b>	<b>4573</b>



СТАТИСТИЧКИ РЕГИОНИ	СУБТОТАЛИ (ГРУПИ НА ЗАБОЛУВАЊА) ПО МКБ-10					
	H00-H59	H60-H95	I00-I99	J00-J99	K00-K93	L00-L99
<b>МАКЕДОНИЈА ВКУПНО</b>	<b>118274</b>	<b>86404</b>	<b>709839</b>	<b>598669</b>	<b>243231</b>	<b>106276</b>
<b>ПЕЛАГОНИСКИ РЕГИОН</b>	<b>11716</b>	<b>7209</b>	<b>69005</b>	<b>66872</b>	<b>21990</b>	<b>11244</b>
<b>ВАРДАРСКИ РЕГИОН</b>	<b>16250</b>	<b>12245</b>	<b>78893</b>	<b>66744</b>	<b>30312</b>	<b>12531</b>
<b>СЕВЕРОИСТОЧЕН РЕГИОН</b>	<b>5289</b>	<b>5163</b>	<b>48421</b>	<b>37279</b>	<b>17415</b>	<b>7901</b>
<b>ЈУГОЗАПАДЕН РЕГИОН</b>	<b>10813</b>	<b>7259</b>	<b>67959</b>	<b>53275</b>	<b>23690</b>	<b>9284</b>
<b>СКОПСКИ РЕГИОН</b>	<b>41250</b>	<b>29919</b>	<b>248154</b>	<b>230612</b>	<b>78132</b>	<b>36653</b>
<b>ЈУГОИСТОЧЕН РЕГИОН</b>	<b>8122</b>	<b>6547</b>	<b>49440</b>	<b>28915</b>	<b>15500</b>	<b>6858</b>
<b>ПОЛОШКИ РЕГИОН</b>	<b>12859</b>	<b>10173</b>	<b>90171</b>	<b>67138</b>	<b>32500</b>	<b>12187</b>
<b>ИСТОЧЕН РЕГИОН</b>	<b>11975</b>	<b>7889</b>	<b>57796</b>	<b>47834</b>	<b>23692</b>	<b>9618</b>

СТАТИСТИЧКИ РЕГИОНИ	СУБТОТАЛИ (ГРУПИ НА ЗАБОЛУВАЊА) ПО МКБ-10					
	M00-M99	N00-N99	O00-O99	P00-P99	Q00-Q99	R00-R99
<b>МАКЕДОНИЈА ВКУПНО</b>	<b>302071</b>	<b>219325</b>	<b>778</b>	<b>0</b>	<b>1784</b>	<b>170790</b>
<b>ПЕЛАГОНИСКИ РЕГИОН</b>	<b>31329</b>	<b>22935</b>	<b>24</b>	<b>0</b>	<b>286</b>	<b>20397</b>
<b>ВАРДАРСКИ РЕГИОН</b>	<b>36718</b>	<b>24966</b>	<b>105</b>	<b>0</b>	<b>159</b>	<b>21387</b>
<b>СЕВЕРОИСТОЧЕН РЕГИОН</b>	<b>18704</b>	<b>12733</b>	<b>3</b>	<b>0</b>	<b>3</b>	<b>5648</b>
<b>ЈУГОЗАПАДЕН РЕГИОН</b>	<b>26095</b>	<b>18866</b>	<b>44</b>	<b>0</b>	<b>505</b>	<b>19306</b>
<b>СКОПСКИ РЕГИОН</b>	<b>105894</b>	<b>78655</b>	<b>413</b>	<b>0</b>	<b>406</b>	<b>54296</b>
<b>ЈУГОИСТОЧЕН РЕГИОН</b>	<b>23805</b>	<b>12235</b>	<b>23</b>	<b>0</b>	<b>52</b>	<b>11118</b>
<b>ПОЛОШКИ РЕГИОН</b>	<b>32578</b>	<b>32251</b>	<b>119</b>	<b>0</b>	<b>239</b>	<b>22144</b>
<b>ИСТОЧЕН РЕГИОН</b>	<b>26948</b>	<b>16684</b>	<b>47</b>	<b>0</b>	<b>134</b>	<b>16494</b>

СТАТИСТИЧКИ РЕГИОНИ	СУБТОТАЛИ (ГРУПИ НА ЗАБОЛУВАЊА) ПО МКБ-10		
	S00-T98	V00-Y98	Z00-Z99
<b>МАКЕДОНИЈА ВКУПНО</b>	<b>62019</b>	<b>18895</b>	<b>306772</b>
<b>ПЕЛАГОНИСКИ РЕГИОН</b>	<b>6771</b>	<b>4365</b>	<b>37100</b>
<b>ВАРДАРСКИ РЕГИОН</b>	<b>9043</b>	<b>8651</b>	<b>36803</b>
<b>СЕВЕРОИСТОЧЕН РЕГИОН</b>	<b>1033</b>	<b>26</b>	<b>2601</b>
<b>ЈУГОЗАПАДЕН РЕГИОН</b>	<b>4627</b>	<b>1664</b>	<b>17838</b>
<b>СКОПСКИ РЕГИОН</b>	<b>22199</b>	<b>1828</b>	<b>152719</b>
<b>ЈУГОИСТОЧЕН РЕГИОН</b>	<b>4702</b>	<b>1808</b>	<b>14112</b>
<b>ПОЛОШКИ РЕГИОН</b>	<b>5223</b>	<b>216</b>	<b>26823</b>
<b>ИСТОЧЕН РЕГИОН</b>	<b>8421</b>	<b>337</b>	<b>18776</b>

ИЗВОР: ИНСТИТУТ ЗА ЈАВНО ЗДРАВЈЕ  
 Центар за статистичка обработка на здравствени податоци

**УТВРДЕНИ ЗАБОЛУВАЊА И СОСТОЈБИ ВО ДЕЈНОСТА ОПШТА  
МЕДИЦИНА ВО ПЕЛАГОНИСКИ РЕГИОН ВО МАКЕДОНИЈА ВО  
2018 ГОДИНА**

ОПШТИНИ ВО ПЕЛАГОНИСКИ РЕГИОН	УТВРДЕНИ ЗАБОЛУВАЊА И СОСТОЈБИ	
	ВКУПНО	Стапка/10000
<b>ПЕЛАГОНИСКИ РЕГИОН</b>	<b>384850</b>	<b>21124,7</b>
<b>БИТОЛА</b>	<b>202840</b>	<b>25010,8</b>
Битола	192504	26069,7
Могила	7426	15493,4
Новаци	2910	11800,5
<b>ДЕМИР ХИСАР</b>	<b>21205</b>	<b>31363,7</b>
Демир Хисар	21205	31363,7
<b>КРУШЕВО</b>	<b>6591</b>	<b>9140,2</b>
Крушево	6591	9140,2
<b>ПРИЛЕП</b>	<b>120957</b>	<b>16459,9</b>
Прилеп	106307	17954,8
Долнени	7044	7126,7
Кривогаштани	7606	17310,0
<b>РЕСЕН</b>	<b>33257</b>	<b>24416,0</b>
Ресен	33257	24416,0

ОПШТИНИ ВО ПЕЛАГОНИСКИ РЕГИОН	СУБТОТАЛИ (ГРУПИ НА ЗАБОЛУВАЊА) ПО МКБ-10					
	A00-B99	C00-D48	D50-D89	E00-E90	F00-F99	G00-G99
<b>ПЕЛАГОНИСКИ РЕГИОН</b>	<b>4849</b>	<b>4442</b>	<b>3053</b>	<b>33181</b>	<b>26070</b>	<b>6377</b>
<b>БИТОЛА</b>	<b>2466</b>	<b>2622</b>	<b>1618</b>	<b>17041</b>	<b>13776</b>	<b>4001</b>
Битола	2330	2469	1564	16240	13315	3732
Могила	107	85	47	475	342	147
Новаци	29	68	7	326	119	122
<b>ДЕМИР ХИСАР</b>	<b>174</b>	<b>88</b>	<b>175</b>	<b>2505</b>	<b>1114</b>	<b>188</b>
Демир Хисар	174	88	175	2505	1114	188
<b>КРУШЕВО</b>	<b>118</b>	<b>73</b>	<b>45</b>	<b>448</b>	<b>359</b>	<b>86</b>
Крушево	118	73	45	448	359	86
<b>ПРИЛЕП</b>	<b>1905</b>	<b>1427</b>	<b>923</b>	<b>10809</b>	<b>8839</b>	<b>1756</b>
Прилеп	1800	1275	830	9545	7680	1577
Долнени	63	59	55	599	457	117
Кривогаштани	42	93	38	665	702	62
<b>РЕСЕН</b>	<b>186</b>	<b>232</b>	<b>292</b>	<b>2378</b>	<b>1982</b>	<b>346</b>
Ресен	186	232	292	2378	1982	346

ОПШТИНИ ВО ПЕЛАГОНИСКИ РЕГИОН	СУБТОТАЛИ (ГРУПИ НА ЗАБОЛУВАЊА) ПО МКБ-10					
	H00-H59	H60-H95	I00-I99	J00-J99	K00-K93	L00-L99
<b>ПЕЛАГОНИСКИ РЕГИОН</b>	<b>11716</b>	<b>7209</b>	<b>69005</b>	<b>66872</b>	<b>21990</b>	<b>11244</b>
<b>БИТОЛА</b>	<b>5993</b>	<b>4431</b>	<b>38224</b>	<b>32057</b>	<b>11835</b>	<b>6481</b>
Битола	5747	4280	35972	30891	11198	6139
Могила	189	118	1289	861	509	280
Новаци	57	33	963	305	128	62
<b>ДЕМИР ХИСАР</b>	<b>404</b>	<b>344</b>	<b>5028</b>	<b>3639</b>	<b>1643</b>	<b>566</b>
Демир Хисар	404	344	5028	3639	1643	566
<b>КРУШЕВО</b>	<b>121</b>	<b>136</b>	<b>797</b>	<b>1314</b>	<b>323</b>	<b>178</b>
Крушево	121	136	797	1314	323	178
<b>ПРИЛЕП</b>	<b>3997</b>	<b>1559</b>	<b>19981</b>	<b>21622</b>	<b>6423</b>	<b>3281</b>
Прилеп	3664	1353	17328	19555	5615	2945
Долнени	195	151	1188	838	417	177
Кривогаштани	138	55	1465	1229	391	159
<b>РЕСЕН</b>	<b>1201</b>	<b>739</b>	<b>4975</b>	<b>8240</b>	<b>1766</b>	<b>738</b>
Ресен	1201	739	4975	8240	1766	738

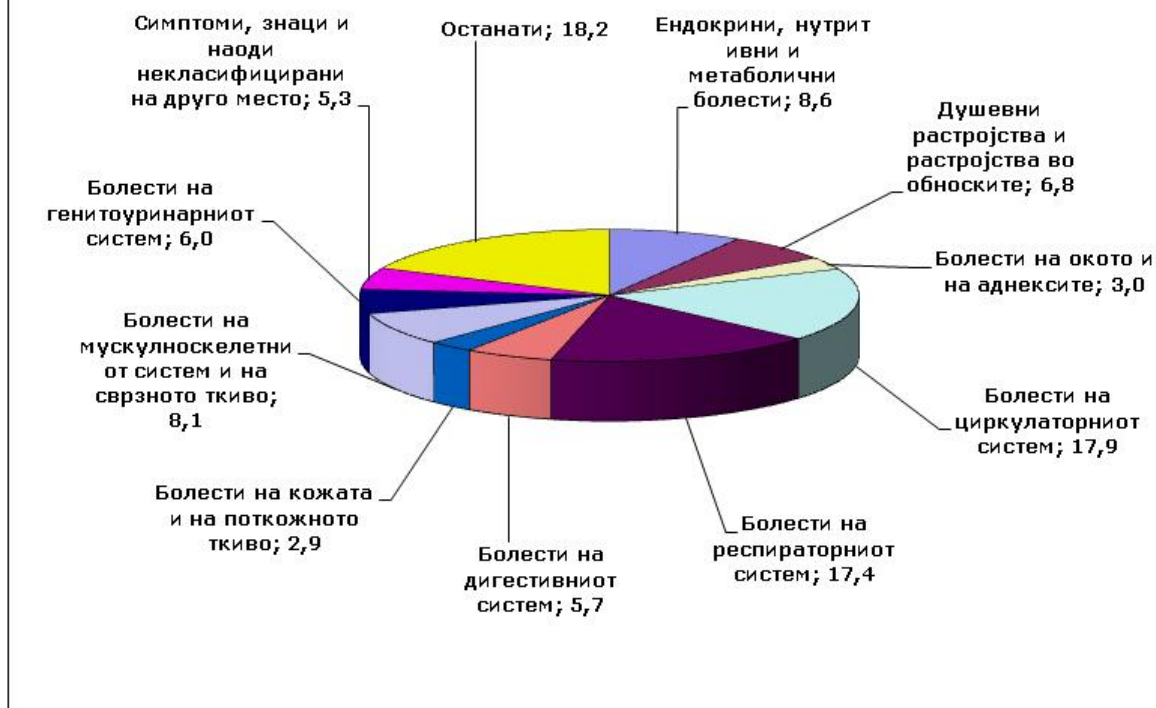
ОПШТИНИ ВО ПЕЛАГОНИСКИ РЕГИОН	СУБТОТАЛИ (ГРУПИ НА ЗАБОЛУВАЊА) ПО МКБ-10					
	M00-M99	N00-N99	O00-O99	P00-P99	Q00-Q99	R00-R99
<b>ПЕЛАГОНИСКИ РЕГИОН</b>	<b>31329</b>	<b>22935</b>	<b>24</b>	<b>0</b>	<b>286</b>	<b>20397</b>
<b>БИТОЛА</b>	<b>16518</b>	<b>12723</b>	<b>15</b>	<b>0</b>	<b>61</b>	<b>10566</b>
Битола	15449	12104	15	0	60	9726
Могила	829	463	0	0	1	744
Новаци	240	156	0	0	0	96
<b>ДЕМИР ХИСАР</b>	<b>1669</b>	<b>959</b>	<b>0</b>	<b>0</b>	<b>185</b>	<b>998</b>
Демир Хисар	1669	959	0	0	185	998
<b>КРУШЕВО</b>	<b>518</b>	<b>337</b>	<b>0</b>	<b>0</b>	<b>1</b>	<b>674</b>
Крушево	518	337	0	0	1	674
<b>ПРИЛЕП</b>	<b>10448</b>	<b>7030</b>	<b>9</b>	<b>0</b>	<b>39</b>	<b>7054</b>
Прилеп	9208	6298	9	0	36	6139
Долнени	769	401	0	0	0	498
Кривогаштани	471	331	0	0	3	417
<b>РЕСЕН</b>	<b>2176</b>	<b>1886</b>	<b>0</b>	<b>0</b>	<b>0</b>	<b>1105</b>
Ресен	2176	1886	0	0	0	1105

ОПШТИНИ ВО ПЕЛАГОНИСКИ РЕГИОН	СУБТОТАЛИ (ГРУПИ НА ЗАБОЛУВАЊА) ПО МКБ-10		
	S00-T98	V00-Y98	Z00-Z99
<b>ПЕЛАГОНИСКИ РЕГИОН</b>	<b>6771</b>	<b>4365</b>	<b>37100</b>
<b>БИТОЛА</b>	<b>3320</b>	<b>3320</b>	<b>19092</b>
Битола	3120	3120	18153
Могила	135	135	805
Новаци	65	65	134
<b>ДЕМИР ХИСАР</b>	<b>293</b>	<b>293</b>	<b>1233</b>
Демир Хисар	293	293	1233
<b>КРУШЕВО</b>	<b>211</b>	<b>0</b>	<b>852</b>
Крушево	211	0	852
<b>ПРИЛЕП</b>	<b>2195</b>	<b>0</b>	<b>11660</b>
Прилеп	1884	0	9566
Долнени	136	0	924
Кривогаштани	175	0	1170
<b>РЕСЕН</b>	<b>752</b>	<b>752</b>	<b>4263</b>
Ресен	752	752	4263

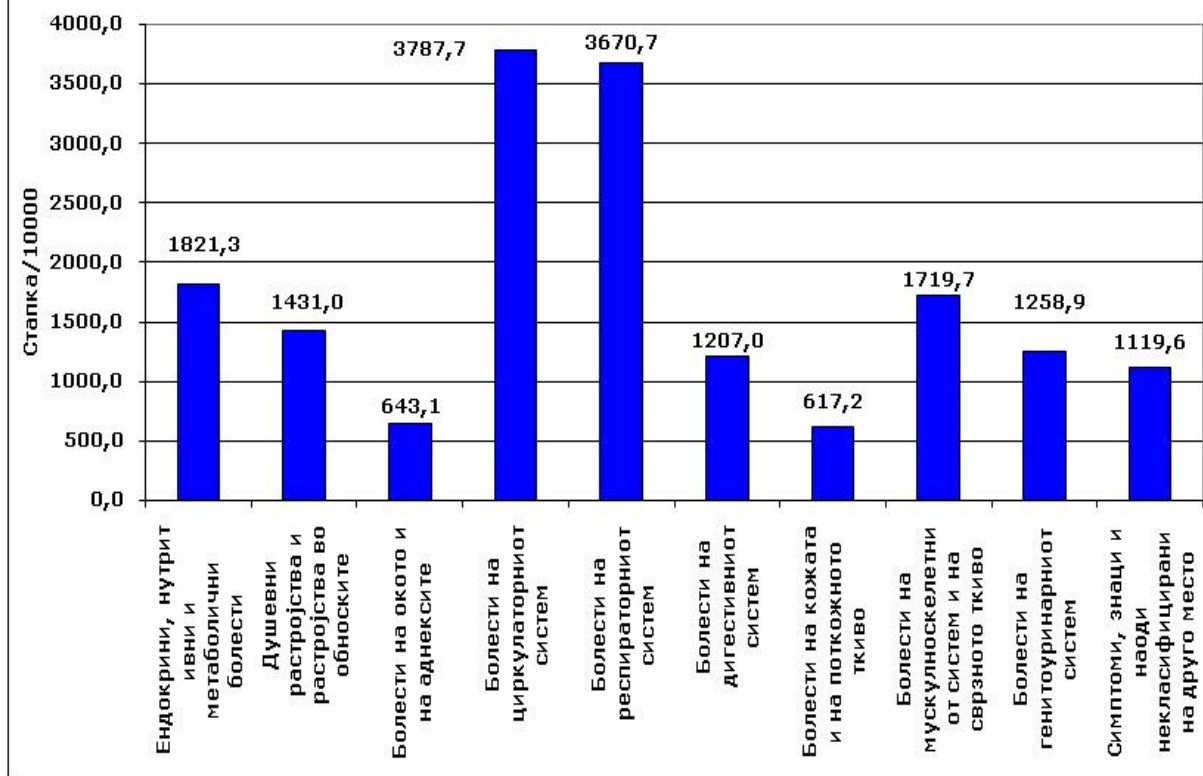
ИЗВОР: ИНСТИТУТ ЗА ЈАВНО ЗДРАВЈЕ  
 Центар за статистичка обработка на здравствени податоци



### Структура на најчести болести во дејноста општа медицина во Пелагонискиот регион во 2018 година



### Морбидитет од болести регистрирани во дејноста општа медицина во Пелагонискиот регион во 2018 година



**УТВРДЕНИ ЗАБОЛУВАЊА И СОСТОЈБИ ВО ДЕЈНОСТА ОПШТА  
МЕДИЦИНА ВО **ВАРДАРСКИ РЕГИОН** ВО МАКЕДОНИЈА ВО 2018  
ГОДИНА**

ОПШТИНИ ВО ВАРДАРСКИ РЕГИОН	УТВРДЕНИ ЗАБОЛУВАЊА И СОСТОЈБИ	
	ВКУПНО	Стапка/10000
<b>ВАРДАРСКИ РЕГИОН</b>	<b>428425</b>	<b>35710,1</b>
<b>ВЕЛЕС</b>	<b>189509</b>	<b>37058,4</b>
Велес	175789	40900,2
Градско	8385	30391,4
Чашка	5335	9881,5
<b>КАВАДАРЦИ</b>	<b>151415</b>	<b>44493,3</b>
Кавадарци	143227	46371,3
Росоман	8188	26043,3
<b>НЕГОТИНО</b>	<b>62557</b>	<b>33842,0</b>
Неготино	54837	35923,4
Демир Капија	7720	23975,2
<b>СВЕТИ НИКОЛЕ</b>	<b>24944</b>	<b>15285,3</b>
Свети Николе	19576	13703,9
Лозово	5368	26391,3

ОПШТИНИ ВО ВАРДАРСКИ РЕГИОН	СУБТОТАЛИ (ГРУПИ НА ЗАБОЛУВАЊА) ПО МКБ-10					
	A00-B99	C00-D48	D50-D89	E00-E90	F00-F99	G00-G99
<b>ВАРДАРСКИ РЕГИОН</b>	<b>6854</b>	<b>5163</b>	<b>4344</b>	<b>35089</b>	<b>23553</b>	<b>7266</b>
<b>ВЕЛЕС</b>	<b>2750</b>	<b>2308</b>	<b>2391</b>	<b>15069</b>	<b>11032</b>	<b>3126</b>
Велес	2493	2146	2245	14149	10253	2946
Градско	204	121	56	482	558	110
Чашка	53	41	90	438	221	70
<b>КАВАДАРЦИ</b>	<b>2258</b>	<b>1887</b>	<b>1316</b>	<b>15017</b>	<b>8338</b>	<b>3005</b>
Кавадарци	2212	1802	1215	14408	7843	2687
Росоман	46	85	101	609	495	318
<b>НЕГОТИНО</b>	<b>1229</b>	<b>656</b>	<b>430</b>	<b>3654</b>	<b>3187</b>	<b>813</b>
Неготино	1171	554	359	3134	2889	653
Демир Капија	58	102	71	520	298	160
<b>СВЕТИ НИКОЛЕ</b>	<b>617</b>	<b>312</b>	<b>207</b>	<b>1349</b>	<b>996</b>	<b>322</b>
Свети Николе	573	243	167	839	661	214
Лозово	44	69	40	510	335	108

ОПШТИНИ ВО ВАРДАРСКИ РЕГИОН	СУБТОТАЛИ (ГРУПИ НА ЗАБОЛУВАЊА) ПО МКБ-10					
	H00-H59	H60-H95	I00-I99	J00-J99	K00-K93	L00-L99
<b>ВАРДАРСКИ РЕГИОН</b>	<b>16250</b>	<b>12245</b>	<b>78893</b>	<b>66744</b>	<b>30312</b>	<b>12531</b>
<b>ВЕЛЕС</b>	<b>7053</b>	<b>5356</b>	<b>39951</b>	<b>28311</b>	<b>14385</b>	<b>5957</b>
Велес	6640	4944	36841	26584	13254	5522
Градско	261	268	1932	1093	686	228
Чашка	152	144	1178	634	445	207
<b>КАВАДАРЦИ</b>	<b>5977</b>	<b>4053</b>	<b>26199</b>	<b>23001</b>	<b>11190</b>	<b>3994</b>
Кавадарци	5762	3718	24981	21660	10560	3795
Росоман	215	335	1218	1341	630	199
<b>НЕГОТИНО</b>	<b>2298</b>	<b>1787</b>	<b>8964</b>	<b>10220</b>	<b>3057</b>	<b>1697</b>
Неготино	1963	1630	7320	8706	2498	1388
Демир Капија	335	157	1644	1514	559	309
<b>СВЕТИ НИКОЛЕ</b>	<b>922</b>	<b>1049</b>	<b>3779</b>	<b>5212</b>	<b>1680</b>	<b>883</b>
Свети Николе	714	913	2434	4468	1323	743
Лозово	208	136	1345	744	357	140

ОПШТИНИ ВО ВАРДАРСКИ РЕГИОН	СУБТОТАЛИ (ГРУПИ НА ЗАБОЛУВАЊА) ПО МКБ-10					
	M00-M99	N00-N99	O00-O99	P00-P99	Q00-Q99	R00-R99
<b>ВАРДАРСКИ РЕГИОН</b>	<b>36718</b>	<b>24966</b>	<b>105</b>	<b>0</b>	<b>159</b>	<b>21387</b>
<b>ВЕЛЕС</b>	<b>15446</b>	<b>11784</b>	<b>74</b>	<b>0</b>	<b>74</b>	<b>8834</b>
Велес	13986	11025	67	0	68	8019
Градско	1017	430	6	0	6	379
Чашка	443	329	1	0	0	436
<b>КАВАДАРЦИ</b>	<b>13980</b>	<b>8409</b>	<b>11</b>	<b>0</b>	<b>59</b>	<b>6556</b>
Кавадарци	13094	8009	10	0	56	5924
Росоман	886	400	1	0	3	632
<b>НЕГОТИНО</b>	<b>5040</b>	<b>3382</b>	<b>15</b>	<b>0</b>	<b>19</b>	<b>4061</b>
Неготино	4486	2928	8	0	14	3573
Демир Капија	554	454	7	0	5	488
<b>СВЕТИ НИКОЛЕ</b>	<b>2252</b>	<b>1391</b>	<b>5</b>	<b>0</b>	<b>7</b>	<b>1936</b>
Свети Николе	1779	1101	5	0	7	1702
Лозово	473	290	0	0	0	234

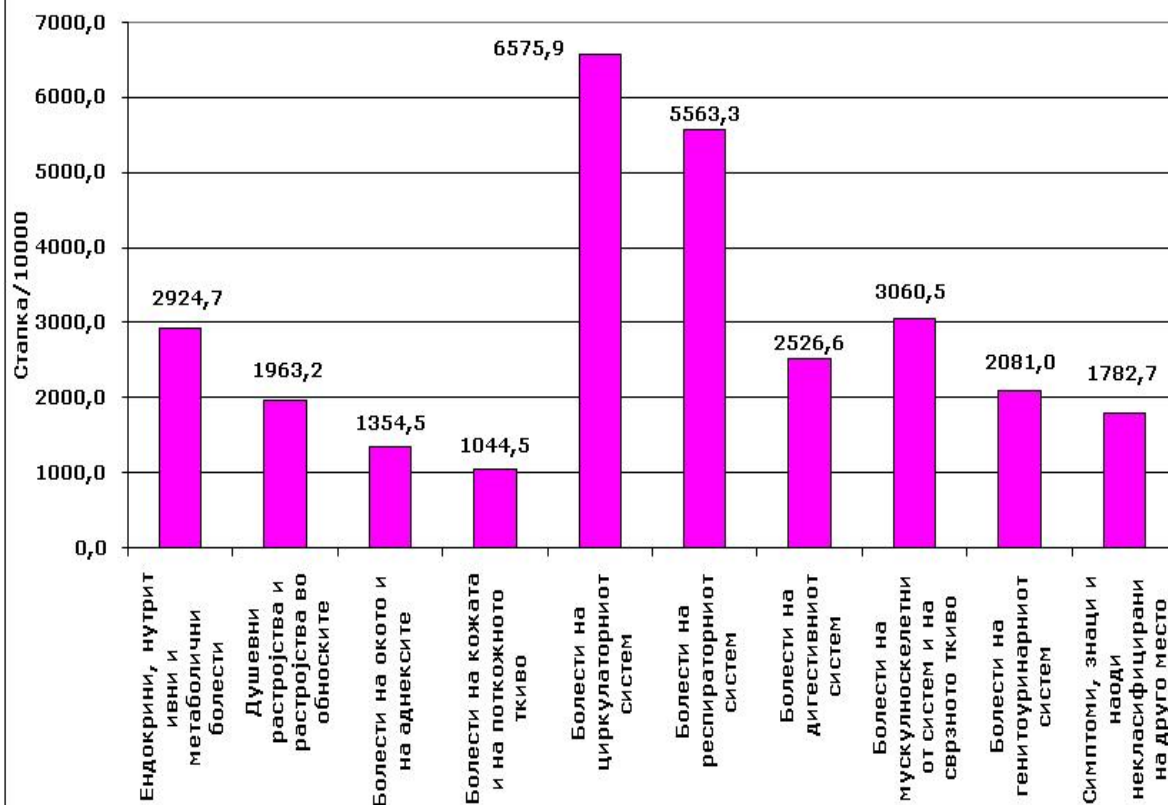
ОПШТИНИ ВО ВАРДАРСКИ РЕГИОН	СУБТОТАЛИ (ГРУПИ НА ЗАБОЛУВАЊА) ПО МКБ-10		
	S00-T98	V00-Y98	Z00-Z98
<b>ВАРДАРСКИ РЕГИОН</b>	<b>9043</b>	<b>8651</b>	<b>36803</b>
<b>ВЕЛЕС</b>	<b>3435</b>	<b>3169</b>	<b>12173</b>
Велес	3080	2821	11527
Градско	204	204	344
Чашка	151	144	302
<b>КАВАДАРЦИ</b>	<b>3107</b>	<b>3107</b>	<b>13058</b>
Кавадарци	2938	2938	12553
Росоман	169	169	505
<b>НЕГОТИНО</b>	<b>1469</b>	<b>1358</b>	<b>10579</b>
Неготино	1242	1169	10321
Демир Капија	227	189	258
<b>СВЕТИ НИКОЛЕ</b>	<b>1032</b>	<b>1017</b>	<b>993</b>
Свети Николе	937	922	753
Лозово	95	95	240

ИЗВОР: ИНСТИТУТ ЗА ЈАВНО ЗДРАВЈЕ  
 Центар за статистичка обработка на здравствени податоци

### Структура на најчести болести во дејноста општа медицина во Вардарскиот регион во 2018 година



### Морбидитет од болести регистрирани во дејноста општа медицина во Вардарскиот регион во 2018 година



**УТВРДЕНИ ЗАБОЛУВАЊА И СОСТОЈБИ ВО ДЕЈНОСТА ОПШТА  
МЕДИЦИНА ВО СЕВЕРОИСТОЧЕН РЕГИОН ВО МАКЕДОНИЈА ВО  
2018 ГОДИНА**

ОПШТИНИ ВО СЕВЕРОИСТОЧЕН РЕГИОН	УТВРДЕНИ ЗАБОЛУВАЊА И СОСТОЈБИ	
	ВКУПНО	Стапка/10000
<b>СЕВЕРОИСТОЧЕН РЕГИОН</b>	<b>210781</b>	<b>15657,8</b>
<b>КРАТОВО</b>	<b>7611</b>	<b>9869,0</b>
Кратово	7611	9869,0
<b>КРИВА ПАЛАНКА</b>	<b>58826</b>	<b>30990,4</b>
Крива Паланка	58800	36569,4
Ранковце	26	89,6
<b>КУМАНОВО</b>	<b>144344</b>	<b>13374,7</b>
Куманово	127017	15250,5
Липково	17260	7989,6
Старо Нагоричани	67	220,9



ОПШТИНИ ВО СЕВЕРОИСТОЧЕН РЕГИОН	СУБТОТАЛИ (ГРУПИ НА ЗАБОЛУВАЊА) ПО МКБ-10					
	A00-B99	C00-D48	D50-D89	E00-E90	F00-F99	G00-G99
<b>СЕВЕРОИСТОЧЕН РЕГИОН</b>	<b>2324</b>	<b>1908</b>	<b>2446</b>	<b>22909</b>	<b>14933</b>	<b>4068</b>
<b>КРАТОВО</b>	<b>190</b>	<b>46</b>	<b>46</b>	<b>432</b>	<b>563</b>	<b>167</b>
Кратово	190	46	46	432	563	167
<b>КРИВА ПАЛАНКА</b>	<b>470</b>	<b>556</b>	<b>649</b>	<b>9586</b>	<b>5248</b>	<b>1536</b>
Крива Паланка	470	555	649	9586	5247	1535
Ранковце	0	1	0	0	1	1
<b>КУМАНОВО</b>	<b>1664</b>	<b>1306</b>	<b>1751</b>	<b>12891</b>	<b>9122</b>	<b>2365</b>
Куманово	1543	1219	1379	11549	8523	2128
Липково	121	86	370	1337	594	236
Старо Нагоричани	0	1	2	5	5	1

ОПШТИНИ ВО СЕВЕРОИСТОЧЕН РЕГИОН	СУБТОТАЛИ (ГРУПИ НА ЗАБОЛУВАЊА) ПО МКБ-10					
	H00-H59	H60-H95	I00-I99	J00-J99	K00-K93	L00-L99
<b>СЕВЕРОИСТОЧЕН РЕГИОН</b>	<b>5289</b>	<b>5163</b>	<b>48421</b>	<b>37279</b>	<b>17415</b>	<b>7901</b>
<b>КРАТОВО</b>	<b>344</b>	<b>201</b>	<b>1478</b>	<b>1779</b>	<b>474</b>	<b>270</b>
Кратово	344	201	1478	1779	474	270
<b>КРИВА ПАЛАНКА</b>	<b>1022</b>	<b>901</b>	<b>16723</b>	<b>5038</b>	<b>4491</b>	<b>1773</b>
Крива Паланка	1019	901	16720	5028	4489	1773
Ранковце	3	0	3	10	2	0
<b>КУМАНОВО</b>	<b>3923</b>	<b>4061</b>	<b>30220</b>	<b>30462</b>	<b>12450</b>	<b>5858</b>
Куманово	3536	3446	26634	27058	10573	5170
Липково	387	615	3562	3393	1871	686
Старо Нагоричани	0	0	24	11	6	2

ОПШТИНИ ВО СЕВЕРОИСТОЧЕН РЕГИОН	СУБТОТАЛИ (ГРУПИ НА ЗАБОЛУВАЊА) ПО МКБ-10					
	M00-M99	N00-N99	O00-O99	P00-P99	Q00-Q99	R00-R99
<b>СЕВЕРОИСТОЧЕН РЕГИОН</b>	<b>18704</b>	<b>12733</b>	<b>3</b>	<b>0</b>	<b>3</b>	<b>5648</b>
<b>КРАТОВО</b>	<b>682</b>	<b>363</b>	<b>0</b>	<b>0</b>	<b>0</b>	<b>458</b>
Кратово	682	363	0	0	0	458
<b>КРИВА ПАЛАНКА</b>	<b>4527</b>	<b>2654</b>	<b>0</b>	<b>0</b>	<b>3</b>	<b>2446</b>
Крива Паланка	4525	2651	0	0	3	2446
Ранковце	2	3	0	0	0	0
<b>КУМАНОВО</b>	<b>13495</b>	<b>9716</b>	<b>3</b>	<b>0</b>	<b>0</b>	<b>2744</b>
Куманово	11623	8560	1	0	0	2314
Липково	1869	1152	2	0	0	428
Старо Нагоричани	3	4	0	0	0	2

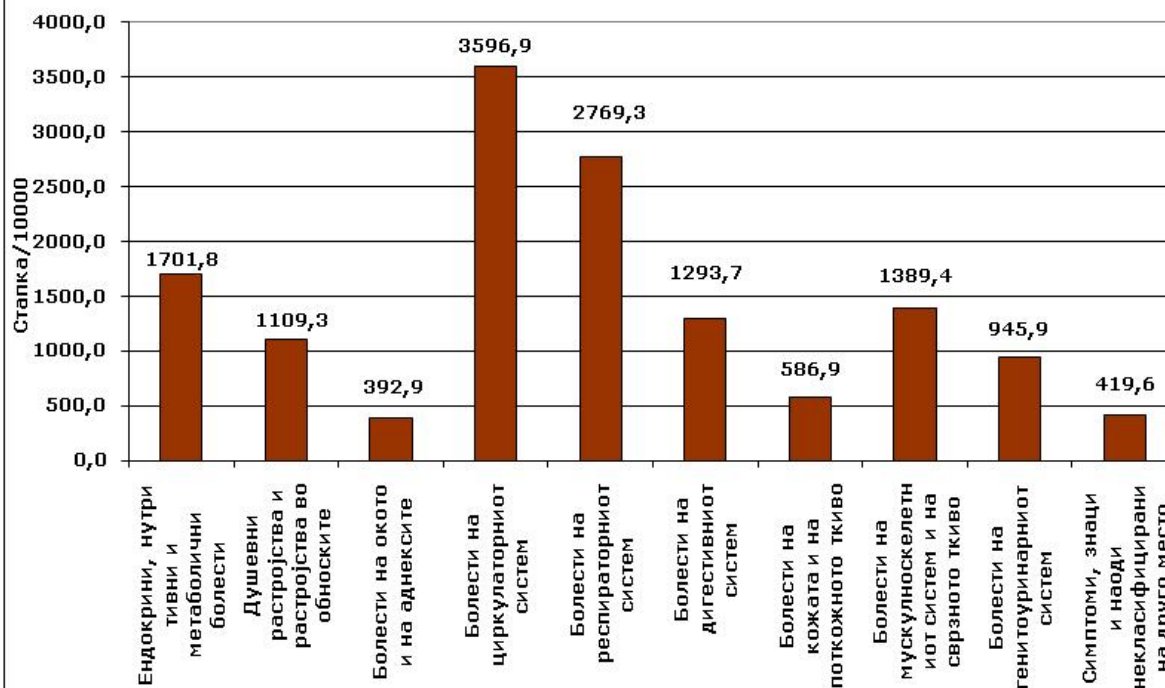
ОПШТИНИ ВО СЕВЕРОИСТОЧЕН РЕГИОН	СУБТОТАЛИ (ГРУПИ НА ЗАБОЛУВАЊА) ПО МКБ-10		
	S00-T98	V00-Y98	Z00-Z99
<b>СЕВЕРОИСТОЧЕН РЕГИОН</b>	<b>1033</b>	<b>26</b>	<b>2601</b>
<b>КРАТОВО</b>	<b>98</b>	<b>2</b>	<b>20</b>
Кратово	98	2	20
<b>КРИВА ПАЛАНКА</b>	<b>329</b>	<b>24</b>	<b>874</b>
Крива Паланка	329	24	874
Ранковце	0	0	0
<b>КУМАНОВО</b>	<b>606</b>	<b>0</b>	<b>1707</b>
Куманово	543	0	1218
Липково	63	0	488
Старо Нагоричани	0	0	1

ИЗВОР: ИНСТИТУТ ЗА ЈАВНО ЗДРАВЈЕ  
 Центар за статистичка обработка на здравствени податоци

### Структура на најчести болести во дејноста општа медицина во Североисточниот регион во 2018 година



### Морбидитет од болести регистрирани во дејноста општа медицина во Североисточниот регион во 2018 година



**УТВРДЕНИ ЗАБОЛУВАЊА И СОСТОЈБИ ВО ДЕЈНОСТА ОПШТА  
МЕДИЦИНА ВО ЈУГОЗАПАДЕН РЕГИОН ВО МАКЕДОНИЈА ВО 2018  
ГОДИНА**

ОПШТИНИ ВО ЈУГОЗАПАДЕН РЕГИОН	УТВРДЕНИ ЗАБОЛУВАЊА И СОСТОЈБИ	
	ВКУПНО	Стапка/10000
<b>ЈУГОЗАПАДЕН РЕГИОН</b>	<b>333280</b>	<b>19267,6</b>
<b>ДЕБАР</b>	<b>40350</b>	<b>19107,8</b>
Дебар	33359	21224,8
Центар Жупа	6991	12946,3
<b>КИЧЕВО</b>	<b>93372</b>	<b>20171,5</b>
Кичево	93372	20171,5
Вранештица		
Другово		
Зајас		
Осломеј		
<b>МАКЕДОНСКИ БРОД</b>	<b>21921</b>	<b>25683,7</b>
Македонски Брод	18265	36654,6
Пласница	3656	10292,8
<b>ОХРИД</b>	<b>125350</b>	<b>28499,6</b>
Охрид	124082	30371,3
Дебарца	1268	4053,7
<b>СТРУГА</b>	<b>52287</b>	<b>9856,2</b>
Струга	44212	8645,5
Вевчани	8075	42255,4

ОПШТИНИ ВО ЈУГОЗАПАДЕН РЕГИОН	СУБТОТАЛИ (ГРУПИ НА ЗАБОЛУВАЊА) ПО МКБ-10					
	A00-B99	C00-D48	D50-D89	E00-E90	F00-F99	G00-G99
<b>ЈУГОЗАПАДЕН РЕГИОН</b>	<b>3583</b>	<b>3013</b>	<b>3245</b>	<b>34557</b>	<b>21777</b>	<b>7544</b>
<b>ДЕБАР</b>	<b>352</b>	<b>385</b>	<b>477</b>	<b>4812</b>	<b>2583</b>	<b>721</b>
Дебар	310	332	328	3882	2273	600
Центар Жупа	42	53	149	930	310	121
<b>КИЧЕВО</b>	<b>386</b>	<b>542</b>	<b>852</b>	<b>9735</b>	<b>5712</b>	<b>2963</b>
Кичево	386	542	852	9735	5712	2963
Вранештица						
Другово						
Зајас						
Осломеј						
<b>МАКЕДОНСКИ БРОД</b>	<b>155</b>	<b>103</b>	<b>171</b>	<b>1337</b>	<b>1120</b>	<b>431</b>
Македонски Брод	141	80	147	1066	902	316
Пласница	14	23	24	271	218	115
<b>ОХРИД</b>	<b>1983</b>	<b>1620</b>	<b>1294</b>	<b>13401</b>	<b>9128</b>	<b>2634</b>
Охрид	1980	1606	1268	13307	8909	2614
Дебарца	3	14	26	94	219	20
<b>СТРУГА</b>	<b>707</b>	<b>363</b>	<b>451</b>	<b>5272</b>	<b>3234</b>	<b>795</b>
Струга	488	318	403	4343	2836	697
Вевчани	219	45	48	929	398	98

ОПШТИНИ ВО ЈУГОЗАПАДЕН РЕГИОН	СУБТОТАЛИ (ГРУПИ НА ЗАБОЛУВАЊА) ПО МКБ-10					
	H00-H59	H60-H95	I00-I99	J00-J99	K00-K93	L00-L99
<b>ЈУГОЗАПАДЕН РЕГИОН</b>	<b>10813</b>	<b>7259</b>	<b>67959</b>	<b>53275</b>	<b>23690</b>	<b>9284</b>
<b>ДЕБАР</b>	<b>1488</b>	<b>768</b>	<b>8483</b>	<b>4553</b>	<b>3105</b>	<b>1390</b>
Дебар	1238	634	6882	3981	2710	1125
Центар Жупа	250	134	1601	572	395	265
<b>КИЧЕВО</b>	<b>2014</b>	<b>1612</b>	<b>19135</b>	<b>19102</b>	<b>6461</b>	<b>2301</b>
Кичево	2014	1612	19135	19102	6461	2301
Вранештица						
Другово						
Зајас						
Осломеј						
<b>МАКЕДОНСКИ БРОД</b>	<b>503</b>	<b>219</b>	<b>6066</b>	<b>2412</b>	<b>1146</b>	<b>527</b>
Македонски Брод	422	188	5318	2061	785	436
Пласница	81	31	748	351	361	91
<b>ОХРИД</b>	<b>5039</b>	<b>3381</b>	<b>24715</b>	<b>19213</b>	<b>8211</b>	<b>3456</b>
Охрид	5015	3347	24311	19116	8126	3429
Дебарца	24	34	404	97	85	27
<b>СТРУГА</b>	<b>1769</b>	<b>1279</b>	<b>9560</b>	<b>7995</b>	<b>4767</b>	<b>1610</b>
Струга	1581	1145	7768	6913	3871	1314
Вевчани	188	134	1792	1082	896	296



ОПШТИНИ ВО ЈУГОЗАПАДЕН РЕГИОН	СУБТОТАЛИ (ГРУПИ НА ЗАБОЛУВАЊА) ПО МКБ-10					
	M00-M99	N00-N99	O00-O99	P00-P99	Q00-Q99	R00-R99
<b>ЈУГОЗАПАДЕН РЕГИОН</b>	<b>26095</b>	<b>18866</b>	<b>44</b>	<b>0</b>	<b>505</b>	<b>19306</b>
<b>ДЕБАР</b>	<b>5500</b>	<b>2002</b>	<b>3</b>	<b>0</b>	<b>19</b>	<b>1877</b>
Дебар	4501	1630	3	0	17	1492
Центар Жупа	999	372	0	0	2	385
<b>КИЧЕВО</b>	<b>6346</b>	<b>4294</b>	<b>0</b>	<b>0</b>	<b>401</b>	<b>6664</b>
Кичево	6346	4294	0	0	401	6664
Вранештица						
Другово						
Зајас						
Осломеј						
<b>МАКЕДОНСКИ БРОД</b>	<b>1628</b>	<b>1284</b>	<b>17</b>	<b>0</b>	<b>12</b>	<b>1662</b>
Македонски Брод	1308	1078	17	0	12	1447
Пласница	320	206	0	0	0	215
<b>ОХРИД</b>	<b>8310</b>	<b>7788</b>	<b>24</b>	<b>0</b>	<b>52</b>	<b>5811</b>
Охрид	8231	7736	24	0	52	5791
Дебарца	79	52	0	0	0	20
<b>СТРУГА</b>	<b>4311</b>	<b>3498</b>	<b>0</b>	<b>0</b>	<b>21</b>	<b>3292</b>
Струга	3642	3037	0	0	19	2945
Вевчани	669	461	0	0	2	347

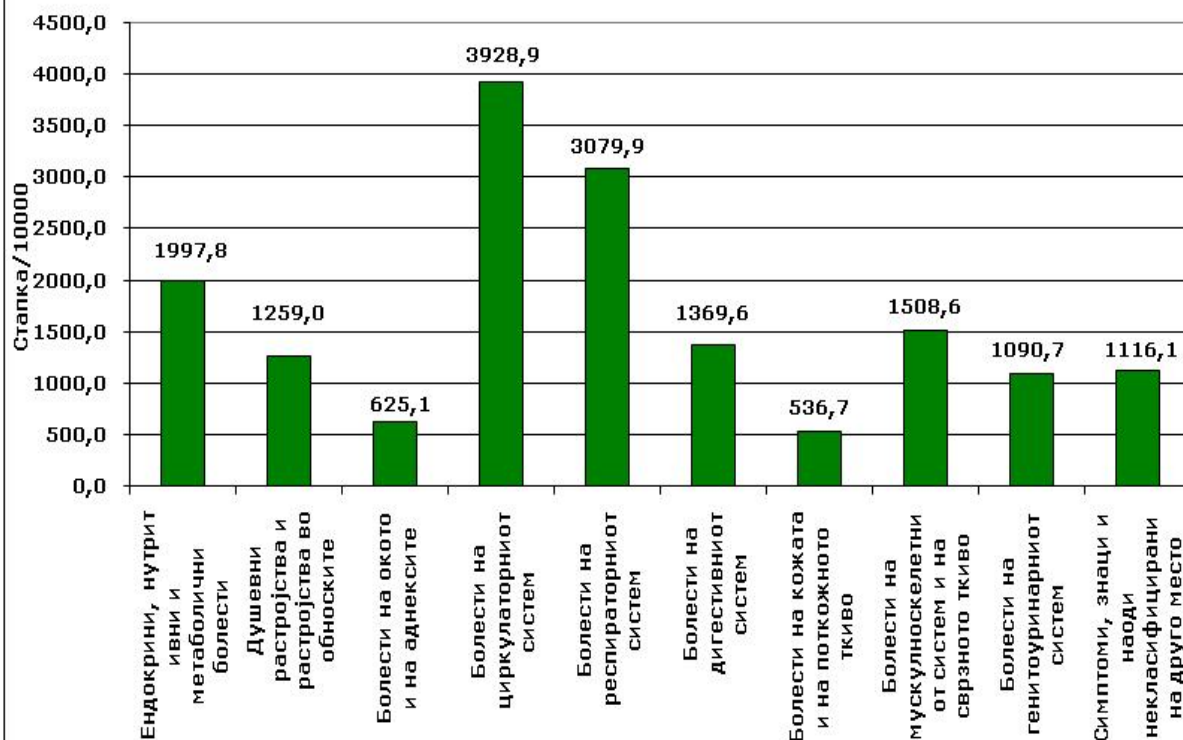
ОПШТИНИ ВО ЈУГОЗАПАДЕН РЕГИОН	СУБТОТАЛИ (ГРУПИ НА ЗАБОЛУВАЊА) ПО МКБ-10		
	S00-T98	V00-Y98	Z00-Z99
<b>ЈУГОЗАПАДЕН РЕГИОН</b>	<b>4627</b>	<b>1664</b>	<b>17838</b>
<b>ДЕБАР</b>	<b>629</b>	<b>40</b>	<b>1203</b>
Дебар	487	28	934
Центар Жупа	142	12	269
<b>КИЧЕВО</b>	<b>1506</b>	<b>1506</b>	<b>3346</b>
Кичево	1506	1506	3346
Вранештица			
Другово			
Зајас			
Осломеј			
<b>МАКЕДОНСКИ БРОД</b>	<b>163</b>	<b>0</b>	<b>2965</b>
Македонски Брод	114	0	2427
Пласница	49	0	538
<b>ОХРИД</b>	<b>1444</b>	<b>118</b>	<b>7846</b>
Охрид	1435	118	7785
Дебарца	9	0	61
<b>СТРУГА</b>	<b>885</b>	<b>0</b>	<b>2478</b>
Струга	784	0	2108
Вевчани	101	0	370

ИЗВОР: ИНСТИТУТ ЗА ЈАВНО ЗДРАВЈЕ  
 Центар за статистичка обработка на здравствени податоци

### Структура на најчести болести во дејноста општа медицина во Југозападниот регион во 2018 година



### Морбидитет од болести регистрирани во дејноста општа медицина во Југозападниот регион во 2018 година



**УТВРДЕНИ ЗАБОЛУВАЊА И СОСТОЈБИ ВО ДЕЈНОСТА ОПШТА  
МЕДИЦИНА ВО СКОПСКИ РЕГИОН ВО МАКЕДОНИЈА ВО 2018  
ГОДИНА**

ОПШТИНИ ВО СКОПСКИ РЕГИОН	УТВРДЕНИ ЗАБОЛУВАЊА И СОСТОЈБИ	
	ВКУПНО	Стапка/10000
<b>СКОПСКИ РЕГИОН</b>	<b>1367792</b>	<b>28797,8</b>
<b>СКОПЈЕ</b>	<b>1367792</b>	<b>28797,8</b>
Аеродром	194894	
Бутел	42212	
Гази Баба	143938	24183,1
Ѓорче Петров	140720	41263,2
Карпош	137062	27715,6
Кисела Вода	113148	
Сарај	38869	13636,3
Центар	167588	
Чаир	213332	
Шуто Оризари	45172	
Арачиново	15556	16975,1
Студеничани	24044	17809,1
Петровец	24676	37730,9
Илинден	45492	34897,2
Зелениково	8029	23252,2
Сопиште	9734	
Чучер Сандево	3326	4613,7

ОПШТИНИ ВО СКОПСКИ РЕГИОН	СУБТОТАЛИ (ГРУПИ НА ЗАБОЛУВАЊА) ПО МКБ-10					
	A00-B99	C00-D48	D50-D89	E00-E90	F00-F99	G00-G99
<b>СКОПСКИ РЕГИОН</b>	<b>15862</b>	<b>20384</b>	<b>13387</b>	<b>145500</b>	<b>69762</b>	<b>23595</b>
<b>СКОПЈЕ</b>	<b>15862</b>	<b>20384</b>	<b>13387</b>	<b>145500</b>	<b>69762</b>	<b>23595</b>
<b>Аеродром</b>	<b>2359</b>	<b>3482</b>	<b>2039</b>	<b>19552</b>	<b>10276</b>	<b>3497</b>
<b>Бутел</b>	<b>351</b>	<b>402</b>	<b>377</b>	<b>4046</b>	<b>2280</b>	<b>586</b>
<b>Гази Баба</b>	<b>1463</b>	<b>1800</b>	<b>1294</b>	<b>12707</b>	<b>6979</b>	<b>2044</b>
<b>Ѓорче Петров</b>	<b>1506</b>	<b>1929</b>	<b>1276</b>	<b>17265</b>	<b>8056</b>	<b>2157</b>
<b>Карпош</b>	<b>1753</b>	<b>2392</b>	<b>1148</b>	<b>13114</b>	<b>5905</b>	<b>2182</b>
<b>Кисела Вода</b>	<b>1569</b>	<b>1708</b>	<b>927</b>	<b>11267</b>	<b>6434</b>	<b>2045</b>
<b>Сарај</b>	<b>536</b>	<b>347</b>	<b>915</b>	<b>2497</b>	<b>1441</b>	<b>469</b>
<b>Центар</b>	<b>2191</b>	<b>4163</b>	<b>1464</b>	<b>20596</b>	<b>8844</b>	<b>3578</b>
<b>Чаир</b>	<b>2289</b>	<b>2107</b>	<b>2385</b>	<b>25667</b>	<b>8564</b>	<b>3856</b>
<b>Шуто Оризари</b>	<b>389</b>	<b>478</b>	<b>250</b>	<b>5225</b>	<b>3902</b>	<b>742</b>
<b>Арачиново</b>	<b>180</b>	<b>137</b>	<b>105</b>	<b>1302</b>	<b>486</b>	<b>241</b>
<b>Студеничани</b>	<b>484</b>	<b>182</b>	<b>439</b>	<b>2167</b>	<b>1361</b>	<b>363</b>
<b>Петровец</b>	<b>228</b>	<b>260</b>	<b>189</b>	<b>2291</b>	<b>1576</b>	<b>337</b>
<b>Илинден</b>	<b>330</b>	<b>707</b>	<b>400</b>	<b>5610</b>	<b>2556</b>	<b>928</b>
<b>Зелениково</b>	<b>58</b>	<b>166</b>	<b>53</b>	<b>938</b>	<b>493</b>	<b>198</b>
<b>Сопиште</b>	<b>145</b>	<b>98</b>	<b>110</b>	<b>1158</b>	<b>534</b>	<b>347</b>
<b>Чучер Сандево</b>	<b>31</b>	<b>26</b>	<b>16</b>	<b>98</b>	<b>75</b>	<b>25</b>

ОПШТИНИ ВО СКОПСКИ РЕГИОН	СУБТОТАЛИ (ГРУПИ НА ЗАБОЛУВАЊА) ПО МКБ-10					
	H00-H59	H60-H95	I00-I99	J00-J99	K00-K93	L00-L99
<b>СКОПСКИ РЕГИОН</b>	<b>41250</b>	<b>29919</b>	<b>248154</b>	<b>230612</b>	<b>78132</b>	<b>36653</b>
<b>СКОПЈЕ</b>	<b>41250</b>	<b>29919</b>	<b>248154</b>	<b>230612</b>	<b>78132</b>	<b>36653</b>
<b>Аеродром</b>	<b>7248</b>	<b>4422</b>	<b>33257</b>	<b>35043</b>	<b>10205</b>	<b>4993</b>
<b>Бутел</b>	<b>918</b>	<b>865</b>	<b>6207</b>	<b>10167</b>	<b>3085</b>	<b>1268</b>
<b>Гази Баба</b>	<b>4576</b>	<b>3048</b>	<b>22135</b>	<b>25259</b>	<b>7851</b>	<b>4654</b>
<b>Ѓорче Петров</b>	<b>4275</b>	<b>2860</b>	<b>29296</b>	<b>22599</b>	<b>8080</b>	<b>3695</b>
<b>Карпош</b>	<b>4495</b>	<b>3295</b>	<b>24726</b>	<b>24449</b>	<b>6948</b>	<b>3748</b>
<b>Кисела Вода</b>	<b>3427</b>	<b>2468</b>	<b>21420</b>	<b>19827</b>	<b>6417</b>	<b>3063</b>
<b>Сарај</b>	<b>927</b>	<b>1210</b>	<b>4673</b>	<b>6662</b>	<b>2366</b>	<b>1374</b>
<b>Центар</b>	<b>5520</b>	<b>3367</b>	<b>32478</b>	<b>25988</b>	<b>9243</b>	<b>3573</b>
<b>Чаир</b>	<b>5650</b>	<b>5207</b>	<b>38158</b>	<b>33822</b>	<b>13102</b>	<b>5591</b>
<b>Шуто Оризари</b>	<b>747</b>	<b>638</b>	<b>10885</b>	<b>6057</b>	<b>2962</b>	<b>1107</b>
<b>Арачиново</b>	<b>403</b>	<b>397</b>	<b>2143</b>	<b>2248</b>	<b>892</b>	<b>483</b>
<b>Студеничани</b>	<b>596</b>	<b>822</b>	<b>4218</b>	<b>4144</b>	<b>1716</b>	<b>853</b>
<b>Петровец</b>	<b>608</b>	<b>320</b>	<b>3909</b>	<b>3533</b>	<b>1523</b>	<b>597</b>
<b>Илинден</b>	<b>1178</b>	<b>678</b>	<b>9773</b>	<b>7688</b>	<b>2635</b>	<b>1246</b>
<b>Зелениково</b>	<b>200</b>	<b>102</b>	<b>2652</b>	<b>917</b>	<b>351</b>	<b>141</b>
<b>Сопиште</b>	<b>363</b>	<b>143</b>	<b>1944</b>	<b>1072</b>	<b>553</b>	<b>215</b>
<b>Чучер Сандево</b>	<b>119</b>	<b>77</b>	<b>280</b>	<b>1137</b>	<b>203</b>	<b>52</b>

ОПШТИНИ ВО СКОПСКИ РЕГИОН	СУБТОТАЛИ (ГРУПИ НА ЗАБОЛУВАЊА) ПО МКБ-10					
	M00-M99	N00-N99	O00-O99	P00-P99	Q00-Q99	R00-R99
<b>СКОПСКИ РЕГИОН</b>	<b>105894</b>	<b>78655</b>	<b>413</b>	<b>0</b>	<b>406</b>	<b>54296</b>
<b>СКОПЈЕ</b>	<b>1E+05</b>	<b>78655</b>	<b>413</b>	<b>0</b>	<b>406</b>	<b>54296</b>
Аеродром	15089	12649	72	0	38	6949
Бутел	2669	2103	12	0	10	1762
Гази Баба	11542	8844	29	0	20	5947
Ѓорче Петров	9808	7340	29	0	53	4712
Карпош	9293	8556	15	0	43	5218
Кисела Вода	8065	6522	30	0	29	3456
Сарај	3703	2082	62	0	25	2149
Центар	11939	10678	17	0	43	5481
Чаир	18276	11336	73	0	76	10454
Шуто Оризари	4189	1651	6	0	26	2814
Арачиново	1280	806	12	0	8	1097
Студеничани	2257	1142	8	0	5	903
Петровец	2232	1069	19	0	7	736
Илинден	3806	2638	20	0	15	1865
Зелениково	673	509	5	0	1	198
Сопиште	826	542	4	0	7	452
Чучер Сандево	247	188	0	0	0	103

ОПШТИНИ ВО СКОПСКИ РЕГИОН	СУБТОТАЛИ (ГРУПИ НА ЗАБОЛУВАЊА) ПО МКБ-10		
	500-T98	V00-Y98	Z00-Z99
<b>СКОПСКИ РЕГИОН</b>	<b>22199</b>	<b>1828</b>	<b>152719</b>
<b>СКОПЈЕ</b>	<b>22199</b>	<b>1828</b>	<b>152719</b>
Аеродром	3334	262	20390
Бутел	711	37	4393
Гази Баба	2565	229	21181
Ѓорче Петров	2072	162	13712
Карпош	2322	191	17460
Кисела Вода	2213	159	12261
Сарај	783	76	6648
Центар	2478	252	15947
Чаир	2637	221	24082
Шуто Оризари	657	86	2447
Арачиново	255	17	3081
Студеничани	355	16	2029
Петровец	390	9	4852
Илинден	971	63	2448
Зелениково	150	8	224
Сопиште	180	21	1041
Чучер Сандево	126	19	523

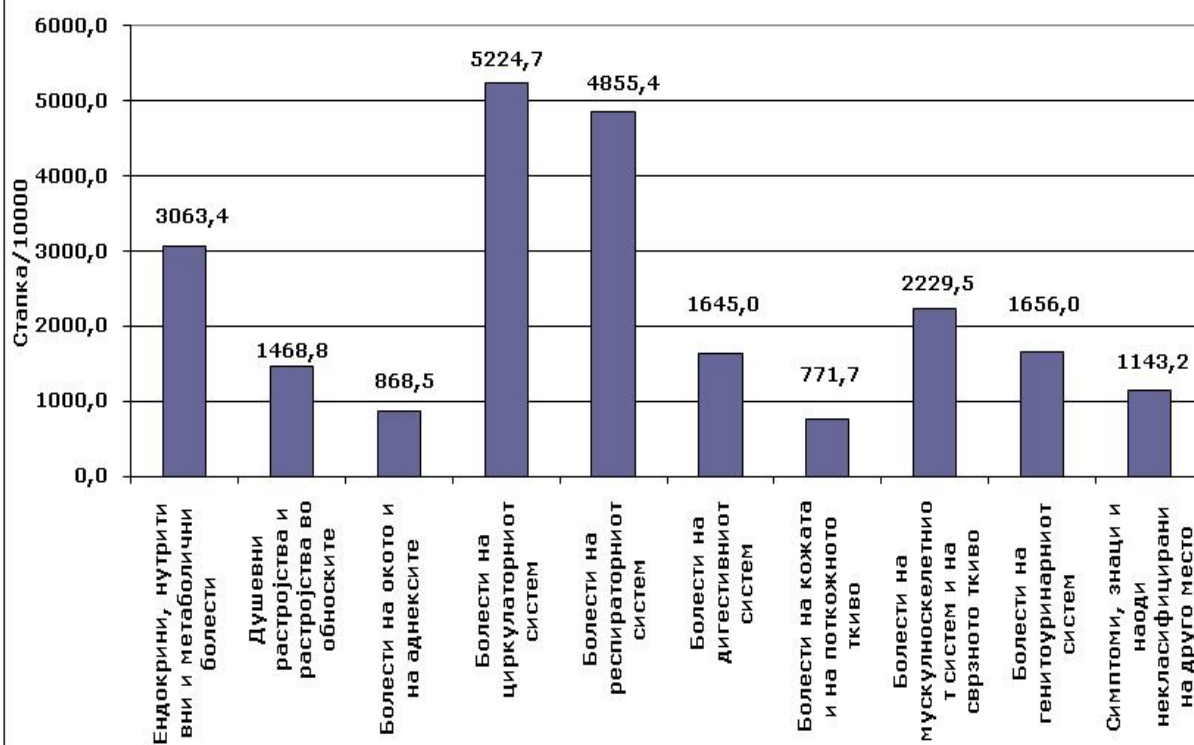
ИЗВОР: ИНСТИТУТ ЗА ЈАВНО ЗДРАВЈЕ  
 Центар за статистичка обработка на здравствени податоци



### Структура на најчести болести во дејноста општа медицина во Скопскиот регион во 2018 година



### Морбидитет од болести регистрирани во дејноста општа медицина во Скопскиот регион во 2018 година



**УТВРДЕНИ ЗАБОЛУВАЊА И СОСТОЈБИ ВО ДЕЈНОСТА ОПШТА  
МЕДИЦИНА ВО ЈУГОИСТОЧЕН РЕГИОН ВО МАКЕДОНИЈА ВО 2018  
ГОДИНА**

ОПШТИНИ ВО ЈУГОИСТОЧЕН РЕГИОН	УТВРДЕНИ ЗАБОЛУВАЊА И СОСТОЈБИ	
	ВКУПНО	Стапка/10000
<b>ЈУГОИСТОЧЕН РЕГИОН</b>	<b>233250</b>	<b>17221,4</b>
<b>ВАЛАНДОВО</b>	<b>10773</b>	<b>11477,7</b>
Валандово	10773	11477,7
<b>ГЕВГЕЛИЈА</b>	<b>56622</b>	<b>20452,2</b>
Гевгелија	42931	23417,3
Богданци	9726	14514,3
Дојран	3965	14956,6
<b>РАДОВИШ</b>	<b>67959</b>	<b>27211,9</b>
Радовиш	67032	30101,0
Конче	927	3427,0
<b>СТРУМИЦА</b>	<b>97896</b>	<b>13337,9</b>
Струмица	57315	13031,8
Босилово	16605	15168,5
Василево	11299	11785,8
Ново Село	12677	14272,7

ОПШТИНИ ВО ЈУГОИСТОЧЕН РЕГИОН	СУБТОТАЛИ (ГРУПИ НА ЗАБОЛУВАЊА) ПО МКБ-10					
	A00-B99	C00-D48	D50-D89	E00-E90	F00-F99	G00-G99
<b>ЈУГОИСТОЧЕН РЕГИОН</b>	<b>3050</b>	<b>3572</b>	<b>1876</b>	<b>22804</b>	<b>15049</b>	<b>5470</b>
<b>ВАЛАНДОВО</b>	<b>212</b>	<b>114</b>	<b>82</b>	<b>554</b>	<b>660</b>	<b>223</b>
Валандово	212	114	82	554	660	223
<b>ГЕВГЕЛИЈА</b>	<b>699</b>	<b>813</b>	<b>434</b>	<b>5453</b>	<b>2904</b>	<b>825</b>
Гевгелија	551	639	287	4088	2121	606
Богданци	131	140	121	1038	592	131
Дојран	17	34	26	327	191	88
<b>РАДОВИШ</b>	<b>714</b>	<b>796</b>	<b>462</b>	<b>7071</b>	<b>3367</b>	<b>1311</b>
Радовиш	669	789	458	7043	3341	1298
Конче	45	7	4	28	26	13
<b>СТРУМИЦА</b>	<b>1425</b>	<b>1849</b>	<b>898</b>	<b>9726</b>	<b>8118</b>	<b>3111</b>
Струмица	884	1456	542	5741	4640	1594
Босилово	212	138	140	1710	1855	453
Василево	105	81	94	1262	1060	532
Ново Село	224	174	122	1013	563	532

ОПШТИНИ ВО ЈУГОИСТОЧЕН РЕГИОН	СУБТОТАЛИ (ГРУПИ НА ЗАБОЛУВАЊА) ПО МКБ-10					
	H00-H59	H60-H95	I00-I99	J00-J99	K00-K93	L00-L99
<b>ЈУГОИСТОЧЕН РЕГИОН</b>	<b>8122</b>	<b>6547</b>	<b>49440</b>	<b>28915</b>	<b>15500</b>	<b>6858</b>
<b>ВАЛАНДОВО</b>	<b>403</b>	<b>375</b>	<b>1884</b>	<b>1404</b>	<b>823</b>	<b>363</b>
Валандово	403	375	1884	1404	823	363
<b>ГЕВГЕЛИЈА</b>	<b>1875</b>	<b>1693</b>	<b>11902</b>	<b>9159</b>	<b>3496</b>	<b>1856</b>
Гевгелија	1385	1355	8345	7115	2717	1459
Богданци	359	251	2222	1663	580	288
Дојран	131	87	1335	381	199	109
<b>РАДОВИШ</b>	<b>2303</b>	<b>1308</b>	<b>15330</b>	<b>8175</b>	<b>4447</b>	<b>1847</b>
Радовиш	2238	1222	15291	8100	4376	1810
Конче	65	86	39	75	71	37
<b>СТРУМИЦА</b>	<b>3541</b>	<b>3171</b>	<b>20324</b>	<b>10177</b>	<b>6734</b>	<b>2792</b>
Струмица	2108	1902	11795	5312	3604	1725
Босилово	593	518	3769	1861	1141	339
Василево	290	382	2182	1414	915	284
Ново Село	550	369	2578	1590	1074	444

ОПШТИНИ ВО ЈУГОИСТОЧЕН РЕГИОН	СУБТОТАЛИ (ГРУПИ НА ЗАБОЛУВАЊА) ПО МКБ-10					
	M00-M99	N00-N99	O00-O99	P00-P99	Q00-Q99	R00-R99
<b>ЈУГОИСТОЧЕН РЕГИОН</b>	<b>23805</b>	<b>12235</b>	<b>23</b>	<b>0</b>	<b>52</b>	<b>11118</b>
<b>ВАЛАНДОВО</b>	<b>1335</b>	<b>452</b>	<b>2</b>	<b>0</b>	<b>3</b>	<b>981</b>
Валандово	1335	452	2	0	3	981
<b>ГЕВГЕЛИЈА</b>	<b>5046</b>	<b>3243</b>	<b>7</b>	<b>0</b>	<b>14</b>	<b>2007</b>
Гевгелија	3743	2585	5	0	14	1583
Богданци	905	455	2	0	0	268
Дојран	398	203	0	0	0	156
<b>РАДОВИШ</b>	<b>7714</b>	<b>3735</b>	<b>9</b>	<b>0</b>	<b>16</b>	<b>3765</b>
Радовиш	7552	3670	9	0	16	3621
Конче	162	65	0	0	0	144
<b>СТРУМИЦА</b>	<b>9710</b>	<b>4805</b>	<b>5</b>	<b>0</b>	<b>19</b>	<b>4365</b>
Струмица	5445	2841	3	0	13	2863
Босилово	1573	712	0	0	3	420
Василево	1269	544	1	0	2	447
Ново Село	1423	708	1	0	1	635

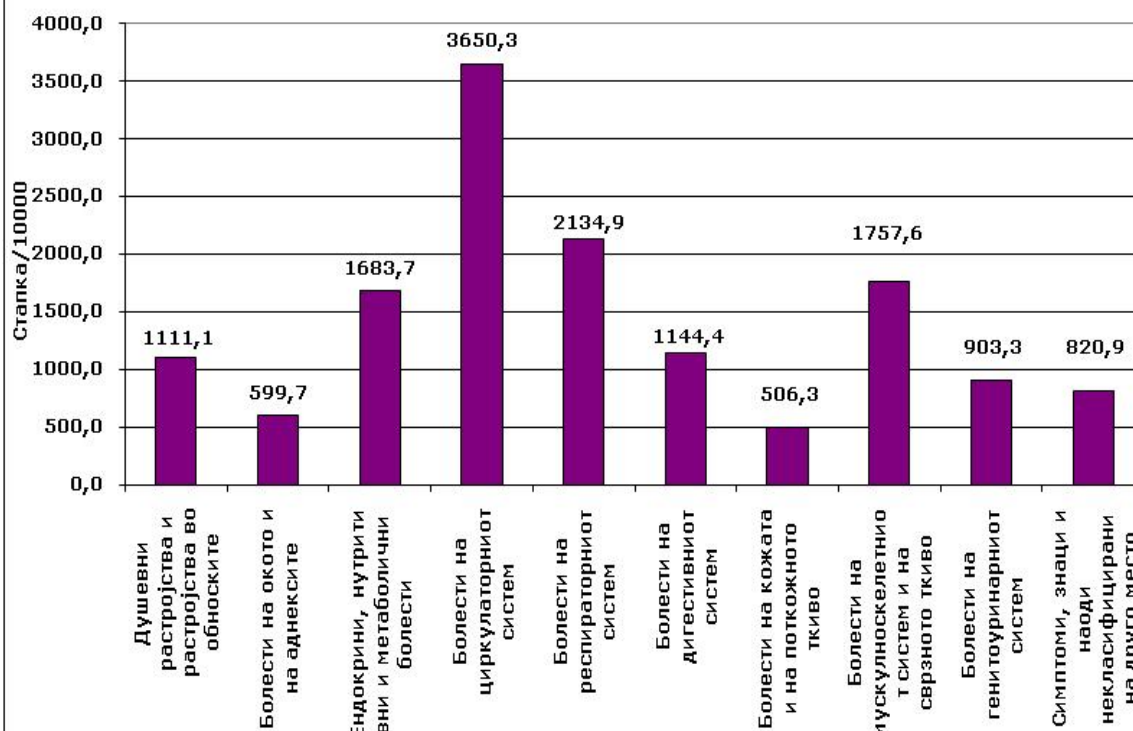
ОПШТИНИ ВО ЈУГОИСТОЧЕН РЕГИОН	СУБТОТАЛИ (ГРУПИ НА ЗАБОЛУВАЊА) ПО МКБ-10		
	S00-T98	V00-Y98	Z00-Z99
<b>ЈУГОИСТОЧЕН РЕГИОН</b>	<b>4702</b>	<b>1808</b>	<b>14112</b>
<b>ВАЛАНДОВО</b>	<b>289</b>	<b>15</b>	<b>614</b>
Валандово	289	15	614
<b>ГЕВГЕЛИЈА</b>	<b>1497</b>	<b>1500</b>	<b>3699</b>
Гевгелија	1159	1162	3174
Богданци	285	285	295
Дојран	53	53	230
<b>РАДОВИШ</b>	<b>1756</b>	<b>103</b>	<b>3833</b>
Радовиш	1716	98	3813
Конче	40	5	20
<b>СТРУМИЦА</b>	<b>1160</b>	<b>190</b>	<b>5966</b>
Струмица	453	81	4394
Босилово	222	34	946
Василево	175	4	260
Ново Село	310	71	366

ИЗВОР: ИНСТИТУТ ЗА ЈАВНО ЗДРАВЈЕ  
 Центар за статистичка обработка на здравствени податоци

### Структура на најчести болести во дејноста општа медицина во Југоисточниот регион во 2018 година



### Морбидитет од болести регистрирани во дејноста општа медицина во Југоисточниот регион во 2018 година



**УТВРДЕНИ ЗАБОЛУВАЊА И СОСТОЈБИ ВО ДЕЈНОСТА ОПШТА  
МЕДИЦИНА ВО ПОЛОШКИ РЕГИОН ВО МАКЕДОНИЈА ВО 2018  
ГОДИНА**

ОПШТИНИ ВО ПОЛОШКИ РЕГИОН	УТВРДЕНИ ЗАБОЛУВАЊА И СОСТОЈБИ	
	ВКУПНО	Стапка/10000
<b>ПОЛОШКИ РЕГИОН</b>	<b>453711</b>	<b>18409,2</b>
<b>ГОСТИВАР</b>	<b>113613</b>	<b>11988,9</b>
Гостивар	95549	14355,1
Врапчиште	5236	2469,0
Маврово и Ростуша	12828	18333,6
<b>ТЕТОВО</b>	<b>340098</b>	<b>22420,0</b>
Тетово	248981	36119,3
Брвеница	9605	7555,3
Боговиње	16044	6824,9
Желино	25846	12853,6
Јегуновце	9182	11349,8
Теарце	30440	16595,8



ОПШТИНИ ВО ПОЛОШКИ РЕГИОН	СУБТОТАЛИ (ГРУПИ НА ЗАБОЛУВАЊА) ПО МКБ-10					
	A00-B99	C00-D48	D50-D89	E00-E90	F00-F99	G00-G99
<b>ПОЛОШКИ РЕГИОН</b>	<b>8922</b>	<b>4019</b>	<b>6530</b>	<b>52015</b>	<b>29661</b>	<b>8159</b>
<b>ГОСТИВАР</b>	<b>5675</b>	<b>838</b>	<b>972</b>	<b>9984</b>	<b>6436</b>	<b>1514</b>
Гостивар	5343	695	824	8099	5438	1072
Врапчиште	130	21	31	680	318	136
Маврово и Ростуша	202	122	117	1205	680	306
<b>ТЕТОВО</b>	<b>3247</b>	<b>3181</b>	<b>5558</b>	<b>42031</b>	<b>23225</b>	<b>6645</b>
Тетово	2131	2455	3800	32579	17241	5333
Брвеница	89	75	76	881	877	143
Боговиње	239	113	195	1616	1321	142
Желино	242	191	500	2626	1137	369
Јегуновце	125	101	84	1042	483	196
Теарце	421	246	903	3287	2166	462

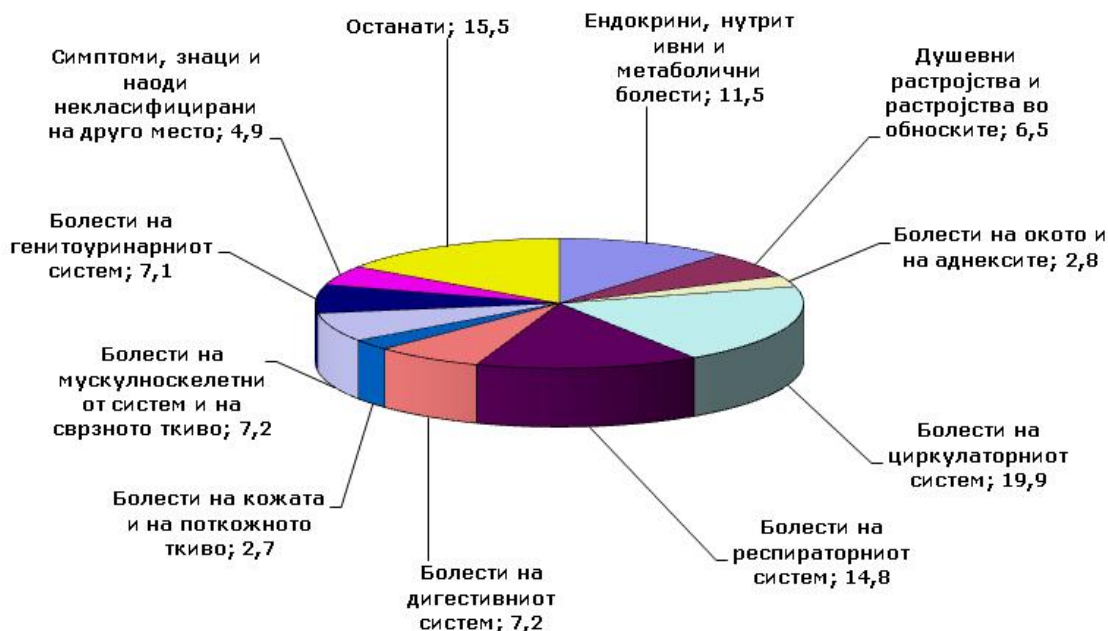
ОПШТИНИ ВО ПОЛОШКИ РЕГИОН	СУБТОТАЛИ (ГРУПИ НА ЗАБОЛУВАЊА) ПО МКБ-10					
	H00-H59	H60-H95	I00-I99	J00-J99	K00-K93	L00-L99
<b>ПОЛОШКИ РЕГИОН</b>	<b>12859</b>	<b>10173</b>	<b>90171</b>	<b>67138</b>	<b>32500</b>	<b>12187</b>
<b>ГОСТИВАР</b>	<b>2546</b>	<b>2116</b>	<b>24176</b>	<b>18400</b>	<b>7968</b>	<b>2087</b>
Гостивар	2051	1827	19202	16006	6580	1558
Врапчиште	159	111	1245	994	294	62
Маврово и Ростуша	336	178	3729	1400	1094	467
<b>ТЕТОВО</b>	<b>10313</b>	<b>8057</b>	<b>65995</b>	<b>48738</b>	<b>24532</b>	<b>10100</b>
Тетово	7862	6027	49766	35541	17400	7170
Брвеница	276	164	2171	1630	834	255
Боговиње	477	282	3010	2244	1519	640
Желино	399	554	3609	3362	1549	708
Јегуновце	372	246	2007	1496	595	301
Теарце	927	784	5432	4465	2635	1026

ОПШТИНИ ВО ПОЛОШКИ РЕГИОН	СУБТОТАЛИ (ГРУПИ НА ЗАБОЛУВАЊА) ПО МКБ-10					
	M00-M99	N00-N99	O00-O99	P00-P99	Q00-Q99	R00-R99
<b>ПОЛОШКИ РЕГИОН</b>	<b>32578</b>	<b>32251</b>	<b>119</b>	<b>0</b>	<b>239</b>	<b>22144</b>
<b>ГОСТИВАР</b>	<b>7947</b>	<b>6148</b>	<b>18</b>	<b>0</b>	<b>32</b>	<b>9250</b>
Гостивар	6308	5187	18	0	28	8877
Врапчиште	421	261	0	0	0	93
Маврово и Ростуша	1218	700	0	0	4	280
<b>ТЕТОВО</b>	<b>24631</b>	<b>26103</b>	<b>101</b>	<b>0</b>	<b>207</b>	<b>12894</b>
Тетово	17093	19592	87	0	132	7792
Брвеница	923	525	1	0	7	363
Боговиње	1254	1268	2	0	23	639
Желино	2498	1399	4	0	10	2545
Јегуновце	611	665		0	10	445
Теарце	2252	2654	7	0	25	1110

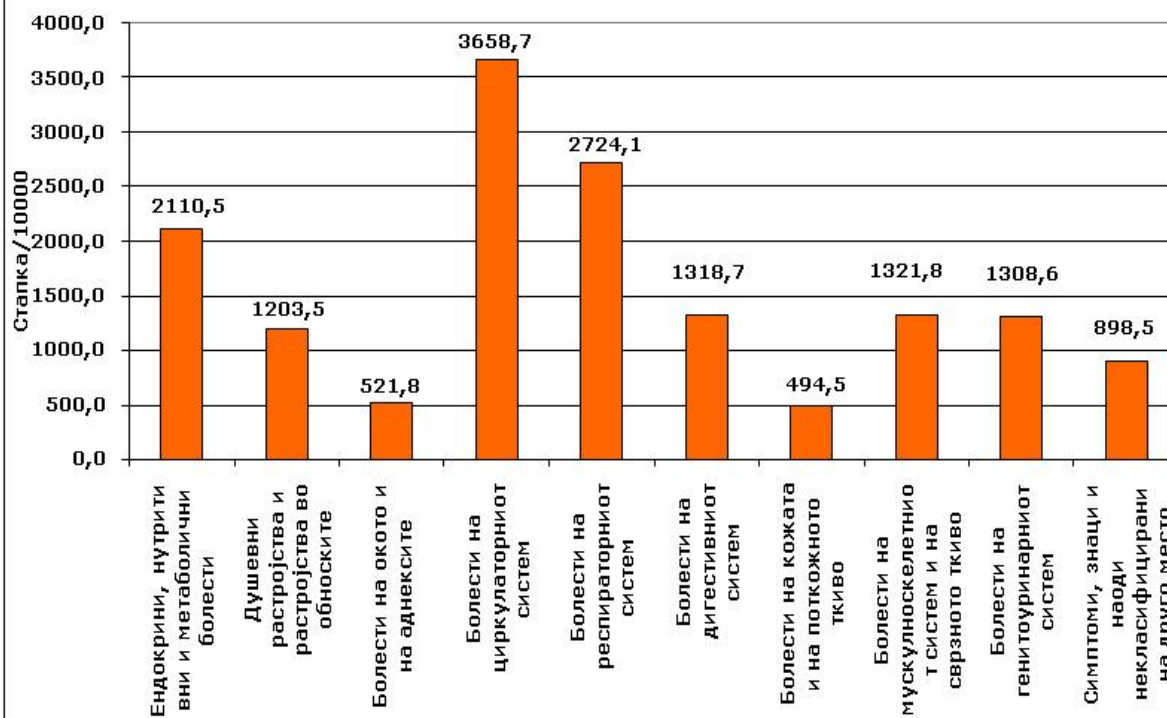
ОПШТИНИ ВО ПОЛОШКИ РЕГИОН	СУБТОТАЛИ (ГРУПИ НА ЗАБОЛУВАЊА) ПО МКБ-10		
	S00-T98	V00-Y98	Z00-Z99
<b>ПОЛОШКИ РЕГИОН</b>	<b>5223</b>	<b>216</b>	<b>26823</b>
<b>ГОСТИВАР</b>	<b>1541</b>	<b>81</b>	<b>5965</b>
Гостивар	1242	60	5194
Врапчиште	74	5	206
Маврово и Ростуша	225	16	565
<b>ТЕТОВО</b>	<b>3682</b>	<b>135</b>	<b>20858</b>
Тетово	2596	105	14384
Брвеница	68	0	247
Боговиње	199	3	861
Желино	328	10	3816
Јегуновце	139	12	264
Теарце	352	5	1286

ИЗВОР: ИНСТИТУТ ЗА ЈАВНО ЗДРАВЈЕ  
 Центар за статистичка обработка на здравствени податоци

### Структура на најчести болести во дејноста општа медицина во Полошкиот регион во 2018 година



### Морбидитет од болести регистрирани во дејноста општа медицина во Полошкиот регион во 2018 година



**УТВРДЕНИ ЗАБОЛУВАЊА И СОСТОЈБИ ВО ДЕЈНОСТА ОПШТА  
МЕДИЦИНА ВО ИСТОЧЕН РЕГИОН ВО МАКЕДОНИЈА ВО 2018  
ГОДИНА**

ОПШТИНИ ВО ИСТОЧЕН РЕГИОН	УТВРДЕНИ ЗАБОЛУВАЊА И СОСТОЈБИ	
	ВКУПНО	Стапка/10000
<b>ИСТОЧЕН РЕГИОН</b>	<b>306846</b>	<b>21648,4</b>
<b>БЕРОВО</b>	<b>25867</b>	<b>17964,4</b>
Берово	16075	15409,3
Пехчево	9792	24683,6
<b>ВИНИЦА</b>	<b>30655</b>	<b>19626,7</b>
Виница	30655	19626,7
<b>ДЕЛЧЕВО</b>	<b>30591</b>	<b>15903,8</b>
Делчево	20459	15555,8
Македонска Каменица	10132	16656,3
<b>КОЧАНИ</b>	<b>49260</b>	<b>12822,4</b>
Кочани	45483	15034,7
Зрновци	3351	13377,2
Чешиново-Облешево	426	752,7
<b>ПРОБИШТИП</b>	<b>37454</b>	<b>30182,9</b>
Пробиштип	37454	30182,9
<b>ШТИП</b>	<b>133019</b>	<b>31928,1</b>
Штип	133019	34321,3
Карбинци		

ОПШТИНИ ВО ИСТОЧЕН РЕГИОН	СУБТОТАЛИ (ГРУПИ НА ЗАБОЛУВАЊА) ПО МКБ-10					
	A00-B99	C00-D48	D50-D89	E00-E90	F00-F99	G00-G99
<b>ИСТОЧЕН РЕГИОН</b>	<b>4286</b>	<b>3707</b>	<b>3448</b>	<b>27200</b>	<b>17324</b>	<b>4573</b>
<b>БЕРОВО</b>	<b>396</b>	<b>425</b>	<b>314</b>	<b>2852</b>	<b>1011</b>	<b>314</b>
Берово	181	259	229	2148	649	225
Пехчево	215	166	85	704	362	89
<b>ВИНИЦА</b>	<b>233</b>	<b>427</b>	<b>383</b>	<b>3030</b>	<b>1627</b>	<b>399</b>
Виница	233	427	383	3030	1627	399
<b>ДЕЛЧЕВО</b>	<b>228</b>	<b>281</b>	<b>203</b>	<b>2417</b>	<b>1164</b>	<b>338</b>
Делчево	110	192	136	1740	746	244
Македонска Каменица	118	89	67	677	418	94
<b>КОЧАНИ</b>	<b>547</b>	<b>546</b>	<b>368</b>	<b>3167</b>	<b>2415</b>	<b>595</b>
Кочани	533	468	357	2893	2189	562
Зрновци	13	63	9	252	200	31
Чешиново-Облешево	1	15	2	22	26	2
<b>ПРОБИШТИП</b>	<b>489</b>	<b>349</b>	<b>629</b>	<b>2072</b>	<b>2777</b>	<b>437</b>
Пробиштип	489	349	629	2072	2777	437
<b>ШТИП</b>	<b>2393</b>	<b>1679</b>	<b>1551</b>	<b>13662</b>	<b>8330</b>	<b>2490</b>
Штип	2393	1679	1551	13662	8330	2490
Карбинци						

ОПШТИНИ ВО ИСТОЧЕН РЕГИОН	СУБТОТАЛИ (ГРУПИ НА ЗАБОЛУВАЊА) ПО МКБ-10					
	H00-H59	H60-H95	I00-I99	J00-J99	K00-K93	L00-L99
<b>ИСТОЧЕН РЕГИОН</b>	<b>11975</b>	<b>7889</b>	<b>57796</b>	<b>47834</b>	<b>23692</b>	<b>9618</b>
<b>БЕРОВО</b>	<b>1432</b>	<b>695</b>	<b>4866</b>	<b>3237</b>	<b>1994</b>	<b>940</b>
Берово	667	414	2867	2329	1245	631
Пехчево	765	281	1999	908	749	309
<b>ВИНИЦА</b>	<b>1207</b>	<b>550</b>	<b>5971</b>	<b>4559</b>	<b>2588</b>	<b>853</b>
Виница	1207	550	5971	4559	2588	853
<b>ДЕЛЧЕВО</b>	<b>1172</b>	<b>696</b>	<b>5916</b>	<b>4792</b>	<b>1984</b>	<b>911</b>
Делчево	812	452	4233	3667	1285	555
Македонска Каменица	360	244	1683	1125	699	356
<b>КОЧАНИ</b>	<b>1594</b>	<b>1335</b>	<b>6623</b>	<b>11415</b>	<b>3650</b>	<b>1526</b>
Кочани	1471	1280	5927	10529	3300	1441
Зрновци	115	46	633	818	311	64
Чешиново- Облешево	8	9	63	68	39	21
<b>ПРОБИШТИП</b>	<b>1444</b>	<b>1015</b>	<b>7108</b>	<b>6270</b>	<b>3304</b>	<b>1290</b>
Пробиштип	1444	1015	7108	6270	3304	1290
<b>ШТИП</b>	<b>5126</b>	<b>3598</b>	<b>27312</b>	<b>17561</b>	<b>10172</b>	<b>4098</b>
Штип	5126	3598	27312	17561	10172	4098
Карбинци						



ОПШТИНИ ВО ИСТОЧЕН РЕГИОН	СУБТОТАЛИ (ГРУПИ НА ЗАБОЛУВАЊА) ПО МКБ-10					
	M00-M99	N00-N99	O00-O99	P00-P99	Q00-Q99	R00-R99
<b>ИСТОЧЕН РЕГИОН</b>	<b>26948</b>	<b>16684</b>	<b>47</b>	<b>0</b>	<b>134</b>	<b>16494</b>
<b>БЕРОВО</b>	<b>2228</b>	<b>1358</b>	<b>6</b>	<b>0</b>	<b>3</b>	<b>1219</b>
Берово	1280	826	4	0	1	565
Пехчево	948	532	2	0	2	654
<b>ВИНИЦА</b>	<b>2957</b>	<b>2021</b>	<b>5</b>	<b>0</b>	<b>30</b>	<b>1709</b>
Виница	2957	2021	5	0	30	1709
<b>ДЕЛЧЕВО</b>	<b>2491</b>	<b>1790</b>	<b>5</b>	<b>0</b>	<b>16</b>	<b>1289</b>
Делчево	1573	1069	2	0	8	907
Македонска Каменица	918	721	3	0	8	382
<b>КОЧАНИ</b>	<b>4041</b>	<b>2668</b>	<b>6</b>	<b>0</b>	<b>22</b>	<b>3136</b>
Кочани	3727	2500	6	0	20	2893
Зрновци	267	155	0	0	2	210
Чешиново-Облешево	47	13	0	0	0	33
<b>ПРОБИШТИП</b>	<b>3332</b>	<b>2242</b>	<b>7</b>	<b>0</b>	<b>15</b>	<b>1641</b>
Пробиштип	3332	2242	7	0	15	1641
<b>ШТИП</b>	<b>11899</b>	<b>6605</b>	<b>18</b>	<b>0</b>	<b>48</b>	<b>7500</b>
Штип	11899	6605	18	0	48	7500
Карбинци						

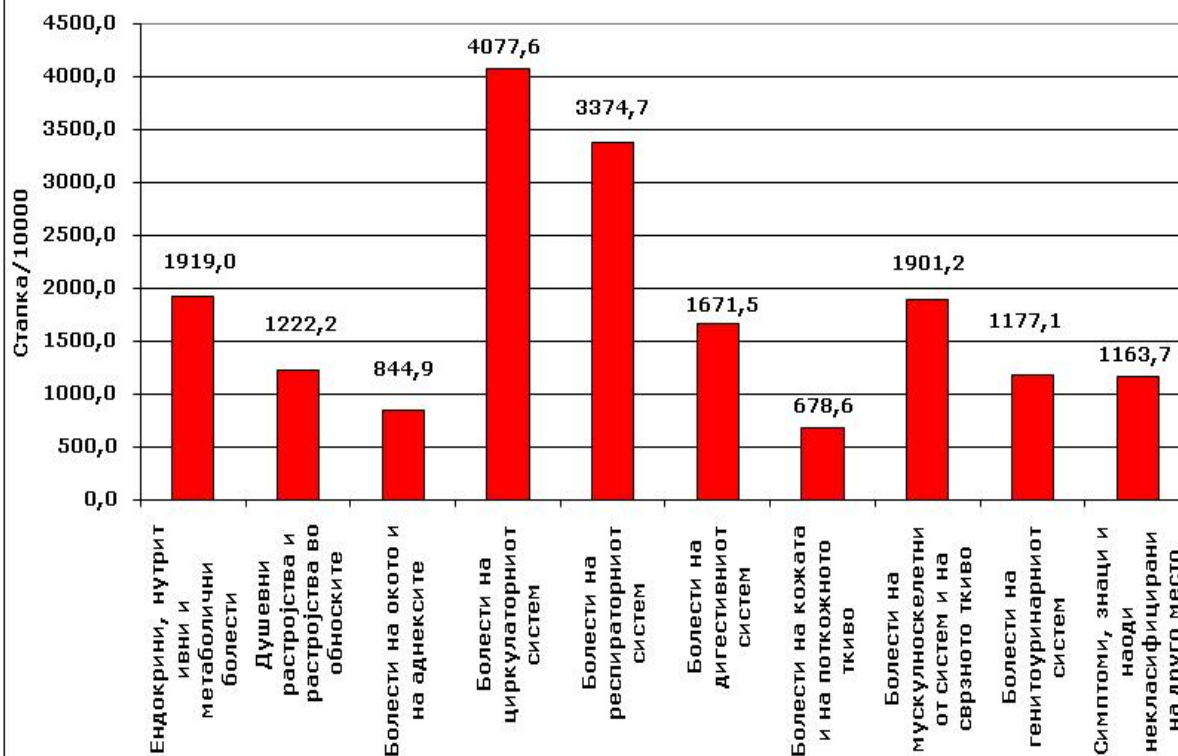
ОПШТИНИ ВО ИСТОЧЕН РЕГИОН	СУБТОТАЛИ (ГРУПИ НА ЗАБОЛУВАЊА) ПО МКБ-10		
	S00-T98	V00-Y98	Z00-Z99
<b>ИСТОЧЕН РЕГИОН</b>	<b>8421</b>	<b>337</b>	<b>18776</b>
<b>БЕРОВО</b>	<b>1083</b>	<b>0</b>	<b>1494</b>
Берово	617	0	938
Пехчево	466	0	556
<b>ВИНИЦА</b>	<b>1003</b>	<b>0</b>	<b>1103</b>
Виница	1003	0	1103
<b>ДЕЛЧЕВО</b>	<b>829</b>	<b>0</b>	<b>4069</b>
Делчево	506	0	2222
Македонска Каменица	323	0	1847
<b>КОЧАНИ</b>	<b>1911</b>	<b>0</b>	<b>3695</b>
Кочани	1771	0	3616
Зрновци	98	0	64
Чешиново-Облешево	42	0	15
<b>ПРОБИШТИП</b>	<b>1001</b>	<b>36</b>	<b>2032</b>
Пробиштип	1001	36	2032
<b>ШТИП</b>	<b>2594</b>	<b>301</b>	<b>6383</b>
Штип	2594	301	6383
Карбинци			

ИЗВОР: ИНСТИТУТ ЗА ЈАВНО ЗДРАВЈЕ  
 Центар за статистичка обработка на здравствени податоци

### Структура на најчести болести во дејноста општа медицина во Источниот регион во 2018 година



### Морбидитет од болести регистрирани во дејноста општа медицина во Источниот регион во 2018 година



**Утврдени заболувања во дејноста за  
УЧИЛИШНИ ДЕЦА И МЛАДИНА**

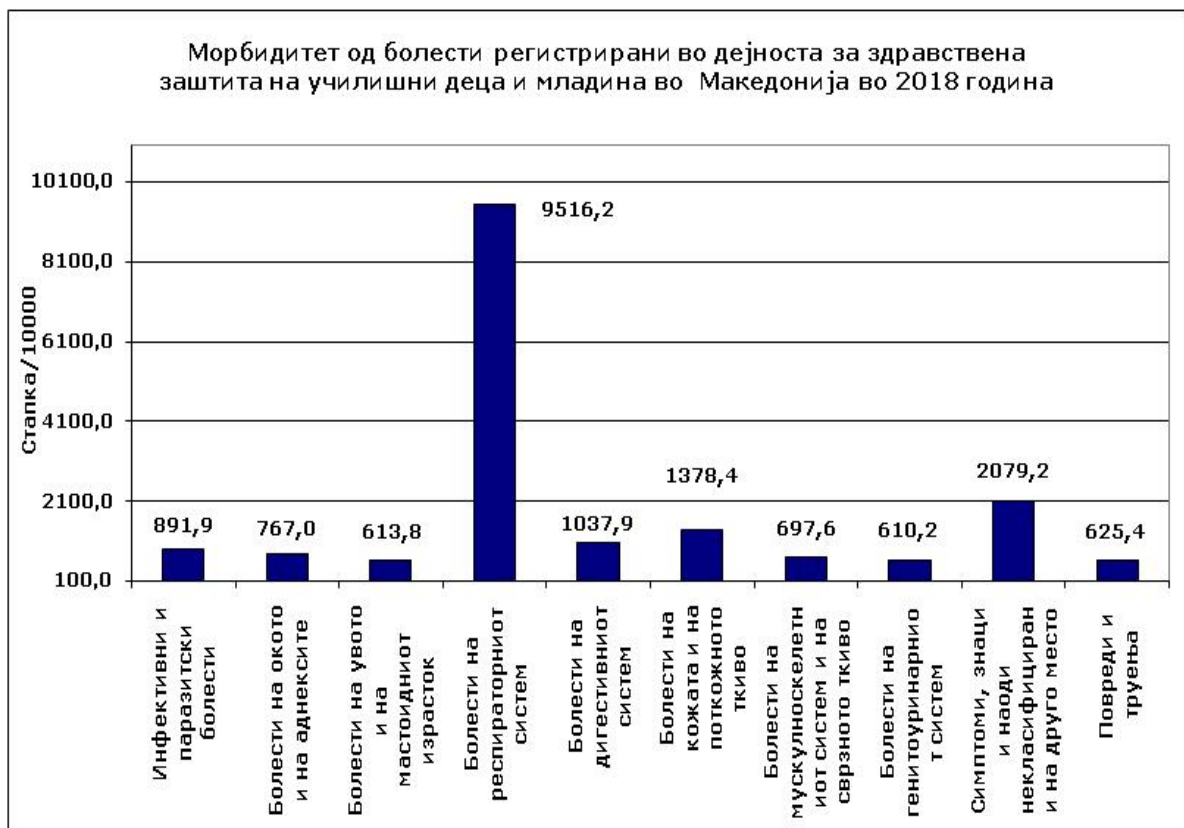
---

**Diseases Diagnosed in School-Children and  
Youth Health Services**

**АМБУЛАНТНО-ПОЛИКЛИНИЧКИ МОРБИДИТЕТ РЕГИСТРИРАН ВО ДЕЈНОСТА ЗА  
 ЗДРАВСТВЕНА ЗАШТИТА НА УЧИЛИШНИ ДЕЦА И МЛАДИНА ПО ЗДРАВСТВЕНИ РЕГИОНИ  
 ВО МАКЕДОНИЈА ВО 2018 ГОДИНА**

ЗДРАВСТВЕНИ РЕГИОНИ	УТВРДЕНИ ЗАБОЛУВАЊА И СОСТОЈБИ	
	БРОЈ	Стапка / 10000
<b>МАКЕДОНИЈА ВКУПНО</b>	<b>686631</b>	<b>22460,1</b>
Берово	4590	20409,1
Битола	41708	31784,8
Македонски Брод	2819	16351,5
Валандово	3559	22611,2
Велес	32565	34235,7
Виница	4931	19201,7
Гевгелија	8074	19006,6
Гостивар	34804	19748,1
Дебар	7319	15298,9
Делчево	4015	13163,9
Демир Хисар	2256	23402,5
Кавадарци	21366	36623,2
Кичево	16386	22039,0
Кочани	14574	23052,8
Кратово	1386	12611,5
Крива Паланка	5267	17212,4
Крушево	946	6596,9
Куманово	34827	14616,6
Неготино	11120	34663,3
Охрид	21300	28453,1
Прилеп	31357	22250,1
Пробиштип	6760	38170,5
Радовиш	12275	24302,1
Ресен	6152	36124,5
Свети Николе	7275	28186,7
Скопје	222603	23389,1
Струга	6563	6365,0
Струмица	29638	21072,2
Тетово	64107	19636,4
Штип	26089	36275,0

**ИЗВОР: ИНСТИТУТ ЗА ЈАВНО ЗДРАВЈЕ**  
 Центар за статистичка обработка на здравствени податоци



**УТВРДЕНИ ЗАБОЛУВАЊА И СОСТОЈБИ ВО ДЕЈНОСТА ЗА ЗДРАВСТВЕНА ЗАШТИТА НА  
 УЧИЛИШНИ ДЕЦА И МЛАДИНА ПО ОПШТИНИ ВО МАКЕДОНИЈА ВО 2018 ГОДИНА**

ОПШТИНИ ПО ЗДРАВСТВЕНИ РЕГИОНИ	УТВРДЕНИ ЗАБОЛУВАЊА И СОСТОЈБИ	
	БРОЈ	Стапка/10000
<b>МАКЕДОНИЈА ВКУПНО</b>	<b>686631</b>	<b>22460,1</b>
<b>БЕРОВО</b>	<b>4590</b>	<b>20409,1</b>
Берово	4244	26278,6
Пехчево	346	5457,4
<b>БИТОЛА</b>	<b>41708</b>	<b>31784,8</b>
Битола	40424	34327,4
Могила	1156	12538,0
Новаци	128	3018,9
<b>МАКЕДОНСКИ БРОД</b>	<b>2819</b>	<b>16351,5</b>
Македонски Брод	2439	31149,4
Пласница	380	4038,3
<b>ВАЛАНДОВО</b>	<b>3559</b>	<b>22611,2</b>
Валандово	3559	22611,2
<b>ВЕЛЕС</b>	<b>32565</b>	<b>34235,7</b>
Велес	30032	40721,4
Градско	1384	26412,2
Чашка	1149	7123,4
<b>ВИНИЦА</b>	<b>4931</b>	<b>19201,7</b>
Виница	4931	19201,7
<b>ГЕВГЕЛИЈА</b>	<b>8074</b>	<b>19006,6</b>
Гевгелија	7314	25744,5
Богданци	571	5832,5
Дојран	189	4415,9
<b>ГОСТИВАР</b>	<b>34804</b>	<b>19748,1</b>
Гостивар	32106	27252,4
Врапчиште	964	2163,9
Маврово и Ростуша	1734	12492,8
<b>ДЕБАР</b>	<b>7319</b>	<b>15298,9</b>
Дебар	6513	18523,9
Центар Жупа	806	6356,5
<b>ДЕЛЧЕВО</b>	<b>4015</b>	<b>13163,9</b>
Делчево	2449	11952,2
Македонска Каменица	1566	15644,4
<b>ДЕМИР ХИСАР</b>	<b>2256</b>	<b>23402,5</b>
Демир Хисар	2256	23402,5
<b>КАВАДАРЦИ</b>	<b>21366</b>	<b>36623,2</b>
Кавадарци	20339	39053,4
Росоман	1027	16405,8
<b>КИЧЕВО</b>	<b>16386</b>	<b>22039,0</b>

ОПШТИНИ ПО ЗДРАВСТВЕНИ РЕГИОНИ	УТВРДЕНИ ЗАБОЛУВАЊА И СОСТОЈБИ	
	БРОЈ	Стапка/10000
Кичево	16386	22039,0
Вранештица		
Другово		
Зајас		
Осломеј		
<b>КОЧАНИ</b>	<b>14574</b>	<b>23052,8</b>
Кочани	13936	27176,3
Зрновци	571	15474,3
Чешиново-Облешево	67	812,1
<b>КРАТОВО</b>	<b>1386</b>	<b>12611,5</b>
Кратово	1386	12611,5
<b>КРИВА ПАЛАНКА</b>	<b>5267</b>	<b>17212,4</b>
Крива Паланка	5267	20663,0
Ранковци	0	0,0
<b>КРУШЕВО</b>	<b>946</b>	<b>6596,9</b>
Крушево	946	6596,9
<b>КУМАНОВО</b>	<b>34827</b>	<b>14616,6</b>
Куманово	31339	18050,3
Липково	3477	5937,5
Старо Нагоричане	11	180,6
<b>НЕГОТИНО</b>	<b>11120</b>	<b>34663,3</b>
Неготино	9838	36654,2
Демир Капија	1282	24465,6
<b>ОХРИД</b>	<b>21300</b>	<b>28453,1</b>
Охрид	21300	30328,9
Дебарце	0	0,0
<b>ПРИЛЕП</b>	<b>31357</b>	<b>22250,1</b>
Прилеп	27848	26453,9
Долнени	1763	6415,6
Кривогаштани	1746	21344,7
<b>ПРОБИШТИП</b>	<b>6760</b>	<b>38170,5</b>
Пробиштип	6760	38170,5
<b>РАДОВИШ</b>	<b>12275</b>	<b>24302,1</b>
Радовиш	12093	27041,6
Конче	182	3143,4
<b>РЕСЕН</b>	<b>6152</b>	<b>36124,5</b>
Ресен	6152	36124,5
<b>СВЕТИ НИКОЛЕ</b>	<b>7275</b>	<b>28186,7</b>
Свети Николе	6821	30168,1



ОПШТИНИ ПО ЗДРАВСТВЕНИ РЕГИОНИ	УТВРДЕНИ ЗАБОЛУВАЊА И СОСТОЈБИ	
	БРОЈ	Стапка/10000
<b>Лозово</b>	454	14187,5
<b>СКОПЈЕ</b>	<b>222603</b>	<b>23389,1</b>
Аеродром	23983	
Бутел	10322	
Гази Баба	27043	23552,5
Ѓорче Петров	23652	42448,0
Карпош	22285	30721,0
Кисела Вода	15726	
Сарај	9048	10981,9
Центар	18048	
Чаир	39070	
Шуто Оризари	6521	
Арачиново	3866	12495,2
Студеничани	9225	18336,3
Петровец	3263	19981,6
Илинден	7006	26679,4
Зелениково	960	11347,5
Сопиште	1386	
Чучер Сандево	1199	6766,4
<b>СТРУГА</b>	<b>6563</b>	<b>6365,0</b>
Струга	5437	5472,0
Вевчани	1126	30026,7
<b>СТРУМИЦА</b>	<b>29638</b>	<b>21072,2</b>
Струмица	20567	24242,1
Босилово	2804	13778,9
Василево	2990	13468,5
Ново Село	3277	24713,4
<b>ТЕТОВО</b>	<b>64107</b>	<b>19636,4</b>
Тетово	50005	33513,2
Брвеница	1430	5433,1
Боговиње	1598	3145,1
Желино	5071	9260,4
Јегуновце	1569	9911,6
Теарце	4434	15010,2
<b>ШТИП</b>	<b>26089</b>	<b>36275,0</b>
Штип	26089	40069,1
Карбинци		

ОПШТИНИ ПО ЗДРАВСТВЕНИ РЕГИОНИ	СУБТОТАЛИ (ГРУПИ НА ЗАБОЛУВАЊА) ПО МКБ-10					
	A00-B99	C00-D48	D50-D89	E00-E90	F00-F99	G00-G99
<b>МАКЕДОНИЈА ВКУПНО</b>	<b>27265</b>	<b>2189</b>	<b>8187</b>	<b>6253</b>	<b>9845</b>	<b>7728</b>
<b>БЕРОВО</b>	<b>105</b>	<b>12</b>	<b>51</b>	<b>162</b>	<b>46</b>	<b>49</b>
Берово	103	10	47	158	44	47
Пехчево	2	2	4	4	2	2
<b>БИТОЛА</b>	<b>631</b>	<b>130</b>	<b>277</b>	<b>314</b>	<b>937</b>	<b>394</b>
Битола	613	127	266	306	912	384
Могила	18	3	11	6	23	10
Новаци	0	0	0	2	2	0
<b>МАКЕДОНСКИ БРОД</b>	<b>23</b>	<b>4</b>	<b>28</b>	<b>8</b>	<b>67</b>	<b>82</b>
Македонски Брод	22	4	26	5	61	73
Пласница	1	0	2	3	6	9
<b>ВАЛАНДОВО</b>	<b>162</b>	<b>17</b>	<b>26</b>	<b>20</b>	<b>35</b>	<b>15</b>
Валандово	162	17	26	20	35	15
<b>ВЕЛЕС</b>	<b>1001</b>	<b>119</b>	<b>390</b>	<b>215</b>	<b>451</b>	<b>219</b>
Велес	889	106	361	199	410	188
Градско	93	8	5	7	30	8
Чашка	19	5	24	9	11	23
<b>ВИНИЦА</b>	<b>203</b>	<b>15</b>	<b>62</b>	<b>40</b>	<b>52</b>	<b>37</b>
Виница	203	15	62	40	52	37
<b>ГЕВГЕЛИЈА</b>	<b>152</b>	<b>52</b>	<b>42</b>	<b>82</b>	<b>87</b>	<b>72</b>
Гевгелија	127	46	32	69	65	61
Богданци	21	4	9	9	18	7
Дојран	4	2	1	4	4	4
<b>ГОСТИВАР</b>	<b>4994</b>	<b>17</b>	<b>474</b>	<b>168</b>	<b>328</b>	<b>288</b>
Гостивар	4887	16	407	143	309	208
Врапчиште	55	0	20	13	4	2
Маврово и Ростуша	52	1	47	12	15	78
<b>ДЕБАР</b>	<b>148</b>	<b>19</b>	<b>138</b>	<b>70</b>	<b>106</b>	<b>103</b>
Дебар	128	18	133	68	90	85
Центар Жупа	20	1	5	2	16	18
<b>ДЕЛЧЕВО</b>	<b>53</b>	<b>14</b>	<b>25</b>	<b>33</b>	<b>38</b>	<b>20</b>
Делчево	19	9	12	26	17	7
Македонска Каменица	34	5	13	7	21	13
<b>ДЕМИР ХИСАР</b>	<b>100</b>	<b>8</b>	<b>13</b>	<b>21</b>	<b>29</b>	<b>27</b>
Демир Хисар	100	8	13	21	29	27
<b>КАВАДАРЦИ</b>	<b>1140</b>	<b>51</b>	<b>153</b>	<b>221</b>	<b>340</b>	<b>304</b>
Кавадарци	1134	51	151	216	323	223
Росоман	6	0	2	5	17	81
<b>КИЧЕВО</b>	<b>202</b>	<b>48</b>	<b>141</b>	<b>148</b>	<b>323</b>	<b>266</b>

ОПШТИНИ ПО ЗДРАВСТВЕНИ РЕГИОНИ	СУБТОТАЛИ (ГРУПИ НА ЗАБОЛУВАЊА) ПО МКБ-10					
	A00-B99	C00-D48	D50-D89	E00-E90	F00-F99	G00-G99
Кичево	202	48	141	148	323	266
Вранештица						
Другово						
Зајас						
Осломеј						
<b>КОЧАНИ</b>	<b>314</b>	<b>53</b>	<b>138</b>	<b>87</b>	<b>171</b>	<b>70</b>
Кочани	304	49	131	80	157	67
Зрновци	8	3	6	6	9	3
Чешиново-Облешево	2	1	1	1	5	0
<b>КРАТОВО</b>	<b>206</b>	<b>3</b>	<b>10</b>	<b>1</b>	<b>32</b>	<b>19</b>
Кратово	206	3	10	1	32	19
<b>КРИВА ПАЛАНКА</b>	<b>362</b>	<b>21</b>	<b>54</b>	<b>60</b>	<b>96</b>	<b>68</b>
Крива Паланка	362	21	54	60	96	68
Ранковци						
<b>КРУШЕВО</b>	<b>30</b>	<b>2</b>	<b>6</b>	<b>10</b>	<b>18</b>	<b>2</b>
Крушево	30	2	6	10	18	2
<b>КУМАНОВО</b>	<b>807</b>	<b>101</b>	<b>479</b>	<b>326</b>	<b>576</b>	<b>413</b>
Куманово	759	93	348	279	554	385
Липково	48	8	131	47	22	28
Старо Нагоричане	0	0	0	0	0	0
<b>НЕГОТИНО</b>	<b>763</b>	<b>36</b>	<b>74</b>	<b>115</b>	<b>157</b>	<b>120</b>
Неготино	723	35	56	105	136	103
Демир Капија	40	1	18	10	21	17
<b>ОХРИД</b>	<b>1656</b>	<b>86</b>	<b>273</b>	<b>238</b>	<b>286</b>	<b>332</b>
Охрид	1656	86	273	238	286	332
Дебарце						
<b>ПРИЛЕП</b>	<b>976</b>	<b>136</b>	<b>155</b>	<b>274</b>	<b>447</b>	<b>233</b>
Прилеп	899	129	140	256	398	203
Долнени	34	7	11	12	30	22
Кривогаштани	43	0	4	6	19	8
<b>ПРОБИШТИП</b>	<b>335</b>	<b>26</b>	<b>148</b>	<b>44</b>	<b>102</b>	<b>43</b>
Пробиштип	335	26	148	44	102	43
<b>РАДОВИШ</b>	<b>384</b>	<b>30</b>	<b>84</b>	<b>101</b>	<b>151</b>	<b>171</b>
Радовиш	380	30	83	101	151	171
Конче	4	0	1	0	0	0
<b>РЕСЕН</b>	<b>51</b>	<b>12</b>	<b>124</b>	<b>55</b>	<b>90</b>	<b>72</b>
Ресен	51	12	124	55	90	72
<b>СВЕТИ НИКОЛЕ</b>	<b>365</b>	<b>33</b>	<b>36</b>	<b>20</b>	<b>71</b>	<b>18</b>
Свети Николе	357	33	34	19	60	16

ОПШТИНИ ПО ЗДРАВСТВЕНИ РЕГИОНИ	СУБТОТАЛИ (ГРУПИ НА ЗАБОЛУВАЊА) ПО МКБ-10					
	A00-B99	C00-D48	D50-D89	E00-E90	F00-F99	G00-G99
Лозово	8	0	2	1	11	2
<b>СКОПЈЕ</b>	<b>6639</b>	<b>814</b>	<b>2180</b>	<b>2387</b>	<b>3372</b>	<b>2196</b>
Аеродром	848	90	151	289	399	221
Бутел	89	22	59	83	138	120
Гази Баба	490	98	269	241	396	173
Горче Петров	630	87	276	277	424	229
Карпош	919	125	214	252	355	211
Кисела Вода	442	43	129	172	307	149
Сарај	271	47	182	51	163	81
Центар	844	62	114	238	337	207
Чаир	1127	114	378	518	487	422
Шуто Оризари	164	19	17	32	44	22
Арачиново	68	14	26	28	57	92
Студеничани	451	17	281	34	63	72
Петровец	49	12	25	26	10	49
Илинден	144	42	40	120	136	86
Зелениково	24	11	8	8	33	29
Сопиште	52	10	9	17	17	28
Чучер Сандево	27	1	2	1	6	5
<b>СТРУГА</b>	<b>195</b>	<b>17</b>	<b>59</b>	<b>48</b>	<b>77</b>	<b>58</b>
Струга	152	16	53	33	68	47
Вевчани	43	1	6	15	9	11
<b>СТРУМИЦА</b>	<b>932</b>	<b>95</b>	<b>406</b>	<b>329</b>	<b>410</b>	<b>609</b>
Струмица	691	76	230	191	315	465
Босилово	82	2	115	71	30	23
Василево	79	3	31	32	28	38
Ново Село	80	14	30	35	37	83
<b>ТЕТОВО</b>	<b>2691</b>	<b>109</b>	<b>1771</b>	<b>407</b>	<b>658</b>	<b>1250</b>
Тетово	2262	70	1295	341	540	1121
Брвеница	21	3	24	2	4	22
Боговиње	46	8	81	3	6	6
Желино	155	18	94	33	42	43
Јегуновце	28	1	31	16	15	8
Теарце	179	9	246	12	51	50
<b>ШТИП</b>	<b>1645</b>	<b>109</b>	<b>370</b>	<b>249</b>	<b>292</b>	<b>178</b>
Штип	1645	109	370	249	292	178
Карбинци						

ОПШТИНИ ПО ЗДРАВСТВЕНИ РЕГИОНИ	СУБТОТАЛИ (ГРУПИ НА ЗАБОЛУВАЊА) ПО МКБ-10					
	H00-H59	H60-H95	I00-I99	J00-J99	K00-K93	L00-L99
<b>МАКЕДОНИЈА ВКУПНО</b>	<b>23447</b>	<b>18765</b>	<b>3584</b>	<b>290923</b>	<b>31730</b>	<b>42140</b>
<b>БЕРОВО</b>	<b>326</b>	<b>114</b>	<b>28</b>	<b>1669</b>	<b>390</b>	<b>349</b>
Берово	290	109	24	1541	366	334
Пехчево	36	5	4	128	24	15
<b>БИТОЛА</b>	<b>1005</b>	<b>829</b>	<b>126</b>	<b>19044</b>	<b>1915</b>	<b>2476</b>
Битола	956	816	115	18528	1859	2384
Могила	44	10	11	469	56	88
Новаци	5	3	0	47	0	4
<b>МАКЕДОНСКИ БРОД</b>	<b>72</b>	<b>46</b>	<b>17</b>	<b>1084</b>	<b>75</b>	<b>148</b>
Македонски Брод	58	42	14	981	71	122
Пласница	14	4	3	103	4	26
<b>ВАЛАНДОВО</b>	<b>220</b>	<b>204</b>	<b>45</b>	<b>631</b>	<b>257</b>	<b>347</b>
Валандово	220	204	45	631	257	347
<b>ВЕЛЕС</b>	<b>1238</b>	<b>821</b>	<b>309</b>	<b>14275</b>	<b>1932</b>	<b>1855</b>
Велес	1167	779	271	13346	1820	1697
Градско	39	22	33	526	50	73
Чашка	32	20	5	403	62	85
<b>ВИНИЦА</b>	<b>229</b>	<b>119</b>	<b>44</b>	<b>1959</b>	<b>361</b>	<b>241</b>
Виница	229	119	44	1959	361	241
<b>ГЕВГЕЛИЈА</b>	<b>228</b>	<b>264</b>	<b>67</b>	<b>3448</b>	<b>696</b>	<b>631</b>
Гевгелија	210	246	50	3173	652	569
Богданци	13	17	13	217	36	41
Дојран	5	1	4	58	8	21
<b>ГОСТИВАР</b>	<b>846</b>	<b>968</b>	<b>159</b>	<b>12884</b>	<b>661</b>	<b>2219</b>
Гостивар	701	870	144	11730	575	2021
Врапчиште	42	20	1	520	13	41
Маврово и Ростуша	103	78	14	634	73	157
<b>ДЕБАР</b>	<b>432</b>	<b>144</b>	<b>27</b>	<b>3165</b>	<b>526</b>	<b>617</b>
Дебар	377	115	25	2836	491	547
Центар Жупа	55	29	2	329	35	70
<b>ДЕЛЧЕВО</b>	<b>177</b>	<b>113</b>	<b>33</b>	<b>1688</b>	<b>262</b>	<b>200</b>
Делчево	103	63	21	1160	184	104
Македонска Каменица	74	50	12	528	78	96
<b>ДЕМИР ХИСАР</b>	<b>54</b>	<b>99</b>	<b>24</b>	<b>706</b>	<b>83</b>	<b>157</b>
Демир Хисар	54	99	24	706	83	157
<b>КАВАДАРЦИ</b>	<b>777</b>	<b>577</b>	<b>134</b>	<b>8772</b>	<b>1348</b>	<b>1143</b>
Кавадарци	757	539	129	8482	1264	1114
Росоман	20	38	5	290	84	29
<b>КИЧЕВО</b>	<b>496</b>	<b>383</b>	<b>144</b>	<b>6401</b>	<b>977</b>	<b>838</b>

ОПШТИНИ ПО ЗДРАВСТВЕНИ РЕГИОНИ	СУБТОТАЛИ (ГРУПИ НА ЗАБОЛУВАЊА) ПО МКБ-10					
	H00-H59	H60-H95	I00-I99	J00-J99	K00-K93	L00-L99
Кичево	496	383	144	6401	977	838
Вранештица						
Другово						
Зајас						
Осломеј						
<b>КОЧАНИ</b>	<b>482</b>	<b>344</b>	<b>84</b>	<b>6404</b>	<b>995</b>	<b>748</b>
Кочани	443	334	79	6071	936	732
Зрновци	34	8	4	318	52	12
Чешиново-Облешево	5	2	1	15	7	4
<b>КРАТОВО</b>	<b>77</b>	<b>32</b>	<b>0</b>	<b>643</b>	<b>62</b>	<b>77</b>
Кратово	77	32	0	643	62	77
<b>КРИВА ПАЛАНКА</b>	<b>140</b>	<b>158</b>	<b>17</b>	<b>2454</b>	<b>217</b>	<b>560</b>
Крива Паланка	140	158	17	2454	217	560
Ранковци						
<b>КРУШЕВО</b>	<b>11</b>	<b>37</b>	<b>5</b>	<b>328</b>	<b>31</b>	<b>34</b>
Крушево	11	37	5	328	31	34
<b>КУМАНОВО</b>	<b>1100</b>	<b>766</b>	<b>108</b>	<b>22247</b>	<b>2027</b>	<b>2783</b>
Куманово	1011	673	99	20268	1742	2484
Липково	89	91	9	1978	285	297
Старо Нагоричане	0	2	0	1	0	2
<b>НЕГОТИНО</b>	<b>425</b>	<b>348</b>	<b>109</b>	<b>4599</b>	<b>450</b>	<b>504</b>
Неготино	396	317	104	3886	382	455
Демир Капија	29	31	5	713	68	49
<b>ОХРИД</b>	<b>1071</b>	<b>657</b>	<b>119</b>	<b>7891</b>	<b>989</b>	<b>1064</b>
Охрид	1071	657	119	7891	989	1064
Дебарце						
<b>ПРИЛЕП</b>	<b>1007</b>	<b>490</b>	<b>167</b>	<b>12512</b>	<b>1454</b>	<b>1483</b>
Прилеп	901	345	152	11399	1240	1306
Долнени	74	130	13	510	109	101
Кривогаштани	32	15	2	603	105	76
<b>ПРОБИШТИП</b>	<b>300</b>	<b>169</b>	<b>49</b>	<b>2696</b>	<b>565</b>	<b>398</b>
Пробиштип	300	169	49	2696	565	398
<b>РАДОВИШ</b>	<b>431</b>	<b>281</b>	<b>101</b>	<b>4688</b>	<b>769</b>	<b>789</b>
Радовиш	420	264	101	4644	760	771
Конче	11	17	0	44	9	18
<b>РЕСЕН</b>	<b>211</b>	<b>163</b>	<b>65</b>	<b>3149</b>	<b>394</b>	<b>381</b>
Ресен	211	163	65	3149	394	381
<b>СВЕТИ НИКОЛЕ</b>	<b>159</b>	<b>302</b>	<b>76</b>	<b>2922</b>	<b>345</b>	<b>288</b>
Свети Николе	142	294	70	2761	311	262

ОПШТИНИ ПО ЗДРАВСТВЕНИ РЕГИОНИ	СУБТОТАЛИ (ГРУПИ НА ЗАБОЛУВАЊА) ПО МКБ-10					
	H00-H59	H60-H95	I00-I99	J00-J99	K00-K93	L00-L99
<b>Лозово</b>	17	8	6	161	34	26
<b>СКОПЈЕ</b>	6636	6216	951	93124	9018	13443
Аеродром	710	626	90	10525	946	1336
Бутел	197	185	32	4905	507	559
Гази Баба	855	859	141	11433	1201	1933
Ѓорче Петров	840	628	122	10136	1048	1344
Карпош	845	611	95	9192	784	1246
Кисела Вода	606	434	56	6755	716	894
Сарај	242	309	44	3283	359	795
Центар	508	528	50	7365	432	1023
Чаир	974	1012	175	14901	1303	2070
Шуто Оризари	111	118	12	3504	214	452
Арачиново	93	111	24	1365	180	267
Студеничани	314	539	51	3696	489	660
Петровец	77	42	6	1401	222	165
Илинден	165	141	36	3053	429	498
Зелениково	27	17	1	382	64	66
Сопиште	54	48	11	542	67	83
Чучер Сандево	18	8	5	686	57	52
<b>СТРУГА</b>	247	214	38	2401	335	369
Струга	204	175	32	1982	288	293
Вевчани	43	39	6	419	47	76
<b>СТРУМИЦА</b>	1494	1252	274	11247	1324	1855
Струмица	988	899	186	7295	899	1287
Босилово	176	85	14	1165	136	186
Василево	135	147	32	1451	171	194
Ново Село	195	121	42	1336	118	188
<b>ТЕТОВО</b>	2612	2060	87	27646	1554	4510
Тетово	2040	1626	57	21900	951	3690
Брвеница	96	47	5	762	72	87
Боговиње	117	45	2	758	46	90
Желино	78	121	15	1609	169	246
Јегуновце	54	95	0	776	73	119
Теарце	227	126	8	1841	243	278
<b>ШТИП</b>	944	595	177	10246	1718	1633
Штип	944	595	177	10246	1718	1633
Карбинци						

ОПШТИНИ ПО ЗДРАВСТВЕНИ РЕГИОНИ	СУБТОТАЛИ (ГРУПИ НА ЗАБОЛУВАЊА) ПО МКБ-10					
	M00-M99	N00-N99	O00-O99	P00-P99	Q00-Q99	R00-R99
<b>МАКЕДОНИЈА ВКУПНО</b>	<b>21325</b>	<b>18654</b>	<b>132</b>	<b>0</b>	<b>2243</b>	<b>63565</b>
<b>БЕРОВО</b>	<b>192</b>	<b>89</b>	<b>0</b>	<b>0</b>	<b>20</b>	<b>319</b>
Берово	178	86	0	0	20	278
Пехчево	14	3	0	0	0	41
<b>БИТОЛА</b>	<b>1196</b>	<b>971</b>	<b>0</b>	<b>0</b>	<b>59</b>	<b>3721</b>
Битола	1156	943	0	0	56	3539
Могила	36	26	0	0	1	154
Новаци	4	2	0	0	2	28
<b>МАКЕДОНСКИ БРОД</b>	<b>49</b>	<b>78</b>	<b>0</b>	<b>0</b>	<b>4</b>	<b>326</b>
Македонски Брод	47	70	0	0	4	315
Пласница	2	8	0	0	0	11
<b>ВАЛАНДОВО</b>	<b>223</b>	<b>92</b>	<b>0</b>	<b>0</b>	<b>68</b>	<b>472</b>
Валандово	223	92	0	0	68	472
<b>ВЕЛЕС</b>	<b>1207</b>	<b>1100</b>	<b>14</b>	<b>0</b>	<b>89</b>	<b>2709</b>
Велес	1062	998	10	0	76	2487
Градско	104	54	4	0	2	97
Чашка	41	48	0	0	11	125
<b>ВИНИЦА</b>	<b>168</b>	<b>187</b>	<b>2</b>	<b>0</b>	<b>12</b>	<b>500</b>
Виница	168	187	2	0	12	500
<b>ГЕВГЕЛИЈА</b>	<b>264</b>	<b>286</b>	<b>11</b>	<b>0</b>	<b>32</b>	<b>585</b>
Гевгелија	229	268	1	0	31	552
Богданци	32	13	1	0	1	33
Дојран	3	5	9	0	0	0
<b>ГОСТИВАР</b>	<b>342</b>	<b>625</b>	<b>2</b>	<b>0</b>	<b>137</b>	<b>7058</b>
Гостивар	304	539	2	0	130	6912
Врапчиште	20	29	0	0	4	51
Маврово и Ростуша	18	57	0	0	3	95
<b>ДЕБАР</b>	<b>318</b>	<b>245</b>	<b>3</b>	<b>0</b>	<b>32</b>	<b>702</b>
Дебар	291	218	3	0	30	651
Центар Жупа	27	27	0	0	2	51
<b>ДЕЛЧЕВО</b>	<b>121</b>	<b>112</b>	<b>0</b>	<b>0</b>	<b>7</b>	<b>515</b>
Делчево	71	53	0	0	4	280
Македонска Каменица	50	59	0	0	3	235
<b>ДЕМИР ХИСАР</b>	<b>68</b>	<b>79</b>	<b>0</b>	<b>0</b>	<b>6</b>	<b>310</b>
Демир Хисар	68	79	0	0	6	310
<b>КАВАДАРЦИ</b>	<b>586</b>	<b>576</b>	<b>1</b>	<b>0</b>	<b>54</b>	<b>1426</b>
Кавадарци	556	559	1	0	54	1138
Росоман	30	17	0	0	0	288
<b>КИЧЕВО</b>	<b>556</b>	<b>559</b>	<b>0</b>	<b>0</b>	<b>70</b>	<b>2123</b>



ОПШТИНИ ПО ЗДРАВСТВЕНИ РЕГИОНИ	СУБТОТАЛИ (ГРУПИ НА ЗАБОЛУВАЊА) ПО МКБ-10					
	M00-M99	N00-N99	O00-O99	P00-P99	Q00-Q99	R00-R99
Кичево	556	559	0	0	70	2123
Вранештица						
Другово						
Зајас						
Осломеј						
<b>КОЧАНИ</b>	<b>383</b>	<b>290</b>	<b>1</b>	<b>0</b>	<b>44</b>	<b>1158</b>
Кочани	365	277	0	0	42	1118
Зрновци	16	10	0	0	2	34
Чешиново-Облешево	2	3	1	0	0	6
<b>КРАТОВО</b>	<b>51</b>	<b>24</b>	<b>0</b>	<b>0</b>	<b>0</b>	<b>116</b>
Кратово	51	24	0	0	0	116
<b>КРИВА ПАЛАНКА</b>	<b>226</b>	<b>75</b>	<b>0</b>	<b>0</b>	<b>8</b>	<b>278</b>
Крива Паланка	226	75	0	0	8	278
Ранковци						
<b>КРУШЕВО</b>	<b>47</b>	<b>43</b>	<b>0</b>	<b>0</b>	<b>1</b>	<b>128</b>
Крушево	47	43	0	0	1	128
<b>КУМАНОВО</b>	<b>667</b>	<b>811</b>	<b>0</b>	<b>0</b>	<b>29</b>	<b>910</b>
Куманово	572	745	0	0	29	657
Липково	94	66	0	0	0	251
Старо Нагоричане	1	0	0	0	0	2
<b>НЕГОТИНО</b>	<b>507</b>	<b>295</b>	<b>9</b>	<b>0</b>	<b>46</b>	<b>1056</b>
Неготино	487	259	6	0	39	981
Демир Капија	20	36	3	0	7	75
<b>ОХРИД</b>	<b>598</b>	<b>725</b>	<b>5</b>	<b>0</b>	<b>81</b>	<b>2332</b>
Охрид	598	725	5	0	81	2332
Дебарце						
<b>ПРИЛЕП</b>	<b>1122</b>	<b>1003</b>	<b>5</b>	<b>0</b>	<b>171</b>	<b>3118</b>
Прилеп	973	900	3	0	168	2798
Долнени	85	53	1	0	1	158
Кривогаштани	64	50	1	0	2	162
<b>ПРОБИШТИП</b>	<b>266</b>	<b>179</b>	<b>1</b>	<b>0</b>	<b>27</b>	<b>553</b>
Пробиштип	266	179	1	0	27	553
<b>РАДОВИШ</b>	<b>507</b>	<b>319</b>	<b>2</b>	<b>0</b>	<b>78</b>	<b>1200</b>
Радовиш	497	315	2	0	77	1141
Конче	10	4	0	0	1	59
<b>РЕСЕН</b>	<b>210</b>	<b>212</b>	<b>0</b>	<b>0</b>	<b>26</b>	<b>315</b>
Ресен	210	212	0	0	26	315
<b>СВЕТИ НИКОЛЕ</b>	<b>210</b>	<b>297</b>	<b>9</b>	<b>0</b>	<b>9</b>	<b>1445</b>
Свети Николе	175	287	9	0	8	1391

ОПШТИНИ ПО ЗДРАВСТВЕНИ РЕГИОНИ	СУБТОТАЛИ (ГРУПИ НА ЗАБОЛУВАЊА) ПО МКБ-10					
	M00-M99	N00-N99	O00-O99	P00-P99	Q00-Q99	R00-R99
Лозово	35	10	0	0	1	54
<b>СКОПЈЕ</b>	<b>6209</b>	<b>5391</b>	<b>53</b>	<b>0</b>	<b>775</b>	<b>16925</b>
Аеродром	759	585	2	0	124	1465
Бутел	248	256	1	0	28	533
Гази Баба	765	727	5	0	78	2290
Ѓорче Петров	739	540	3	0	94	1625
Карпош	733	473	2	0	56	1614
Кисела Вода	293	423	2	0	81	1080
Сарај	276	228	13	0	34	651
Центар	470	302	1	0	54	1210
Чаир	1102	1027	13	0	162	3962
Шуто Оризари	111	119	0	0	10	346
Арачиново	78	113	4	0	14	409
Студеничани	314	257	3	0	10	619
Петровец	52	62	1	0	3	298
Илинден	171	161	2	0	13	593
Зелениково	40	58	0	0	5	77
Сопиште	33	44	1	0	9	92
Чучер Сандево	25	16	0	0	0	61
<b>СТРУГА</b>	<b>238</b>	<b>270</b>	<b>1</b>	<b>0</b>	<b>23</b>	<b>859</b>
Струга	192	215	1	0	19	748
Вевчани	46	55	0	0	4	111
<b>СТРУМИЦА</b>	<b>1156</b>	<b>849</b>	<b>10</b>	<b>0</b>	<b>83</b>	<b>2975</b>
Струмица	792	574	8	0	67	2230
Босилово	97	75	0	0	8	127
Василево	100	104	0	0	5	178
Ново Село	167	96	2	0	3	440
<b>ТЕТОВО</b>	<b>2725</b>	<b>2251</b>	<b>0</b>	<b>0</b>	<b>159</b>	<b>6720</b>
Тетово	2113	1721	0	0	122	5140
Брвеница	64	59	0	0	1	77
Боговиње	50	106	0	0	4	67
Желино	260	106	0	0	7	938
Јегуновце	42	45	0	0	3	211
Теарце	196	214	0	0	22	287
<b>ШТИП</b>	<b>913</b>	<b>621</b>	<b>3</b>	<b>0</b>	<b>93</b>	<b>2711</b>
Штип	913	621	3	0	93	2711
Карбинци						

ОПШТИНИ ПО ЗДРАВСТВЕНИ РЕГИОНИ	СУБТОТАЛИ (ГРУПИ НА ЗАБОЛУВАЊА) ПО МКБ-10		
	S00-T98	V00-Y98	Z00-Z99
<b>МАКЕДОНИЈА ВКУПНО</b>	<b>19119</b>	<b>6107</b>	<b>89537</b>
<b>БЕРОВО</b>	<b>298</b>	<b>0</b>	<b>371</b>
Берово	270	0	339
Пехчево	28	0	32
<b>БИТОЛА</b>	<b>784</b>	<b>784</b>	<b>6899</b>
Битола	748	748	6716
Могила	24	24	166
Новаци	12	12	17
<b>МАКЕДОНСКИ БРОД</b>	<b>21</b>	<b>0</b>	<b>687</b>
Македонски Брод	16	0	508
Пласница	5	0	179
<b>ВАЛАНДОВО</b>	<b>181</b>	<b>9</b>	<b>544</b>
Валандово	181	9	544
<b>ВЕЛЕС</b>	<b>1059</b>	<b>1144</b>	<b>3562</b>
Велес	925	1021	3241
Градско	83	83	146
Чашка	51	40	175
<b>ВИНИЦА</b>	<b>325</b>	<b>0</b>	<b>375</b>
Виница	325	0	375
<b>ГЕВГЕЛИЈА</b>	<b>316</b>	<b>316</b>	<b>759</b>
Гевгелија	281	281	652
Богданци	30	30	56
Дојран	5	5	51
<b>ГОСТИВАР</b>	<b>616</b>	<b>17</b>	<b>2018</b>
Гостивар	493	12	1715
Врапчиште	36	3	93
Маврово и Ростуша	87	2	210
<b>ДЕБАР</b>	<b>245</b>	<b>38</b>	<b>279</b>
Дебар	215	38	192
Центар Жупа	30	0	87
<b>ДЕЛЧЕВО</b>	<b>224</b>	<b>0</b>	<b>380</b>
Делчево	128	0	188
Македонска Каменица	96	0	192
<b>ДЕМИР ХИСАР</b>	<b>69</b>	<b>69</b>	<b>403</b>
Демир Хисар	69	69	403
<b>КАВАДАРЦИ</b>	<b>829</b>	<b>829</b>	<b>2934</b>
Кавадарци	800	800	2848
Росоман	29	29	86
<b>КИЧЕВО</b>	<b>665</b>	<b>665</b>	<b>2046</b>

ОПШТИНИ ПО ЗДРАВСТВЕНИ РЕГИОНИ	СУБТОТАЛИ (ГРУПИ НА ЗАБОЛУВАЊА) ПО МКБ-10		
	S00-T98	V00-Y98	Z00-Z99
Кичево	665	665	2046
Вранештица			
Другово			
Зајас			
Осломеј			
<b>КОЧАНИ</b>	<b>653</b>	<b>0</b>	<b>2155</b>
Кочани	615	0	2136
Зрновци	32	0	14
Чешиново-Облешево	6	0	5
<b>КРАТОВО</b>	<b>33</b>	<b>3</b>	<b>0</b>
Кратово	33	3	0
<b>КРИВА ПАЛАНКА</b>	<b>121</b>	<b>10</b>	<b>352</b>
Крива Паланка	121	10	352
Ранковци			
<b>КРУШЕВО</b>	<b>40</b>	<b>0</b>	<b>173</b>
Крушево	40	0	173
<b>КУМАНОВО</b>	<b>166</b>	<b>1</b>	<b>511</b>
Куманово	132	1	509
Липково	33	0	0
Старо Нагоричане	1	0	2
<b>НЕГОТИНО</b>	<b>525</b>	<b>518</b>	<b>982</b>
Неготино	476	469	892
Демир Капија	49	49	90
<b>ОХРИД</b>	<b>370</b>	<b>17</b>	<b>2527</b>
Охрид	370	17	2527
Дебарце			
<b>ПРИЛЕП</b>	<b>842</b>	<b>0</b>	<b>5762</b>
Прилеп	697	0	4941
Долнени	77	0	335
Кривогаштани	68	0	486
<b>ПРОБИШТИП</b>	<b>272</b>	<b>13</b>	<b>587</b>
Пробиштип	272	13	587
<b>РАДОВИШ</b>	<b>589</b>	<b>60</b>	<b>1600</b>
Радовиш	586	60	1599
Конче	3	0	1
<b>РЕСЕН</b>	<b>231</b>	<b>231</b>	<b>391</b>
Ресен	231	231	391
<b>СВЕТИ НИКОЛЕ</b>	<b>340</b>	<b>338</b>	<b>330</b>
Свети Николе	316	314	276

ОПШТИНИ ПО ЗДРАВСТВЕНИ РЕГИОНИ	СУБТОТАЛИ (ГРУПИ НА ЗАБОЛУВАЊА) ПО МКБ-10		
	S00-T98	V00-Y98	Z00-Z99
Лозово	24	24	54
<b>СКОПЈЕ</b>	<b>5744</b>	<b>708</b>	<b>40530</b>
Аеродром	577	53	4240
Бутел	258	14	2102
Гази Баба	816	136	4273
Ѓорче Петров	579	31	4031
Карпош	561	69	3997
Кисела Вода	437	82	2707
Сарај	287	34	1732
Центар	407	105	3896
Чаир	876	101	8447
Шуто Оризари	146	7	1080
Арачиново	140	15	783
Студеничани	212	31	1143
Петровец	101	1	662
Илинден	246	15	930
Зелениково	24	9	86
Сопиште	44	4	225
Чучер Сандево	33	1	196
<b>СТРУГА</b>	<b>226</b>	<b>89</b>	<b>888</b>
Струга	188	0	731
Вевчани	38	89	157
<b>СТРУМИЦА</b>	<b>930</b>	<b>77</b>	<b>3408</b>
Струмица	601	57	2773
Босилово	90	8	322
Василево	123	1	139
Ново Село	116	11	174
<b>ТЕТОВО</b>	<b>1324</b>	<b>73</b>	<b>5573</b>
Тетово	982	73	4034
Брвеница	38	0	46
Боговиње	25	0	138
Желино	133	0	1004
Јегуновце	34	0	18
Теарце	112	0	333
<b>ШТИП</b>	<b>1081</b>	<b>98</b>	<b>2511</b>
Штип	1081	98	2511
Карбинци			

ИЗВОР: ИНСТИТУТ ЗА ЈАВНО ЗДРАВЈЕ  
 Центар за статистичка обработка на здравствени податоци

## **СТАТИСТИЧКИ РЕГИОНИ**

---

### **УЧИЛИШНИ ДЕЦА И МЛАДИНА**

**УТВРДЕНИ ЗАБОЛУВАЊА И СОСТОЈБИ ВО ДЕЈНОСТА ЗА ЗДРАВСТВЕНА  
ЗАШТИТА НА УЧИЛИШНИ ДЕЦА И МЛАДИНА ПО СТАТИСТИЧКИ  
РЕГИОНИ ВО МАКЕДОНИЈА ВО 2018 ГОДИНА**

СТАТИСТИЧКИ РЕГИОНИ	УТВРДЕНИ ЗАБОЛУВАЊА И СОСТОЈБИ	
	БРОЈ	Стапка/10000
<b>МАКЕДОНИЈА ВКУПНО</b>	<b>686631</b>	<b>22460,1</b>
<b>ПЕЛАГОНИСКИ РЕГИОН</b>	<b>82419</b>	<b>26318,5</b>
<b>ВАРДАРСКИ РЕГИОН</b>	<b>72326</b>	<b>34221,0</b>
<b>СЕВЕРОИСТОЧЕН РЕГИОН</b>	<b>41480</b>	<b>14821,7</b>
<b>ЈУГОЗАПАДЕН РЕГИОН</b>	<b>54387</b>	<b>17135,2</b>
<b>СКОПСКИ РЕГИОН</b>	<b>222603</b>	<b>23389,1</b>
<b>ЈУГОИСТОЧЕН РЕГИОН</b>	<b>53546</b>	<b>21471,6</b>
<b>ПОЛОШКИ РЕГИОН</b>	<b>98911</b>	<b>19675,6</b>
<b>ИСТОЧЕН РЕГИОН</b>	<b>60959</b>	<b>26329,9</b>

СТАТИСТИЧКИ РЕГИОНИ	СУБТОТАЛИ (ГРУПИ НА ЗАБОЛУВАЊА) ПО МКБ-10					
	A00-B99	C00-D48	D50-D89	E00-E90	F00-F99	G00-G99
<b>МАКЕДОНИЈА ВКУПНО</b>	<b>27265</b>	<b>2189</b>	<b>8187</b>	<b>6253</b>	<b>9845</b>	<b>7728</b>
<b>ПЕЛАГОНИСКИ РЕГИОН</b>	<b>1788</b>	<b>288</b>	<b>575</b>	<b>674</b>	<b>1521</b>	<b>728</b>
<b>ВАРДАРСКИ РЕГИОН</b>	<b>3269</b>	<b>239</b>	<b>653</b>	<b>571</b>	<b>1019</b>	<b>661</b>
<b>СЕВЕРОИСТОЧЕН РЕГИОН</b>	<b>1375</b>	<b>125</b>	<b>543</b>	<b>387</b>	<b>704</b>	<b>500</b>
<b>ЈУГОЗАПАДЕН РЕГИОН</b>	<b>2224</b>	<b>174</b>	<b>639</b>	<b>512</b>	<b>859</b>	<b>841</b>
<b>СКОПСКИ РЕГИОН</b>	<b>6639</b>	<b>814</b>	<b>2180</b>	<b>2387</b>	<b>3372</b>	<b>2196</b>
<b>ЈУГОИСТОЧЕН РЕГИОН</b>	<b>1630</b>	<b>194</b>	<b>558</b>	<b>532</b>	<b>683</b>	<b>867</b>
<b>ПОЛОШКИ РЕГИОН</b>	<b>7685</b>	<b>126</b>	<b>2245</b>	<b>575</b>	<b>986</b>	<b>1538</b>
<b>ИСТОЧЕН РЕГИОН</b>	<b>2655</b>	<b>229</b>	<b>794</b>	<b>615</b>	<b>701</b>	<b>397</b>



СТАТИСТИЧКИ РЕГИОНИ	СУБТОТАЛИ (ГРУПИ НА ЗАБОЛУВАЊА) ПО МКБ-10					
	H00-H59	H60-H95	I00-I99	J00-J99	K00-K93	L00-L99
<b>МАКЕДОНИЈА ВКУПНО</b>	<b>23447</b>	<b>18765</b>	<b>3584</b>	<b>290923</b>	<b>31730</b>	<b>42140</b>
<b>ПЕЛАГОНИСКИ РЕГИОН</b>	<b>2288</b>	<b>1618</b>	<b>387</b>	<b>35739</b>	<b>3877</b>	<b>4531</b>
<b>ВАРДАРСКИ РЕГИОН</b>	<b>2599</b>	<b>2048</b>	<b>628</b>	<b>30568</b>	<b>4075</b>	<b>3790</b>
<b>СЕВЕРОИСТОЧЕН РЕГИОН</b>	<b>1317</b>	<b>956</b>	<b>125</b>	<b>25344</b>	<b>2306</b>	<b>3420</b>
<b>ЈУГОЗАПАДЕН РЕГИОН</b>	<b>2318</b>	<b>1444</b>	<b>345</b>	<b>20942</b>	<b>2902</b>	<b>3036</b>
<b>СКОПСКИ РЕГИОН</b>	<b>6636</b>	<b>6216</b>	<b>951</b>	<b>93124</b>	<b>9018</b>	<b>13443</b>
<b>ЈУГОИСТОЧЕН РЕГИОН</b>	<b>2373</b>	<b>2001</b>	<b>487</b>	<b>20014</b>	<b>3046</b>	<b>3622</b>
<b>ПОЛОШКИ РЕГИОН</b>	<b>3458</b>	<b>3028</b>	<b>246</b>	<b>40530</b>	<b>2215</b>	<b>6729</b>
<b>ИСТОЧЕН РЕГИОН</b>	<b>2458</b>	<b>1454</b>	<b>415</b>	<b>24662</b>	<b>4291</b>	<b>3569</b>

СТАТИСТИЧКИ РЕГИОНИ	СУБТОТАЛИ (ГРУПИ НА ЗАБОЛУВАЊА) ПО МКБ-10					
	M00-M99	N00-N99	O00-O99	P00-P99	Q00-Q99	R00-R99
<b>МАКЕДОНИЈА ВКУПНО</b>	<b>21325</b>	<b>18654</b>	<b>132</b>	<b>0</b>	<b>2243</b>	<b>63565</b>
<b>ПЕЛАГОНИСКИ РЕГИОН</b>	<b>2643</b>	<b>2308</b>	<b>5</b>	<b>0</b>	<b>263</b>	<b>7592</b>
<b>ВАРДАРСКИ РЕГИОН</b>	<b>2510</b>	<b>2268</b>	<b>33</b>	<b>0</b>	<b>198</b>	<b>6636</b>
<b>СЕВЕРОИСТОЧЕН РЕГИОН</b>	<b>944</b>	<b>910</b>	<b>0</b>	<b>0</b>	<b>37</b>	<b>1304</b>
<b>ЈУГОЗАПАДЕН РЕГИОН</b>	<b>1759</b>	<b>1877</b>	<b>9</b>	<b>0</b>	<b>210</b>	<b>6342</b>
<b>СКОПСКИ РЕГИОН</b>	<b>6209</b>	<b>5391</b>	<b>53</b>	<b>0</b>	<b>775</b>	<b>16925</b>
<b>ЈУГОИСТОЧЕН РЕГИОН</b>	<b>2150</b>	<b>1546</b>	<b>23</b>	<b>0</b>	<b>261</b>	<b>5232</b>
<b>ПОЛОШКИ РЕГИОН</b>	<b>3067</b>	<b>2876</b>	<b>2</b>	<b>0</b>	<b>296</b>	<b>13778</b>
<b>ИСТОЧЕН РЕГИОН</b>	<b>2043</b>	<b>1478</b>	<b>7</b>	<b>0</b>	<b>203</b>	<b>5756</b>

СТАТИСТИЧКИ РЕГИОНИ	СУБТОТАЛИ (ГРУПИ НА ЗАБОЛУВАЊА) ПО МКБ-10		
	S00-T98	V00-Y98	Z00-Z99
<b>МАКЕДОНИЈА ВКУПНО</b>	<b>19119</b>	<b>6107</b>	<b>89537</b>
<b>ПЕЛАГОНИСКИ РЕГИОН</b>	<b>1966</b>	<b>1084</b>	<b>13628</b>
<b>ВАРДАРСКИ РЕГИОН</b>	<b>2753</b>	<b>2829</b>	<b>7808</b>
<b>СЕВЕРОИСТОЧЕН РЕГИОН</b>	<b>320</b>	<b>14</b>	<b>863</b>
<b>ЈУГОЗАПАДЕН РЕГИОН</b>	<b>1527</b>	<b>809</b>	<b>6427</b>
<b>СКОПСКИ РЕГИОН</b>	<b>5744</b>	<b>708</b>	<b>40530</b>
<b>ЈУГОИСТОЧЕН РЕГИОН</b>	<b>2016</b>	<b>462</b>	<b>6311</b>
<b>ПОЛОШКИ РЕГИОН</b>	<b>1940</b>	<b>90</b>	<b>7591</b>
<b>ИСТОЧЕН РЕГИОН</b>	<b>2853</b>	<b>111</b>	<b>6379</b>

ИЗВОР: ИНСТИТУТ ЗА ЈАВНО ЗДРАВЈЕ  
 Центар за статистичка обработка на здравствени податоци

**УТВРДЕНИ ЗАБОЛУВАЊА И СОСТОЈБИ ВО ДЕЈНОСТА ЗА ЗДРАВСТВЕНА  
ЗАШТИТА НА УЧИЛИШНИ ДЕЦА И МЛАДИНА ВО ПЕЛАГОНИСКИ  
РЕГИОН ВО МАКЕДОНИЈА ВО 2018 ГОДИНА**

ОПШТИНИ ВО ПЕЛАГОНИСКИ РЕГИОН	УТВРДЕНИ ЗАБОЛУВАЊА И СОСТОЈБИ	
	ВКУПНО	Стапка/10000
<b>ПЕЛАГОНИСКИ РЕГИОН</b>	<b>82419</b>	<b>26318,5</b>
<b>БИТОЛА</b>	<b>41708</b>	<b>31784,8</b>
Битола	40424	34327,4
Могила	1156	12538,0
Новаци	128	3018,9
<b>ДЕМИР ХИСАР</b>	<b>2256</b>	<b>23402,5</b>
Демир Хисар	2256	23402,5
<b>КРУШЕВО</b>	<b>946</b>	<b>6596,9</b>
Крушево	946	6596,9
<b>ПРИЛЕП</b>	<b>31357</b>	<b>22250,1</b>
Прилеп	27848	26453,9
Долнени	1763	6415,6
Кривогаштани	1746	21344,7
<b>РЕСЕН</b>	<b>6152</b>	<b>36124,5</b>
Ресен	6152	36124,5

ОПШТИНИ ВО ПЕЛАГОНИСКИ РЕГИОН	СУБТОТАЛИ (ГРУПИ НА ЗАБОЛУВАЊА) ПО МКБ-10					
	A00-B99	C00-D48	D50-D89	E00-E90	F00-F99	G00-G99
<b>ПЕЛАГОНИСКИ РЕГИОН</b>	<b>1788</b>	<b>288</b>	<b>575</b>	<b>674</b>	<b>1521</b>	<b>728</b>
<b>БИТОЛА</b>	<b>631</b>	<b>130</b>	<b>277</b>	<b>314</b>	<b>937</b>	<b>394</b>
Битола	613	127	266	306	912	384
Могила	18	3	11	6	23	10
Новаци	0	0	0	2	2	0
<b>ДЕМИР ХИСАР</b>	<b>100</b>	<b>8</b>	<b>13</b>	<b>21</b>	<b>29</b>	<b>27</b>
Демир Хисар	100	8	13	21	29	27
<b>КРУШЕВО</b>	<b>30</b>	<b>2</b>	<b>6</b>	<b>10</b>	<b>18</b>	<b>2</b>
Крушево	30	2	6	10	18	2
<b>ПРИЛЕП</b>	<b>976</b>	<b>136</b>	<b>155</b>	<b>274</b>	<b>447</b>	<b>233</b>
Прилеп	899	129	140	256	398	203
Долнени	34	7	11	12	30	22
Кривогаштани	43	0	4	6	19	8
<b>РЕСЕН</b>	<b>51</b>	<b>12</b>	<b>124</b>	<b>55</b>	<b>90</b>	<b>72</b>
Ресен	51	12	124	55	90	72

ОПШТИНИ ВО ПЕЛАГОНИСКИ РЕГИОН	СУБТОТАЛИ (ГРУПИ НА ЗАБОЛУВАЊА) ПО МКБ-10					
	H00-H59	H60-H95	I00-I99	J00-J99	K00-K93	L00-L99
<b>ПЕЛАГОНИСКИ РЕГИОН</b>	<b>2288</b>	<b>1618</b>	<b>387</b>	<b>35739</b>	<b>3877</b>	<b>4531</b>
<b>БИТОЛА</b>	<b>1005</b>	<b>829</b>	<b>126</b>	<b>19044</b>	<b>1915</b>	<b>2476</b>
Битола	956	816	115	18528	1859	2384
Могила	44	10	11	469	56	88
Новаци	5	3	0	47	0	4
<b>ДЕМИР ХИСАР</b>	<b>54</b>	<b>99</b>	<b>24</b>	<b>706</b>	<b>83</b>	<b>157</b>
Демир Хисар	54	99	24	706	83	157
<b>КРУШЕВО</b>	<b>11</b>	<b>37</b>	<b>5</b>	<b>328</b>	<b>31</b>	<b>34</b>
Крушево	11	37	5	328	31	34
<b>ПРИЛЕП</b>	<b>1007</b>	<b>490</b>	<b>167</b>	<b>12512</b>	<b>1454</b>	<b>1483</b>
Прилеп	901	345	152	11399	1240	1306
Долнени	74	130	13	510	109	101
Кривогаштани	32	15	2	603	105	76
<b>РЕСЕН</b>	<b>211</b>	<b>163</b>	<b>65</b>	<b>3149</b>	<b>394</b>	<b>381</b>
Ресен	211	163	65	3149	394	381

ОПШТИНИ ВО ПЕЛАГОНИСКИ РЕГИОН	СУБТОТАЛИ (ГРУПИ НА ЗАБОЛУВАЊА) ПО МКБ-10					
	M00-M99	N00-N99	O00-O99	P00-P99	Q00-Q99	R00-R99
<b>ПЕЛАГОНИСКИ РЕГИОН</b>	<b>2643</b>	<b>2308</b>	<b>5</b>	<b>0</b>	<b>263</b>	<b>7592</b>
<b>БИТОЛА</b>	<b>1196</b>	<b>971</b>	<b>0</b>	<b>0</b>	<b>59</b>	<b>3721</b>
Битола	1156	943	0	0	56	3539
Могила	36	26	0	0	1	154
Новаци	4	2	0	0	2	28
<b>ДЕМИР ХИСАР</b>	<b>68</b>	<b>79</b>	<b>0</b>	<b>0</b>	<b>6</b>	<b>310</b>
Демир Хисар	68	79	0	0	6	310
<b>КРУШЕВО</b>	<b>47</b>	<b>43</b>	<b>0</b>	<b>0</b>	<b>1</b>	<b>128</b>
Крушево	47	43	0	0	1	128
<b>ПРИЛЕП</b>	<b>1122</b>	<b>1003</b>	<b>5</b>	<b>0</b>	<b>171</b>	<b>3118</b>
Прилеп	973	900	3	0	168	2798
Долнени	85	53	1	0	1	158
Кривогаштани	64	50	1	0	2	162
<b>РЕСЕН</b>	<b>210</b>	<b>212</b>	<b>0</b>	<b>0</b>	<b>26</b>	<b>315</b>
Ресен	210	212	0	0	26	315

ОПШТИНИ ВО ПЕЛАГОНИСКИ РЕГИОН	СУБТОТАЛИ (ГРУПИ НА ЗАБОЛУВАЊА) ПО МКБ-10		
	S00-T98	V00-Y98	Z00-Z99
<b>ПЕЛАГОНИСКИ РЕГИОН</b>	<b>1966</b>	<b>1084</b>	<b>13628</b>
<b>БИТОЛА</b>	<b>784</b>	<b>784</b>	<b>6899</b>
Битола	748	748	6716
Могила	24	24	166
Новаци	12	12	17
<b>ДЕМИР ХИСАР</b>	<b>69</b>	<b>69</b>	<b>403</b>
Демир Хисар	69	69	403
<b>КРУШЕВО</b>	<b>40</b>	<b>0</b>	<b>173</b>
Крушево	40	0	173
<b>ПРИЛЕП</b>	<b>842</b>	<b>0</b>	<b>5762</b>
Прилеп	697	0	4941
Долнени	77	0	335
Кривогаштани	68	0	486
<b>РЕСЕН</b>	<b>231</b>	<b>231</b>	<b>391</b>
Ресен	231	231	391

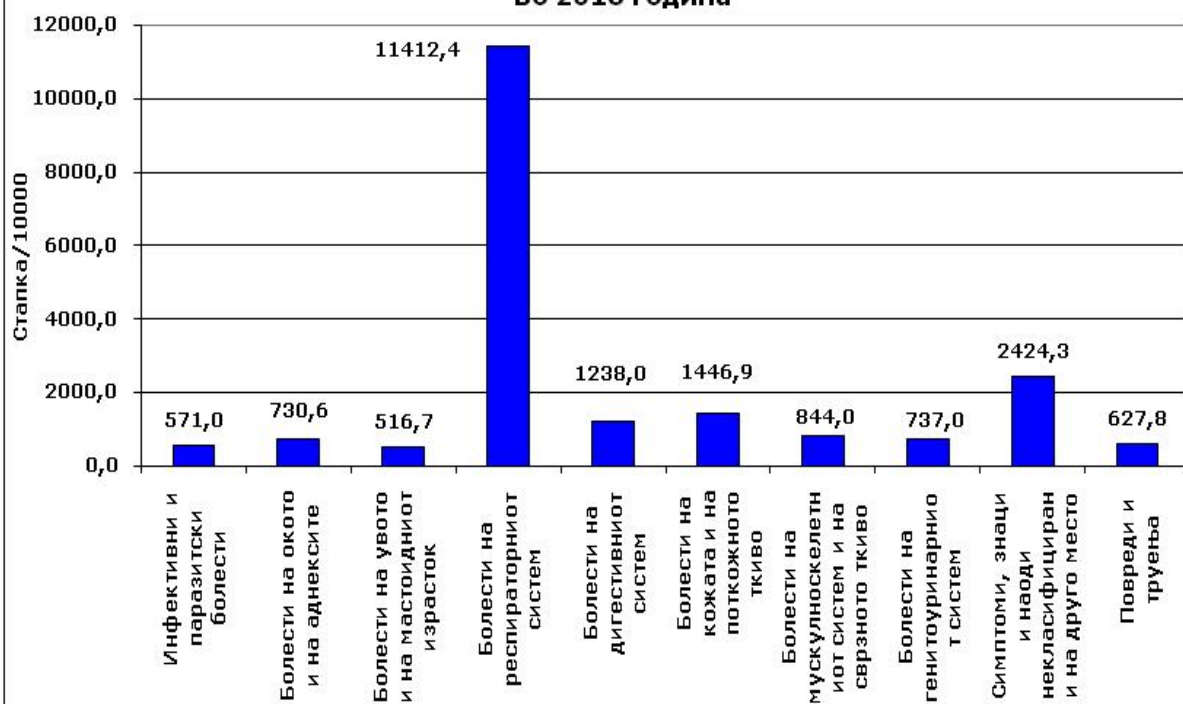
ИЗВОР: ИНСТИТУТ ЗА ЈАВНО ЗДРАВЈЕ  
 Центар за статистичка обработка на здравствени податоци



### Структура на најчести болести во дејноста за здравствена заштита на училишни деца и младиња во Пелагонискиот регион во 2018 година



### Морбидитет од болести регистрирани во дејноста за здравствена заштита на училишни деца и младиња во Пелагонискиот регион во 2018 година



**УТВРДЕНИ ЗАБОЛУВАЊА И СОСТОЈБИ ВО ДЕЈНОСТА ЗА ЗДРАВСТВЕНА  
ЗАШТИТА НА УЧИЛИШНИ ДЕЦА И МЛАДИНА ВО **ВАРДАРСКИ РЕГИОН**  
ВО МАКЕДОНИЈА ВО 2018 ГОДИНА**

ОПШТИНИ ВО ВАРДАРСКИ РЕГИОН	УТВРДЕНИ ЗАБОЛУВАЊА И СОСТОЈБИ	
	ВКУПНО	Стапка/10000
<b>ВАРДАРСКИ РЕГИОН</b>	<b>72326</b>	<b>34221,0</b>
<b>ВЕЛЕС</b>	<b>32565</b>	<b>34235,7</b>
Велес	30032	40721,4
Градско	1384	26412,2
Чашка	1149	7123,4
<b>КАВАДАРЦИ</b>	<b>21366</b>	<b>36623,2</b>
Кавадарци	20339	39053,4
Росоман	1027	16405,8
<b>НЕГОТИНО</b>	<b>11120</b>	<b>34663,3</b>
Неготино	9838	36654,2
Демир Капија	1282	24465,6
<b>СВЕТИ НИКОЛЕ</b>	<b>7275</b>	<b>28186,7</b>
Свети Николе	6821	30168,1
Лозово	454	14187,5

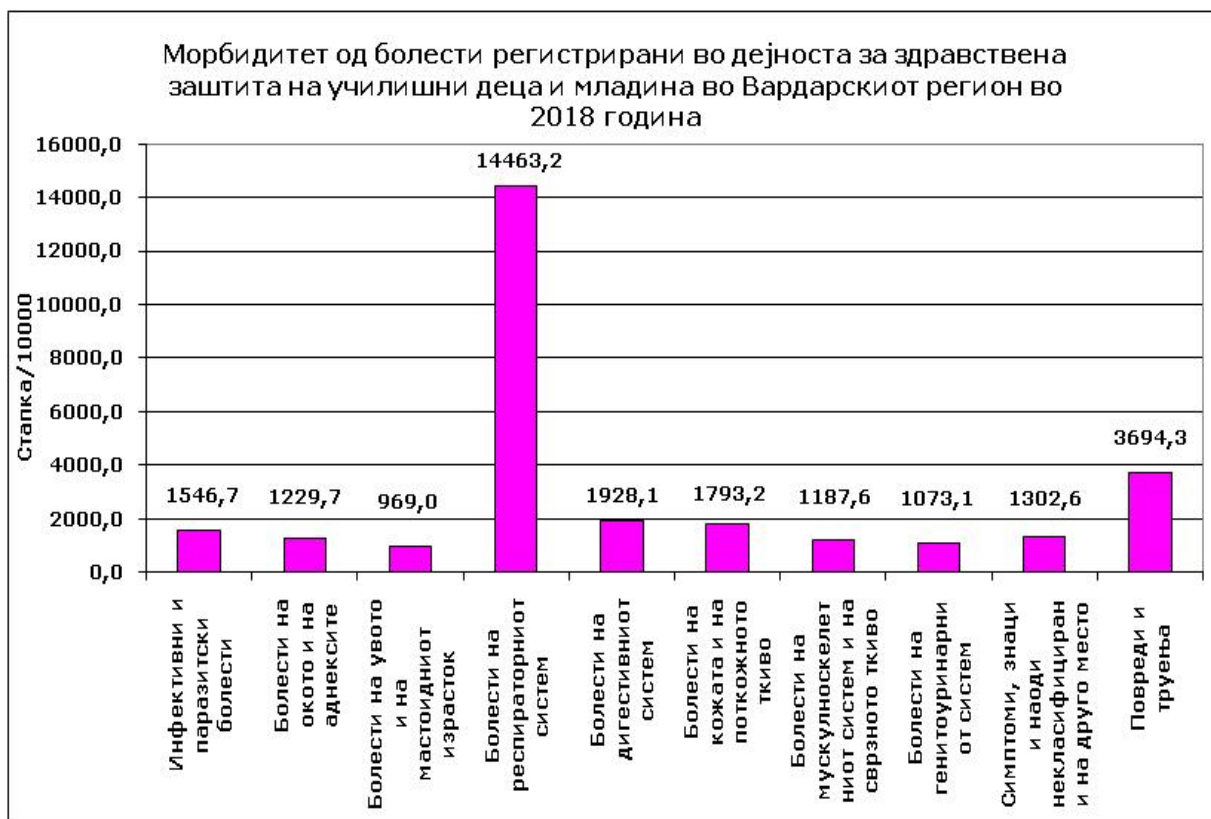
ОПШТИНИ ВО ВАРДАРСКИ РЕГИОН	СУБТОТАЛИ (ГРУПИ НА ЗАБОЛУВАЊА) ПО МКБ-10					
	A00-B99	C00-D48	D50-D89	E00-E90	F00-F99	G00-G99
<b>ВАРДАРСКИ РЕГИОН</b>	<b>3269</b>	<b>239</b>	<b>653</b>	<b>571</b>	<b>1019</b>	<b>661</b>
<b>ВЕЛЕС</b>	<b>1001</b>	<b>119</b>	<b>390</b>	<b>215</b>	<b>451</b>	<b>219</b>
Велес	889	106	361	199	410	188
Градско	93	8	5	7	30	8
Чашка	19	5	24	9	11	23
<b>КАВАДАРЦИ</b>	<b>1140</b>	<b>51</b>	<b>153</b>	<b>221</b>	<b>340</b>	<b>304</b>
Кавадарци	1134	51	151	216	323	223
Росоман	6	0	2	5	17	81
<b>НЕГОТИНО</b>	<b>763</b>	<b>36</b>	<b>74</b>	<b>115</b>	<b>157</b>	<b>120</b>
Неготино	723	35	56	105	136	103
Демир Капија	40	1	18	10	21	17
<b>СВЕТИ НИКОЛЕ</b>	<b>365</b>	<b>33</b>	<b>36</b>	<b>20</b>	<b>71</b>	<b>18</b>
Свети Николе	357	33	34	19	60	16
Лозово	8	0	2	1	11	2

ОПШТИНИ ВО ВАРДАРСКИ РЕГИОН	СУБТОТАЛИ (ГРУПИ НА ЗАБОЛУВАЊА) ПО МКБ-10					
	H00-H59	H60-H95	I00-I99	J00-J99	K00-K93	L00-L99
<b>ВАРДАРСКИ РЕГИОН</b>	<b>2599</b>	<b>2048</b>	<b>628</b>	<b>30568</b>	<b>4075</b>	<b>3790</b>
<b>ВЕЛЕС</b>	<b>1238</b>	<b>821</b>	<b>309</b>	<b>14275</b>	<b>1932</b>	<b>1855</b>
Велес	1167	779	271	13346	1820	1697
Градско	39	22	33	526	50	73
Чашка	32	20	5	403	62	85
<b>КАВАДАРЦИ</b>	<b>777</b>	<b>577</b>	<b>134</b>	<b>8772</b>	<b>1348</b>	<b>1143</b>
Кавадарци	757	539	129	8482	1264	1114
Росоман	20	38	5	290	84	29
<b>НЕГОТИНО</b>	<b>425</b>	<b>348</b>	<b>109</b>	<b>4599</b>	<b>450</b>	<b>504</b>
Неготино	396	317	104	3886	382	455
Демир Капија	29	31	5	713	68	49
<b>СВЕТИ НИКОЛЕ</b>	<b>159</b>	<b>302</b>	<b>76</b>	<b>2922</b>	<b>345</b>	<b>288</b>
Свети Николе	142	294	70	2761	311	262
Лозово	17	8	6	161	34	26

ОПШТИНИ ВО ВАРДАРСКИ РЕГИОН	СУБТОТАЛИ (ГРУПИ НА ЗАБОЛУВАЊА) ПО МКБ-10					
	M00-M99	N00-N99	O00-O99	P00-P99	Q00-Q99	R00-R99
<b>ВАРДАРСКИ РЕГИОН</b>	<b>2510</b>	<b>2268</b>	<b>33</b>	<b>0</b>	<b>198</b>	<b>6636</b>
<b>ВЕЛЕС</b>	<b>1207</b>	<b>1100</b>	<b>14</b>	<b>0</b>	<b>89</b>	<b>2709</b>
Велес	1062	998	10	0	76	2487
Градско	104	54	4	0	2	97
Чашка	41	48	0	0	11	125
<b>КАВАДАРЦИ</b>	<b>586</b>	<b>576</b>	<b>1</b>	<b>0</b>	<b>54</b>	<b>1426</b>
Кавадарци	556	559	1	0	54	1138
Росоман	30	17	0	0	0	288
<b>НЕГОТИНО</b>	<b>507</b>	<b>295</b>	<b>9</b>	<b>0</b>	<b>46</b>	<b>1056</b>
Неготино	487	259	6	0	39	981
Демир Капија	20	36	3	0	7	75
<b>СВЕТИ НИКОЛЕ</b>	<b>210</b>	<b>297</b>	<b>9</b>	<b>0</b>	<b>9</b>	<b>1445</b>
Свети Николе	175	287	9	0	8	1391
Лозово	35	10	0	0	1	54

ОПШТИНИ ВО ВАРДАРСКИ РЕГИОН	СУБТОТАЛИ (ГРУПИ НА ЗАБОЛУВАЊА) ПО МКБ-10		
	S00-T98	V00-Y98	Z00-Z99
<b>ВАРДАРСКИ РЕГИОН</b>	<b>2753</b>	<b>2829</b>	<b>7808</b>
<b>ВЕЛЕС</b>	<b>1059</b>	<b>1144</b>	<b>3562</b>
Велес	925	1021	3241
Градско	83	83	146
Чашка	51	40	175
<b>КАВАДАРЦИ</b>	<b>829</b>	<b>829</b>	<b>2934</b>
Кавадарци	800	800	2848
Росоман	29	29	86
<b>НЕГОТИНО</b>	<b>525</b>	<b>518</b>	<b>982</b>
Неготино	476	469	892
Демир Капија	49	49	90
<b>СВЕТИ НИКОЛЕ</b>	<b>340</b>	<b>338</b>	<b>330</b>
Свети Николе	316	314	276
Лозово	24	24	54

ИЗВОР: ИНСТИТУТ ЗА ЈАВНО ЗДРАВЈЕ  
 Центар за статистичка обработка на здравствени податоци



**УТВРДЕНИ ЗАБОЛУВАЊА И СОСТОЈБИ ВО ДЕЈНОСТА ЗА ЗДРАВСТВЕНА  
ЗАШТИТА НА УЧИЛИШНИ ДЕЦА И МЛАДИНА ВО СЕВЕРОИСТОЧЕН  
РЕГИОН ВО МАКЕДОНИЈА ВО 2018 ГОДИНА**

ОПШТИНИ ВО СЕВЕРОИСТОЧЕН РЕГИОН	УТВРДЕНИ ЗАБОЛУВАЊА И СОСТОЈБИ	
	ВКУПНО	Стапка/10000
<b>СЕВЕРОИСТОЧЕН РЕГИОН</b>	<b>41480</b>	<b>14821,7</b>
<b>КРАТОВО</b>	<b>1386</b>	<b>12611,5</b>
Кратово	1386	12611,5
<b>КРИВА ПАЛАНКА</b>	<b>5267</b>	<b>17212,4</b>
Крива Паланка	5267	20663,0
Ранковце	0	0,0
<b>КУМАНОВО</b>	<b>34827</b>	<b>14616,6</b>
Куманово	31339	18050,3
Липково	3477	5937,5
Старо Нагоричане	11	180,6



ОПШТИНИ ВО СЕВЕРОИСТОЧЕН РЕГИОН	СУБТОТАЛИ (ГРУПИ НА ЗАБОЛУВАЊА) ПО МКБ-10					
	A00-B99	C00-D48	D50-D89	E00-E90	F00-F99	G00-G99
<b>СЕВЕРОИСТОЧЕН РЕГИОН</b>	<b>1375</b>	<b>125</b>	<b>543</b>	<b>387</b>	<b>704</b>	<b>500</b>
<b>КРАТОВО</b>	<b>206</b>	<b>3</b>	<b>10</b>	<b>1</b>	<b>32</b>	<b>19</b>
Кратово	206	3	10	1	32	19
<b>КРИВА ПАЛАНКА</b>	<b>362</b>	<b>21</b>	<b>54</b>	<b>60</b>	<b>96</b>	<b>68</b>
Крива Паланка	362	21	54	60	96	68
Ранковце						
<b>КУМАНОВО</b>	<b>807</b>	<b>101</b>	<b>479</b>	<b>326</b>	<b>576</b>	<b>413</b>
Куманово	759	93	348	279	554	385
Липково	48	8	131	47	22	28
Старо Нагоричане	0	0	0	0	0	0

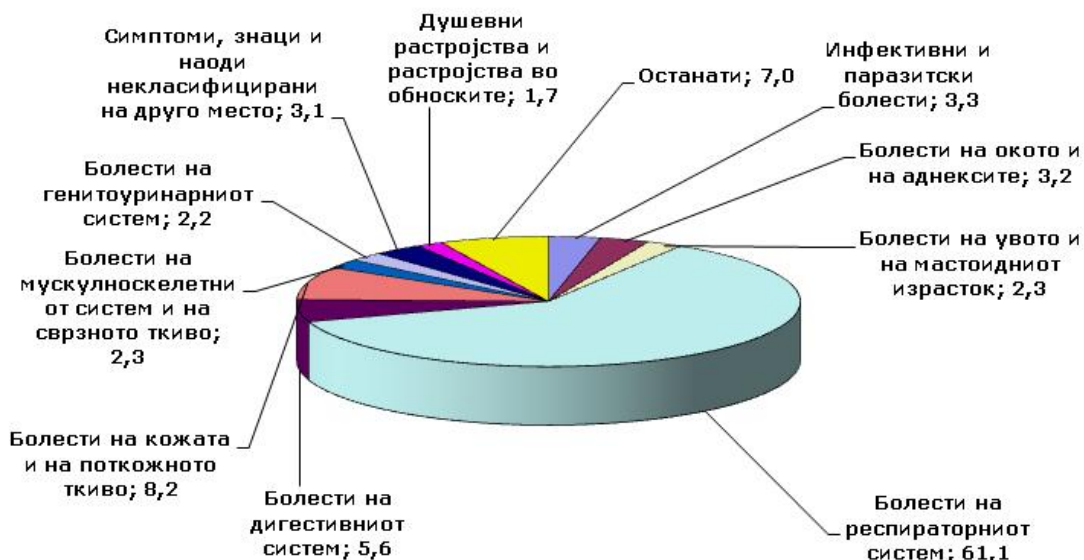
ОПШТИНИ ВО СЕВЕРОИСТОЧЕН РЕГИОН	СУБТОТАЛИ (ГРУПИ НА ЗАБОЛУВАЊА) ПО МКБ-10					
	H00-H59	H60-H95	I00-I99	J00-J99	K00-K93	L00-L99
<b>СЕВЕРОИСТОЧЕН РЕГИОН</b>	<b>1317</b>	<b>956</b>	<b>125</b>	<b>25344</b>	<b>2306</b>	<b>3420</b>
<b>КРАТОВО</b>	<b>77</b>	<b>32</b>	<b>0</b>	<b>643</b>	<b>62</b>	<b>77</b>
Кратово	77	32	0	643	62	77
<b>КРИВА ПАЛАНКА</b>	<b>140</b>	<b>158</b>	<b>17</b>	<b>2454</b>	<b>217</b>	<b>560</b>
Крива Паланка	140	158	17	2454	217	560
<b>Ранковце</b>						
<b>КУМАНОВО</b>	<b>1100</b>	<b>766</b>	<b>108</b>	<b>22247</b>	<b>2027</b>	<b>2783</b>
Куманово	1011	673	99	20268	1742	2484
<b>Липково</b>	<b>89</b>	<b>91</b>	<b>9</b>	<b>1978</b>	<b>285</b>	<b>297</b>
Липково	89	91	9	1978	285	297
<b>Старо Нагоричане</b>	<b>0</b>	<b>2</b>	<b>0</b>	<b>1</b>	<b>0</b>	<b>2</b>
Старо Нагоричане	0	2	0	1	0	2

ОПШТИНИ ВО СЕВЕРОИСТОЧЕН РЕГИОН	СУБТОТАЛИ (ГРУПИ НА ЗАБОЛУВАЊА) ПО МКБ-10					
	M00-M99	N00-N99	O00-O99	P00-P99	Q00-Q99	R00-R99
<b>СЕВЕРОИСТОЧЕН РЕГИОН</b>	<b>944</b>	<b>910</b>	<b>0</b>	<b>0</b>	<b>37</b>	<b>1304</b>
<b>КРАТОВО</b>	<b>51</b>	<b>24</b>	<b>0</b>	<b>0</b>	<b>0</b>	<b>116</b>
Кратово	51	24	0	0	0	116
<b>КРИВА ПАЛАНКА</b>	<b>226</b>	<b>75</b>	<b>0</b>	<b>0</b>	<b>8</b>	<b>278</b>
Крива Паланка	226	75	0	0	8	278
Ранковце						
<b>КУМАНОВО</b>	<b>667</b>	<b>811</b>	<b>0</b>	<b>0</b>	<b>29</b>	<b>910</b>
Куманово	572	745	0	0	29	657
Липково	94	66	0	0	0	251
Старо Нагоричане	1	0	0	0	0	2

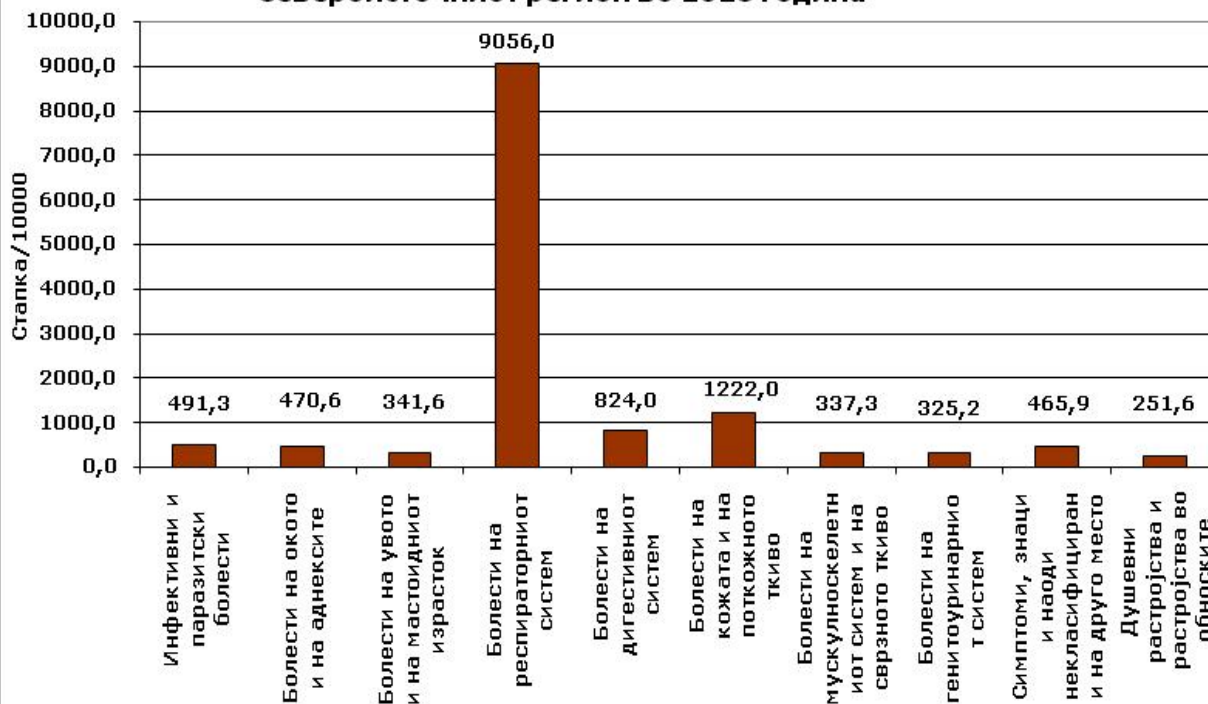
ОПШТИНИ ВО СЕВЕРОИСТОЧЕН РЕГИОН	СУБТОТАЛИ (ГРУПИ НА ЗАБОЛУВАЊА) ПО МКБ-10		
	S00-T98	V00-Y98	Z00-Z99
<b>СЕВЕРОИСТОЧЕН РЕГИОН</b>	<b>944</b>	<b>910</b>	<b>0</b>
<b>КРАТОВО</b>	<b>51</b>	<b>24</b>	<b>0</b>
Кратово	51	24	0
<b>КРИВА ПАЛАНКА</b>	<b>226</b>	<b>75</b>	<b>0</b>
Крива Паланка	226	75	0
Ранковце			
<b>КУМАНОВО</b>	<b>667</b>	<b>811</b>	<b>0</b>
Куманово	572	745	0
Липково	94	66	0
Старо Нагоричане	1	0	0

ИЗВОР: ИНСТИТУТ ЗА ЈАВНО ЗДРАВЈЕ  
 Центар за статистичка обработка на здравствени податоци

### Структура на најчести болести во дејноста за здравствена заштита на училишни деца и младиња во Североисточниот регион во 2018 година



### Морбидитет од болести регистрирани во дејноста за здравствена заштита на училишни деца и младиња во Североисточниот регион во 2018 година



**УТВРДЕНИ ЗАБОЛУВАЊА И СОСТОЈБИ ВО ДЕЈНОСТА ЗА ЗДРАВСТВЕНА  
ЗАШТИТА НА УЧИЛИШНИ ДЕЦА И МЛАДИНА ВО ЈУГОЗАПАДЕН  
РЕГИОН ВО МАКЕДОНИЈА ВО 2018 ГОДИНА**

ОПШТИНИ ВО ЈУГОЗАПАДЕН РЕГИОН	УТВРДЕНИ ЗАБОЛУВАЊА И СОСТОЈБИ	
	ВКУПНО	Стапка/10000
<b>ЈУГОЗАПАДЕН РЕГИОН</b>	<b>54387</b>	<b>17135,2</b>
<b>ДЕБАР</b>	<b>7319</b>	<b>15298,9</b>
Дебар	6513	18523,9
Центар Жупа	806	6356,5
<b>КИЧЕВО</b>	<b>16386</b>	<b>22039,0</b>
Кичево	16386	22039,0
Вранештица		
Другово		
Зајас		
Осломеј		
<b>МАКЕДОНСКИ БРОД</b>	<b>2819</b>	<b>16351,5</b>
Македонски Брод	2439	31149,4
Пласница	380	4038,3
<b>ОХРИД</b>	<b>21300</b>	<b>28453,1</b>
Охрид	21300	30328,9
Дебарце	0	0,0
<b>СТРУГА</b>	<b>6563</b>	<b>6365,0</b>
Струга	5437	5472,0
Вевчани	1126	30026,7

ОПШТИНИ ВО ЈУГОЗАПАДЕН РЕГИОН	СУБТОТАЛИ (ГРУПИ НА ЗАБОЛУВАЊА) ПО МКБ-10					
	A00-B99	C00-D48	D50-D89	E00-E90	F00-F99	G00-G99
<b>ЈУГОЗАПАДЕН РЕГИОН</b>	<b>2224</b>	<b>174</b>	<b>639</b>	<b>512</b>	<b>859</b>	<b>841</b>
<b>ДЕБАР</b>	<b>148</b>	<b>19</b>	<b>138</b>	<b>70</b>	<b>106</b>	<b>103</b>
Дебар	128	18	133	68	90	85
Центар Жупа	20	1	5	2	16	18
<b>КИЧЕВО</b>	<b>202</b>	<b>48</b>	<b>141</b>	<b>148</b>	<b>323</b>	<b>266</b>
Кичево	202	48	141	148	323	266
Вранештица						
Другово						
Зајас						
Осломеј						
<b>МАКЕДОНСКИ БРОД</b>	<b>23</b>	<b>4</b>	<b>28</b>	<b>8</b>	<b>67</b>	<b>82</b>
Македонски Брод	22	4	26	5	61	73
Пласница	1	0	2	3	6	9
<b>ОХРИД</b>	<b>1656</b>	<b>86</b>	<b>273</b>	<b>238</b>	<b>286</b>	<b>332</b>
Охрид	1656	86	273	238	286	332
Дебарце						
<b>СТРУГА</b>	<b>195</b>	<b>17</b>	<b>59</b>	<b>48</b>	<b>77</b>	<b>58</b>
Струга	152	16	53	33	68	47
Вевчани	43	1	6	15	9	11

ОПШТИНИ ВО ЈУГОЗАПАДЕН РЕГИОН	СУБТОТАЛИ (ГРУПИ НА ЗАБОЛУВАЊА) ПО МКБ-10					
	H00-H59	H60-H95	I00-I99	J00-J99	K00-K93	L00-L99
<b>ЈУГОЗАПАДЕН РЕГИОН</b>	<b>2318</b>	<b>1444</b>	<b>345</b>	<b>20942</b>	<b>2902</b>	<b>3036</b>
<b>ДЕБАР</b>	<b>432</b>	<b>144</b>	<b>27</b>	<b>3165</b>	<b>526</b>	<b>617</b>
Дебар	377	115	25	2836	491	547
Центар Жупа	55	29	2	329	35	70
<b>КИЧЕВО</b>	<b>496</b>	<b>383</b>	<b>144</b>	<b>6401</b>	<b>977</b>	<b>838</b>
Кичево	496	383	144	6401	977	838
Вранештица						
Другово						
Зајас						
Осломеј						
<b>МАКЕДОНСКИ БРОД</b>	<b>72</b>	<b>46</b>	<b>17</b>	<b>1084</b>	<b>75</b>	<b>148</b>
Македонски Брод	58	42	14	981	71	122
Пласница	14	4	3	103	4	26
<b>ОХРИД</b>	<b>1071</b>	<b>657</b>	<b>119</b>	<b>7891</b>	<b>989</b>	<b>1064</b>
Охрид	1071	657	119	7891	989	1064
Дебарце						
<b>СТРУГА</b>	<b>247</b>	<b>214</b>	<b>38</b>	<b>2401</b>	<b>335</b>	<b>369</b>
Струга	204	175	32	1982	288	293
Вевчани	43	39	6	419	47	76

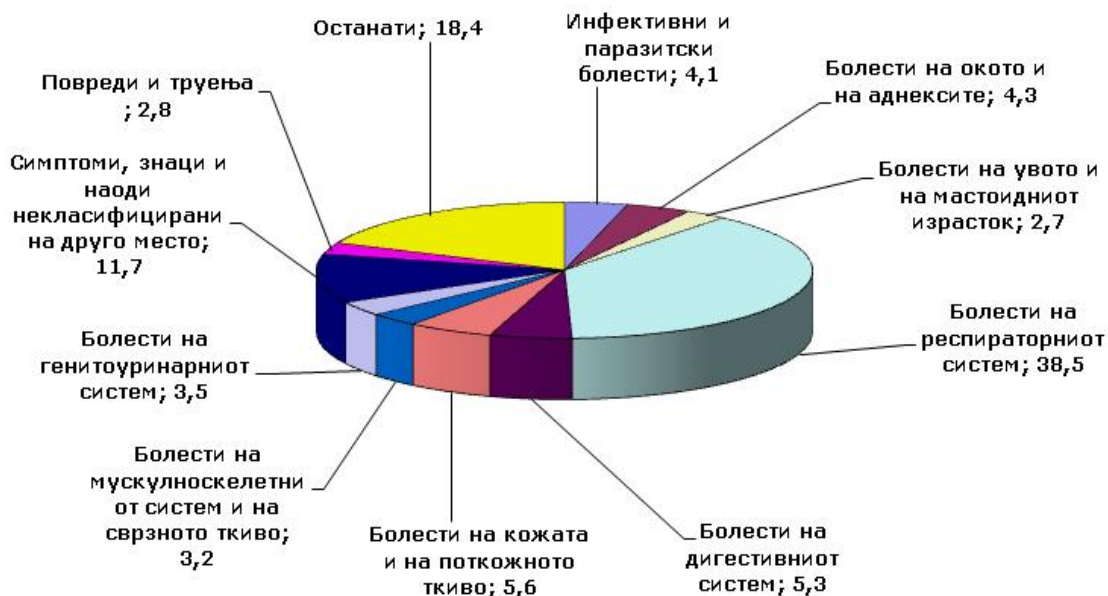


ОПШТИНИ ВО ЈУГОЗАПАДЕН РЕГИОН	СУБТОТАЛИ (ГРУПИ НА ЗАБОЛУВАЊА) ПО МКБ-10					
	M00-M99	N00-N99	O00-O99	P00-P99	Q00-Q99	R00-R99
<b>ЈУГОЗАПАДЕН РЕГИОН</b>	<b>1759</b>	<b>1877</b>	<b>9</b>	<b>0</b>	<b>210</b>	<b>6342</b>
<b>ДЕБАР</b>	<b>318</b>	<b>245</b>	<b>3</b>	<b>0</b>	<b>32</b>	<b>702</b>
Дебар	291	218	3	0	30	651
Центар Жупа	27	27	0	0	2	51
<b>КИЧЕВО</b>	<b>556</b>	<b>559</b>	<b>0</b>	<b>0</b>	<b>70</b>	<b>2123</b>
Кичево	556	559	0	0	70	2123
Вранештица						
Другово						
Зајас						
Осломеј						
<b>МАКЕДОНСКИ БРОД</b>	<b>49</b>	<b>78</b>	<b>0</b>	<b>0</b>	<b>4</b>	<b>326</b>
Македонски Брод	47	70	0	0	4	315
Пласница	2	8	0	0	0	11
<b>ОХРИД</b>	<b>598</b>	<b>725</b>	<b>5</b>	<b>0</b>	<b>81</b>	<b>2332</b>
Охрид	598	725	5	0	81	2332
Дебарце						
<b>СТРУГА</b>	<b>238</b>	<b>270</b>	<b>1</b>	<b>0</b>	<b>23</b>	<b>859</b>
Струга	192	215	1	0	19	748
Вевчани	46	55	0	0	4	111

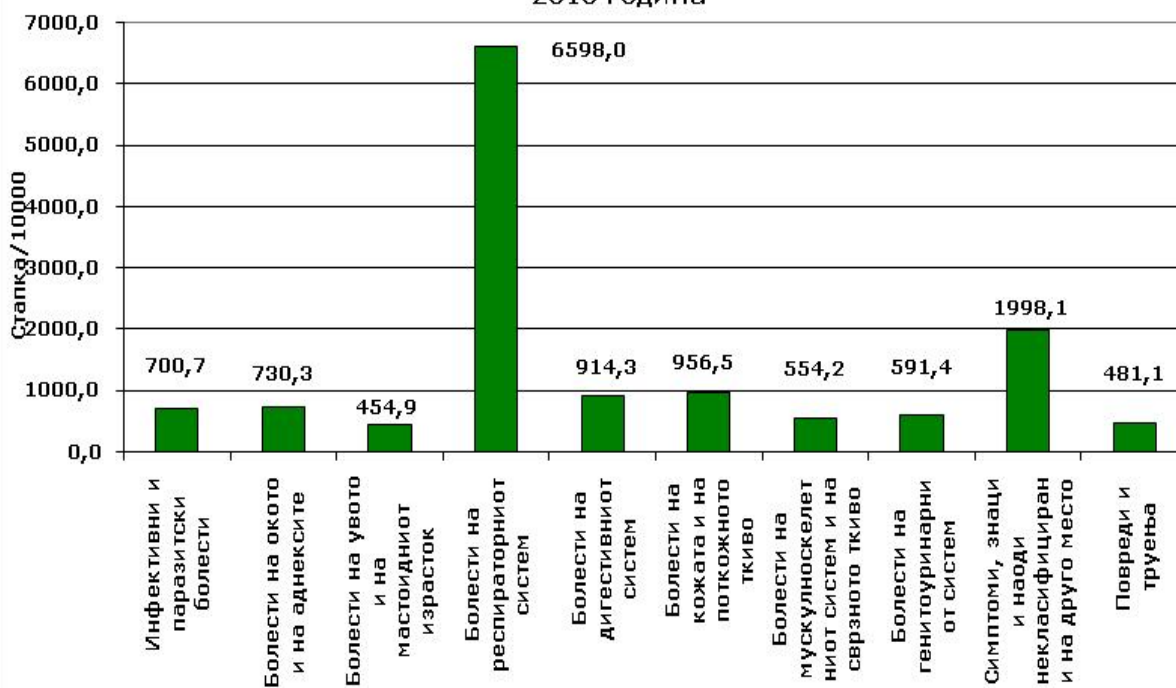
ОПШТИНИ ВО ЈУГОЗАПАДЕН РЕГИОН	СУБТОТАЛИ (ГРУПИ НА ЗАБОЛУВАЊА) ПО МКБ-10		
	S00-T98	V00-Y98	Z00-Z99
<b>ЈУГОЗАПАДЕН РЕГИОН</b>	<b>1527</b>	<b>809</b>	<b>6427</b>
<b>ДЕБАР</b>	<b>245</b>	<b>38</b>	<b>279</b>
Дебар	215	38	192
Центар Жупа	30	0	87
<b>КИЧЕВО</b>	<b>665</b>	<b>665</b>	<b>2046</b>
Кичево	665	665	2046
Вранештица			
Другово			
Зајас			
Осломеј			
<b>МАКЕДОНСКИ БРОД</b>	<b>21</b>	<b>0</b>	<b>687</b>
Македонски Брод	16	0	508
Пласница	5	0	179
<b>ОХРИД</b>	<b>370</b>	<b>17</b>	<b>2527</b>
Охрид	370	17	2527
Дебарце			
<b>СТРУГА</b>	<b>226</b>	<b>89</b>	<b>888</b>
Струга	188	0	731
Вевчани	38	89	157

ИЗВОР: ИНСТИТУТ ЗА ЈАВНО ЗДРАВЈЕ  
 Центар за статистичка обработка на здравствени податоци

Структура на најчести болести во дејноста за здравствена заштита на училишни деца и младина во Југозападниот регион во 2018 година



Морбидитет од болести регистрирани во дејноста за здравствена заштита на училишни деца и младина во Југозападниот регион во 2018 година



**УТВРДЕНИ ЗАБОЛУВАЊА И СОСТОЈБИ ВО ДЕЈНОСТА ЗА ЗДРАВСТВЕНА  
ЗАШТИТА НА УЧИЛИШНИ ДЕЦА И МЛАДИНА ВО СКОПСКИ РЕГИОН ВО  
МАКЕДОНИЈА ВО 2018 ГОДИНА**

ОПШТИНИ ВО СКОПСКИ РЕГИОН	УТВРДЕНИ ЗАБОЛУВАЊА И СОСТОЈБИ	
	ВКУПНО	Стапка/10000
<b>СКОПСКИ РЕГИОН</b>	<b>222603</b>	<b>23389,1</b>
<b>СКОПЈЕ</b>	<b>222603</b>	<b>23389,1</b>
<b>Аеродром</b>	<b>23983</b>	
<b>Бутел</b>	<b>10322</b>	
<b>Гази Баба</b>	<b>27043</b>	<b>23552,5</b>
<b>Ѓорче Петров</b>	<b>23652</b>	<b>42448,0</b>
<b>Карпош</b>	<b>22285</b>	<b>30721,0</b>
<b>Кисела Вода</b>	<b>15726</b>	
<b>Сарај</b>	<b>9048</b>	<b>10981,9</b>
<b>Центар</b>	<b>18048</b>	
<b>Чаир</b>	<b>39070</b>	
<b>Шуто Оризари</b>	<b>6521</b>	
<b>Арачиново</b>	<b>3866</b>	<b>12495,2</b>
<b>Студеничани</b>	<b>9225</b>	<b>18336,3</b>
<b>Петровец</b>	<b>3263</b>	<b>19981,6</b>
<b>Илинден</b>	<b>7006</b>	<b>26679,4</b>
<b>Зелениково</b>	<b>960</b>	<b>11347,5</b>
<b>Сопиште</b>	<b>1386</b>	
<b>Чучер Сандево</b>	<b>1199</b>	<b>6766,4</b>

ОПШТИНИ ВО СКОПСКИ РЕГИОН	СУБТОТАЛИ (ГРУПИ НА ЗАБОЛУВАЊА) ПО МКБ-10					
	A00-B99	C00-D48	D50-D89	E00-E90	F00-F99	G00-G99
<b>СКОПСКИ РЕГИОН</b>	<b>6639</b>	<b>814</b>	<b>2180</b>	<b>2387</b>	<b>3372</b>	<b>2196</b>
<b>СКОПЈЕ</b>	<b>6639</b>	<b>814</b>	<b>2180</b>	<b>2387</b>	<b>3372</b>	<b>2196</b>
<b>Аеродром</b>	<b>848</b>	<b>90</b>	<b>151</b>	<b>289</b>	<b>399</b>	<b>221</b>
<b>Бутел</b>	<b>89</b>	<b>22</b>	<b>59</b>	<b>83</b>	<b>138</b>	<b>120</b>
<b>Гази Баба</b>	<b>490</b>	<b>98</b>	<b>269</b>	<b>241</b>	<b>396</b>	<b>173</b>
<b>Ѓорче Петров</b>	<b>630</b>	<b>87</b>	<b>276</b>	<b>277</b>	<b>424</b>	<b>229</b>
<b>Карпош</b>	<b>919</b>	<b>125</b>	<b>214</b>	<b>252</b>	<b>355</b>	<b>211</b>
<b>Кисела Вода</b>	<b>442</b>	<b>43</b>	<b>129</b>	<b>172</b>	<b>307</b>	<b>149</b>
<b>Сарај</b>	<b>271</b>	<b>47</b>	<b>182</b>	<b>51</b>	<b>163</b>	<b>81</b>
<b>Центар</b>	<b>844</b>	<b>62</b>	<b>114</b>	<b>238</b>	<b>337</b>	<b>207</b>
<b>Чаир</b>	<b>1127</b>	<b>114</b>	<b>378</b>	<b>518</b>	<b>487</b>	<b>422</b>
<b>Шуто Оризари</b>	<b>164</b>	<b>19</b>	<b>17</b>	<b>32</b>	<b>44</b>	<b>22</b>
<b>Арачиново</b>	<b>68</b>	<b>14</b>	<b>26</b>	<b>28</b>	<b>57</b>	<b>92</b>
<b>Студеничани</b>	<b>451</b>	<b>17</b>	<b>281</b>	<b>34</b>	<b>63</b>	<b>72</b>
<b>Петровец</b>	<b>49</b>	<b>12</b>	<b>25</b>	<b>26</b>	<b>10</b>	<b>49</b>
<b>Илинден</b>	<b>144</b>	<b>42</b>	<b>40</b>	<b>120</b>	<b>136</b>	<b>86</b>
<b>Зелениково</b>	<b>24</b>	<b>11</b>	<b>8</b>	<b>8</b>	<b>33</b>	<b>29</b>
<b>Сопиште</b>	<b>52</b>	<b>10</b>	<b>9</b>	<b>17</b>	<b>17</b>	<b>28</b>
<b>Чучер Сандево</b>	<b>27</b>	<b>1</b>	<b>2</b>	<b>1</b>	<b>6</b>	<b>5</b>

ОПШТИНИ ВО СКОПСКИ РЕГИОН	СУБТОТАЛИ (ГРУПИ НА ЗАБОЛУВАЊА) ПО МКБ-10					
	H00-H59	H60-H95	I00-I99	J00-J99	K00-K93	L00-L99
<b>СКОПСКИ РЕГИОН</b>	<b>6636</b>	<b>6216</b>	<b>951</b>	<b>93124</b>	<b>9018</b>	<b>13443</b>
<b>СКОПЈЕ</b>	<b>6636</b>	<b>6216</b>	<b>951</b>	<b>93124</b>	<b>9018</b>	<b>13443</b>
<b>Аеродром</b>	<b>710</b>	<b>626</b>	<b>90</b>	<b>10525</b>	<b>946</b>	<b>1336</b>
<b>Бутел</b>	<b>197</b>	<b>185</b>	<b>32</b>	<b>4905</b>	<b>507</b>	<b>559</b>
<b>Гази Баба</b>	<b>855</b>	<b>859</b>	<b>141</b>	<b>11433</b>	<b>1201</b>	<b>1933</b>
<b>Ѓорче Петров</b>	<b>840</b>	<b>628</b>	<b>122</b>	<b>10136</b>	<b>1048</b>	<b>1344</b>
<b>Карпош</b>	<b>845</b>	<b>611</b>	<b>95</b>	<b>9192</b>	<b>784</b>	<b>1246</b>
<b>Кисела Вода</b>	<b>606</b>	<b>434</b>	<b>56</b>	<b>6755</b>	<b>716</b>	<b>894</b>
<b>Сарај</b>	<b>242</b>	<b>309</b>	<b>44</b>	<b>3283</b>	<b>359</b>	<b>795</b>
<b>Центар</b>	<b>508</b>	<b>528</b>	<b>50</b>	<b>7365</b>	<b>432</b>	<b>1023</b>
<b>Чаир</b>	<b>974</b>	<b>1012</b>	<b>175</b>	<b>14901</b>	<b>1303</b>	<b>2070</b>
<b>Шуто Оризари</b>	<b>111</b>	<b>118</b>	<b>12</b>	<b>3504</b>	<b>214</b>	<b>452</b>
<b>Арачиново</b>	<b>93</b>	<b>111</b>	<b>24</b>	<b>1365</b>	<b>180</b>	<b>267</b>
<b>Студеничани</b>	<b>314</b>	<b>539</b>	<b>51</b>	<b>3696</b>	<b>489</b>	<b>660</b>
<b>Петровец</b>	<b>77</b>	<b>42</b>	<b>6</b>	<b>1401</b>	<b>222</b>	<b>165</b>
<b>Илинден</b>	<b>165</b>	<b>141</b>	<b>36</b>	<b>3053</b>	<b>429</b>	<b>498</b>
<b>Зелениково</b>	<b>27</b>	<b>17</b>	<b>1</b>	<b>382</b>	<b>64</b>	<b>66</b>
<b>Сопиште</b>	<b>54</b>	<b>48</b>	<b>11</b>	<b>542</b>	<b>67</b>	<b>83</b>
<b>Чучер Сандево</b>	<b>18</b>	<b>8</b>	<b>5</b>	<b>686</b>	<b>57</b>	<b>52</b>

ОПШТИНИ ВО СКОПСКИ РЕГИОН	СУБТОТАЛИ (ГРУПИ НА ЗАБОЛУВАЊА) ПО МКБ-10					
	M00-M99	N00-N99	O00-O99	P00-P99	Q00-Q99	R00-R99
<b>СКОПСКИ РЕГИОН</b>	<b>6209</b>	<b>5391</b>	<b>53</b>	<b>0</b>	<b>775</b>	<b>16925</b>
<b>СКОПЈЕ</b>	<b>6209</b>	<b>5391</b>	<b>53</b>	<b>0</b>	<b>775</b>	<b>16925</b>
Аеродром	759	585	2	0	124	1465
Бутел	248	256	1	0	28	533
Гази Баба	765	727	5	0	78	2290
Ѓорче Петров	739	540	3	0	94	1625
Карпош	733	473	2	0	56	1614
Кисела Вода	293	423	2	0	81	1080
Сарај	276	228	13	0	34	651
Центар	470	302	1	0	54	1210
Чаир	1102	1027	13	0	162	3962
Шуто Оризари	111	119	0	0	10	346
Арачиново	78	113	4	0	14	409
Студеничани	314	257	3	0	10	619
Петровец	52	62	1	0	3	298
Илинден	171	161	2	0	13	593
Зелениково	40	58	0	0	5	77
Сопиште	33	44	1	0	9	92
Чучер Сандево	25	16	0	0	0	61

ОПШТИНИ ВО СКОПСКИ РЕГИОН	СУБТОТАЛИ (ГРУПИ НА ЗАБОЛУВАЊА) ПО МКБ-10		
	S00-T98	V00-Y98	Z00-Z99
<b>СКОПСКИ РЕГИОН</b>	<b>5744</b>	<b>708</b>	<b>40530</b>
<b>СКОПЈЕ</b>	<b>5744</b>	<b>708</b>	<b>40530</b>
Аеродром	577	53	4240
Бутел	258	14	2102
Гази Баба	816	136	4273
Ѓорче Петров	579	31	4031
Карпош	561	69	3997
Кисела Вода	437	82	2707
Сарај	287	34	1732
Центар	407	105	3896
Чаир	876	101	8447
Шуто Оризари	146	7	1080
Арачиново	140	15	783
Студеничани	212	31	1143
Петровец	101	1	662
Илинден	246	15	930
Зелениково	24	9	86
Сопиште	44	4	225
Чучер Сандево	33	1	196

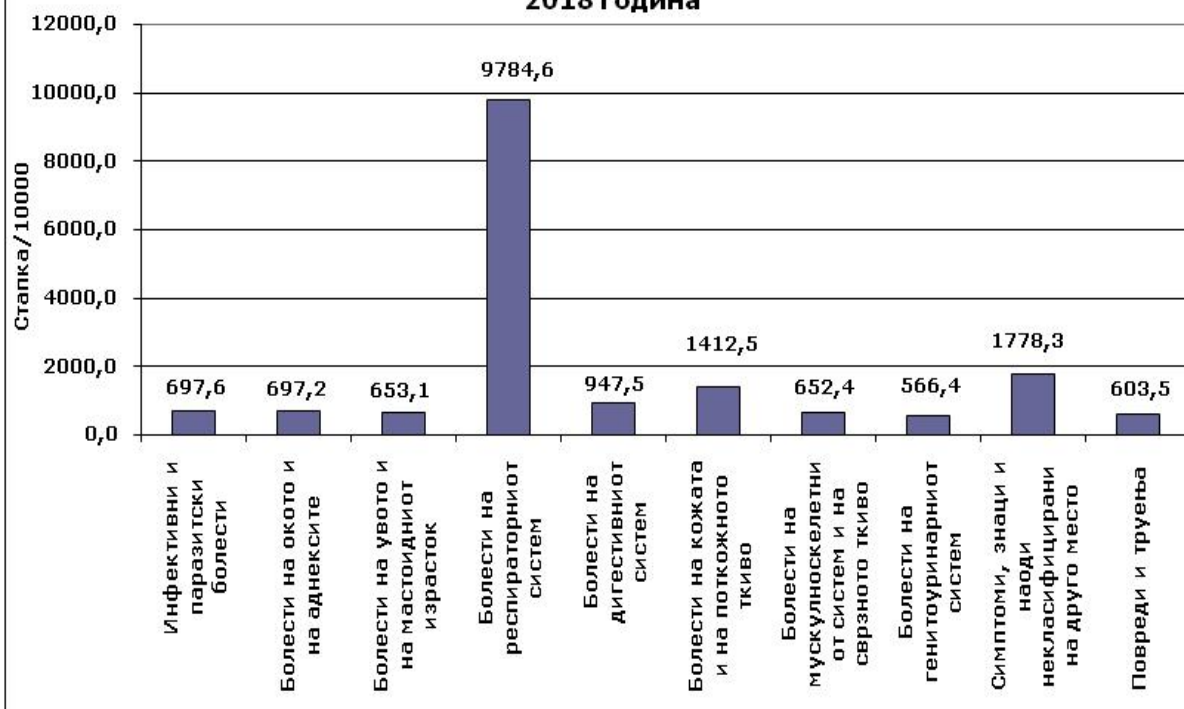
ИЗВОР: ИНСТИТУТ ЗА ЈАВНО ЗДРАВЈЕ  
 Центар за статистичка обработка на здравствени податоци



### Структура на најчести болести во дејноста за здравствена заштита на училишни деца и младина во Скопскиот регион во 2018 година



### Морбидитет од болести регистрирани во дејноста за здравствена заштита на училишни деца и младина во Скопскиот регион во 2018 година



**УТВРДЕНИ ЗАБОЛУВАЊА И СОСТОЈБИ ВО ДЕЈНОСТА ЗА ЗДРАВСТВЕНА  
ЗАШТИТА НА УЧИЛИШНИ ДЕЦА И МЛАДИНА ВО ЈУГОИСТОЧЕН РЕГИОН  
ВО МАКЕДОНИЈА ВО 2018 ГОДИНА**

ОПШТИНИ ВО ЈУГОИСТОЧЕН РЕГИОН	УТВРДЕНИ ЗАБОЛУВАЊА И СОСТОЈБИ	
	ВКУПНО	Стапка/10000
<b>ЈУГОИСТОЧЕН РЕГИОН</b>	<b>53546</b>	<b>21471,6</b>
<b>ВАЛАНДОВО</b>	<b>3559</b>	<b>22611,2</b>
Валандово	3559	22611,2
<b>ГЕВГЕЛИЈА</b>	<b>8074</b>	<b>19006,6</b>
Гевгелија	7314	25744,5
Богданци	571	5832,5
Дојран	189	4415,9
<b>РАДОВИШ</b>	<b>12275</b>	<b>24302,1</b>
Радовиш	12093	27041,6
Конче	182	3143,4
<b>СТРУМИЦА</b>	<b>29638</b>	<b>21072,2</b>
Струмица	20567	24242,1
Босилово	2804	13778,9
Василево	2990	13468,5
Ново Село	3277	24713,4

ОПШТИНИ ВО ЈУГОИСТОЧЕН РЕГИОН	СУБТОТАЛИ (ГРУПИ НА ЗАБОЛУВАЊА) ПО МКБ-10					
	A00-B99	C00-D48	D50-D89	E00-E90	F00-F99	G00-G99
<b>ЈУГОИСТОЧЕН РЕГИОН</b>	<b>1630</b>	<b>194</b>	<b>558</b>	<b>532</b>	<b>683</b>	<b>867</b>
<b>ВАЛАНДОВО</b>	<b>162</b>	<b>17</b>	<b>26</b>	<b>20</b>	<b>35</b>	<b>15</b>
Валандово	162	17	26	20	35	15
<b>ГЕВГЕЛИЈА</b>	<b>152</b>	<b>52</b>	<b>42</b>	<b>82</b>	<b>87</b>	<b>72</b>
Гевгелија	127	46	32	69	65	61
Богданци	21	4	9	9	18	7
Дојран	4	2	1	4	4	4
<b>РАДОВИШ</b>	<b>384</b>	<b>30</b>	<b>84</b>	<b>101</b>	<b>151</b>	<b>171</b>
Радовиш	380	30	83	101	151	171
Конче	4	0	1	0	0	0
<b>СТРУМИЦА</b>	<b>932</b>	<b>95</b>	<b>406</b>	<b>329</b>	<b>410</b>	<b>609</b>
Струмица	691	76	230	191	315	465
Босилово	82	2	115	71	30	23
Василево	79	3	31	32	28	38
Ново Село	80	14	30	35	37	83

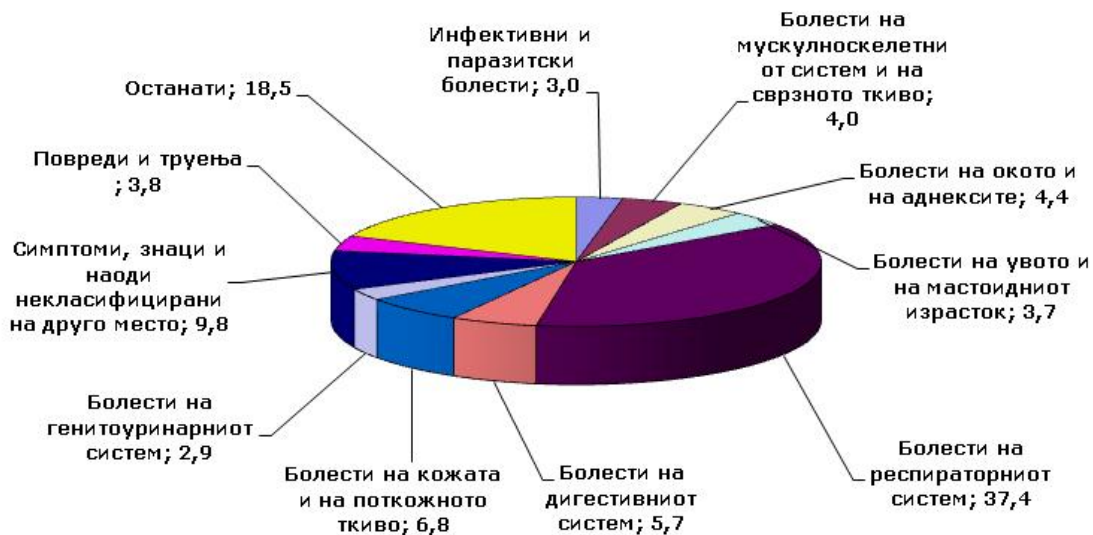
ОПШТИНИ ВО ЈУГОИСТОЧЕН РЕГИОН	СУБТОТАЛИ (ГРУПИ НА ЗАБОЛУВАЊА) ПО МКБ-10					
	H00-H19	H60-H95	I00-I99	J00-J99	K00-K93	L00-L99
<b>ЈУГОИСТОЧЕН РЕГИОН</b>	<b>2373</b>	<b>2001</b>	<b>487</b>	<b>20014</b>	<b>3046</b>	<b>3622</b>
<b>ВАЛАНДОВО</b>	<b>220</b>	<b>204</b>	<b>45</b>	<b>631</b>	<b>257</b>	<b>347</b>
Валандово	220	204	45	631	257	347
<b>ГЕВГЕЛИЈА</b>	<b>228</b>	<b>264</b>	<b>67</b>	<b>3448</b>	<b>696</b>	<b>631</b>
Гевгелија	210	246	50	3173	652	569
Богданци	13	17	13	217	36	41
Дојран	5	1	4	58	8	21
<b>РАДОВИШ</b>	<b>431</b>	<b>281</b>	<b>101</b>	<b>4688</b>	<b>769</b>	<b>789</b>
Радовиш	420	264	101	4644	760	771
Конче	11	17	0	44	9	18
<b>СТРУМИЦА</b>	<b>1494</b>	<b>1252</b>	<b>274</b>	<b>11247</b>	<b>1324</b>	<b>1855</b>
Струмица	988	899	186	7295	899	1287
Босилово	176	85	14	1165	136	186
Василево	135	147	32	1451	171	194
Ново Село	195	121	42	1336	118	188

ОПШТИНИ ВО ЈУГОИСТОЧЕН РЕГИОН	СУБТОТАЛИ (ГРУПИ НА ЗАБОЛУВАЊА) ПО МКБ-10					
	M00-M99	N00-N99	O00-O99	P00-P99	Q00-Q99	R00-R99
<b>ЈУГОИСТОЧЕН РЕГИОН</b>	<b>2150</b>	<b>1546</b>	<b>23</b>	<b>0</b>	<b>261</b>	<b>5232</b>
<b>ВАЛАНДОВО</b>	<b>223</b>	<b>92</b>	<b>0</b>	<b>0</b>	<b>68</b>	<b>472</b>
Валандово	223	92	0	0	68	472
<b>ГЕВГЕЛИЈА</b>	<b>264</b>	<b>286</b>	<b>11</b>	<b>0</b>	<b>32</b>	<b>585</b>
Гевгелија	229	268	1	0	31	552
Богданци	32	13	1	0	1	33
Дојран	3	5	9	0	0	0
<b>РАДОВИШ</b>	<b>507</b>	<b>319</b>	<b>2</b>	<b>0</b>	<b>78</b>	<b>1200</b>
Радовиш	497	315	2	0	77	1141
Конче	10	4	0	0	1	59
<b>СТРУМИЦА</b>	<b>1156</b>	<b>849</b>	<b>10</b>	<b>0</b>	<b>83</b>	<b>2975</b>
Струмица	792	574	8	0	67	2230
Босилово	97	75	0	0	8	127
Василево	100	104	0	0	5	178
Ново Село	167	96	2	0	3	440

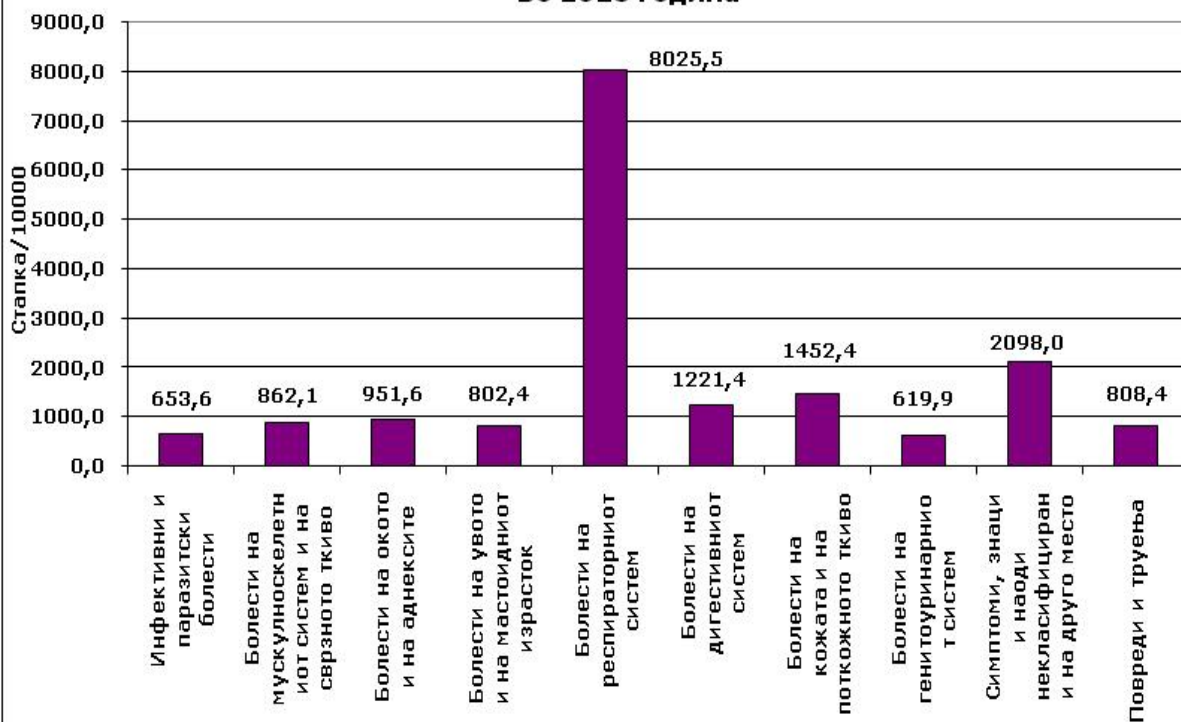
ОПШТИНИ ВО ЈУГОИСТОЧЕН РЕГИОН	СУБТОТАЛИ (ГРУПИ НА ЗАБОЛУВАЊА) ПО МКБ-10		
	S00-T98	V00-Y98	Z00-Z99
<b>ЈУГОИСТОЧЕН РЕГИОН</b>	<b>2016</b>	<b>462</b>	<b>6311</b>
<b>ВАЛАНДОВО</b>	<b>181</b>	<b>9</b>	<b>544</b>
Валандово	181	9	544
<b>ГЕВГЕЛИЈА</b>	<b>316</b>	<b>316</b>	<b>759</b>
Гевгелија	281	281	652
Богданци	30	30	56
Дојран	5	5	51
<b>РАДОВИШ</b>	<b>589</b>	<b>60</b>	<b>1600</b>
Радовиш	586	60	1599
Конче	3	0	1
<b>СТРУМИЦА</b>	<b>930</b>	<b>77</b>	<b>3408</b>
Струмица	601	57	2773
Босилово	90	8	322
Василево	123	1	139
Ново Село	116	11	174

ИЗВОР: ИНСТИТУТ ЗА ЈАВНО ЗДРАВЈЕ  
 Центар за статистичка обработка на здравствени податоци

**Структура на најчести болести во дејноста за здравствена заштита на училишни деца и младина во Југоисточниот регион во 2018 година**



**Морбидитет од болести регистрирани во дејноста за здравствена заштита на училишни деца и младина во Југоисточниот регион во 2018 година**



**УТВРДЕНИ ЗАБОЛУВАЊА И СОСТОЈБИ ВО ДЕЈНОСТА ЗА ЗДРАВСТВЕНА  
ЗАШТИТА НА УЧИЛИШНИ ДЕЦА И МЛАДИНА ВО ПОЛОШКИ РЕГИОН ВО  
МАКЕДОНИЈА ВО 2018 ГОДИНА**

ОПШТИНИ ВО ПОЛОШКИ РЕГИОН	УТВРДЕНИ ЗАБОЛУВАЊА И СОСТОЈБИ	
	ВКУПНО	Стапка/10000
<b>ПОЛОШКИ РЕГИОН</b>	<b>98911</b>	<b>19675,6</b>
<b>ГОСТИВАР</b>	<b>34804</b>	<b>19748,1</b>
Гостивар	32106	27252,4
Врапчиште	964	2163,9
Маврово и Ростуша	1734	12492,8
<b>ТЕТОВО</b>	<b>64107</b>	<b>19636,4</b>
Тетово	50005	33513,2
Брвеница	1430	5433,1
Боговиње	1598	3145,1
Желино	5071	9260,4
Јегуновце	1569	9911,6
Теарце	4434	15010,2



ОПШТИНИ ВО ПОЛОШКИ РЕГИОН	СУБТОТАЛИ (ГРУПИ НА ЗАБОЛУВАЊА) ПО МКБ-10					
	A00-B99	C00-D48	D50-D89	E00-E90	F00-F99	G00-G99
<b>ПОЛОШКИ РЕГИОН</b>	<b>7685</b>	<b>126</b>	<b>2245</b>	<b>575</b>	<b>986</b>	<b>1538</b>
<b>ГОСТИВАР</b>	<b>4994</b>	<b>17</b>	<b>474</b>	<b>168</b>	<b>328</b>	<b>288</b>
Гостивар	4887	16	407	143	309	208
Врапчиште	55	0	20	13	4	2
Маврово и Ростуша	52	1	47	12	15	78
<b>ТЕТОВО</b>	<b>2691</b>	<b>109</b>	<b>1771</b>	<b>407</b>	<b>658</b>	<b>1250</b>
Тетово	2262	70	1295	341	540	1121
Брвеница	21	3	24	2	4	22
Боговиње	46	8	81	3	6	6
Желино	155	18	94	33	42	43
Јегуновце	28	1	31	16	15	8
Теарце	179	9	246	12	51	50

ОПШТИНИ ВО ПОЛОШКИ РЕГИОН	СУБТОТАЛИ (ГРУПИ НА ЗАБОЛУВАЊА) ПО МКБ-10					
	H00-H59	H60-H95	I00-I99	J00-J99	K00-K93	L00-L99
<b>ПОЛОШКИ РЕГИОН</b>	<b>3458</b>	<b>3028</b>	<b>246</b>	<b>40530</b>	<b>2215</b>	<b>6729</b>
<b>ГОСТИВАР</b>	<b>846</b>	<b>968</b>	<b>159</b>	<b>12884</b>	<b>661</b>	<b>2219</b>
Гостивар	701	870	144	11730	575	2021
Врапчиште	42	20	1	520	13	41
Маврово и Ростуша	103	78	14	634	73	157
<b>ТЕТОВО</b>	<b>2612</b>	<b>2060</b>	<b>87</b>	<b>27646</b>	<b>1554</b>	<b>4510</b>
Тетово	2040	1626	57	21900	951	3690
Брвеница	96	47	5	762	72	87
Боговиње	117	45	2	758	46	90
Желино	78	121	15	1609	169	246
Јегуновце	54	95	0	776	73	119
Теарце	227	126	8	1841	243	278

ОПШТИНИ ВО ПОЛОШКИ РЕГИОН	СУБТОТАЛИ (ГРУПИ НА ЗАБОЛУВАЊА) ПО МКБ-10					
	M00-M99	N00-N99	O00-O99	P00-P99	Q00-Q99	R00-R99
<b>ПОЛОШКИ РЕГИОН</b>	<b>3067</b>	<b>2876</b>	<b>2</b>	<b>0</b>	<b>296</b>	<b>13778</b>
<b>ГОСТИВАР</b>	<b>342</b>	<b>625</b>	<b>2</b>	<b>0</b>	<b>137</b>	<b>7058</b>
Гостивар	304	539	2	0	130	6912
Врапчиште	20	29	0	0	4	51
Маврово и Ростуша	18	57	0	0	3	95
<b>ТЕТОВО</b>	<b>2725</b>	<b>2251</b>	<b>0</b>	<b>0</b>	<b>159</b>	<b>6720</b>
Тетово	2113	1721	0	0	122	5140
Брвеница	64	59	0	0	1	77
Боговиње	50	106	0	0	4	67
Желино	260	106	0	0	7	938
Јегуновце	42	45	0	0	3	211
Теарце	196	214	0	0	22	287

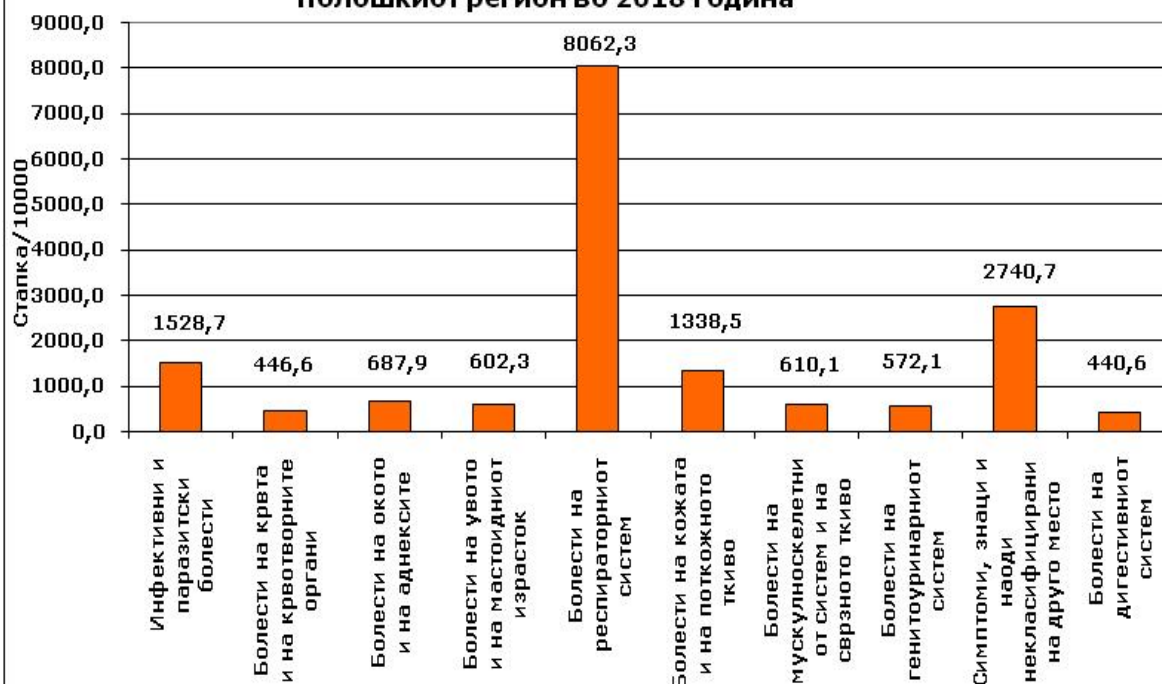
ОПШТИНИ ВО ПОЛОШКИ РЕГИОН	СУБТОТАЛИ (ГРУПИ НА ЗАБОЛУВАЊА) ПО МКБ-10		
	S00-T98	V00-Y98	Z00-Z99
<b>ПОЛОШКИ РЕГИОН</b>	<b>1940</b>	<b>90</b>	<b>7591</b>
<b>ГОСТИВАР</b>	<b>616</b>	<b>17</b>	<b>2018</b>
Гостивар	493	12	1715
Врапчиште	36	3	93
Маврово и Ростуша	87	2	210
<b>ТЕТОВО</b>	<b>1324</b>	<b>73</b>	<b>5573</b>
Тетово	982	73	4034
Брвеница	38	0	46
Боговиње	25	0	138
Желино	133	0	1004
Јегуновце	34	0	18
Теарце	112	0	333

ИЗВОР: ИНСТИТУТ ЗА ЈАВНО ЗДРАВЈЕ  
 Центар за статистичка обработка на здравствени податоци

### Структура на најчести болести во дејноста за здравствена заштита на училишни деца и младиња во Полошкиот регион во 2018 година



### Морбидитет од болести регистрирани во дејноста за здравствена заштита на училишни деца и младиња во Полошкиот регион во 2018 година



**УТВРДЕНИ ЗАБОЛУВАЊА И СОСТОЈБИ ВО ДЕЈНОСТА ЗА ЗДРАВСТВЕНА  
ЗАШТИТА НА УЧИЛИШНИ ДЕЦА И МЛАДИНА ВО ИСТОЧЕН РЕГИОН ВО  
МАКЕДОНИЈА ВО 2018 ГОДИНА**

ОПШТИНИ ВО ИСТОЧЕН РЕГИОН	УТВРДЕНИ ЗАБОЛУВАЊА И СОСТОЈБИ	
	ВКУПНО	Стапка/10000
<b>ИСТОЧЕН РЕГИОН</b>	<b>60959</b>	<b>26329,9</b>
<b>БЕРОВО</b>	<b>4590</b>	<b>20409,1</b>
Берово	4244	26278,6
Пехчево	346	5457,4
<b>ВИНИЦА</b>	<b>4931</b>	<b>19201,7</b>
Виница	4931	19201,7
<b>ДЕЛЧЕВО</b>	<b>4015</b>	<b>13163,9</b>
Делчево	2449	11952,2
Македонска Каменица	1566	15644,4
<b>КОЧАНИ</b>	<b>14574</b>	<b>23052,8</b>
Кочани	13936	27176,3
Зрновци	571	15474,3
Чешиново-Облешево	67	812,1
<b>ПРОБИШТИП</b>	<b>6760</b>	<b>38170,5</b>
Пробиштип	6760	38170,5
<b>ШТИП</b>	<b>26089</b>	<b>36275,0</b>
Штип	26089	40069,1
Карбинци		

ОПШТИНИ ВО ИСТОЧЕН РЕГИОН	СУБТОТАЛИ (ГРУПИ НА ЗАБОЛУВАЊА) ПО МКБ-10					
	A00-B99	C00-D48	D50-D89	E00-E90	F00-F99	G00-G99
<b>ИСТОЧЕН РЕГИОН</b>	<b>2655</b>	<b>229</b>	<b>794</b>	<b>615</b>	<b>701</b>	<b>397</b>
<b>БЕРОВО</b>	<b>105</b>	<b>12</b>	<b>51</b>	<b>162</b>	<b>46</b>	<b>49</b>
Берово	103	10	47	158	44	47
Пехчево	2	2	4	4	2	2
<b>ВИНИЦА</b>	<b>203</b>	<b>15</b>	<b>62</b>	<b>40</b>	<b>52</b>	<b>37</b>
Виница	203	15	62	40	52	37
<b>ДЕЛЧЕВО</b>	<b>53</b>	<b>14</b>	<b>25</b>	<b>33</b>	<b>38</b>	<b>20</b>
Делчево	19	9	12	26	17	7
Македонска Каменица	34	5	13	7	21	13
<b>КОЧАНИ</b>	<b>314</b>	<b>53</b>	<b>138</b>	<b>87</b>	<b>171</b>	<b>70</b>
Кочани	304	49	131	80	157	67
Зрновци	8	3	6	6	9	3
Чешиново-Облешево	2	1	1	1	5	0
<b>ПРОБИШТИП</b>	<b>335</b>	<b>26</b>	<b>148</b>	<b>44</b>	<b>102</b>	<b>43</b>
Пробиштип	335	26	148	44	102	43
<b>ШТИП</b>	<b>1645</b>	<b>109</b>	<b>370</b>	<b>249</b>	<b>292</b>	<b>178</b>
Штип	1645	109	370	249	292	178
Карбинци						

ОПШТИНИ ВО ИСТОЧЕН РЕГИОН	СУБТОТАЛИ (ГРУПИ НА ЗАБОЛУВАЊА) ПО МКБ-10					
	H00-H59	H60-H95	I00-I99	J00-J99	K00-K93	L00-L99
<b>ИСТОЧЕН РЕГИОН</b>	<b>2458</b>	<b>1454</b>	<b>415</b>	<b>24662</b>	<b>4291</b>	<b>3569</b>
<b>БЕРОВО</b>	<b>326</b>	<b>114</b>	<b>28</b>	<b>1669</b>	<b>390</b>	<b>349</b>
Берово	290	109	24	1541	366	334
Пехчево	36	5	4	128	24	15
<b>ВИНИЦА</b>	<b>229</b>	<b>119</b>	<b>44</b>	<b>1959</b>	<b>361</b>	<b>241</b>
Виница	229	119	44	1959	361	241
<b>ДЕЛЧЕВО</b>	<b>177</b>	<b>113</b>	<b>33</b>	<b>1688</b>	<b>262</b>	<b>200</b>
Делчево	103	63	21	1160	184	104
Македонска Каменица	74	50	12	528	78	96
<b>КОЧАНИ</b>	<b>482</b>	<b>344</b>	<b>84</b>	<b>6404</b>	<b>995</b>	<b>748</b>
Кочани	443	334	79	6071	936	732
Зрновци	34	8	4	318	52	12
Чешиново-Облешево	5	2	1	15	7	4
<b>ПРОБИШТИП</b>	<b>300</b>	<b>169</b>	<b>49</b>	<b>2696</b>	<b>565</b>	<b>398</b>
Пробиштип	300	169	49	2696	565	398
<b>ШТИП</b>	<b>944</b>	<b>595</b>	<b>177</b>	<b>10246</b>	<b>1718</b>	<b>1633</b>
Штип	944	595	177	10246	1718	1633
Карбинци						

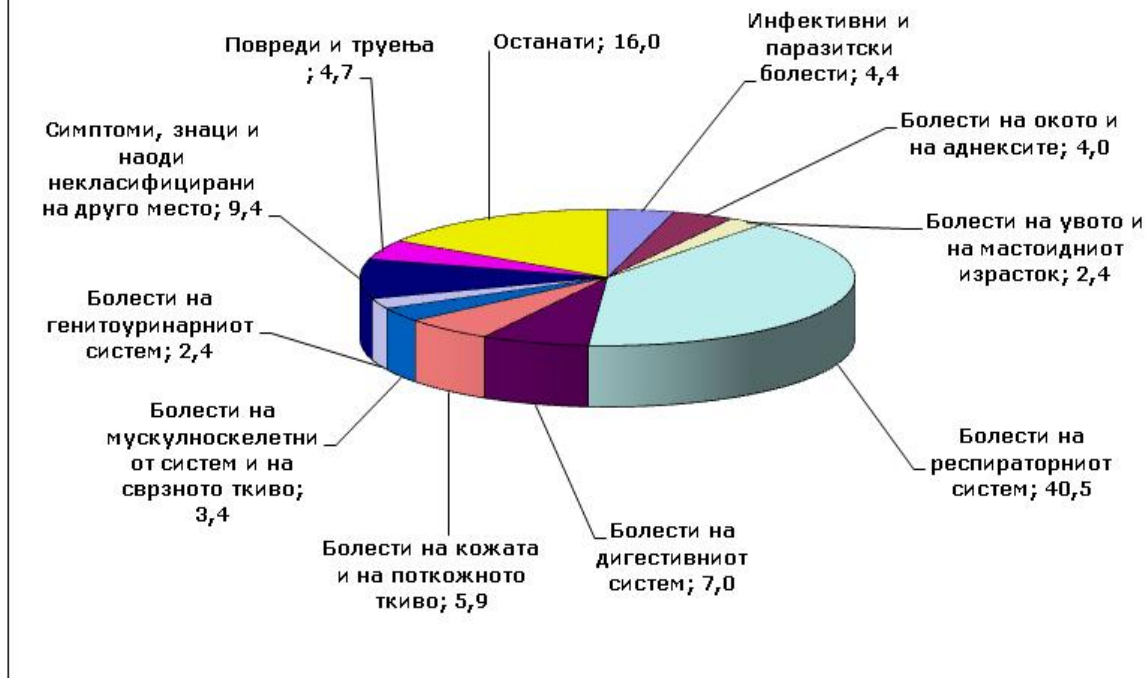


ОПШТИНИ ВО ИСТОЧЕН РЕГИОН	СУБТОТАЛИ (ГРУПИ НА ЗАБОЛУВАЊА) ПО МКБ-10					
	M00-M99	N00-N99	O00-O99	P00-P99	Q00-Q99	R00-R99
<b>ИСТОЧЕН РЕГИОН</b>	<b>2043</b>	<b>1478</b>	<b>7</b>	<b>0</b>	<b>203</b>	<b>5756</b>
<b>БЕРОВО</b>	<b>192</b>	<b>89</b>	<b>0</b>	<b>0</b>	<b>20</b>	<b>319</b>
Берово	178	86	0	0	20	278
Пехчево	14	3	0	0	0	41
<b>ВИНИЦА</b>	<b>168</b>	<b>187</b>	<b>2</b>	<b>0</b>	<b>12</b>	<b>500</b>
Виница	168	187	2	0	12	500
<b>ДЕЛЧЕВО</b>	<b>121</b>	<b>112</b>	<b>0</b>	<b>0</b>	<b>7</b>	<b>515</b>
Делчево	71	53	0	0	4	280
Македонска Каменица	50	59	0	0	3	235
<b>КОЧАНИ</b>	<b>383</b>	<b>290</b>	<b>1</b>	<b>0</b>	<b>44</b>	<b>1158</b>
Кочани	365	277	0	0	42	1118
Зрновци	16	10	0	0	2	34
Чешиново-Облешево	2	3	1	0	0	6
<b>ПРОБИШТИП</b>	<b>266</b>	<b>179</b>	<b>1</b>	<b>0</b>	<b>27</b>	<b>553</b>
Пробиштип	266	179	1	0	27	553
<b>ШТИП</b>	<b>913</b>	<b>621</b>	<b>3</b>	<b>0</b>	<b>93</b>	<b>2711</b>
Штип	913	621	3	0	93	2711
Карбинци						

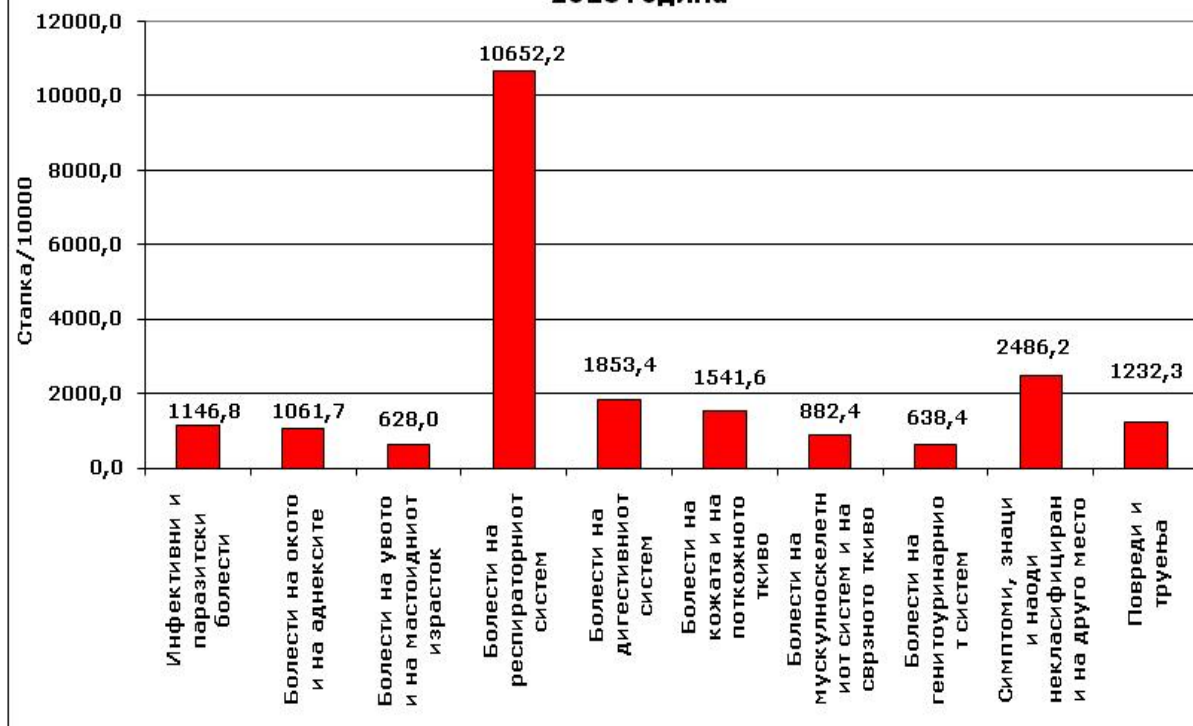
ОПШТИНИ ВО ИСТОЧЕН РЕГИОН	СУБТОТАЛИ (ГРУПИ НА ЗАБОЛУВАЊА) ПО МКБ-10		
	S00-T98	V00-Y98	Z00-Z99
<b>ИСТОЧЕН РЕГИОН</b>	<b>2853</b>	<b>111</b>	<b>6379</b>
<b>БЕРОВО</b>	<b>298</b>	<b>0</b>	<b>371</b>
Берово	270	0	339
Пехчево	28	0	32
<b>ВИНИЦА</b>	<b>325</b>	<b>0</b>	<b>375</b>
Виница	325	0	375
<b>ДЕЛЧЕВО</b>	<b>224</b>	<b>0</b>	<b>380</b>
Делчево	128	0	188
Македонска Каменица	96	0	192
<b>КОЧАНИ</b>	<b>653</b>	<b>0</b>	<b>2155</b>
Кочани	615	0	2136
Зрновци	32	0	14
Чешиново-Облешево	6	0	5
<b>ПРОБИШТИП</b>	<b>272</b>	<b>13</b>	<b>587</b>
Пробиштип	272	13	587
<b>ШТИП</b>	<b>1081</b>	<b>98</b>	<b>2511</b>
Штип	1081	98	2511
Карбинци			

ИЗВОР: ИНСТИТУТ ЗА ЈАВНО ЗДРАВЈЕ  
 Центар за статистичка обработка на здравствени податоци

### Структура на најчести болести во дејноста за здравствена заштита на училишни деца и младиња во Источниот регион во 2018 година



### Морбидитет од болести регистрирани во дејноста за здравствена заштита на училишни деца и младиња во Источниот регион во 2018 година



**Утврдени заболувања во дејноста за  
ЗДРАВСТВЕНА ЗАШТИТА НА ДЕЦА**

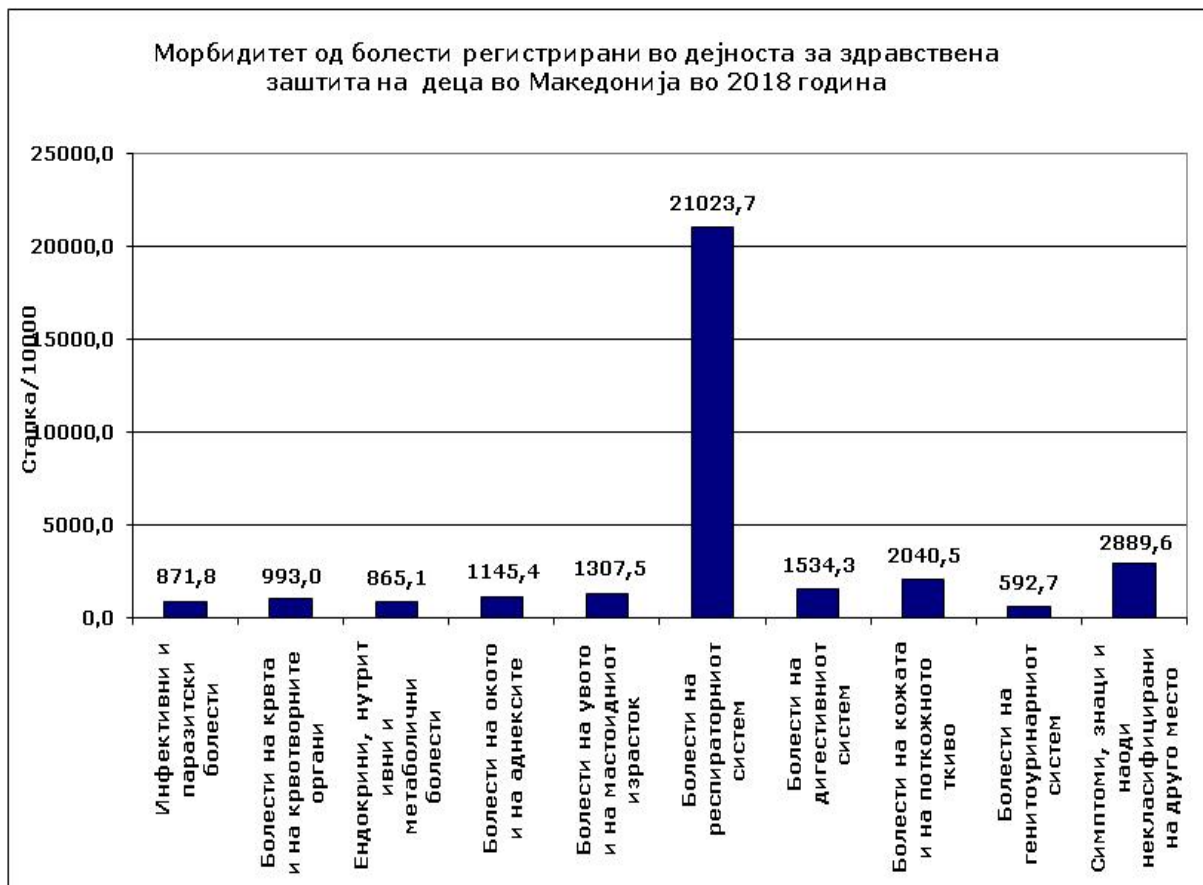
---

**Diseases Diagnosed in Children Health Services**

**АМБУЛАНТНО-ПОЛИКЛИНИЧКИ МОРБИДИТЕТ РЕГИСТРИРАН ВО ДЕЈНОСТА ЗА  
 ЗДРАВСТВЕНА ЗАШТИТА НА ДЕЦА ПО ЗДРАВСТВЕНИ РЕГИОНИ ВО  
 МАКЕДОНИЈА ВО 2018 ГОДИНА**

ЗДРАВСТВЕНИ РЕГИОНИ	УТВРДЕНИ ЗАБОЛУВАЊА И СОСТОЈБИ	
	БРОЈ	Стапка/10000
<b>МАКЕДОНИЈА ВКУПНО</b>	<b>650576</b>	<b>40549,5</b>
Берово	3385	34753,6
Битола	33075	48461,5
Македонски Брод	1491	17771,2
Валандово	2780	34706,6
Велес	27405	51493,8
Виница	2582	21844,3
Гевгелија	6767	30523,2
Гостивар	14226	18257,2
Дебар	8659	40940,9
Делчево	2781	21052,2
Демир Хисар	1184	29674,2
Кавадарци	21334	69970,5
Кичево	13829	43887,7
Кочани	10473	36542,2
Кратово	907	17996,0
Крива Паланка	4423	28683,5
Крушево	157	2113,1
Куманово	43296	37437,1
Неготино	5284	32397,3
Охрид	17121	43399,2
Прилеп	26286	37242,8
Пробиштип	5315	62603,1
Радовиш	12885	48458,1
Ресен	4252	43835,1
Свети Николе	4286	32969,2
Скопје	253079	45246,8
Струга	7182	14544,3
Струмица	42821	57718,0
Тетово	50555	30314,2
Штип	22756	59045,1

**ИЗВОР: ИНСТИТУТ ЗА ЈАВНО ЗДРАВЈЕ**  
 Центар за статистичка обработка на здравствени податоци



**УТВРДЕНИ ЗАБОЛУВАЊА И СОСТОЈБИ ВО ДЕЈНОСТА ЗА ЗДРАВСТВЕНА ЗАШТИТА НА  
 ДЕЦА ПО ОПШТИНИ ВО МАКЕДОНИЈА ВО 2018 ГОДИНА**

ОПШТИНИ ПО ЗДРАВСТВЕНИ РЕГИОНИ	УТВРДЕНИ ЗАБОЛУВАЊА И СОСТОЈБИ	
	БРОЈ	Стапка/10000
<b>МАКЕДОНИЈА ВКУПНО</b>	<b>650576</b>	<b>40549,5</b>
<b>БЕРОВО</b>	<b>3385</b>	<b>34753,6</b>
Берово	3314	45773,5
Пехчево	71	2840,0
<b>БИТОЛА</b>	<b>33075</b>	<b>48461,5</b>
Битола	32942	53243,9
Могила	93	2198,6
Новаци	40	1860,5
<b>МАКЕДОНСКИ БРОД</b>	<b>1491</b>	<b>17771,2</b>
Македонски Брод	1361	36684,6
Пласница	130	2777,8
<b>ВАЛАНДОВО</b>	<b>2780</b>	<b>34706,6</b>
Валандово	2780	34706,6
<b>ВЕЛЕС</b>	<b>27405</b>	<b>51493,8</b>
Велес	24839	62566,8
Градско	834	30888,9
Чашка	1732	16007,4
<b>ВИНИЦА</b>	<b>2582</b>	<b>21844,3</b>
Виница	2582	21844,3
<b>ГЕВГЕЛИЈА</b>	<b>6767</b>	<b>30523,2</b>
Гевгелија	6511	42976,9
Богданци	222	4733,5
Дојран	34	1459,2
<b>ГОСТИВАР</b>	<b>14226</b>	<b>18257,2</b>
Гостивар	13049	24182,7
Врапчиште	226	1197,0
Маврово и Ростуша	951	18720,5
<b>ДЕБАР</b>	<b>8659</b>	<b>40940,9</b>
Дебар	8200	49160,7
Центар Жупа	459	10268,5
<b>ДЕЛЧЕВО</b>	<b>2781</b>	<b>21052,2</b>
Делчево	1615	17688,9
Македонска Каменица	1166	28578,4
<b>ДЕМИР ХИСАР</b>	<b>1184</b>	<b>29674,2</b>
Демир Хисар	1184	29674,2
<b>КАВАДАРЦИ</b>	<b>21334</b>	<b>69970,5</b>
Кавадарци	21153	76613,5
Росоман	181	6284,7
<b>КИЧЕВО</b>	<b>13829</b>	<b>43887,7</b>

ОПШТИНИ ПО ЗДРАВСТВЕНИ РЕГИОНИ	УТВРДЕНИ ЗАБОЛУВАЊА И СОСТОЈБИ	
	БРОЈ	Стапка/10000
Кичево	13829	43887,7
Вранештица		
Другово		
Зајас		
Осломеј		
<b>КОЧАНИ</b>	<b>10473</b>	<b>36542,2</b>
Кочани	10291	44167,4
Зрновци	148	9866,7
Чешиново-Облешево	34	880,8
<b>КРАТОВО</b>	<b>907</b>	<b>17996,0</b>
Кратово	907	17996,0
<b>КРИВА ПАЛАНКА</b>	<b>4423</b>	<b>28683,5</b>
Крива Паланка	4423	35299,3
Ранковце	0	0,0
<b>КРУШЕВО</b>	<b>157</b>	<b>2113,1</b>
Крушево	157	2113,1
<b>КУМАНОВО</b>	<b>43296</b>	<b>37437,1</b>
Куманово	38257	43983,7
Липково	5039	19523,4
Старо Нагоричане	0	0,0
<b>НЕГОТИНО</b>	<b>5284</b>	<b>32397,3</b>
Неготино	4616	34370,8
Демир Капија	668	23194,4
<b>ОХРИД</b>	<b>17121</b>	<b>43399,2</b>
Охрид	17121	46298,0
Дебарца	0	0,0
<b>ПРИЛЕП</b>	<b>26286</b>	<b>37242,8</b>
Прилеп	24539	46937,6
Долнени	1199	8063,2
Кривогаштани	548	15976,7
<b>ПРОБИШТИП</b>	<b>5315</b>	<b>62603,1</b>
Пробиштип	5315	62603,1
<b>РАДОВИШ</b>	<b>12885</b>	<b>48458,1</b>
Радовиш	12885	54252,6
Конче	0	0,0
<b>РЕСЕН</b>	<b>4252</b>	<b>43835,1</b>
Ресен	4252	43835,1
<b>СВЕТИ НИКОЛЕ</b>	<b>4286</b>	<b>32969,2</b>
Свети Николе	4102	37702,2



ОПШТИНИ ПО ЗДРАВСТВЕНИ РЕГИОНИ	УТВРДЕНИ ЗАБОЛУВАЊА И СОСТОЈБИ	
	БРОЈ	Стапка/10000
Лозово	184	8679,2
<b>СКОПЈЕ</b>	<b>253079</b>	<b>45246,8</b>
Аеродром	25679	
Бутел	8436	
Гази Баба	24293	40931,8
Ѓорче Петров	26690	86375,4
Карпош	30489	75486,5
Кисела Вода	23857	
Сарај	5913	12659,0
Центар	30539	
Чаир	50022	
Шуто Оризари	7662	
Арачиново	3022	19297,6
Студеничани	8415	25089,4
Петровец	1820	19569,9
Илинден	4918	38572,5
Зелениково	291	5349,3
Сопиште	519	
Чучер Сандево	514	4914,0
<b>СТРУГА</b>	<b>7182</b>	<b>14544,3</b>
Струга	6802	14200,4
Вевчани	380	25675,7
<b>СТРУМИЦА</b>	<b>42821</b>	<b>57718,0</b>
Струмица	37949	80010,5
Босилово	1741	17427,4
Василево	992	8618,6
Ново Село	2139	40665,4
<b>ТЕТОВО</b>	<b>50555</b>	<b>30314,2</b>
Тетово	41275	50743,8
Брвеница	356	2836,7
Боговиње	988	4160,0
Желино	4272	16885,4
Јегуновце	476	6441,1
Теарце	3188	19391,7
<b>ШТИП</b>	<b>22756</b>	<b>59045,1</b>
Штип	22756	65372,0
Карбинци		

ОПШТИНИ ПО ЗДРАВСТВЕНИ РЕГИОНИ	СУБТОТАЛИ (ГРУПИ НА ЗАБОЛУВАЊА) ПО МКБ-10					
	A00-B99	C00-D48	D50-D89	E00-E90	F00-F99	G00-G99
<b>МАКЕДОНИЈА ВКУПНО</b>	<b>13987</b>	<b>637</b>	<b>15931</b>	<b>13879</b>	<b>2611</b>	<b>1737</b>
<b>БЕРОВО</b>	<b>94</b>	<b>0</b>	<b>64</b>	<b>169</b>	<b>2</b>	<b>5</b>
Берово	94	0	63	169	1	5
Пехчево	0	0	1	0	1	0
<b>БИТОЛА</b>	<b>433</b>	<b>17</b>	<b>402</b>	<b>851</b>	<b>265</b>	<b>111</b>
Битола	410	17	402	851	265	111
Могила	23	0	0	0	0	0
Новаци	0	0	0	0	0	0
<b>МАКЕДОНСКИ БРОД</b>	<b>14</b>	<b>0</b>	<b>20</b>	<b>162</b>	<b>26</b>	<b>21</b>
Македонски Брод	14	0	19	162	26	21
Пласница	0	0	1	0	0	0
<b>ВАЛАНДОВО</b>	<b>55</b>	<b>4</b>	<b>185</b>	<b>15</b>	<b>14</b>	<b>9</b>
Валандово	55	4	185	15	14	9
<b>ВЕЛЕС</b>	<b>620</b>	<b>34</b>	<b>928</b>	<b>281</b>	<b>66</b>	<b>100</b>
Велес	593	32	778	203	63	96
Градско	18	1	22	1	3	0
Чашка	9	1	128	77	0	4
<b>ВИНИЦА</b>	<b>43</b>	<b>6</b>	<b>76</b>	<b>11</b>	<b>7</b>	<b>6</b>
Виница	43	6	76	11	7	6
<b>ГЕВГЕЛИЈА</b>	<b>123</b>	<b>1</b>	<b>139</b>	<b>126</b>	<b>14</b>	<b>16</b>
Гевгелија	122	1	128	125	14	13
Богданци	0	0	11	1	0	1
Дојран	1	0	0	0	0	2
<b>ГОСТИВАР</b>	<b>463</b>	<b>2</b>	<b>331</b>	<b>235</b>	<b>13</b>	<b>32</b>
Гостивар	422	2	305	202	12	18
Врапчиште	0	0	0	0	0	0
Маврово и Ростуша	41	0	26	33	1	14
<b>ДЕБАР</b>	<b>71</b>	<b>3</b>	<b>417</b>	<b>313</b>	<b>9</b>	<b>39</b>
Дебар	64	3	398	291	7	36
Центар Жупа	7	0	19	22	2	3
<b>ДЕЛЧЕВО</b>	<b>49</b>	<b>1</b>	<b>43</b>	<b>75</b>	<b>1</b>	<b>3</b>
Делчево	11	0	24	0	0	3
Македонска Каменица	38	1	19	75	1	0
<b>ДЕМИР ХИСАР</b>	<b>12</b>	<b>37</b>	<b>1</b>	<b>2</b>	<b>0</b>	<b>0</b>
Демир Хисар	12	37	1	2	0	0
<b>КАВАДАРЦИ</b>	<b>359</b>	<b>10</b>	<b>521</b>	<b>83</b>	<b>40</b>	<b>61</b>
Кавадарци	359	10	519	83	40	61
Росоман	0	0	2	0	0	0
<b>КИЧЕВО</b>	<b>73</b>	<b>12</b>	<b>480</b>	<b>331</b>	<b>2</b>	<b>0</b>

ОПШТИНИ ПО ЗДРАВСТВЕНИ РЕГИОНИ	СУБТОТАЛИ (ГРУПИ НА ЗАБОЛУВАЊА) ПО МКБ-10					
	A00-B99	C00-D48	D50-D89	E00-E90	F00-F99	G00-G99
Кичево	73	12	480	331	2	0
Вранештица						
Другово						
Зајас						
Осломеј						
<b>КОЧАНИ</b>	<b>121</b>	<b>13</b>	<b>136</b>	<b>89</b>	<b>17</b>	<b>12</b>
Кочани	117	11	135	87	17	12
Зрновци	4	1	1	1	0	0
Чешиново-Облешево	0	1	0	1	0	0
<b>КРАТОВО</b>	<b>67</b>	<b>1</b>	<b>35</b>	<b>1</b>	<b>3</b>	<b>0</b>
Кратово	67	1	35	1	3	0
<b>КРИВА ПАЛАНКА</b>	<b>81</b>	<b>7</b>	<b>111</b>	<b>9</b>	<b>8</b>	<b>17</b>
Крива Паланка	81	7	111	9	8	17
Ранковце						
<b>КРУШЕВО</b>	<b>3</b>	<b>0</b>	<b>7</b>	<b>0</b>	<b>4</b>	<b>0</b>
Крушево	3	0	7	0	4	0
<b>КУМАНОВО</b>	<b>876</b>	<b>14</b>	<b>1171</b>	<b>834</b>	<b>39</b>	<b>116</b>
Куманово	779	11	950	824	39	113
Липково	97	3	221	10	0	3
Старо Нагоричане						
<b>НЕГОТИНО</b>	<b>330</b>	<b>6</b>	<b>140</b>	<b>155</b>	<b>26</b>	<b>12</b>
Неготино	324	5	132	150	19	12
Демир Капија	6	1	8	5	7	0
<b>ОХРИД</b>	<b>138</b>	<b>17</b>	<b>395</b>	<b>525</b>	<b>73</b>	<b>56</b>
Охрид	138	17	395	525	73	56
Дебарца						
<b>ПРИЛЕП</b>	<b>508</b>	<b>22</b>	<b>466</b>	<b>591</b>	<b>180</b>	<b>71</b>
Прилеп	484	22	422	578	167	63
Долнени	23	0	33	10	13	5
Кривогаштани	1	0	11	3	0	3
<b>ПРОБИШТИП</b>	<b>175</b>	<b>5</b>	<b>155</b>	<b>181</b>	<b>21</b>	<b>16</b>
Пробиштип	175	5	155	181	21	16
<b>РАДОВИШ</b>	<b>406</b>	<b>9</b>	<b>308</b>	<b>32</b>	<b>10</b>	<b>15</b>
Радовиш	406	9	308	32	10	15
Конче	0	0	0	0	0	0
<b>РЕСЕН</b>	<b>16</b>	<b>2</b>	<b>100</b>	<b>150</b>	<b>3</b>	<b>0</b>
Ресен	16	2	100	150	3	0
<b>СВЕТИ НИКОЛЕ</b>	<b>171</b>	<b>2</b>	<b>50</b>	<b>24</b>	<b>3</b>	<b>3</b>
Свети Николе	169	2	45	24	3	3

ОПШТИНИ ПО ЗДРАВСТВЕНИ РЕГИОНИ	СУБТОТАЛИ (ГРУПИ НА ЗАБОЛУВАЊА) ПО МКБ-10					
	A00-B99	C00-D48	D50-D89	E00-E90	F00-F99	G00-G99
Лозово	2	0	5	0	0	0
<b>СКОПЈЕ</b>	<b>4399</b>	<b>233</b>	<b>4995</b>	<b>3570</b>	<b>1020</b>	<b>427</b>
Аеродром	810	15	315	450	100	37
Бутел	125	12	154	13	31	13
Гази Баба	506	21	397	265	129	22
Ѓорче Петров	250	36	782	669	114	55
Карпош	419	29	317	440	159	42
Кисела Вода	309	22	193	235	90	35
Сарај	150	9	230	118	30	5
Центар	421	9	253	228	180	70
Чаир	650	56	1674	625	137	99
Шуто Оризари	130	2	25	27	6	1
Арачиново	42	4	60	45	2	14
Студеничани	428	5	490	248	23	23
Петровец	28	1	21	13	10	6
Илинден	113	12	72	171	7	2
Зелениково	0	0	0	11	2	0
Сопиште	18	0	12	12	0	3
Чучер Сандево	0	0	0	0	0	0
<b>СТРУГА</b>	<b>137</b>	<b>2</b>	<b>155</b>	<b>130</b>	<b>23</b>	<b>5</b>
Струга	117	2	147	112	22	5
Вевчани	20	0	8	18	1	0
<b>СТРУМИЦА</b>	<b>901</b>	<b>122</b>	<b>700</b>	<b>2806</b>	<b>547</b>	<b>261</b>
Струмица	785	111	502	2651	512	224
Босилово	28	5	154	55	5	1
Василево	26	2	8	32	1	1
Ново Село	62	4	36	68	29	35
<b>ТЕТОВО</b>	<b>2012</b>	<b>26</b>	<b>2747</b>	<b>1613</b>	<b>67</b>	<b>259</b>
Тетово	1602	22	2298	1414	57	242
Брвеница	8	0	14	14	0	2
Боговиње	40	0	65	6	0	3
Желино	160	1	168	61	5	8
Јегуновце	10	0	34	11	1	0
Теарце	192	3	168	107	4	4
<b>ШТИП</b>	<b>1237</b>	<b>29</b>	<b>653</b>	<b>515</b>	<b>108</b>	<b>64</b>
Штип	1237	29	653	515	108	64
Карбинци						

ОПШТИНИ ПО ЗДРАВСТВЕНИ РЕГИОНИ	СУБТОТАЛИ (ГРУПИ НА ЗАБОЛУВАЊА) ПО МКБ-10					
	H00-H59	H60-H95	I00-I99	J00-J99	K00-K93	L00-L99
<b>МАКЕДОНИЈА ВКУПНО</b>	<b>18376</b>	<b>20978</b>	<b>1041</b>	<b>337305</b>	<b>24616</b>	<b>32737</b>
<b>БЕРОВО</b>	<b>211</b>	<b>190</b>	<b>1</b>	<b>1557</b>	<b>234</b>	<b>225</b>
Берово	209	190	1	1512	234	222
Пехчево	2	0	0	45	0	3
<b>БИТОЛА</b>	<b>822</b>	<b>532</b>	<b>0</b>	<b>20576</b>	<b>1013</b>	<b>1373</b>
Битола	820	530	0	20499	1011	1366
Могила	2	0	0	51	1	2
Новаци	0	2	0	26	1	5
<b>МАКЕДОНСКИ БРОД</b>	<b>28</b>	<b>28</b>	<b>0</b>	<b>623</b>	<b>45</b>	<b>63</b>
Македонски Брод	27	26	0	579	38	57
Пласница	1	2	0	44	7	6
<b>ВАЛАНДОВО</b>	<b>82</b>	<b>124</b>	<b>1</b>	<b>1152</b>	<b>154</b>	<b>119</b>
Валандово	82	124	1	1152	154	119
<b>ВЕЛЕС</b>	<b>1038</b>	<b>874</b>	<b>31</b>	<b>15285</b>	<b>1124</b>	<b>1483</b>
Велес	1002	814	26	13918	998	1336
Градско	20	28	4	517	16	41
Чашка	16	32	1	850	110	106
<b>ВИНИЦА</b>	<b>103</b>	<b>73</b>	<b>3</b>	<b>1400</b>	<b>114</b>	<b>132</b>
Виница	103	73	3	1400	114	132
<b>ГЕВГЕЛИЈА</b>	<b>164</b>	<b>190</b>	<b>4</b>	<b>3863</b>	<b>367</b>	<b>689</b>
Гевгелија	163	182	4	3728	356	675
Богданци	1	7	0	115	8	12
Дојран	0	1	0	20	3	2
<b>ГОСТИВАР</b>	<b>231</b>	<b>1394</b>	<b>20</b>	<b>7119</b>	<b>74</b>	<b>852</b>
Гостивар	203	1316	20	6443	55	758
Врапчиште	2	7	0	164	2	9
Маврово и Ростуша	26	71	0	512	17	85
<b>ДЕБАР</b>	<b>307</b>	<b>539</b>	<b>4</b>	<b>4428</b>	<b>622</b>	<b>605</b>
Дебар	284	499	4	4263	589	564
Центар Жупа	23	40	0	165	33	41
<b>ДЕЛЧЕВО</b>	<b>87</b>	<b>94</b>	<b>1</b>	<b>1466</b>	<b>113</b>	<b>112</b>
Делчево	56	55	0	893	77	73
Македонска Каменица	31	39	1	573	36	39
<b>ДЕМИР ХИСАР</b>	<b>11</b>	<b>13</b>	<b>3</b>	<b>617</b>	<b>6</b>	<b>74</b>
Демир Хисар	11	13	3	617	6	74
<b>КАВАДАРЦИ</b>	<b>555</b>	<b>791</b>	<b>5</b>	<b>12693</b>	<b>1043</b>	<b>890</b>
Кавадарци	554	783	5	12621	1035	882
Росоман	1	8	0	72	8	8
<b>КИЧЕВО</b>	<b>217</b>	<b>306</b>	<b>0</b>	<b>7531</b>	<b>535</b>	<b>640</b>

ОПШТИНИ ПО ЗДРАВСТВЕНИ РЕГИОНИ	СУБТОТАЛИ (ГРУПИ НА ЗАБОЛУВАЊА) ПО МКБ-10					
	H00-H59	H60-H95	I00-I99	J00-J99	K00-K93	L00-L99
Кичево	217	306	0	7531	535	640
Вранештица						
Другово						
Зајас						
Осломеј						
<b>КОЧАНИ</b>	<b>217</b>	<b>298</b>	<b>0</b>	<b>6035</b>	<b>416</b>	<b>383</b>
Кочани	211	293	0	5920	405	380
Зрновци	5	4	0	97	11	2
Чешиново-Облешево	1	1	0	18	0	1
<b>КРАТОВО</b>	<b>31</b>	<b>50</b>	<b>0</b>	<b>597</b>	<b>42</b>	<b>43</b>
Кратово	31	50	0	597	42	43
<b>КРИВА ПАЛАНКА</b>	<b>65</b>	<b>158</b>	<b>0</b>	<b>2597</b>	<b>105</b>	<b>394</b>
Крива Паланка	65	158	0	2597	105	394
Ранковце						
<b>КРУШЕВО</b>	<b>3</b>	<b>8</b>	<b>1</b>	<b>79</b>	<b>4</b>	<b>9</b>
Крушево	3	8	1	79	4	9
<b>КУМАНОВО</b>	<b>719</b>	<b>1096</b>	<b>2</b>	<b>29853</b>	<b>2033</b>	<b>2854</b>
Куманово	668	907	2	26903	1629	2517
Липково	51	189	0	2950	404	337
Старо Нагоричане						
<b>НЕГОТИНО</b>	<b>201</b>	<b>215</b>	<b>4</b>	<b>2934</b>	<b>170</b>	<b>203</b>
Неготино	189	204	3	2475	130	178
Демир Капија	12	11	1	459	40	25
<b>ОХРИД</b>	<b>767</b>	<b>833</b>	<b>6</b>	<b>7715</b>	<b>522</b>	<b>728</b>
Охрид	767	833	6	7715	522	728
Дебарца						
<b>ПРИЛЕП</b>	<b>726</b>	<b>491</b>	<b>5</b>	<b>13666</b>	<b>942</b>	<b>1155</b>
Прилеп	696	380	3	12817	859	1045
Долнени	26	106	2	551	62	89
Кривогаштани	4	5	0	298	21	21
<b>ПРОБИШТИП</b>	<b>212</b>	<b>213</b>	<b>5</b>	<b>2418</b>	<b>216</b>	<b>261</b>
Пробиштип	212	213	5	2418	216	261
<b>РАДОВИШ</b>	<b>287</b>	<b>293</b>	<b>13</b>	<b>6288</b>	<b>614</b>	<b>820</b>
Радовиш	287	293	13	6288	614	820
Конче	0	0	0	0	0	0
<b>РЕСЕН</b>	<b>145</b>	<b>103</b>	<b>0</b>	<b>2448</b>	<b>156</b>	<b>347</b>
Ресен	145	103	0	2448	156	347
<b>СВЕТИ НИКОЛЕ</b>	<b>119</b>	<b>176</b>	<b>0</b>	<b>2440</b>	<b>82</b>	<b>217</b>
Свети Николе	114	174	0	2349	75	207

ОПШТИНИ ПО ЗДРАВСТВЕНИ РЕГИОНИ	СУБТОТАЛИ (ГРУПИ НА ЗАБОЛУВАЊА) ПО МКБ-10					
	H00-H59	H60-H95	I00-I99	J00-J99	K00-K93	L00-L99
Лозово	5	2	0	91	7	10
<b>СКОПЈЕ</b>	<b>6795</b>	<b>7943</b>	<b>85</b>	<b>128277</b>	<b>8524</b>	<b>10684</b>
Аеродром	548	856	6	14184	606	872
Бутел	363	109	1	4436	211	313
Гази Баба	676	818	8	12999	900	971
Ѓорче Петров	861	641	6	14261	1025	1234
Карпош	806	1311	7	14300	937	1199
Кисела Вода	968	715	11	12373	1327	1058
Сарај	122	200	4	2844	321	306
Центар	718	896	9	14719	513	1139
Чаир	969	1321	26	22721	1869	2110
Шуто Оризари	100	270	0	5313	241	300
Арачиново	44	93	1	1433	143	145
Студеничани	316	557	3	4245	192	504
Петровец	53	29	0	952	86	104
Илинден	219	100	3	2632	125	361
Зелениково	12	3	0	140	8	8
Сопиште	5	13	0	306	14	23
Чучер Сандево	15	11	0	419	6	37
<b>СТРУГА</b>	<b>208</b>	<b>217</b>	<b>5</b>	<b>3972</b>	<b>355</b>	<b>252</b>
Струга	189	211	5	3776	354	227
Вевчани	19	6	0	196	1	25
<b>СТРУМИЦА</b>	<b>1867</b>	<b>1364</b>	<b>821</b>	<b>14290</b>	<b>3156</b>	<b>3263</b>
Струмица	1685	1254	820	12015	3002	3000
Босилово	102	25	1	751	66	142
Василево	25	33	0	521	48	65
Ново Село	55	52	0	1003	40	56
<b>ТЕТОВО</b>	<b>1521</b>	<b>1808</b>	<b>14</b>	<b>24299</b>	<b>966</b>	<b>2330</b>
Тетово	1213	1509	10	20278	718	1877
Брвеница	23	8	0	199	13	15
Боговиње	32	39	0	446	20	59
Желино	89	121	4	1553	110	192
Јегуновце	7	20	0	232	21	11
Теарце	157	111	0	1591	84	176
<b>ШТИП</b>	<b>637</b>	<b>564</b>	<b>7</b>	<b>11087</b>	<b>869</b>	<b>1537</b>
Штип	637	564	7	11087	869	1537
Карбинци						

ОПШТИНИ ПО ЗДРАВСТВЕНИ РЕГИОНИ	СУБТОТАЛИ (ГРУПИ НА ЗАБОЛУВАЊА) ПО МКБ-10				
	M00-M99	N00-N99	P00-P96	Q00-Q99	R00-R99
<b>МАКЕДОНИЈА ВКУПНО</b>	<b>4663</b>	<b>9509</b>	<b>926</b>	<b>6574</b>	<b>46361</b>
<b>БЕРОВО</b>	<b>106</b>	<b>63</b>	<b>1</b>	<b>24</b>	<b>61</b>
Берово	103	63	1	24	60
Пехчево	3	0	0	0	1
<b>БИТОЛА</b>	<b>123</b>	<b>415</b>	<b>6</b>	<b>434</b>	<b>1486</b>
Битола	123	408	4	433	1482
Могила	0	7	0	0	4
Новаци	0	0	2	1	0
<b>МАКЕДОНСКИ БРОД</b>	<b>7</b>	<b>26</b>	<b>0</b>	<b>6</b>	<b>151</b>
Македонски Брод	7	26	0	6	148
Пласница	0	0	0	0	3
<b>ВАЛАНДОВО</b>	<b>15</b>	<b>53</b>	<b>2</b>	<b>14</b>	<b>245</b>
Валандово	15	53	2	14	245
<b>ВЕЛЕС</b>	<b>215</b>	<b>427</b>	<b>45</b>	<b>298</b>	<b>1299</b>
Велес	194	399	42	265	1130
Градско	9	10	0	11	40
Чашка	12	18	3	22	129
<b>ВИНИЦА</b>	<b>14</b>	<b>42</b>	<b>1</b>	<b>15</b>	<b>163</b>
Виница	14	42	1	15	163
<b>ГЕВГЕЛИЈА</b>	<b>23</b>	<b>88</b>	<b>40</b>	<b>53</b>	<b>324</b>
Гевгелија	22	86	30	53	316
Богданци	1	2	10	0	7
Дојран	0	0	0	0	1
<b>ГОСТИВАР</b>	<b>75</b>	<b>211</b>	<b>19</b>	<b>209</b>	<b>1950</b>
Гостивар	73	207	16	191	1896
Врапчиште	1	1	0	2	9
Маврово и Ростуша	1	3	3	16	45
<b>ДЕБАР</b>	<b>41</b>	<b>163</b>	<b>13</b>	<b>74</b>	<b>640</b>
Дебар	38	157	13	67	616
Центар Жупа	3	6	0	7	24
<b>ДЕЛЧЕВО</b>	<b>21</b>	<b>52</b>	<b>3</b>	<b>7</b>	<b>227</b>
Делчево	18	12	1	3	116
Македонска Каменица	3	40	2	4	111
<b>ДЕМИР ХИСАР</b>	<b>43</b>	<b>4</b>	<b>0</b>	<b>0</b>	<b>139</b>
Демир Хисар	43	4	0	0	139
<b>КАВАДАРЦИ</b>	<b>87</b>	<b>306</b>	<b>67</b>	<b>108</b>	<b>677</b>
Кавадарци	86	305	67	108	608
Росоман	1	1	0	0	69
<b>КИЧЕВО</b>	<b>20</b>	<b>194</b>	<b>0</b>	<b>76</b>	<b>979</b>



ОПШТИНИ ПО ЗДРАВСТВЕНИ РЕГИОНИ	СУБТОТАЛИ (ГРУПИ НА ЗАБОЛУВАЊА) ПО МКБ-10				
	M00-M99	N00-N99	P00-P96	Q00-Q99	R00-R99
Кичево	20	194	0	76	979
Вранештица					
Другово					
Зајас					
Осломеј					
<b>КОЧАНИ</b>	<b>22</b>	<b>101</b>	<b>32</b>	<b>47</b>	<b>378</b>
Кочани	22	98	32	46	374
Зрновци	0	3	0	0	4
Чешиново-Облешево	0	0	0	1	0
<b>КРАТОВО</b>	<b>2</b>	<b>2</b>	<b>0</b>	<b>0</b>	<b>33</b>
Кратово	2	2	0	0	33
<b>КРИВА ПАЛАНКА</b>	<b>48</b>	<b>47</b>	<b>1</b>	<b>5</b>	<b>115</b>
Крива Паланка	48	47	1	5	115
Ранковце					
<b>КРУШЕВО</b>	<b>0</b>	<b>0</b>	<b>1</b>	<b>1</b>	<b>16</b>
Крушево	0	0	1	1	16
<b>КУМАНОВО</b>	<b>66</b>	<b>352</b>	<b>65</b>	<b>769</b>	<b>1752</b>
Куманово	65	302	65	764	1192
Липково	1	50	0	5	560
Старо Нагоричане					
<b>НЕГОТИНО</b>	<b>47</b>	<b>69</b>	<b>15</b>	<b>71</b>	<b>305</b>
Неготино	45	56	12	57	272
Демир Капија	2	13	3	14	33
<b>ОХРИД</b>	<b>117</b>	<b>360</b>	<b>92</b>	<b>85</b>	<b>1346</b>
Охрид	117	360	92	85	1346
Дебарца					
<b>ПРИЛЕП</b>	<b>98</b>	<b>496</b>	<b>59</b>	<b>224</b>	<b>2151</b>
Прилеп	83	460	57	211	2027
Долнени	13	31	2	12	68
Кривогаштани	2	5	0	1	56
<b>ПРОБИШТИП</b>	<b>65</b>	<b>59</b>	<b>33</b>	<b>106</b>	<b>347</b>
Пробиштип	65	59	33	106	347
<b>РАДОВИШ</b>	<b>75</b>	<b>162</b>	<b>9</b>	<b>275</b>	<b>1018</b>
Радовиш	75	162	9	275	1018
Конче	0	0	0	0	0
<b>РЕСЕН</b>	<b>6</b>	<b>120</b>	<b>0</b>	<b>5</b>	<b>129</b>
Ресен	6	120	0	5	129
<b>СВЕТИ НИКОЛЕ</b>	<b>20</b>	<b>48</b>	<b>4</b>	<b>15</b>	<b>473</b>
Свети Николе	19	40	4	9	458

ОПШТИНИ ПО ЗДРАВСТВЕНИ РЕГИОНИ	СУБТОТАЛИ (ГРУПИ НА ЗАБОЛУВАЊА) ПО МКБ-10				
	M00-M99	N00-N99	P00-P96	Q00-Q99	R00-R99
Лозово	1	8	0	6	15
<b>СКОПЈЕ</b>	<b>1017</b>	<b>3013</b>	<b>286</b>	<b>2096</b>	<b>19966</b>
Аеродром	115	318	16	146	1483
Бутел	11	52	5	35	341
Гази Баба	122	275	18	251	2447
Ѓорче Петров	184	365	30	409	1438
Карпош	232	332	81	412	2548
Кисела Вода	36	324	16	122	1248
Сарај	31	87	7	37	551
Центар	88	348	20	168	2757
Чаир	139	653	82	399	5664
Шуто Оризари	7	40	1	30	208
Арачиново	13	28	4	24	479
Студеничани	5	91	0	14	187
Петровец	2	19	0	10	223
Илинден	13	55	4	29	353
Зелениково	18	8	0	9	15
Сопиште	1	11	2	1	22
Чучер Сандево	0	7	0	0	2
<b>СТРУГА</b>	<b>49</b>	<b>148</b>	<b>7</b>	<b>47</b>	<b>547</b>
Струга	41	139	7	43	528
Вевчани	8	9	0	4	19
<b>СТРУМИЦА</b>	<b>1745</b>	<b>1189</b>	<b>54</b>	<b>211</b>	<b>3158</b>
Струмица	1652	1095	52	200	2548
Босилово	58	20	1	3	89
Василево	10	35	0	1	120
Ново Село	25	39	1	7	401
<b>ТЕТОВО</b>	<b>331</b>	<b>996</b>	<b>31</b>	<b>901</b>	<b>5120</b>
Тетово	229	790	31	767	3884
Брвеница	3	4	0	24	6
Боговиње	60	62	0	45	48
Желино	16	39	0	22	937
Јегуновце	1	21	0	3	93
Теарце	22	80	0	40	152
<b>ШТИП</b>	<b>165</b>	<b>303</b>	<b>40</b>	<b>398</b>	<b>1166</b>
Штип	165	303	40	398	1166
Карбинци					

ОПШТИНИ ПО ЗДРАВСТВЕНИ РЕГИОНИ	СУБТОТАЛИ (ГРУПИ НА ЗАБОЛУВАЊА) ПО МКБ-10		
	S00-T98	Y01-Y98	Z00-Z99
<b>МАКЕДОНИЈА ВКУПНО</b>	<b>5840</b>	<b>2108</b>	<b>92868</b>
<b>БЕРОВО</b>	<b>54</b>	<b>0</b>	<b>324</b>
Берово	52	0	311
Пехчево	2	0	13
<b>БИТОЛА</b>	<b>102</b>	<b>102</b>	<b>4114</b>
Битола	102	102	4108
Могила	0	0	3
Новаци	0	0	3
<b>МАКЕДОНСКИ БРОД</b>	<b>6</b>	<b>0</b>	<b>265</b>
Македонски Брод	4	0	201
Пласница	2	0	64
<b>ВАЛАНДОВО</b>	<b>85</b>	<b>8</b>	<b>452</b>
Валандово	85	8	452
<b>ВЕЛЕС</b>	<b>275</b>	<b>257</b>	<b>2982</b>
Велес	246	228	2704
Градско	14	14	79
Чашка	15	15	199
<b>ВИНИЦА</b>	<b>56</b>	<b>0</b>	<b>317</b>
Виница	56	0	317
<b>ГЕВГЕЛИЈА</b>	<b>53</b>	<b>53</b>	<b>490</b>
Гевгелија	52	52	441
Богданци	1	1	45
Дојран	0	0	4
<b>ГОСТИВАР</b>	<b>147</b>	<b>19</b>	<b>849</b>
Гостивар	135	14	775
Врапчиште	3	1	26
Маврово и Ростуша	9	4	48
<b>ДЕБАР</b>	<b>108</b>	<b>20</b>	<b>263</b>
Дебар	100	20	207
Центар Жупа	8	0	56
<b>ДЕЛЧЕВО</b>	<b>34</b>	<b>0</b>	<b>392</b>
Делчево	21	0	252
Македонска Каменица	13	0	140
<b>ДЕМИР ХИСАР</b>	<b>5</b>	<b>5</b>	<b>217</b>
Демир Хисар	5	5	217
<b>КАВАДАРЦИ</b>	<b>237</b>	<b>237</b>	<b>2801</b>
Кавадарци	236	236	2791
Росоман	1	1	10
<b>КИЧЕВО</b>	<b>124</b>	<b>124</b>	<b>2309</b>

ОПШТИНИ ПО ЗДРАВСТВЕНИ РЕГИОНИ	СУБТОТАЛИ (ГРУПИ НА ЗАБОЛУВАЊА) ПО МКБ-10		
	500-Т98	У00-У98	Z00-Z99
Кичево	124	124	2309
Вранештица			
Другово			
Зајас			
Осломеј			
<b>КОЧАНИ</b>	<b>79</b>	<b>0</b>	<b>2077</b>
Кочани	76	0	2055
Зрновци	2	0	13
Чешиново-Облешево	1	0	9
<b>КРАТОВО</b>	<b>0</b>	<b>0</b>	<b>0</b>
Кратово	0	0	0
<b>КРИВА ПАЛАНКА</b>	<b>2</b>	<b>2</b>	<b>653</b>
Крива Паланка	2	2	653
Ранковце			
<b>КРУШЕВО</b>	<b>6</b>	<b>0</b>	<b>15</b>
Крушево	6	0	15
<b>КУМАНОВО</b>	<b>56</b>	<b>0</b>	<b>629</b>
Куманово	33	0	494
Липково	23	0	135
Старо Нагоричане			
<b>НЕГОТИНО</b>	<b>91</b>	<b>74</b>	<b>290</b>
Неготино	88	71	265
Демир Капија	3	3	25
<b>ОХРИД</b>	<b>82</b>	<b>7</b>	<b>3264</b>
Охрид	82	7	3264
Дебарца			
<b>ПРИЛЕП</b>	<b>207</b>	<b>0</b>	<b>4228</b>
Прилеп	186	0	3979
Долнени	13	0	140
Кривогаштани	8	0	109
<b>ПРОБИШТИП</b>	<b>42</b>	<b>6</b>	<b>785</b>
Пробиштип	42	6	785
<b>РАДОВИШ</b>	<b>241</b>	<b>52</b>	<b>2010</b>
Радовиш	241	52	2010
Конче	0	0	0
<b>РЕСЕН</b>	<b>43</b>	<b>43</b>	<b>479</b>
Ресен	43	43	479
<b>СВЕТИ НИКОЛЕ</b>	<b>60</b>	<b>60</b>	<b>379</b>
Свети Николе	57	57	350

ОПШТИНИ ПО ЗДРАВСТВЕНИ РЕГИОНИ	СУБТОТАЛИ (ГРУПИ НА ЗАБОЛУВАЊА) ПО МКБ-10		
	S00-T98	Y01-Y98	Z00-Z99
Лозово	3	3	29
<b>СКОПЈЕ</b>	<b>1891</b>	<b>785</b>	<b>47858</b>
Аеродром	149	43	4653
Бутел	63	8	2148
Гази Баба	193	144	3275
Ѓорче Петров	200	48	4130
Карпош	219	80	6699
Кисела Вода	204	145	4571
Сарај	82	9	779
Центар	205	89	7798
Чаир	315	129	10513
Шуто Оризари	49	3	912
Арачиново	54	3	394
Студеничани	60	23	1024
Петровец	21	1	242
Илинден	69	58	578
Зелениково	4	0	53
Сопиште	4	2	72
Чучер Сандево	0	0	17
<b>СТРУГА</b>	<b>66</b>	<b>0</b>	<b>857</b>
Струга	60	0	817
Вевчани	6	0	40
<b>СТРУМИЦА</b>	<b>910</b>	<b>93</b>	<b>5456</b>
Струмица	854	65	4987
Босилово	13	2	222
Василево	15	1	49
Ново Село	28	25	198
<b>ТЕТОВО</b>	<b>500</b>	<b>11</b>	<b>5014</b>
Тетово	353	11	3981
Брвеница	16	0	7
Боговиње	17	0	46
Желино	72	0	714
Јегуновце	6	0	5
Теарце	36	0	261
<b>ШТИП</b>	<b>278</b>	<b>150</b>	<b>3099</b>
Штип	278	150	3099
Карбинци			

ИЗВОР: ИНСТИТУТ ЗА ЈАВНО ЗДРАВЈЕ  
 Центар за статистичка обработка на здравствени податоци

## **СТАТИСТИЧКИ РЕГИОНИ**

---

### **ЗДРАВСТВЕНА ЗАШТИТА НА ДЕЦА**

**УТВРДЕНИ ЗАБОЛУВАЊА И СОСТОЈБИ ВО ДЕЈНОСТА ЗА ЗДРАВСТВЕНА  
 ЗАШТИТА НА ДЕЦА ПО СТАТИСТИЧКИ РЕГИОНИ ВО МАКЕДОНИЈА ВО  
 2018 ГОДИНА**

СТАТИСТИЧКИ РЕГИОНИ	УТВРДЕНИ ЗАБОЛУВАЊА И СОСТОЈБИ	
	БРОЈ	Стапка/10000
<b>МАКЕДОНИЈА ВКУПНО</b>	<b>650576</b>	<b>40549,5</b>
<b>ПЕЛАГОНИСКИ РЕГИОН</b>	<b>64954</b>	<b>40608,9</b>
<b>ВАРДАРСКИ РЕГИОН</b>	<b>58309</b>	<b>51591,8</b>
<b>СЕВЕРОИСТОЧЕН РЕГИОН</b>	<b>48626</b>	<b>35725,5</b>
<b>ЈУГОЗАПАДЕН РЕГИОН</b>	<b>48282</b>	<b>32213,8</b>
<b>СКОПСКИ РЕГИОН</b>	<b>253079</b>	<b>45246,8</b>
<b>ЈУГОИСТОЧЕН РЕГИОН</b>	<b>65253</b>	<b>49826,7</b>
<b>ПОЛОШКИ РЕГИОН</b>	<b>64781</b>	<b>26474,7</b>
<b>ИСТОЧЕН РЕГИОН</b>	<b>47292</b>	<b>42813,7</b>

СТАТИСТИЧКИ РЕГИОНИ	СУБТОТАЛИ (ГРУПИ НА ЗАБОЛУВАЊА) ПО МКБ-10					
	A00-B99	C00-D48	D50-D89	E00-E90	F00-F99	G00-G99
<b>МАКЕДОНИЈА ВКУПНО</b>	<b>13987</b>	<b>637</b>	<b>15931</b>	<b>13879</b>	<b>2611</b>	<b>1737</b>
<b>ПЕЛАГОНИСКИ РЕГИОН</b>	<b>972</b>	<b>78</b>	<b>976</b>	<b>1594</b>	<b>452</b>	<b>182</b>
<b>ВАРДАРСКИ РЕГИОН</b>	<b>1480</b>	<b>52</b>	<b>1639</b>	<b>543</b>	<b>135</b>	<b>176</b>
<b>СЕВЕРОИСТОЧЕН РЕГИОН</b>	<b>1024</b>	<b>22</b>	<b>1317</b>	<b>844</b>	<b>50</b>	<b>133</b>
<b>ЈУГОЗАПАДЕН РЕГИОН</b>	<b>433</b>	<b>34</b>	<b>1467</b>	<b>1461</b>	<b>133</b>	<b>121</b>
<b>СКОПСКИ РЕГИОН</b>	<b>4399</b>	<b>233</b>	<b>4995</b>	<b>3570</b>	<b>1020</b>	<b>427</b>
<b>ЈУГОИСТОЧЕН РЕГИОН</b>	<b>1485</b>	<b>136</b>	<b>1332</b>	<b>2979</b>	<b>585</b>	<b>301</b>
<b>ПОЛОШКИ РЕГИОН</b>	<b>2475</b>	<b>28</b>	<b>3078</b>	<b>1848</b>	<b>80</b>	<b>291</b>
<b>ИСТОЧЕН РЕГИОН</b>	<b>1719</b>	<b>54</b>	<b>1127</b>	<b>1040</b>	<b>156</b>	<b>106</b>



СТАТИСТИЧКИ РЕГИОНИ	СУБТОТАЛИ (ГРУПИ НА ЗАБОЛУВАЊА) ПО МКБ-10					
	H00-H59	H60-H95	I00-I99	J00-J99	K00-K93	L00-L99
<b>МАКЕДОНИЈА ВКУПНО</b>	<b>18376</b>	<b>20978</b>	<b>1041</b>	<b>337305</b>	<b>24616</b>	<b>32737</b>
<b>ПЕЛАГОНИСКИ РЕГИОН</b>	<b>1707</b>	<b>1147</b>	<b>9</b>	<b>37386</b>	<b>2121</b>	<b>2958</b>
<b>ВАРДАРСКИ РЕГИОН</b>	<b>1913</b>	<b>2056</b>	<b>40</b>	<b>33352</b>	<b>2419</b>	<b>2793</b>
<b>СЕВЕРОИСТОЧЕН РЕГИОН</b>	<b>815</b>	<b>1304</b>	<b>2</b>	<b>33047</b>	<b>2180</b>	<b>3291</b>
<b>ЈУГОЗАПАДЕН РЕГИОН</b>	<b>1527</b>	<b>1923</b>	<b>15</b>	<b>24269</b>	<b>2079</b>	<b>2288</b>
<b>СКОПСКИ РЕГИОН</b>	<b>6795</b>	<b>7943</b>	<b>85</b>	<b>128277</b>	<b>8524</b>	<b>10684</b>
<b>ЈУГОИСТОЧЕН РЕГИОН</b>	<b>2400</b>	<b>1971</b>	<b>839</b>	<b>25593</b>	<b>4291</b>	<b>4891</b>
<b>ПОЛОШКИ РЕГИОН</b>	<b>1752</b>	<b>3202</b>	<b>34</b>	<b>31418</b>	<b>1040</b>	<b>3182</b>
<b>ИСТОЧЕН РЕГИОН</b>	<b>1467</b>	<b>1432</b>	<b>17</b>	<b>23963</b>	<b>1962</b>	<b>2650</b>

СТАТИСТИЧКИ РЕГИОНИ	СУБТОТАЛИ (ГРУПИ НА ЗАБОЛУВАЊА) ПО МКБ-10					
	M00-M99	N00-N99	P00-P96	Q00-Q99	R00-R99	S00-T98
<b>МАКЕДОНИЈА ВКУПНО</b>	<b>4663</b>	<b>9509</b>	<b>926</b>	<b>6574</b>	<b>46361</b>	<b>5840</b>
<b>ПЕЛАГОНИСКИ РЕГИОН</b>	<b>270</b>	<b>1035</b>	<b>66</b>	<b>664</b>	<b>3921</b>	<b>363</b>
<b>ВАРДАРСКИ РЕГИОН</b>	<b>369</b>	<b>850</b>	<b>131</b>	<b>492</b>	<b>2754</b>	<b>663</b>
<b>СЕВЕРОИСТОЧЕН РЕГИОН</b>	<b>116</b>	<b>401</b>	<b>66</b>	<b>774</b>	<b>1900</b>	<b>58</b>
<b>ЈУГОЗАПАДЕН РЕГИОН</b>	<b>234</b>	<b>891</b>	<b>112</b>	<b>288</b>	<b>3663</b>	<b>386</b>
<b>СКОПСКИ РЕГИОН</b>	<b>1017</b>	<b>3013</b>	<b>286</b>	<b>2096</b>	<b>19966</b>	<b>1891</b>
<b>ЈУГОИСТОЧЕН РЕГИОН</b>	<b>1858</b>	<b>1492</b>	<b>105</b>	<b>553</b>	<b>4745</b>	<b>1289</b>
<b>ПОЛОШКИ РЕГИОН</b>	<b>406</b>	<b>1207</b>	<b>50</b>	<b>1110</b>	<b>7070</b>	<b>647</b>
<b>ИСТОЧЕН РЕГИОН</b>	<b>393</b>	<b>620</b>	<b>110</b>	<b>597</b>	<b>2342</b>	<b>543</b>

СТАТИСТИЧКИ РЕГИОНИ	СУБТОТАЛИ (ГРУПИ) НА ЗАБОЛУВАЊА ПО МКБ-10	
	Y00-Y98	Z00-Z99
<b>МАКЕДОНИЈА ВКУПНО</b>	<b>2108</b>	<b>92868</b>
<b>ПЕЛАГОНИСКИ РЕГИОН</b>	<b>150</b>	<b>9053</b>
<b>ВАРДАРСКИ РЕГИОН</b>	<b>628</b>	<b>6452</b>
<b>СЕВЕРОИСТОЧЕН РЕГИОН</b>	<b>2</b>	<b>1282</b>
<b>ЈУГОЗАПАДЕН РЕГИОН</b>	<b>151</b>	<b>6958</b>
<b>СКОПСКИ РЕГИОН</b>	<b>785</b>	<b>47858</b>
<b>ЈУГОИСТОЧЕН РЕГИОН</b>	<b>206</b>	<b>8408</b>
<b>ПОЛОШКИ РЕГИОН</b>	<b>30</b>	<b>5863</b>
<b>ИСТОЧЕН РЕГИОН</b>	<b>156</b>	<b>6994</b>

ИЗВОР: ИНСТИТУТ ЗА ЈАВНО ЗДРАВЈЕ  
 Центар за статистичка обработка на здравствени податоци

**УТВРДЕНИ ЗАБОЛУВАЊА И СОСТОЈБИ ВО ДЕЈНОСТА ЗА ЗДРАВСТВЕНА  
ЗАШТИТА НА ДЕЦА ВО ПЕЛАГОНИСКИ РЕГИОН ВО МАКЕДОНИЈА ВО  
2018 ГОДИНА**

ОПШТИНИ ВО ПЕЛАГОНИСКИ РЕГИОН	УТВРДЕНИ ЗАБОЛУВАЊА И СОСТОЈБИ	
	ВКУПНО	Стапка/10000
<b>ПЕЛАГОНИСКИ РЕГИОН</b>	<b>64954</b>	<b>40608,9</b>
<b>БИТОЛА</b>	<b>33075</b>	<b>48461,5</b>
Битола	32942	53243,9
Могила	93	2198,6
Новаци	40	1860,5
<b>ДЕМИР ХИСАР</b>	<b>1184</b>	<b>29674,2</b>
Демир Хисар	1184	29674,2
<b>КРУШЕВО</b>	<b>157</b>	<b>2113,1</b>
Крушево	157	2113,1
<b>ПРИЛЕП</b>	<b>26286</b>	<b>37242,8</b>
Прилеп	24539	46937,6
Долнени	1199	8063,2
Кривогаштани	548	15976,7
<b>РЕСЕН</b>	<b>4252</b>	<b>43835,1</b>
Ресен	4252	43835,1

ОПШТИНИ ВО ПЕЛАГОНИСКИ РЕГИОН	СУБТОТАЛИ (ГРУПИ НА ЗАБОЛУВАЊА) ПО МКБ-10					
	A00-B99	C00-D48	D50-D89	E00-E90	F00-F99	G00-G99
<b>ПЕЛАГОНИСКИ РЕГИОН</b>	<b>972</b>	<b>78</b>	<b>976</b>	<b>1594</b>	<b>452</b>	<b>182</b>
<b>БИТОЛА</b>	<b>433</b>	<b>17</b>	<b>402</b>	<b>851</b>	<b>265</b>	<b>111</b>
Битола	410	17	402	851	265	111
Могила	23	0	0	0	0	0
Новаци	0	0	0	0	0	0
<b>ДЕМИР ХИСАР</b>	<b>12</b>	<b>37</b>	<b>1</b>	<b>2</b>	<b>0</b>	<b>0</b>
Демир Хисар	12	37	1	2	0	0
<b>КРУШЕВО</b>	<b>3</b>	<b>0</b>	<b>7</b>	<b>0</b>	<b>4</b>	<b>0</b>
Крушево	3	0	7	0	4	0
<b>ПРИЛЕП</b>	<b>508</b>	<b>22</b>	<b>466</b>	<b>591</b>	<b>180</b>	<b>71</b>
Прилеп	484	22	422	578	167	63
Долнени	23	0	33	10	13	5
Кривогаштани	1	0	11	3	0	3
<b>РЕСЕН</b>	<b>16</b>	<b>2</b>	<b>100</b>	<b>150</b>	<b>3</b>	<b>0</b>
Ресен	16	2	100	150	3	0

ОПШТИНИ ВО ПЕЛАГОНИСКИ РЕГИОН	СУБТОТАЛИ (ГРУПИ НА ЗАБОЛУВАЊА) ПО МКБ-10					
	H00-H19	H60-H95	I00-I99	J00-J99	K00-K93	L00-L99
<b>ПЕЛАГОНИСКИ РЕГИОН</b>	<b>1707</b>	<b>1147</b>	<b>9</b>	<b>37386</b>	<b>2121</b>	<b>2958</b>
<b>БИТОЛА</b>	<b>822</b>	<b>532</b>	<b>0</b>	<b>20576</b>	<b>1013</b>	<b>1373</b>
Битола	820	530	0	20499	1011	1366
Могила	2	0	0	51	1	2
Новаци	0	2	0	26	1	5
<b>ДЕМИР ХИСАР</b>	<b>11</b>	<b>13</b>	<b>3</b>	<b>617</b>	<b>6</b>	<b>74</b>
Демир Хисар	11	13	3	617	6	74
<b>КРУШЕВО</b>	<b>3</b>	<b>8</b>	<b>1</b>	<b>79</b>	<b>4</b>	<b>9</b>
Крушево	3	8	1	79	4	9
<b>ПРИЛЕП</b>	<b>726</b>	<b>491</b>	<b>5</b>	<b>13666</b>	<b>942</b>	<b>1155</b>
Прилеп	696	380	3	12817	859	1045
Долнени	26	106	2	551	62	89
Кривогаштани	4	5	0	298	21	21
<b>РЕСЕН</b>	<b>145</b>	<b>103</b>	<b>0</b>	<b>2448</b>	<b>156</b>	<b>347</b>
Ресен	145	103	0	2448	156	347

ОПШТИНИ ВО ПЕЛАГОНИСКИ РЕГИОН	СУБТОТАЛИ (ГРУПИ НА ЗАБОЛУВАЊА) ПО МКБ-10				
	M00-M99	N00-N99	P00-P96	Q00-Q99	R00-R99
<b>ПЕЛАГОНИСКИ РЕГИОН</b>	<b>270</b>	<b>1035</b>	<b>66</b>	<b>664</b>	<b>3921</b>
<b>БИТОЛА</b>	<b>123</b>	<b>415</b>	<b>6</b>	<b>434</b>	<b>1486</b>
Битола	123	408	4	433	1482
Могила	0	7	0	0	4
Новаци	0	0	2	1	0
<b>ДЕМИР ХИСАР</b>	<b>43</b>	<b>4</b>	<b>0</b>	<b>0</b>	<b>139</b>
Демир Хисар	43	4	0	0	139
<b>КРУШЕВО</b>	<b>0</b>	<b>0</b>	<b>1</b>	<b>1</b>	<b>16</b>
Крушево	0	0	1	1	16
<b>ПРИЛЕП</b>	<b>98</b>	<b>496</b>	<b>59</b>	<b>224</b>	<b>2151</b>
Прилеп	83	460	57	211	2027
Долнени	13	31	2	12	68
Кривогаштани	2	5	0	1	56
<b>РЕСЕН</b>	<b>6</b>	<b>120</b>	<b>0</b>	<b>5</b>	<b>129</b>
Ресен	6	120	0	5	129

ОПШТИНИ ВО ПЕЛАГОНИСКИ РЕГИОН	СУБТОТАЛИ (ГРУПИ НА ЗАБОЛУВАЊА) ПО МКБ-10		
	S00-T98	Y01-Y98	Z00-Z99
<b>ПЕЛАГОНИСКИ РЕГИОН</b>	<b>363</b>	<b>150</b>	<b>9053</b>
<b>БИТОЛА</b>	<b>102</b>	<b>102</b>	<b>4114</b>
Битола	102	102	4108
Могила	0	0	3
Новаци	0	0	3
<b>ДЕМИР ХИСАР</b>	<b>5</b>	<b>5</b>	<b>217</b>
Демир Хисар	5	5	217
<b>КРУШЕВО</b>	<b>6</b>	<b>0</b>	<b>15</b>
Крушево	6	0	15
<b>ПРИЛЕП</b>	<b>207</b>	<b>0</b>	<b>4228</b>
Прилеп	186	0	3979
Долнени	13	0	140
Кривогаштани	8	0	109
<b>РЕСЕН</b>	<b>43</b>	<b>43</b>	<b>479</b>
Ресен	43	43	479

ИЗВОР: ИНСТИТУТ ЗА ЈАВНО ЗДРАВЈЕ  
 Центар за статистичка обработка на здравствени податоци





**УТВРДЕНИ ЗАБОЛУВАЊА И СОСТОЈБИ ВО ДЕЈНОСТА ЗА ЗДРАВСТВЕНА  
ЗАШТИТА НА ДЕЦА ВО ВАРДАРСКИ РЕГИОН ВО МАКЕДОНИЈА ВО 2018  
ГОДИНА**

ОПШТИНИ ВО ВАРДАРСКИ РЕГИОН	УТВРДЕНИ ЗАБОЛУВАЊА И СОСТОЈБИ	
	ВКУПНО	Стапка/10000
<b>ВАРДАРСКИ РЕГИОН</b>	<b>58309</b>	<b>51591,8</b>
<b>ВЕЛЕС</b>	<b>27405</b>	<b>51493,8</b>
Велес	24839	62566,8
Градско	834	30888,9
Чашка	1732	16007,4
<b>КАВАДАРЦИ</b>	<b>21334</b>	<b>69970,5</b>
Кавадарци	21153	76613,5
Росоман	181	6284,7
<b>НЕГОТИНО</b>	<b>5284</b>	<b>32397,3</b>
Неготино	4616	34370,8
Демир Капија	668	23194,4
<b>СВЕТИ НИКОЛЕ</b>	<b>4286</b>	<b>32969,2</b>
Свети Николе	4102	37702,2
Лозово	184	8679,2

ОПШТИНИ ВО ВАРДАРСКИ РЕГИОН	СУБТОТАЛИ (ГРУПИ НА ЗАБОЛУВАЊА) ПО МКБ-10					
	A00-B99	C00-D48	D50-D89	E00-E90	F00-F99	G00-G99
<b>ВАРДАРСКИ РЕГИОН</b>	<b>1480</b>	<b>52</b>	<b>1639</b>	<b>543</b>	<b>135</b>	<b>176</b>
<b>ВЕЛЕС</b>	<b>620</b>	<b>34</b>	<b>928</b>	<b>281</b>	<b>66</b>	<b>100</b>
Велес	593	32	778	203	63	96
Градско	18	1	22	1	3	0
Чашка	9	1	128	77	0	4
<b>КАВАДАРЦИ</b>	<b>359</b>	<b>10</b>	<b>521</b>	<b>83</b>	<b>40</b>	<b>61</b>
Кавадарци	359	10	519	83	40	61
Росоман	0	0	2	0	0	0
<b>НЕГОТИНО</b>	<b>330</b>	<b>6</b>	<b>140</b>	<b>155</b>	<b>26</b>	<b>12</b>
Неготино	324	5	132	150	19	12
Демир Капија	6	1	8	5	7	0
<b>СВЕТИ НИКОЛЕ</b>	<b>171</b>	<b>2</b>	<b>50</b>	<b>24</b>	<b>3</b>	<b>3</b>
Свети Николе	169	2	45	24	3	3
Лозово	2	0	5	0	0	0

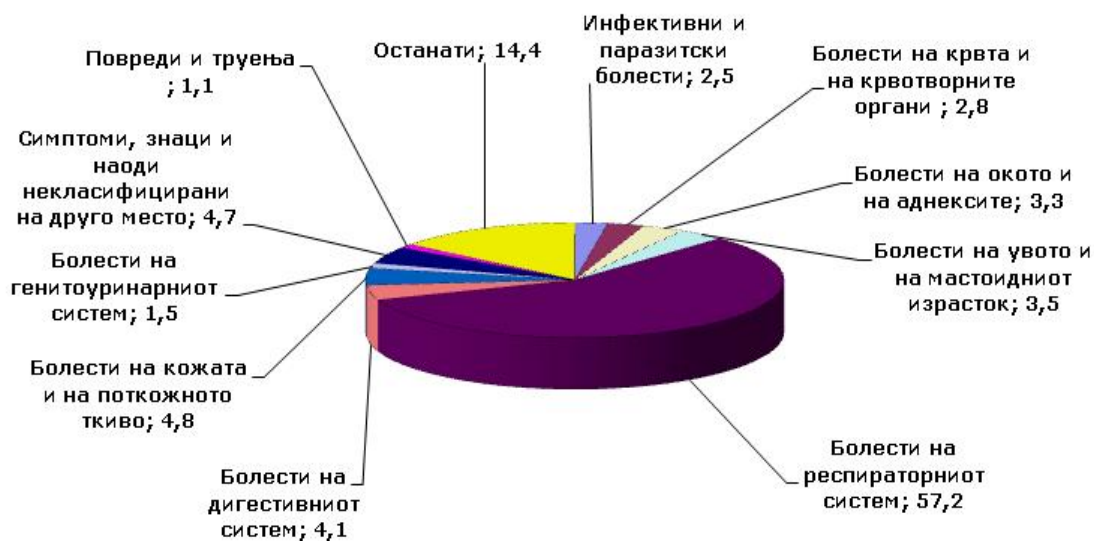
ОПШТИНИ ВО ВАРДАРСКИ РЕГИОН	СУБТОТАЛИ (ГРУПИ НА ЗАБОЛУВАЊА) ПО МКБ-10					
	H00-H59	H60-H95	I00-I99	J00-J99	K00-K93	L00-L99
<b>ВАРДАРСКИ РЕГИОН</b>	<b>1913</b>	<b>2056</b>	<b>40</b>	<b>33352</b>	<b>2419</b>	<b>2793</b>
<b>ВЕЛЕС</b>	<b>1038</b>	<b>874</b>	<b>31</b>	<b>15285</b>	<b>1124</b>	<b>1483</b>
Велес	1002	814	26	13918	998	1336
Градско	20	28	4	517	16	41
Чашка	16	32	1	850	110	106
<b>КАВАДАРЦИ</b>	<b>555</b>	<b>791</b>	<b>5</b>	<b>12693</b>	<b>1043</b>	<b>890</b>
Кавадарци	554	783	5	12621	1035	882
Росоман	1	8	0	72	8	8
<b>НЕГОТИНО</b>	<b>201</b>	<b>215</b>	<b>4</b>	<b>2934</b>	<b>170</b>	<b>203</b>
Неготино	189	204	3	2475	130	178
Демир Капија	12	11	1	459	40	25
<b>СВЕТИ НИКОЛЕ</b>	<b>119</b>	<b>176</b>	<b>0</b>	<b>2440</b>	<b>82</b>	<b>217</b>
Свети Николе	114	174	0	2349	75	207
Лозово	5	2	0	91	7	10

ОПШТИНИ ВО ВАРДАРСКИ РЕГИОН	СУБТОТАЛИ (ГРУПИ НА ЗАБОЛУВАЊА) ПО МКБ-10				
	M00-M99	N00-N99	P00-P96	Q00-Q99	R00-R99
<b>ВАРДАРСКИ РЕГИОН</b>	<b>369</b>	<b>850</b>	<b>131</b>	<b>492</b>	<b>2754</b>
<b>ВЕЛЕС</b>	<b>215</b>	<b>427</b>	<b>45</b>	<b>298</b>	<b>1299</b>
Велес	194	399	42	265	1130
Градско	9	10	0	11	40
Чашка	12	18	3	22	129
<b>КАВАДАРЦИ</b>	<b>87</b>	<b>306</b>	<b>67</b>	<b>108</b>	<b>677</b>
Кавадарци	86	305	67	108	608
Росоман	1	1	0	0	69
<b>НЕГОТИНО</b>	<b>47</b>	<b>69</b>	<b>15</b>	<b>71</b>	<b>305</b>
Неготино	45	56	12	57	272
Демир Капија	2	13	3	14	33
<b>СВЕТИ НИКОЛЕ</b>	<b>20</b>	<b>48</b>	<b>4</b>	<b>15</b>	<b>473</b>
Свети Николе	19	40	4	9	458
Лозово	1	8	0	6	15

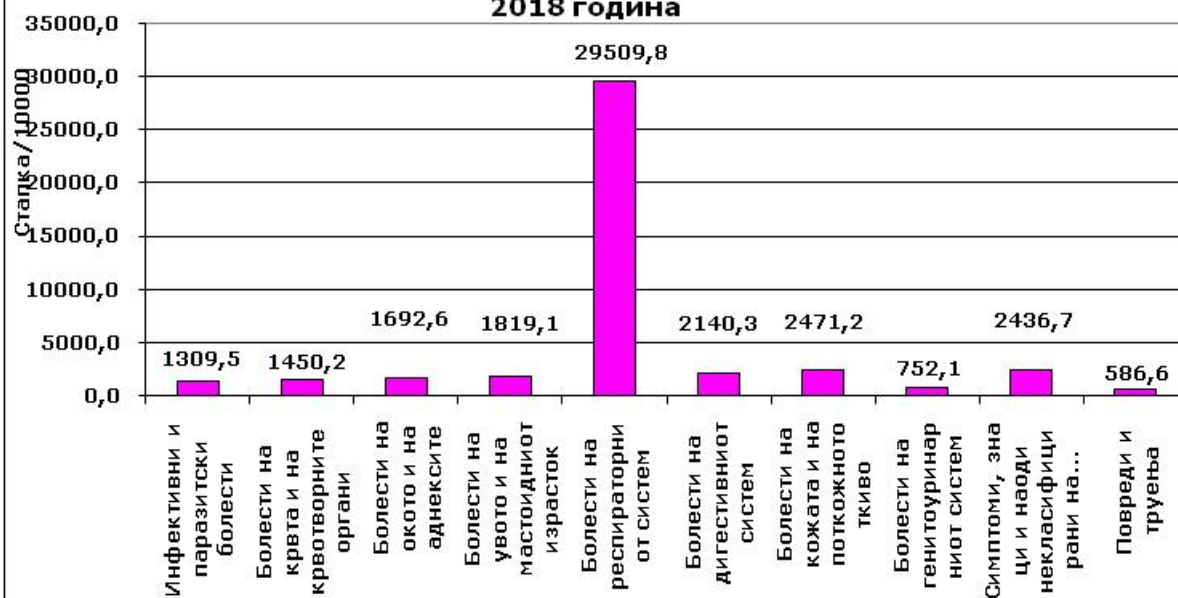
ОПШТИНИ ВО ВАРДАРСКИ РЕГИОН	СУБТОТАЛИ (ГРУПИ НА ЗАБОЛУВАЊА) ПО МКБ-10		
	S00-T98	Y01-Y98	Z00-Z99
<b>ВАРДАРСКИ РЕГИОН</b>	<b>663</b>	<b>628</b>	<b>6452</b>
<b>ВЕЛЕС</b>	<b>275</b>	<b>257</b>	<b>2982</b>
Велес	246	228	2704
Градско	14	14	79
Чашка	15	15	199
<b>КАВАДАРЦИ</b>	<b>237</b>	<b>237</b>	<b>2801</b>
Кавадарци	236	236	2791
Росоман	1	1	10
<b>НЕГОТИНО</b>	<b>91</b>	<b>74</b>	<b>290</b>
Неготино	88	71	265
Демир Капија	3	3	25
<b>СВЕТИ НИКОЛЕ</b>	<b>60</b>	<b>60</b>	<b>379</b>
Свети Николе	57	57	350
Лозово	3	3	29

ИЗВОР: ИНСТИТУТ ЗА ЈАВНО ЗДРАВЈЕ  
 Центар за статистичка обработка на здравствени податоци

### Структура на најчести болести во дејноста за здравствена заштита на деца во Вардарскиот регион во 2018 година



### Морбидитет од болести регистрирани во дејноста за здравствена заштита на деца во Вардарскиот регион во 2018 година



**УТВРДЕНИ ЗАБОЛУВАЊА И СОСТОЈБИ ВО ДЕЈНОСТА ЗА ЗДРАВСТВЕНА  
ЗАШТИТА НА ДЕЦА ВО СЕВЕРОИСТОЧЕН РЕГИОН ВО МАКЕДОНИЈА ВО  
2018 ГОДИНА**

ОПШТИНИ ВО СЕВЕРОИСТОЧЕН РЕГИОН	УТВРДЕНИ ЗАБОЛУВАЊА И СОСТОЈБИ	
	ВКУПНО	Стапка/10000
<b>СЕВЕРОИСТОЧЕН РЕГИОН</b>	<b>48626</b>	<b>35725,5</b>
<b>КРАТОВО</b>	<b>907</b>	<b>17996,0</b>
Кратово	907	17996,0
<b>КРИВА ПАЛАНКА</b>	<b>4423</b>	<b>28683,5</b>
Крива Паланка	4423	35299,3
Ранковце	0	0,0
<b>КУМАНОВО</b>	<b>43296</b>	<b>37437,1</b>
Куманово	38257	43983,7
Липково	5039	19523,4
Старо Нагоричане	0	0,0



ОПШТИНИ ВО СЕВЕРОИСТОЧЕН РЕГИОН	СУБТОТАЛИ (ГРУПИ НА ЗАБОЛУВАЊА) ПО МКБ-10					
	A00-B99	C00-D48	D50-D89	E00-E90	F00-F99	G00-G99
<b>СЕВЕРОИСТОЧЕН РЕГИОН</b>	<b>1024</b>	<b>22</b>	<b>1317</b>	<b>844</b>	<b>50</b>	<b>133</b>
<b>КРАТОВО</b>	<b>67</b>	<b>1</b>	<b>35</b>	<b>1</b>	<b>3</b>	<b>0</b>
Кратово	67	1	35	1	3	0
<b>КРИВА ПАЛАНКА</b>	<b>81</b>	<b>7</b>	<b>111</b>	<b>9</b>	<b>8</b>	<b>17</b>
Крива Паланка	81	7	111	9	8	17
<b>РАНКОВЦЕ</b>						
<b>КУМАНОВО</b>	<b>876</b>	<b>14</b>	<b>1171</b>	<b>834</b>	<b>39</b>	<b>116</b>
Куманово	779	11	950	824	39	113
<b>ЛИПКОВО</b>	<b>97</b>	<b>3</b>	<b>221</b>	<b>10</b>	<b>0</b>	<b>3</b>
Липково	97	3	221	10	0	3
<b>СТАРО НАГОРИЧАНЕ</b>						
Старо Нагоричане						

ОПШТИНИ ВО СЕВЕРОИСТОЧЕН РЕГИОН	СУБТОТАЛИ (ГРУПИ НА ЗАБОЛУВАЊА) ПО МКБ-10				
	H00-H59	H60-H95	I00-I99	J00-J99	K00-K93
<b>СЕВЕРОИСТОЧЕН РЕГИОН</b>	<b>815</b>	<b>1304</b>	<b>2</b>	<b>33047</b>	<b>2180</b>
<b>КРАТОВО</b>	<b>31</b>	<b>50</b>	<b>0</b>	<b>597</b>	<b>42</b>
Кратово	31	50	0	597	42
<b>КРИВА ПАЛАНКА</b>	<b>65</b>	<b>158</b>	<b>0</b>	<b>2597</b>	<b>105</b>
Крива Паланка	65	158	0	2597	105
<b>РАНКОВЦЕ</b>					
<b>КУМАНОВО</b>	<b>719</b>	<b>1096</b>	<b>2</b>	<b>29853</b>	<b>2033</b>
Куманово	668	907	2	26903	1629
<b>ЛИПКОВО</b>	<b>51</b>	<b>189</b>	<b>0</b>	<b>2950</b>	<b>404</b>
Липково	51	189	0	2950	404
<b>СТАРО НАГОРИЧАНЕ</b>					
Старо Нагоричане					

ОПШТИНИ ВО СЕВЕРОИСТОЧЕН РЕГИОН	СУБТОТАЛИ (ГРУПИ НА ЗАБОЛУВАЊА) ПО МКБ-10				
	L00-L99	M00-M99	N00-N99	P00-P96	Q00-Q99
<b>СЕВЕРОИСТОЧЕН РЕГИОН</b>	<b>3291</b>	<b>116</b>	<b>401</b>	<b>66</b>	<b>774</b>
<b>КРАТОВО</b>	<b>43</b>	<b>2</b>	<b>2</b>	<b>0</b>	<b>0</b>
Кратово	43	2	2	0	0
<b>КРИВА ПАЛАНКА</b>	<b>394</b>	<b>48</b>	<b>47</b>	<b>1</b>	<b>5</b>
Крива Паланка	394	48	47	1	5
<b>Ранковце</b>					
<b>КУМАНОВО</b>	<b>2854</b>	<b>66</b>	<b>352</b>	<b>65</b>	<b>769</b>
Куманово	2517	65	302	65	764
<b>Липково</b>	<b>337</b>	<b>1</b>	<b>50</b>	<b>0</b>	<b>5</b>
<b>Старо Нагоричане</b>					

ОПШТИНИ ВО СЕВЕРОИСТОЧЕН РЕГИОН	СУБТОТАЛИ (ГРУПИ НА ЗАБОЛУВАЊА) ПО МКБ-10			
	R00-R99	S00-T98	Y00-Y98	Z00-Z99
<b>СЕВЕРОИСТОЧЕН РЕГИОН</b>	<b>1900</b>	<b>58</b>	<b>2</b>	<b>1282</b>
<b>КРАТОВО</b>	<b>33</b>	<b>0</b>	<b>0</b>	<b>0</b>
Кратово	33	0	0	0
<b>КРИВА ПАЛАНКА</b>	<b>115</b>	<b>2</b>	<b>2</b>	<b>653</b>
Крива Паланка	115	2	2	653
Ранковце				
<b>КУМАНОВО</b>	<b>1752</b>	<b>56</b>	<b>0</b>	<b>629</b>
Куманово	1192	33	0	494
Липково	560	23	0	135
Старо Нагоричане				

ИЗВОР: ИНСТИТУТ ЗА ЈАВНО ЗДРАВЈЕ  
 Центар за статистичка обработка на здравствени податоци



**УТВРДЕНИ ЗАБОЛУВАЊА И СОСТОЈБИ ВО ДЕЈНОСТА ЗА ЗДРАВСТВЕНА  
ЗАШТИТА НА ДЕЦА ВО ЈУГОЗАПАДЕН РЕГИОН ВО МАКЕДОНИЈА ВО  
2018 ГОДИНА**

ОПШТИНИ ВО ЈУГОЗАПАДЕН РЕГИОН	УТВРДЕНИ ЗАБОЛУВАЊА И СОСТОЈБИ	
	ВКУПНО	Стапка/10000
<b>ЈУГОЗАПАДЕН РЕГИОН</b>	<b>48282</b>	<b>32213,8</b>
<b>ДЕБАР</b>	<b>8659</b>	<b>40940,9</b>
Дебар	8200	49160,7
Центар Жупа	459	10268,5
<b>КИЧЕВО</b>	<b>13829</b>	<b>43887,7</b>
Кичево	13829	43887,7
Вранештица		
Другово		
Зајас		
Осломеј		
<b>МАКЕДОНСКИ БРОД</b>	<b>1491</b>	<b>17771,2</b>
Македонски Брод	1361	36684,6
Пласница	130	2777,8
<b>ОХРИД</b>	<b>17121</b>	<b>43399,2</b>
Охрид	17121	46298,0
Дебарца	0	0,0
<b>СТРУГА</b>	<b>7182</b>	<b>14544,3</b>
Струга	6802	14200,4
Вевчани	380	25675,7

ОПШТИНИ ВО ЈУГОЗАПАДЕН РЕГИОН	СУБТОТАЛИ (ГРУПИ НА ЗАБОЛУВАЊА) ПО МКБ-10					
	A00-B99	C00-D48	D50-D89	E00-E90	F00-F99	G00-G99
<b>ЈУГОЗАПАДЕН РЕГИОН</b>	<b>433</b>	<b>34</b>	<b>1467</b>	<b>1461</b>	<b>133</b>	<b>121</b>
<b>ДЕБАР</b>	<b>71</b>	<b>3</b>	<b>417</b>	<b>313</b>	<b>9</b>	<b>39</b>
Дебар	64	3	398	291	7	36
Центар Жупа	7	0	19	22	2	3
<b>КИЧЕВО</b>	<b>73</b>	<b>12</b>	<b>480</b>	<b>331</b>	<b>2</b>	<b>0</b>
Кичево	73	12	480	331	2	0
Вранештица						
Другово						
Зајас						
Осломеј						
<b>МАКЕДОНСКИ БРОД</b>	<b>14</b>	<b>0</b>	<b>20</b>	<b>162</b>	<b>26</b>	<b>21</b>
Македонски Брод	14	0	19	162	26	21
Пласница	0	0	1	0	0	0
<b>ОХРИД</b>	<b>138</b>	<b>17</b>	<b>395</b>	<b>525</b>	<b>73</b>	<b>56</b>
Охрид	138	17	395	525	73	56
Дебарца						
<b>СТРУГА</b>	<b>137</b>	<b>2</b>	<b>155</b>	<b>130</b>	<b>23</b>	<b>5</b>
Струга	117	2	147	112	22	5
Вевчани	20	0	8	18	1	0

ОПШТИНИ ВО ЈУГОЗАПАДЕН РЕГИОН	СУБТОТАЛИ (ГРУПИ НА ЗАБОЛУВАЊА) ПО МКБ-10				
	H00-H59	H60-H95	I00-I99	J00-J99	K00-K93
<b>ЈУГОЗАПАДЕН РЕГИОН</b>	<b>1527</b>	<b>1923</b>	<b>15</b>	<b>24269</b>	<b>2079</b>
<b>ДЕБАР</b>	<b>307</b>	<b>539</b>	<b>4</b>	<b>4428</b>	<b>622</b>
Дебар	284	499	4	4263	589
Центар Жупа	23	40	0	165	33
<b>КИЧЕВО</b>	<b>217</b>	<b>306</b>	<b>0</b>	<b>7531</b>	<b>535</b>
Кичево	217	306	0	7531	535
Вранештица					
Другово					
Зајас					
Осломеј					
<b>МАКЕДОНСКИ БРОД</b>	<b>28</b>	<b>28</b>	<b>0</b>	<b>623</b>	<b>45</b>
Македонски Брод	27	26	0	579	38
Пласница	1	2	0	44	7
<b>ОХРИД</b>	<b>767</b>	<b>833</b>	<b>6</b>	<b>7715</b>	<b>522</b>
Охрид	767	833	6	7715	522
Дебарца					
<b>СТРУГА</b>	<b>208</b>	<b>217</b>	<b>5</b>	<b>3972</b>	<b>355</b>
Струга	189	211	5	3776	354
Вевчани	19	6	0	196	1



ОПШТИНИ ВО ЈУГОЗАПАДЕН РЕГИОН	СУБТОТАЛИ (ГРУПИ НА ЗАБОЛУВАЊА) ПО МКБ-10				
	L00-L99	M00-M99	N00-N99	P00-P96	Q00-Q99
<b>ЈУГОЗАПАДЕН РЕГИОН</b>	<b>2288</b>	<b>234</b>	<b>891</b>	<b>112</b>	<b>288</b>
<b>ДЕБАР</b>	<b>605</b>	<b>41</b>	<b>163</b>	<b>13</b>	<b>74</b>
Дебар	564	38	157	13	67
Центар Жупа	41	3	6	0	7
<b>КИЧЕВО</b>	<b>640</b>	<b>20</b>	<b>194</b>	<b>0</b>	<b>76</b>
Кичево	640	20	194	0	76
Вранештица					
Другово					
Зајас					
Осломеј					
<b>МАКЕДОНСКИ БРОД</b>	<b>63</b>	<b>7</b>	<b>26</b>	<b>0</b>	<b>6</b>
Македонски Брод	57	7	26	0	6
Пласница	6	0	0	0	0
<b>ОХРИД</b>	<b>728</b>	<b>117</b>	<b>360</b>	<b>92</b>	<b>85</b>
Охрид	728	117	360	92	85
Дебарца					
<b>СТРУГА</b>	<b>252</b>	<b>49</b>	<b>148</b>	<b>7</b>	<b>47</b>
Струга	227	41	139	7	43
Вевчани	25	8	9	0	4

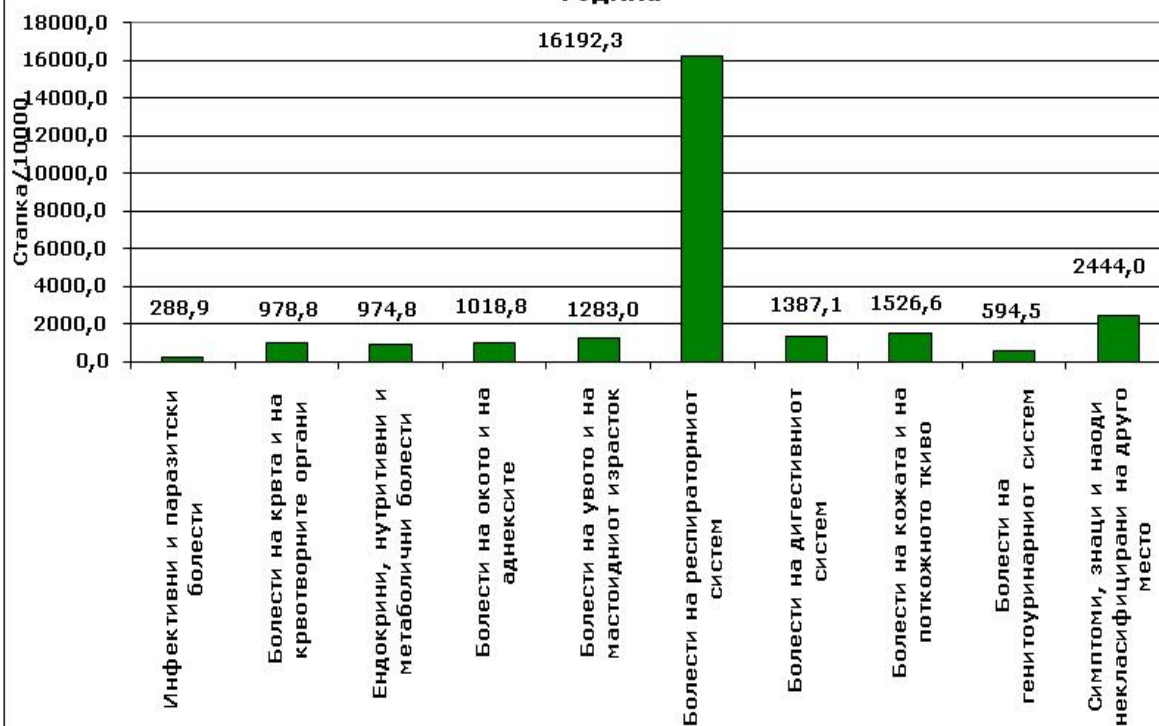
ОПШТИНИ ВО ЈУГОЗАПАДЕН РЕГИОН	СУБТОТАЛИ (ГРУПИ НА ЗАБОЛУВАЊА) ПО МКБ-10			
	R00-R99	S00-T98	V00-Y98	Z00-Z99
<b>ЈУГОЗАПАДЕН РЕГИОН</b>	<b>3663</b>	<b>386</b>	<b>151</b>	<b>6958</b>
<b>ДЕБАР</b>	<b>640</b>	<b>108</b>	<b>20</b>	<b>263</b>
Дебар	616	100	20	207
Центар Жупа	24	8	0	56
<b>КИЧЕВО</b>	<b>979</b>	<b>124</b>	<b>124</b>	<b>2309</b>
Кичево	979	124	124	2309
Вранештица				
Другово				
Зајас				
Осломеј				
<b>МАКЕДОНСКИ БРОД</b>	<b>151</b>	<b>6</b>	<b>0</b>	<b>265</b>
Македонски Брод	148	4	0	201
Пласница	3	2	0	64
<b>ОХРИД</b>	<b>1346</b>	<b>82</b>	<b>7</b>	<b>3264</b>
Охрид	1346	82	7	3264
Дебарца				
<b>СТРУГА</b>	<b>547</b>	<b>66</b>	<b>0</b>	<b>857</b>
Струга	528	60	0	817
Вевчани	19	6	0	40

ИЗВОР: ИНСТИТУТ ЗА ЈАВНО ЗДРАВЈЕ  
 Центар за статистичка обработка на здравствени податоци

### Структура на најчести болести во дејноста за здравствена заштита на деца во Југозападниот регион во 2018 година



### Морбидитет од болести регистрирани во дејноста за здравствена заштита на деца во Југозападниот регион во 2018 година



**УТВРДЕНИ ЗАБОЛУВАЊА И СОСТОЈБИ ВО ДЕЈНОСТА ЗА ЗДРАВСТВЕНА  
ЗАШТИТА НА ДЕЦА ВО СКОПСКИ РЕГИОН ВО МАКЕДОНИЈА ВО 2018  
ГОДИНА**

ОПШТИНИ ВО СКОПСКИ РЕГИОН	УТВРДЕНИ ЗАБОЛУВАЊА И СОСТОЈБИ	
	ВКУПНО	Стапка/10000
<b>СКОПСКИ РЕГИОН</b>	<b>253079</b>	<b>45246,8</b>
<b>СКОПЈЕ</b>	<b>253079</b>	<b>45246,8</b>
<b>Аеродром</b>	<b>25679</b>	
<b>Бутел</b>	<b>8436</b>	
<b>Гази Баба</b>	<b>24293</b>	<b>40931,8</b>
<b>Ѓорче Петров</b>	<b>26690</b>	<b>86375,4</b>
<b>Карпош</b>	<b>30489</b>	<b>75486,5</b>
<b>Кисела Вода</b>	<b>23857</b>	
<b>Сарај</b>	<b>5913</b>	<b>12659,0</b>
<b>Центар</b>	<b>30539</b>	
<b>Чаир</b>	<b>50022</b>	
<b>Шуто Оризари</b>	<b>7662</b>	
<b>Арачиново</b>	<b>3022</b>	<b>19297,6</b>
<b>Студеничани</b>	<b>8415</b>	<b>25089,4</b>
<b>Петровец</b>	<b>1820</b>	<b>19569,9</b>
<b>Илинден</b>	<b>4918</b>	<b>38572,5</b>
<b>Зелениково</b>	<b>291</b>	<b>5349,3</b>
<b>Сопиште</b>	<b>519</b>	
<b>Чучер Сандево</b>	<b>514</b>	<b>4914,0</b>

ОПШТИНИ ВО СКОПСКИ РЕГИОН	СУБТОТАЛИ (ГРУПИ НА ЗАБОЛУВАЊА) ПО МКБ-10					
	A00-B99	C00-D48	D50-D89	E00-E90	F00-F99	G00-G99
<b>СКОПСКИ РЕГИОН</b>	<b>4399</b>	<b>233</b>	<b>4995</b>	<b>3570</b>	<b>1020</b>	<b>427</b>
<b>СКОПЈЕ</b>	<b>4399</b>	<b>233</b>	<b>4995</b>	<b>3570</b>	<b>1020</b>	<b>427</b>
<b>Аеродром</b>	<b>810</b>	<b>15</b>	<b>315</b>	<b>450</b>	<b>100</b>	<b>37</b>
<b>Бутел</b>	<b>125</b>	<b>12</b>	<b>154</b>	<b>13</b>	<b>31</b>	<b>13</b>
<b>Гази Баба</b>	<b>506</b>	<b>21</b>	<b>397</b>	<b>265</b>	<b>129</b>	<b>22</b>
<b>Ѓорче Петров</b>	<b>250</b>	<b>36</b>	<b>782</b>	<b>669</b>	<b>114</b>	<b>55</b>
<b>Карпош</b>	<b>419</b>	<b>29</b>	<b>317</b>	<b>440</b>	<b>159</b>	<b>42</b>
<b>Кисела Вода</b>	<b>309</b>	<b>22</b>	<b>193</b>	<b>235</b>	<b>90</b>	<b>35</b>
<b>Сарај</b>	<b>150</b>	<b>9</b>	<b>230</b>	<b>118</b>	<b>30</b>	<b>5</b>
<b>Центар</b>	<b>421</b>	<b>9</b>	<b>253</b>	<b>228</b>	<b>180</b>	<b>70</b>
<b>Чаир</b>	<b>650</b>	<b>56</b>	<b>1674</b>	<b>625</b>	<b>137</b>	<b>99</b>
<b>Шуто Оризари</b>	<b>130</b>	<b>2</b>	<b>25</b>	<b>27</b>	<b>6</b>	<b>1</b>
<b>Арачиново</b>	<b>42</b>	<b>4</b>	<b>60</b>	<b>45</b>	<b>2</b>	<b>14</b>
<b>Студеничани</b>	<b>428</b>	<b>5</b>	<b>490</b>	<b>248</b>	<b>23</b>	<b>23</b>
<b>Петровец</b>	<b>28</b>	<b>1</b>	<b>21</b>	<b>13</b>	<b>10</b>	<b>6</b>
<b>Илинден</b>	<b>113</b>	<b>12</b>	<b>72</b>	<b>171</b>	<b>7</b>	<b>2</b>
<b>Зелениково</b>	<b>0</b>	<b>0</b>	<b>0</b>	<b>11</b>	<b>2</b>	<b>0</b>
<b>Сопиште</b>	<b>18</b>	<b>0</b>	<b>12</b>	<b>12</b>	<b>0</b>	<b>3</b>
<b>Чучер Сандево</b>	<b>0</b>	<b>0</b>	<b>0</b>	<b>0</b>	<b>0</b>	<b>0</b>

ОПШТИНИ ВО СКОПСКИ РЕГИОН	СУБТОТАЛИ (ГРУПИ НА ЗАБОЛУВАЊА) ПО МКБ-10					
	H00-H59	H60-H95	I00-I99	J00-J99	K00-K93	L00-L99
<b>СКОПСКИ РЕГИОН</b>	<b>6795</b>	<b>7943</b>	<b>85</b>	<b>128277</b>	<b>8524</b>	<b>10684</b>
<b>СКОПЈЕ</b>	<b>6795</b>	<b>7943</b>	<b>85</b>	<b>128277</b>	<b>8524</b>	<b>10684</b>
<b>Аеродром</b>	<b>548</b>	<b>856</b>	<b>6</b>	<b>14184</b>	<b>606</b>	<b>872</b>
<b>Бутел</b>	<b>363</b>	<b>109</b>	<b>1</b>	<b>4436</b>	<b>211</b>	<b>313</b>
<b>Гази Баба</b>	<b>676</b>	<b>818</b>	<b>8</b>	<b>12999</b>	<b>900</b>	<b>971</b>
<b>Ѓорче Петров</b>	<b>861</b>	<b>641</b>	<b>6</b>	<b>14261</b>	<b>1025</b>	<b>1234</b>
<b>Карпош</b>	<b>806</b>	<b>1311</b>	<b>7</b>	<b>14300</b>	<b>937</b>	<b>1199</b>
<b>Кисела Вода</b>	<b>968</b>	<b>715</b>	<b>11</b>	<b>12373</b>	<b>1327</b>	<b>1058</b>
<b>Сарај</b>	<b>122</b>	<b>200</b>	<b>4</b>	<b>2844</b>	<b>321</b>	<b>306</b>
<b>Центар</b>	<b>718</b>	<b>896</b>	<b>9</b>	<b>14719</b>	<b>513</b>	<b>1139</b>
<b>Чаир</b>	<b>969</b>	<b>1321</b>	<b>26</b>	<b>22721</b>	<b>1869</b>	<b>2110</b>
<b>Шуто Оризари</b>	<b>100</b>	<b>270</b>	<b>0</b>	<b>5313</b>	<b>241</b>	<b>300</b>
<b>Арачиново</b>	<b>44</b>	<b>93</b>	<b>1</b>	<b>1433</b>	<b>143</b>	<b>145</b>
<b>Студеничани</b>	<b>316</b>	<b>557</b>	<b>3</b>	<b>4245</b>	<b>192</b>	<b>504</b>
<b>Петровец</b>	<b>53</b>	<b>29</b>	<b>0</b>	<b>952</b>	<b>86</b>	<b>104</b>
<b>Илинден</b>	<b>219</b>	<b>100</b>	<b>3</b>	<b>2632</b>	<b>125</b>	<b>361</b>
<b>Зелениково</b>	<b>12</b>	<b>3</b>	<b>0</b>	<b>140</b>	<b>8</b>	<b>8</b>
<b>Сопиште</b>	<b>5</b>	<b>13</b>	<b>0</b>	<b>306</b>	<b>14</b>	<b>23</b>
<b>Чучер Сандево</b>	<b>15</b>	<b>11</b>	<b>0</b>	<b>419</b>	<b>6</b>	<b>37</b>

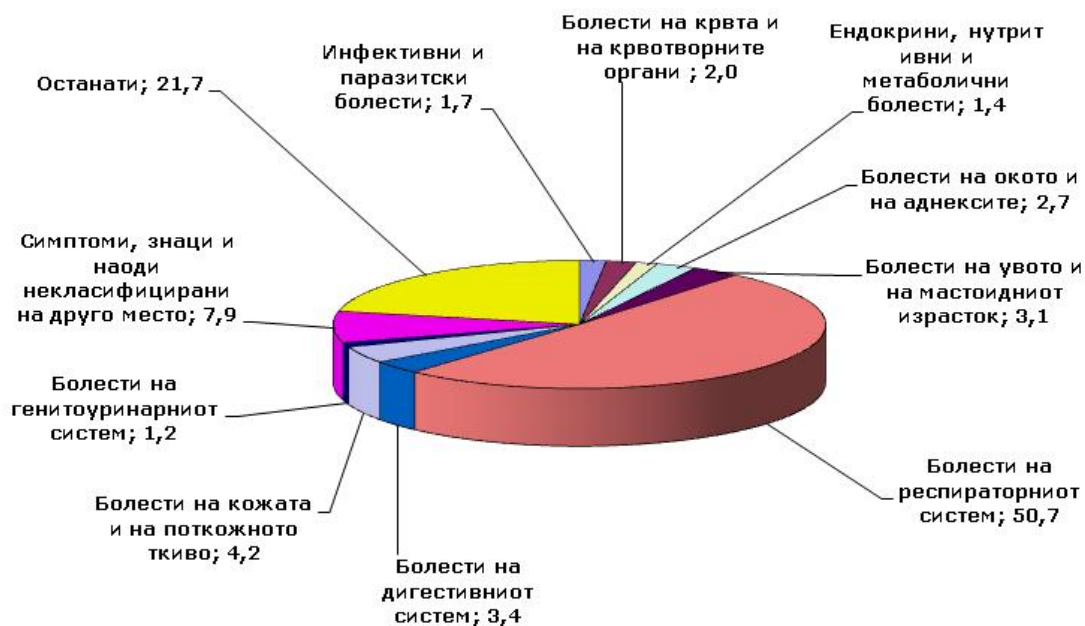
ОПШТИНИ ВО СКОПСКИ РЕГИОН	СУБТОТАЛИ (ГРУПИ НА ЗАБОЛУВАЊА) ПО МКБ-10			
	M00-M99	N00-N99	P00-P96	Q00-Q99
<b>СКОПСКИ РЕГИОН</b>	<b>1017</b>	<b>3013</b>	<b>286</b>	<b>2096</b>
<b>СКОПЈЕ</b>	<b>1017</b>	<b>3013</b>	<b>286</b>	<b>2096</b>
<b>Аеродром</b>	<b>115</b>	<b>318</b>	<b>16</b>	<b>146</b>
<b>Бутел</b>	<b>11</b>	<b>52</b>	<b>5</b>	<b>35</b>
<b>Гази Баба</b>	<b>122</b>	<b>275</b>	<b>18</b>	<b>251</b>
<b>Ѓорче Петров</b>	<b>184</b>	<b>365</b>	<b>30</b>	<b>409</b>
<b>Карпош</b>	<b>232</b>	<b>332</b>	<b>81</b>	<b>412</b>
<b>Кисела Вода</b>	<b>36</b>	<b>324</b>	<b>16</b>	<b>122</b>
<b>Сарај</b>	<b>31</b>	<b>87</b>	<b>7</b>	<b>37</b>
<b>Центар</b>	<b>88</b>	<b>348</b>	<b>20</b>	<b>168</b>
<b>Чаир</b>	<b>139</b>	<b>653</b>	<b>82</b>	<b>399</b>
<b>Шуто Оризари</b>	<b>7</b>	<b>40</b>	<b>1</b>	<b>30</b>
<b>Арачиново</b>	<b>13</b>	<b>28</b>	<b>4</b>	<b>24</b>
<b>Студеничани</b>	<b>5</b>	<b>91</b>	<b>0</b>	<b>14</b>
<b>Петровец</b>	<b>2</b>	<b>19</b>	<b>0</b>	<b>10</b>
<b>Илинден</b>	<b>13</b>	<b>55</b>	<b>4</b>	<b>29</b>
<b>Зелениково</b>	<b>18</b>	<b>8</b>	<b>0</b>	<b>9</b>
<b>Сопиште</b>	<b>1</b>	<b>11</b>	<b>2</b>	<b>1</b>
<b>Чучер Сандево</b>	<b>0</b>	<b>7</b>	<b>0</b>	<b>0</b>

ОПШТИНИ ВО СКОПСКИ РЕГИОН	СУБТОТАЛИ (ГРУПИ НА ЗАБОЛУВАЊА) ПО МКБ-10			
	R00-R99	S00-T98	V01-Y98	Z00-Z99
<b>СКОПСКИ РЕГИОН</b>	<b>19966</b>	<b>1891</b>	<b>785</b>	<b>47858</b>
<b>СКОПЈЕ</b>	<b>19966</b>	<b>1891</b>	<b>785</b>	<b>47858</b>
Аеродром	1483	149	43	4653
Бутел	341	63	8	2148
Гази Баба	2447	193	144	3275
Ѓорче Петров	1438	200	48	4130
Карпош	2548	219	80	6699
Кисела Вода	1248	204	145	4571
Сарај	551	82	9	779
Центар	2757	205	89	7798
Чаир	5664	315	129	10513
Шуто Оризари	208	49	3	912
Арачиново	479	54	3	394
Студеничани	187	60	23	1024
Петровец	223	21	1	242
Илинден	353	69	58	578
Зелениково	15	4	0	53
Сопиште	22	4	2	72
Чучер Сандево	2	0	0	17

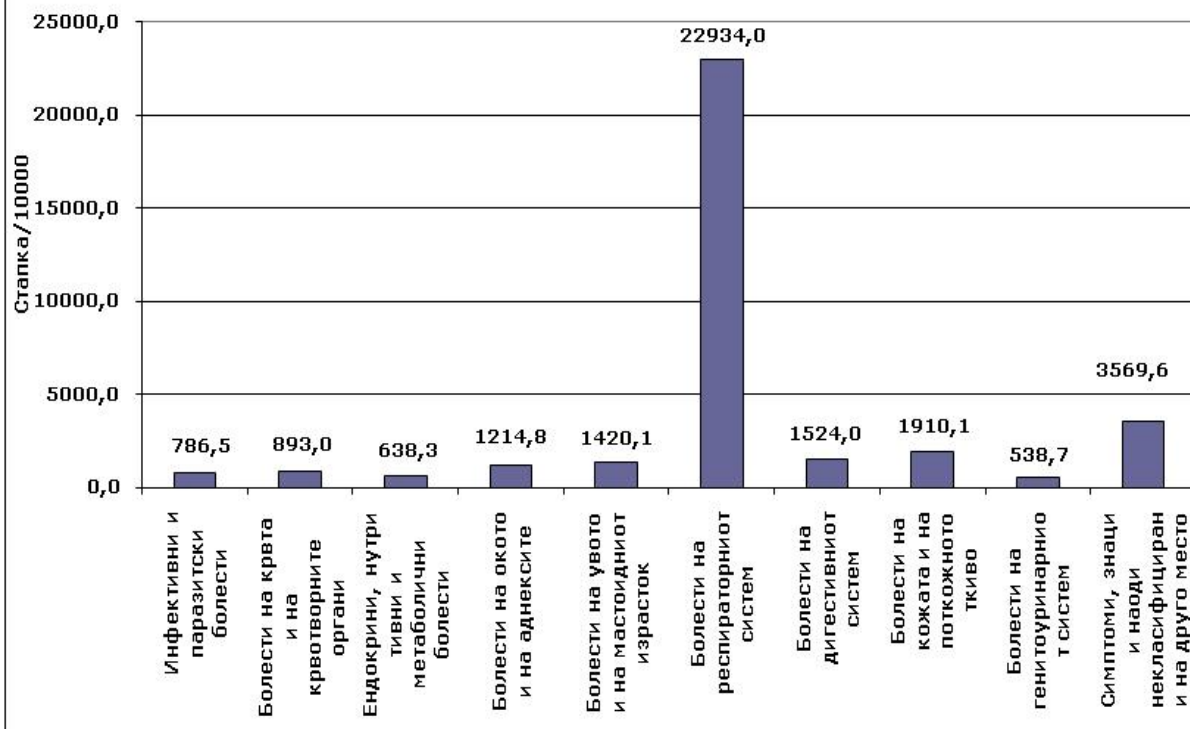
ИЗВОР: ИНСТИТУТ ЗА ЈАВНО ЗДРАВЈЕ  
 Центар за статистичка обработка на здравствени податоци



### Структура на најчести болести во дејноста за здравствена заштита на деца во Скопскиот регион во 2018 година



### Морбидитет од болести регистрирани во дејноста за здравствена заштита на деца во Скопскиот регион во 2018 година



**УТВРДЕНИ ЗАБОЛУВАЊА И СОСТОЈБИ ВО ДЕЈНОСТА ЗА ЗДРАВСТВЕНА  
ЗАШТИТА НА ДЕЦА ВО ЈУГОИСТОЧЕН РЕГИОН ВО МАКЕДОНИЈА ВО  
2018 ГОДИНА**

ОПШТИНИ ВО ЈУГОИСТОЧЕН РЕГИОН	УТВРДЕНИ ЗАБОЛУВАЊА И СОСТОЈБИ	
	ВКУПНО	Стапка/10000
<b>ЈУГОИСТОЧЕН РЕГИОН</b>	<b>65253</b>	<b>49826,7</b>
<b>ВАЛАНДОВО</b>	<b>2780</b>	<b>34706,6</b>
Валандово	2780	34706,6
<b>ГЕВГЕЛИЈА</b>	<b>6767</b>	<b>30523,2</b>
Гевгелија	6511	42976,9
Богданци	222	4733,5
Дојран	34	1459,2
<b>РАДОВИШ</b>	<b>12885</b>	<b>48458,1</b>
Радовиш	12885	54252,6
Конче	0	0,0
<b>СТРУМИЦА</b>	<b>42821</b>	<b>57718,0</b>
Струмица	37949	80010,5
Босилово	1741	17427,4
Василево	992	8618,6
Ново Село	2139	40665,4

ОПШТИНИ ВО ЈУГОИСТОЧЕН РЕГИОН	СУБТОТАЛИ (ГРУПИ НА ЗАБОЛУВАЊА) ПО МКБ-10					
	A00-B99	C00-D48	D50-D89	E00-E90	F00-F99	G00-G99
<b>ЈУГОИСТОЧЕН РЕГИОН</b>	<b>1485</b>	<b>136</b>	<b>1332</b>	<b>2979</b>	<b>585</b>	<b>301</b>
<b>ВАЛАНДОВО</b>	<b>55</b>	<b>4</b>	<b>185</b>	<b>15</b>	<b>14</b>	<b>9</b>
Валандово	55	4	185	15	14	9
<b>ГЕВГЕЛИЈА</b>	<b>123</b>	<b>1</b>	<b>139</b>	<b>126</b>	<b>14</b>	<b>16</b>
Гевгелија	122	1	128	125	14	13
Богданци	0	0	11	1	0	1
Дојран	1	0	0	0	0	2
<b>РАДОВИШ</b>	<b>406</b>	<b>9</b>	<b>308</b>	<b>32</b>	<b>10</b>	<b>15</b>
Радовиш	406	9	308	32	10	15
Конче	0	0	0	0	0	0
<b>СТРУМИЦА</b>	<b>901</b>	<b>122</b>	<b>700</b>	<b>2806</b>	<b>547</b>	<b>261</b>
Струмица	785	111	502	2651	512	224
Босилово	28	5	154	55	5	1
Василево	26	2	8	32	1	1
Ново Село	62	4	36	68	29	35

ОПШТИНИ ВО ЈУГОИСТОЧЕН РЕГИОН	СУБТОТАЛИ (ГРУПИ НА ЗАБОЛУВАЊА) ПО МКБ-10					
	H00-H59	H60-H95	I00-I99	J00-J99	K00-K93	L00-L99
<b>ЈУГОИСТОЧЕН РЕГИОН</b>	<b>2400</b>	<b>1971</b>	<b>839</b>	<b>25593</b>	<b>4291</b>	<b>4891</b>
<b>ВАЛАНДОВО</b>	<b>82</b>	<b>124</b>	<b>1</b>	<b>1152</b>	<b>154</b>	<b>119</b>
Валандово	82	124	1	1152	154	119
<b>ГЕВГЕЛИЈА</b>	<b>164</b>	<b>190</b>	<b>4</b>	<b>3863</b>	<b>367</b>	<b>689</b>
Гевгелија	163	182	4	3728	356	675
Богданци	1	7	0	115	8	12
Дојран	0	1	0	20	3	2
<b>РАДОВИШ</b>	<b>287</b>	<b>293</b>	<b>13</b>	<b>6288</b>	<b>614</b>	<b>820</b>
Радовиш	287	293	13	6288	614	820
Конче	0	0	0	0	0	0
<b>СТРУМИЦА</b>	<b>1867</b>	<b>1364</b>	<b>821</b>	<b>14290</b>	<b>3156</b>	<b>3263</b>
Струмица	1685	1254	820	12015	3002	3000
Босилово	102	25	1	751	66	142
Василево	25	33	0	521	48	65
Ново Село	55	52	0	1003	40	56

ОПШТИНИ ВО ЈУГОИСТОЧЕН РЕГИОН	СУБТОТАЛИ (ГРУПИ НА ЗАБОЛУВАЊА) ПО МКБ-10			
	M00-M99	N00-N99	P00-P96	Q00-Q99
<b>ЈУГОИСТОЧЕН РЕГИОН</b>	<b>1858</b>	<b>1492</b>	<b>105</b>	<b>553</b>
<b>ВАЛАНДОВО</b>	<b>15</b>	<b>53</b>	<b>2</b>	<b>14</b>
Валандово	15	53	2	14
<b>ГЕВГЕЛИЈА</b>	<b>23</b>	<b>88</b>	<b>40</b>	<b>53</b>
Гевгелија	22	86	30	53
Богданци	1	2	10	0
Дојран	0	0	0	0
<b>РАДОВИШ</b>	<b>75</b>	<b>162</b>	<b>9</b>	<b>275</b>
Радовиш	75	162	9	275
Конче	0	0	0	0
<b>СТРУМИЦА</b>	<b>1745</b>	<b>1189</b>	<b>54</b>	<b>211</b>
Струмица	1652	1095	52	200
Босилово	58	20	1	3
Василево	10	35	0	1
Ново Село	25	39	1	7

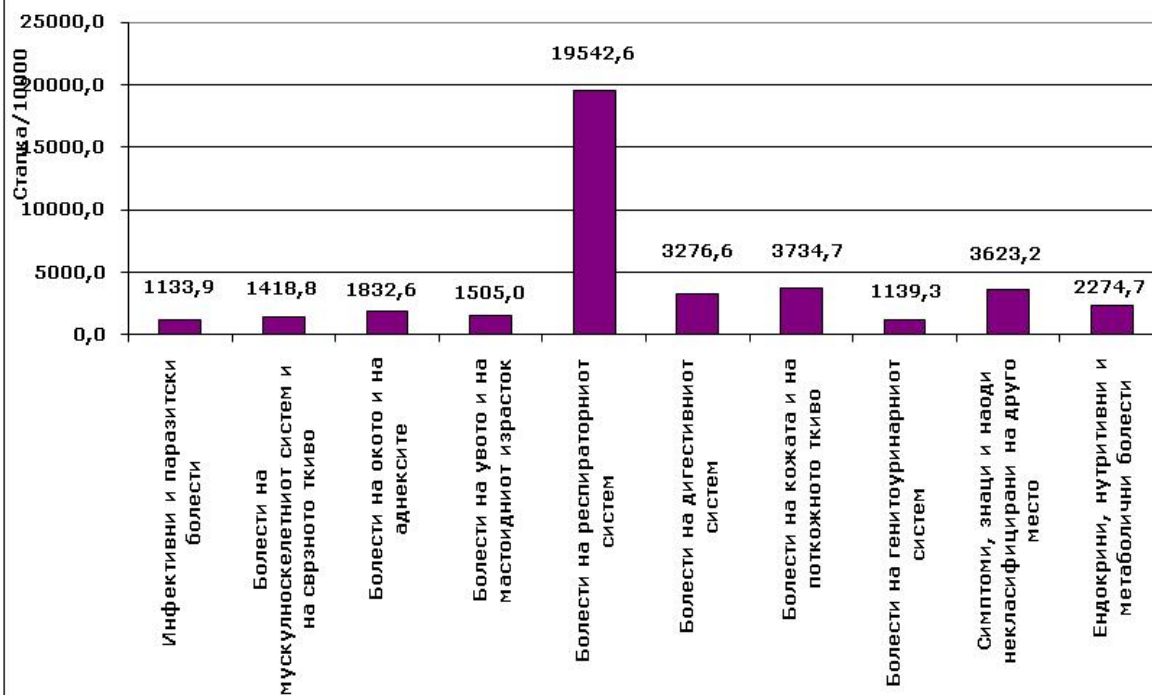
ОПШТИНИ ВО ЈУГОИСТОЧЕН РЕГИОН	СУБТОТАЛИ (ГРУПИ НА ЗАБОЛУВАЊА) ПО МКБ-10			
	R00-R99	S00-T98	V00-Y98	Z00-Z99
<b>ЈУГОИСТОЧЕН РЕГИОН</b>	<b>4745</b>	<b>1289</b>	<b>206</b>	<b>8408</b>
<b>ВАЛАНДОВО</b>	<b>245</b>	<b>85</b>	<b>8</b>	<b>452</b>
Валандово	245	85	8	452
<b>ГЕВГЕЛИЈА</b>	<b>324</b>	<b>53</b>	<b>53</b>	<b>490</b>
Гевгелија	316	52	52	441
Богданци	7	1	1	45
Дојран	1	0	0	4
<b>РАДОВИШ</b>	<b>1018</b>	<b>241</b>	<b>52</b>	<b>2010</b>
Радовиш	1018	241	52	2010
Конче	0	0	0	0
<b>СТРУМИЦА</b>	<b>3158</b>	<b>910</b>	<b>93</b>	<b>5456</b>
Струмица	2548	854	65	4987
Босилово	89	13	2	222
Василево	120	15	1	49
Ново Село	401	28	25	198

ИЗВОР: ИНСТИТУТ ЗА ЈАВНО ЗДРАВЈЕ  
 Центар за статистичка обработка на здравствени податоци

### Структура на најчести болести во дејноста за здравствена заштита на деца во Југоисточниот регион во 2018 година



### Морбидитет од болести регистрирани во дејноста за здравствена заштита на деца во Југоисточниот регион во 2018 година



**УТВРДЕНИ ЗАБОЛУВАЊА И СОСТОЈБИ ВО ДЕЈНОСТА ЗА ЗДРАВСТВЕНА  
ЗАШТИТА НА ДЕЦА ВО ПОЛОШКИ РЕГИОН ВО МАКЕДОНИЈА ВО 2018  
ГОДИНА**

ОПШТИНИ ВО ПОЛОШКИ РЕГИОН	УТВРДЕНИ ЗАБОЛУВАЊА И СОСТОЈБИ	
	ВКУПНО	Стапка/10000
<b>ПОЛОШКИ РЕГИОН</b>	<b>64781</b>	<b>26474,7</b>
<b>ГОСТИВАР</b>	<b>14226</b>	<b>18257,2</b>
Гостивар	13049	24182,7
Врапчиште	226	1197,0
Маврово и Ростуша	951	18720,5
<b>ТЕТОВО</b>	<b>50555</b>	<b>30314,2</b>
Тетово	41275	50743,8
Брвеница	356	2836,7
Боговиње	988	4160,0
Желино	4272	16885,4
Јегуновце	476	6441,1
Теарце	3188	19391,7



ОПШТИНИ ВО ПОЛОШКИ РЕГИОН	СУБТОТАЛИ (ГРУПИ НА ЗАБОЛУВАЊА) ПО МКБ-10					
	A00-B99	C00-D48	D50-D89	E00-E90	F00-F99	G00-G99
<b>ПОЛОШКИ РЕГИОН</b>	<b>2475</b>	<b>28</b>	<b>3078</b>	<b>1848</b>	<b>80</b>	<b>291</b>
<b>ГОСТИВАР</b>	<b>463</b>	<b>2</b>	<b>331</b>	<b>235</b>	<b>13</b>	<b>32</b>
Гостивар	422	2	305	202	12	18
Врапчиште	0	0	0	0	0	0
Маврово и Ростуша	41	0	26	33	1	14
<b>ТЕТОВО</b>	<b>2012</b>	<b>26</b>	<b>2747</b>	<b>1613</b>	<b>67</b>	<b>259</b>
Тетово	1602	22	2298	1414	57	242
Брвеница	8	0	14	14	0	2
Боговиње	40	0	65	6	0	3
Желино	160	1	168	61	5	8
Јегуновце	10	0	34	11	1	0
Теарце	192	3	168	107	4	4

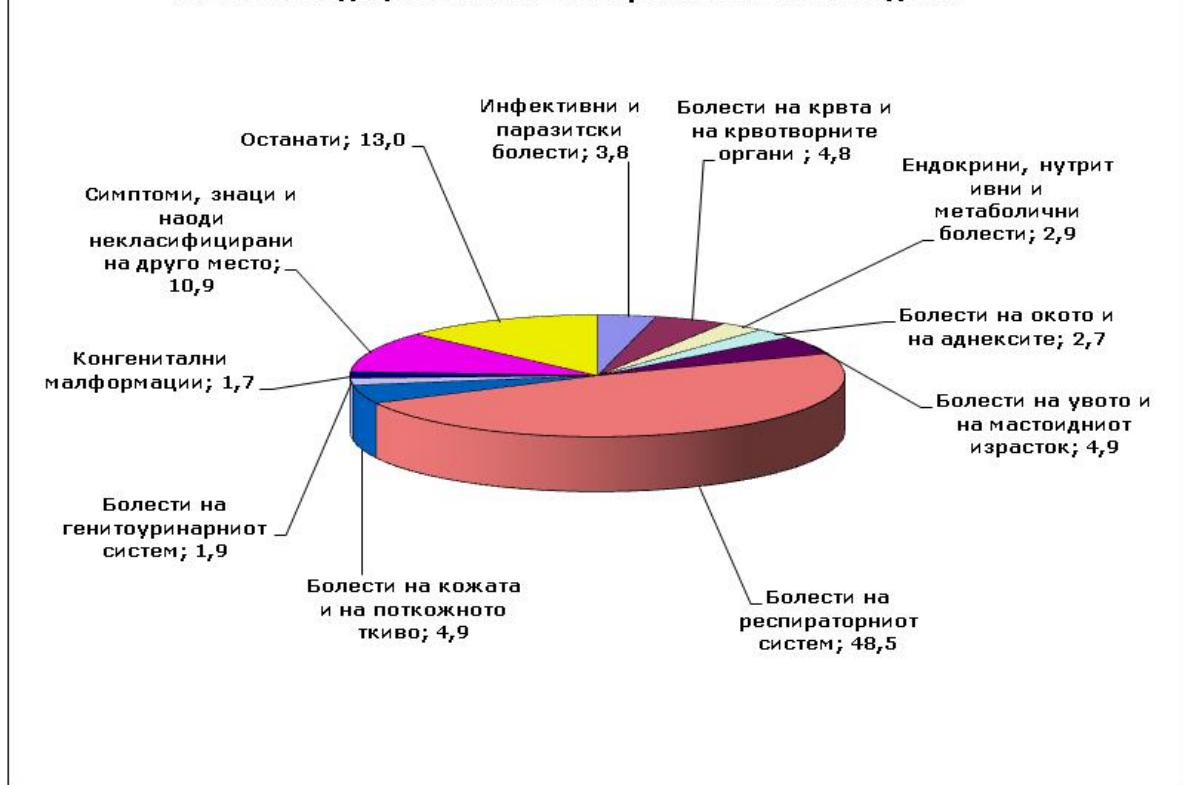
ОПШТИНИ ВО ПОЛОШКИ РЕГИОН	СУБТОТАЛИ (ГРУПИ НА ЗАБОЛУВАЊА) ПО МКБ-10					
	H00-H59	H60-H95	I00-I99	J00-J99	K00-K93	L00-L99
<b>ПОЛОШКИ РЕГИОН</b>	<b>1752</b>	<b>3202</b>	<b>34</b>	<b>31418</b>	<b>1040</b>	<b>3182</b>
<b>ГОСТИВАР</b>	<b>231</b>	<b>1394</b>	<b>20</b>	<b>7119</b>	<b>74</b>	<b>852</b>
Гостивар	203	1316	20	6443	55	758
Врапчиште	2	7	0	164	2	9
Маврово и Ростуша	26	71	0	512	17	85
<b>ТЕТОВО</b>	<b>1521</b>	<b>1808</b>	<b>14</b>	<b>24299</b>	<b>966</b>	<b>2330</b>
Тетово	1213	1509	10	20278	718	1877
Брвеница	23	8	0	199	13	15
Боговиње	32	39	0	446	20	59
Желино	89	121	4	1553	110	192
Јегуновце	7	20	0	232	21	11
Теарце	157	111	0	1591	84	176

ОПШТИНИ ВО ПОЛОШКИ РЕГИОН	СУБТОТАЛИ (ГРУПИ НА ЗАБОЛУВАЊА) ПО МКБ-10			
	M00-M99	N00-N99	P00-P96	Q00-Q99
<b>ПОЛОШКИ РЕГИОН</b>	<b>406</b>	<b>1207</b>	<b>50</b>	<b>1110</b>
<b>ГОСТИВАР</b>	<b>75</b>	<b>211</b>	<b>19</b>	<b>209</b>
Гостивар	73	207	16	191
Врапчиште	1	1	0	2
Маврово и Ростуша	1	3	3	16
<b>ТЕТОВО</b>	<b>331</b>	<b>996</b>	<b>31</b>	<b>901</b>
Тетово	229	790	31	767
Брвеница	3	4	0	24
Боговиње	60	62	0	45
Желино	16	39	0	22
Јегуновце	1	21	0	3
Теарце	22	80	0	40

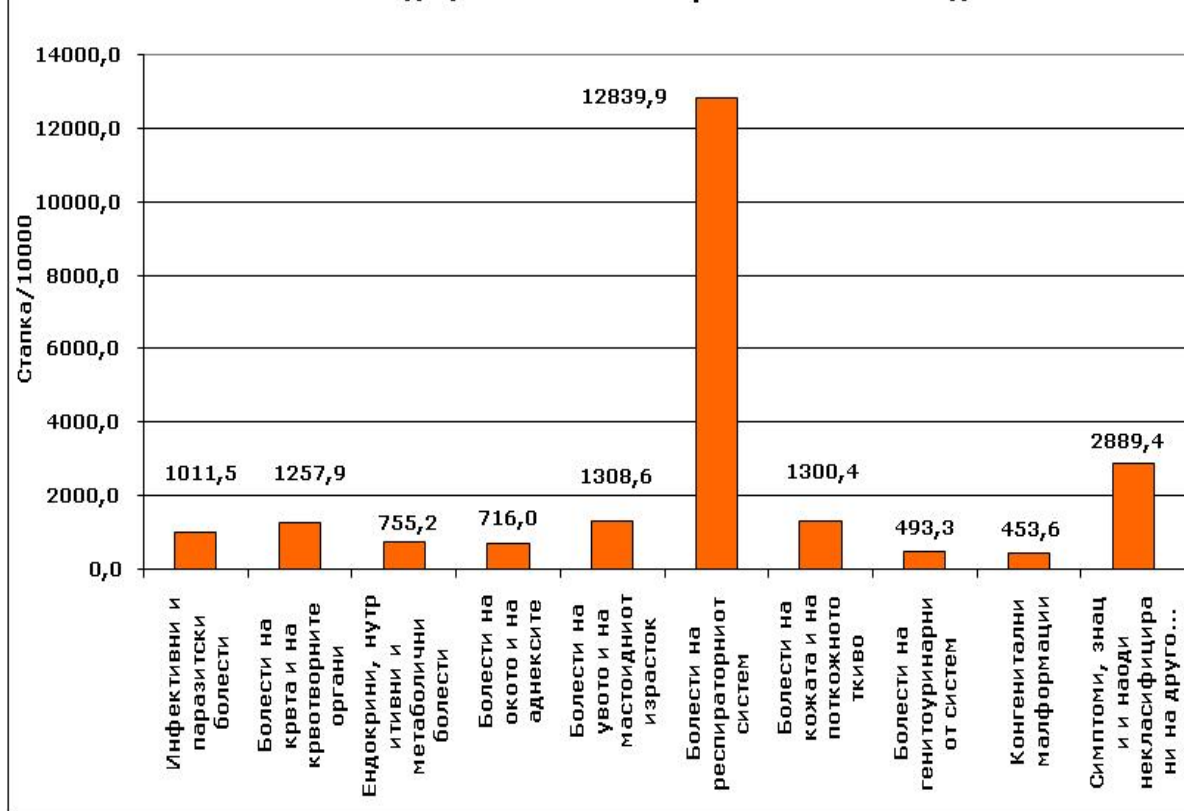
ОПШТИНИ ВО ПОЛОШКИ РЕГИОН	СУБТОТАЛИ (ГРУПИ НА ЗАБОЛУВАЊА) ПО МКБ-10			
	R00-R99	S00-T98	V00-Y98	Z00-Z99
<b>ПОЛОШКИ РЕГИОН</b>	<b>7070</b>	<b>647</b>	<b>30</b>	<b>5863</b>
<b>ГОСТИВАР</b>	<b>1950</b>	<b>147</b>	<b>19</b>	<b>849</b>
Гостивар	1896	135	14	775
Врапчиште	9	3	1	26
Маврово и Ростуша	45	9	4	48
<b>ТЕТОВО</b>	<b>5120</b>	<b>500</b>	<b>11</b>	<b>5014</b>
Тетово	3884	353	11	3981
Брвеница	6	16	0	7
Боговиње	48	17	0	46
Желино	937	72	0	714
Јегуновце	93	6	0	5
Теарце	152	36	0	261

ИЗВОР: ИНСТИТУТ ЗА ЈАВНО ЗДРАВЈЕ  
 Центар за статистичка обработка на здравствени податоци

**Структура на најчести болести во дејноста за здравствена заштита на деца во Полошкиот регион во 2018 година**



**Морбидитет од болести регистрирани во дејноста за здравствена заштита на деца во Полошкиот регион во 2018 година**



**УТВРДЕНИ ЗАБОЛУВАЊА И СОСТОЈБИ ВО ДЕЈНОСТА ЗА ЗДРАВСТВЕНА  
ЗАШТИТА НА ДЕЦА ВО ИСТОЧЕН РЕГИОН ВО МАКЕДОНИЈА ВО 2018  
ГОДИНА**

ОПШТИНИ ВО ИСТОЧЕН РЕГИОН	УТВРДЕНИ ЗАБОЛУВАЊА И СОСТОЈБИ	
	ВКУПНО	Стапка/10000
<b>ИСТОЧЕН РЕГИОН</b>	<b>47292</b>	<b>42813,7</b>
<b>БЕРОВО</b>	<b>3385</b>	<b>34753,6</b>
Берово	3314	45773,5
Пехчево	71	2840,0
<b>ВИНИЦА</b>	<b>2582</b>	<b>21844,3</b>
Виница	2582	21844,3
<b>ДЕЛЧЕВО</b>	<b>2781</b>	<b>21052,2</b>
Делчево	1615	17688,9
Македонска Каменица	1166	28578,4
<b>КОЧАНИ</b>	<b>10473</b>	<b>36542,2</b>
Кочани	10291	44167,4
Зрновци	148	9866,7
Чешиново-Облешево	34	880,8
<b>ПРОБИШТИП</b>	<b>5315</b>	<b>62603,1</b>
Пробиштип	5315	62603,1
<b>ШТИП</b>	<b>22756</b>	<b>59045,1</b>
Штип	22756	65372,0
Карбинци		

ОПШТИНИ ВО ИСТОЧЕН РЕГИОН	СУБТОТАЛИ (ГРУПИ НА ЗАБОЛУВАЊА) ПО МКБ-10					
	A00-B99	C00-D48	D50-D89	E00-E90	F00-F99	G00-G99
<b>ИСТОЧЕН РЕГИОН</b>	<b>1719</b>	<b>54</b>	<b>1127</b>	<b>1040</b>	<b>156</b>	<b>106</b>
<b>БЕРОВО</b>	<b>94</b>	<b>0</b>	<b>64</b>	<b>169</b>	<b>2</b>	<b>5</b>
Берово	94	0	63	169	1	5
Пехчево	0	0	1	0	1	0
<b>ВИНИЦА</b>	<b>43</b>	<b>6</b>	<b>76</b>	<b>11</b>	<b>7</b>	<b>6</b>
Виница	43	6	76	11	7	6
<b>ДЕЛЧЕВО</b>	<b>49</b>	<b>1</b>	<b>43</b>	<b>75</b>	<b>1</b>	<b>3</b>
Делчево	11	0	24	0	0	3
Македонска Каменица	38	1	19	75	1	0
<b>КОЧАНИ</b>	<b>121</b>	<b>13</b>	<b>136</b>	<b>89</b>	<b>17</b>	<b>12</b>
Кочани	117	11	135	87	17	12
Зрновци	4	1	1	1	0	0
Чешиново- Облешево	0	1	0	1	0	0
<b>ПРОБИШТИП</b>	<b>175</b>	<b>5</b>	<b>155</b>	<b>181</b>	<b>21</b>	<b>16</b>
Пробиштип	175	5	155	181	21	16
<b>ШТИП</b>	<b>1237</b>	<b>29</b>	<b>653</b>	<b>515</b>	<b>108</b>	<b>64</b>
Штип	1237	29	653	515	108	64
Карбинци						

ОПШТИНИ ВО ИСТОЧЕН РЕГИОН	СУБТОТАЛИ (ГРУПИ НА ЗАБОЛУВАЊА) ПО МКБ-10					
	H00-H59	H60-H95	I00-I99	J00-J99	K00-K93	L00-L99
<b>ИСТОЧЕН РЕГИОН</b>	<b>1467</b>	<b>1432</b>	<b>17</b>	<b>23963</b>	<b>1962</b>	<b>2650</b>
<b>БЕРОВО</b>	<b>211</b>	<b>190</b>	<b>1</b>	<b>1557</b>	<b>234</b>	<b>225</b>
Берово	209	190	1	1512	234	222
Пехчево	2	0	0	45	0	3
<b>ВИНИЦА</b>	<b>103</b>	<b>73</b>	<b>3</b>	<b>1400</b>	<b>114</b>	<b>132</b>
Виница	103	73	3	1400	114	132
<b>ДЕЛЧЕВО</b>	<b>87</b>	<b>94</b>	<b>1</b>	<b>1466</b>	<b>113</b>	<b>112</b>
Делчево	56	55	0	893	77	73
Македонска Каменица	31	39	1	573	36	39
<b>КОЧАНИ</b>	<b>217</b>	<b>298</b>	<b>0</b>	<b>6035</b>	<b>416</b>	<b>383</b>
Кочани	211	293	0	5920	405	380
Зрновци	5	4	0	97	11	2
Чешиново- Облешево	1	1	0	18	0	1
<b>ПРОБИШТИП</b>	<b>212</b>	<b>213</b>	<b>5</b>	<b>2418</b>	<b>216</b>	<b>261</b>
Пробиштип	212	213	5	2418	216	261
<b>ШТИП</b>	<b>637</b>	<b>564</b>	<b>7</b>	<b>11087</b>	<b>869</b>	<b>1537</b>
Штип	637	564	7	11087	869	1537
Карбинци						



ОПШТИНИ ВО ИСТОЧЕН РЕГИОН	СУБТОТАЛИ (ГРУПИ НА ЗАБОЛУВАЊА) ПО МКБ-10			
	M00-M99	N00-N99	P00-P96	Q00-Q99
<b>ИСТОЧЕН РЕГИОН</b>	<b>393</b>	<b>620</b>	<b>110</b>	<b>597</b>
<b>БЕРОВО</b>	<b>106</b>	<b>63</b>	<b>1</b>	<b>24</b>
Берово	103	63	1	24
Пехчево	3	0	0	0
<b>ВИНИЦА</b>	<b>14</b>	<b>42</b>	<b>1</b>	<b>15</b>
Виница	14	42	1	15
<b>ДЕЛЧЕВО</b>	<b>21</b>	<b>52</b>	<b>3</b>	<b>7</b>
Делчево	18	12	1	3
Македонска Каменица	3	40	2	4
<b>КОЧАНИ</b>	<b>22</b>	<b>101</b>	<b>32</b>	<b>47</b>
Кочани	22	98	32	46
Зрновци	0	3	0	0
Чешиново-Облешево	0	0	0	1
<b>ПРОБИШТИП</b>	<b>65</b>	<b>59</b>	<b>33</b>	<b>106</b>
Пробиштип	65	59	33	106
<b>ШТИП</b>	<b>165</b>	<b>303</b>	<b>40</b>	<b>398</b>
Штип	165	303	40	398
Карбинци				

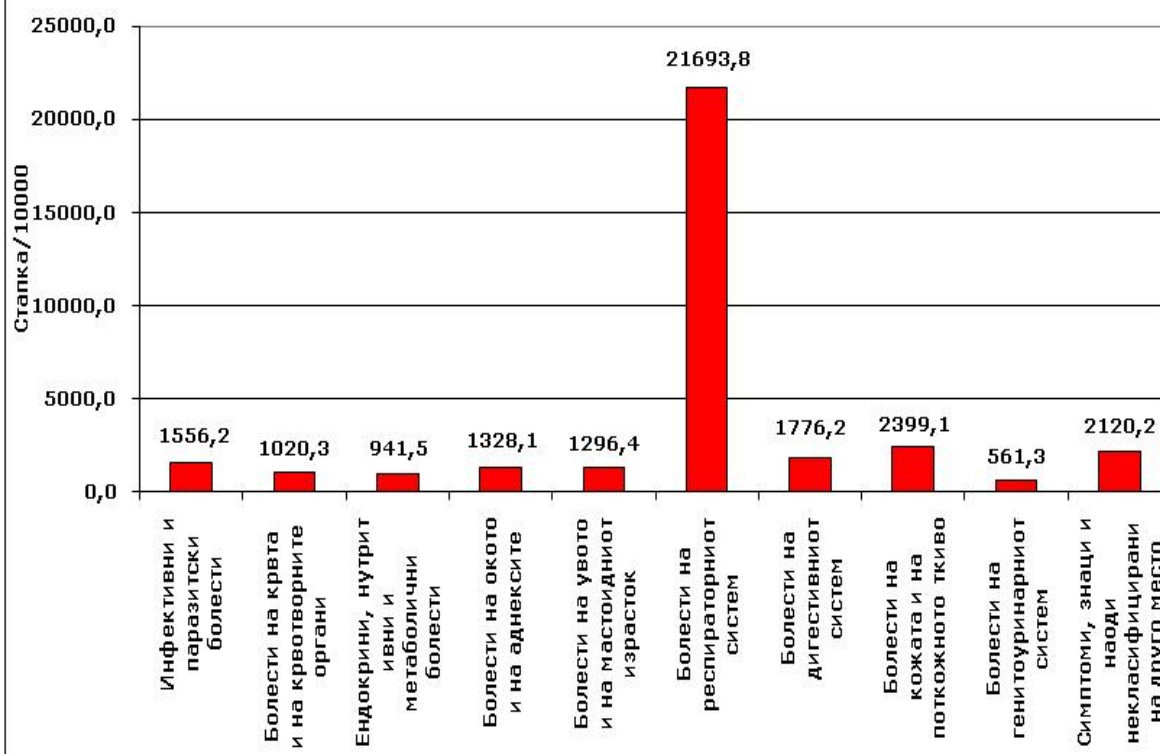
ОПШТИНИ ВО ИСТОЧЕН РЕГИОН	СУБТОТАЛИ (ГРУПИ НА ЗАБОЛУВАЊА) ПО МКБ-10			
	R00-R99	S00-T98	V00-Y98	Z00-Z99
<b>ИСТОЧЕН РЕГИОН</b>	<b>2342</b>	<b>543</b>	<b>156</b>	<b>6994</b>
<b>БЕРОВО</b>	<b>61</b>	<b>54</b>	<b>0</b>	<b>324</b>
Берово	60	52	0	311
Пехчево	1	2	0	13
<b>ВИНИЦА</b>	<b>163</b>	<b>56</b>	<b>0</b>	<b>317</b>
Виница	163	56	0	317
<b>ДЕЛЧЕВО</b>	<b>227</b>	<b>34</b>	<b>0</b>	<b>392</b>
Делчево	116	21	0	252
Македонска Каменица	111	13	0	140
<b>КОЧАНИ</b>	<b>378</b>	<b>79</b>	<b>0</b>	<b>2077</b>
Кочани	374	76	0	2055
Зрновци	4	2	0	13
Чешиново- Облешево	0	1	0	9
<b>ПРОБИШТИП</b>	<b>347</b>	<b>42</b>	<b>6</b>	<b>785</b>
Пробиштип	347	42	6	785
<b>ШТИП</b>	<b>1166</b>	<b>278</b>	<b>150</b>	<b>3099</b>
Штип	1166	278	150	3099
Карбинци				

ИЗВОР: ИНСТИТУТ ЗА ЈАВНО ЗДРАВЈЕ  
 Центар за статистичка обработка на здравствени податоци

Структура на најчести болести во дејноста за здравствена заштита на деца во Источниот регион во 2018 година



Морбидитет од болести регистрирани во дејноста за здравствена заштита на деца во Источниот регион во 2018 година



**Утврдени заболувања во дејноста  
ЗДАВСТВЕНА ЗАШТИТА НА ЖЕНИ**

---

**Diseases Diagnosed in Women Health Services**

**АМБУЛАНТНО-ПОЛИКЛИНИЧКИ МОРБИДИТЕТ РЕГИСТРИРАН ВО ДЕЈНОСТА ЗА  
 ЗДРАВСТВЕНА ЗАШТИТА НА ЖЕНИ ПО ЗДРАВСТВЕНИ РЕГИОНИ ВО  
 МАКЕДОНИЈА ВО 2018 ГОДИНА**

ЗДРАВСТВЕНИ РЕГИОНИ	УТВРДЕНИ ЗАБОЛУВАЊА И СОСТОЈБИ	
	БРОЈ	Стапка/10000
<b>МАКЕДОНИЈА ВКУПНО</b>	<b>336376</b>	<b>3866,5</b>
Берово	4852	6402,7
Битола	14935	3401,0
Македонски Брод	0	0,0
Валандово	2421	5030,1
Велес	18220	6732,9
Виница	1386	1685,5
Гевгелија	1559	1056,9
Гостивар	3531	681,4
Дебар	2424	2133,2
Делчево	4196	4198,9
Демир Хисар	0	0,0
Кавадарци	16861	9343,9
Кичево	11909	4794,5
Кочани	15140	7393,7
Кратово	1153	2933,1
Крива Паланка	3756	3890,6
Крушево	0	0,0
Куманово	9359	1601,1
Неготино	4743	4860,6
Охрид	5334	2213,3
Прилеп	9748	2491,8
Пробиштип	2113	3293,8
Радовиш	8717	6632,9
Ресен	4412	6208,0
Свети Николе	3070	3655,6
Скопје	118268	4511,5
Струга	2426	834,1
Струмица	11293	2882,2
Тетово	40262	4877,0
Штип	14288	6385,7

ИЗВОР: ИНСТИТУТ ЗА ЈАВНО ЗДРАВЈЕ  
 Центар за статистичка обработка на здравствени податоци

## СТАТИСТИЧКИ РЕГИОНИ

---

### ЗДРАВСТВЕНА ЗАШТИТА НА ЖЕНИ

**УТВРДЕНИ ЗАБОЛУВАЊА И СОСТОЈБИ ВО ДЕЈНОСТА ЗА ЗДРАВСТВЕНА  
 ЗАШТИТА НА ЖЕНИ ПО СТАТИСТИЧКИ РЕГИОНИ ВО МАКЕДОНИЈА ВО  
 2018 ГОДИНА**

СТАТИСТИЧКИ РЕГИОНИ	УТВРДЕНИ ЗАБОЛУВАЊА И СОСТОЈБИ	
	ВКУПНО	Стапка/10000
<b>МАКЕДОНИЈА ВКУПНО</b>	<b>336376</b>	<b>3866,5</b>
<b>ПЕЛАГОНИСКИ РЕГИОН</b>	<b>29095</b>	<b>2986,4</b>
<b>ВАРДАРСКИ РЕГИОН</b>	<b>42894</b>	<b>6780,4</b>
<b>СЕВЕРОИСТОЧЕН РЕГИОН</b>	<b>14268</b>	<b>1980,6</b>
<b>ЈУГОЗАПАДЕН РЕГИОН</b>	<b>22093</b>	<b>2355,7</b>
<b>СКОПСКИ РЕГИОН</b>	<b>118268</b>	<b>4511,5</b>
<b>ЈУГОИСТОЧЕН РЕГИОН</b>	<b>23990</b>	<b>3337,2</b>
<b>ПОЛОШКИ РЕГИОН</b>	<b>43793</b>	<b>3259,0</b>
<b>ИСТОЧЕН РЕГИОН</b>	<b>41975</b>	<b>5592,1</b>

СТАТИСТИЧКИ РЕГИОНИ	СУБТОТАЛИ (ГРУПИ НА ЗАБОЛУВАЊА) ПО МКБ-10						
	A00-B99	C00-D48	D50-D89	I00-I99	N00-N99	O00-O99	
<b>МАКЕДОНИЈА ВКУПНО</b>	<b>8747</b>	<b>17137</b>	<b>0</b>	<b>214</b>	<b>166708</b>	<b>24329</b>	
<b>ПЕЛАГОНИСКИ РЕГИОН</b>	<b>1131</b>	<b>1373</b>	<b>0</b>	<b>9</b>	<b>12432</b>	<b>1527</b>	
<b>ВАРДАРСКИ РЕГИОН</b>	<b>134</b>	<b>1959</b>	<b>0</b>	<b>15</b>	<b>23218</b>	<b>3272</b>	
<b>СЕВЕРОИСТОЧЕН РЕГИОН</b>	<b>216</b>	<b>463</b>	<b>0</b>	<b>1</b>	<b>9444</b>	<b>602</b>	
<b>ЈУГОЗАПАДЕН РЕГИОН</b>	<b>32</b>	<b>1409</b>	<b>0</b>	<b>31</b>	<b>10428</b>	<b>1743</b>	
<b>СКОПСКИ РЕГИОН</b>	<b>5757</b>	<b>5929</b>	<b>0</b>	<b>33</b>	<b>48818</b>	<b>9870</b>	
<b>ЈУГОИСТОЧЕН РЕГИОН</b>	<b>784</b>	<b>1358</b>	<b>0</b>	<b>62</b>	<b>10643</b>	<b>1740</b>	
<b>ПОЛОШКИ РЕГИОН</b>	<b>138</b>	<b>2395</b>	<b>0</b>	<b>8</b>	<b>26963</b>	<b>2627</b>	
<b>ИСТОЧЕН РЕГИОН</b>	<b>555</b>	<b>2251</b>	<b>0</b>	<b>55</b>	<b>24762</b>	<b>2948</b>	



СТАТИСТИЧКИ РЕГИОНИ	СУБТОТАЛИ (ГРУПИ НА ЗАБОЛУВАЊА) ПО МКБ-10				
	Q00-Q99	R00-R99	S00-T98	V00-Y98	Z00-Z99
<b>МАКЕДОНИЈА ВКУПНО</b>	<b>289</b>	<b>2107</b>	<b>40</b>	<b>736</b>	<b>116805</b>
<b>ПЕЛАГОНИСКИ РЕГИОН</b>	<b>27</b>	<b>366</b>	<b>0</b>	<b>0</b>	<b>12230</b>
<b>ВАРДАРСКИ РЕГИОН</b>	<b>24</b>	<b>189</b>	<b>0</b>	<b>0</b>	<b>14083</b>
<b>СЕВЕРОИСТОЧЕН РЕГИОН</b>	<b>13</b>	<b>97</b>	<b>0</b>	<b>0</b>	<b>3432</b>
<b>ЈУГОЗАПАДЕН РЕГИОН</b>	<b>5</b>	<b>167</b>	<b>0</b>	<b>0</b>	<b>8278</b>
<b>СКОПСКИ РЕГИОН</b>	<b>92</b>	<b>281</b>	<b>31</b>	<b>0</b>	<b>47457</b>
<b>ЈУГОИСТОЧЕН РЕГИОН</b>	<b>4</b>	<b>477</b>	<b>2</b>	<b>2</b>	<b>8920</b>
<b>ПОЛОШКИ РЕГИОН</b>	<b>99</b>	<b>123</b>	<b>1</b>	<b>734</b>	<b>11439</b>
<b>ИСТОЧЕН РЕГИОН</b>	<b>25</b>	<b>407</b>	<b>6</b>	<b>0</b>	<b>10966</b>

ИЗВОР: ИНСТИТУТ ЗА ЈАВНО ЗДРАВЈЕ  
 Центар за статистичка обработка на здравствени податоци

**УТВРДЕНИ ЗАБОЛУВАЊА И СОСТОЈБИ ВО ДЕЈНОСТА ЗА ЗДРАВСТВЕНА  
ЗАШТИТА НА ЖЕНИ ВО ПЕЛАГОНИСКИ РЕГИОН ВО МАКЕДОНИЈА ВО  
2018 ГОДИНА**

ОПШТИНИ ВО ПЕЛАГОНИСКИ РЕГИОН	УТВРДЕНИ ЗАБОЛУВАЊА И СОСТОЈБИ	
	ВКУПНО	Стапка/10000
<b>ПЕЛАГОНИСКИ РЕГИОН</b>	<b>29095</b>	<b>2986,4</b>
<b>БИТОЛА</b>	<b>14935</b>	<b>3401,0</b>
Битола	14935	3707,8
Могила	0	0,0
Новаци	0	0,0
<b>ДЕМИР ХИСАР</b>	<b>0</b>	<b>0,0</b>
Демир Хисар	0	0,0
<b>КРУШЕВО</b>	<b>0</b>	<b>0,0</b>
Крушево	0	0,0
<b>ПРИЛЕП</b>	<b>9748</b>	<b>2491,8</b>
Прилеп	9748	3076,5
Долнени	0	0,0
Кривогаштани	0	0,0
<b>РЕСЕН</b>	<b>4412</b>	<b>6208,0</b>
Ресен	4412	6208,0

ОПШТИНИ ВО ПЕЛАГОНИСКИ РЕГИОН	СУБТОТАЛИ (ГРУПИ НА ЗАБОЛУВАЊА) ПО МКБ-10					
	A00-B99	C00-D48	J00-J99	I00-I99	N00-N99	O00-O99
<b>ПЕЛАГОНИСКИ РЕГИОН</b>	<b>1131</b>	<b>1373</b>	<b>0</b>	<b>9</b>	<b>12432</b>	<b>1527</b>
<b>БИТОЛА</b>	<b>279</b>	<b>670</b>	<b>0</b>	<b>4</b>	<b>5425</b>	<b>712</b>
Битола	279	670		4	5425	712
Могила						
Новаци						
<b>ДЕМИР ХИСАР</b>	<b>0</b>	<b>0</b>	<b>0</b>	<b>0</b>	<b>0</b>	<b>0</b>
Демир Хисар						
<b>КРУШЕВО</b>	<b>0</b>	<b>0</b>	<b>0</b>	<b>0</b>	<b>0</b>	<b>0</b>
Крушево						
<b>ПРИЛЕП</b>	<b>850</b>	<b>511</b>	<b>0</b>	<b>2</b>	<b>4992</b>	<b>711</b>
Прилеп	850	511		2	4992	711
Долнени						
Кривогаштани						
<b>РЕСЕН</b>	<b>2</b>	<b>192</b>	<b>0</b>	<b>3</b>	<b>2015</b>	<b>104</b>
Ресен	2	192		3	2015	104

ОПШТИНИ ВО ПЕЛАГОНИСКИ РЕГИОН	СУБТОТАЛИ (ГРУПИ НА ЗАБОЛУВАЊА) ПО МКБ-10				
	Q00-Q99	R00-R99	S00-T98	V01-Y98	Z00-Z99
<b>ПЕЛАГОНИСКИ РЕГИОН</b>	<b>27</b>	<b>366</b>	<b>0</b>	<b>0</b>	<b>12230</b>
<b>БИТОЛА</b>	<b>5</b>	<b>179</b>	<b>0</b>	<b>0</b>	<b>7661</b>
Битола	5	179			7661
Могила					
Новаци					
<b>ДЕМИР ХИСАР</b>	<b>0</b>	<b>0</b>	<b>0</b>	<b>0</b>	<b>0</b>
Демир Хисар					
<b>КРУШЕВО</b>	<b>0</b>	<b>0</b>	<b>0</b>	<b>0</b>	<b>0</b>
Крушево					
<b>ПРИЛЕП</b>	<b>22</b>	<b>151</b>	<b>0</b>	<b>0</b>	<b>2509</b>
Прилеп	22	151			2509
Долнени					
Кривогаштани					
<b>РЕСЕН</b>	<b>0</b>	<b>36</b>	<b>0</b>	<b>0</b>	<b>2060</b>
Ресен	0	36			2060

ИЗВОР: ИНСТИТУТ ЗА ЈАВНО ЗДРАВЈЕ  
 Центар за статистичка обработка на здравствени податоци

**УТВРДЕНИ ЗАБОЛУВАЊА И СОСТОЈБИ ВО ДЕЈНОСТА ЗА ЗДРАВСТВЕНА  
 ЗАШТИТА НА ЖЕНИ ВО **ВАРДАРСКИ РЕГИОН** ВО МАКЕДОНИЈА ВО 2018  
 ГОДИНА**

ОПШТИНИ ВО ВАРДАРСКИ РЕГИОН	УТВРДЕНИ ЗАБОЛУВАЊА И СОСТОЈБИ	
	ВКУПНО	Стапка/10000
<b>ВАРДАРСКИ РЕГИОН</b>	<b>42894</b>	<b>6780,4</b>
<b>ВЕЛЕС</b>	<b>18220</b>	<b>6732,9</b>
Велес	18220	7957,7
Градско	0	0,0
Чашка	0	0,0
<b>КАВАДАРЦИ</b>	<b>16861</b>	<b>9343,9</b>
Кавадарци	16861	10263,6
Росоман	0	0,0
<b>НЕГОТИНО</b>	<b>4743</b>	<b>4860,6</b>
Неготино	4743	5859,9
Демир Капија	0	0,0
<b>СВЕТИ НИКОЛЕ</b>	<b>3070</b>	<b>3655,6</b>
Свети Николе	3070	4158,8
Лозово	0	0,0

ОПШТИНИ ВО ВАРДАРСКИ РЕГИОН	СУБТОТАЛИ (ГРУПИ НА ЗАБОЛУВАЊА) ПО МКБ-10					
	A00-B99	C00-D48	E00-E90	I00-I99	N00-N99	O00-O99
<b>ВАРДАРСКИ РЕГИОН</b>	<b>134</b>	<b>1959</b>	<b>0</b>	<b>15</b>	<b>23218</b>	<b>3272</b>
<b>ВЕЛЕС</b>	<b>30</b>	<b>977</b>	<b>0</b>	<b>8</b>	<b>7534</b>	<b>1973</b>
Велес	30	977		8	7534	1973
Градско						
Чашка						
<b>КАВАДАРЦИ</b>	<b>19</b>	<b>658</b>	<b>0</b>	<b>2</b>	<b>11114</b>	<b>804</b>
Кавадарци	19	658		2	11114	804
Росоман						
<b>НЕГОТИНО</b>	<b>10</b>	<b>187</b>	<b>0</b>	<b>2</b>	<b>3464</b>	<b>405</b>
Неготино	10	187		2	3464	405
Демир Капија						
<b>СВЕТИ НИКОЛЕ</b>	<b>75</b>	<b>137</b>	<b>0</b>	<b>3</b>	<b>1106</b>	<b>90</b>
Свети Николе	75	137		3	1106	90
Лозово						

ОПШТИНИ ВО ВАРДАРСКИ РЕГИОН	СУБТОТАЛИ (ГРУПИ НА ЗАБОЛУВАЊА) ПО МКБ-10				
	Q00-Q99	R00-R99	S00-T98	V00-Y98	Z00-Z99
<b>ВАРДАРСКИ РЕГИОН</b>	<b>24</b>	<b>189</b>	<b>0</b>	<b>0</b>	<b>14083</b>
<b>ВЕЛЕС</b>	<b>21</b>	<b>94</b>	<b>0</b>	<b>0</b>	<b>7583</b>
Велес	21	94			7583
Градско					
Чашка					
<b>КАВАДАРЦИ</b>	<b>0</b>	<b>48</b>	<b>0</b>	<b>0</b>	<b>4216</b>
Кавадарци		48			4216
Росоман					
<b>НЕГОТИНО</b>	<b>3</b>	<b>13</b>	<b>0</b>	<b>0</b>	<b>659</b>
Неготино	3	13			659
Демир Капија					
<b>СВЕТИ НИКОЛЕ</b>	<b>0</b>	<b>34</b>	<b>0</b>	<b>0</b>	<b>1625</b>
Свети Николе		34			1625
Лозово					

ИЗВОР: ИНСТИТУТ ЗА ЈАВНО ЗДРАВЈЕ  
 Центар за статистичка обработка на здравствени податоци

**УТВРДЕНИ ЗАБОЛУВАЊА И СОСТОЈБИ ВО ДЕЈНОСТА ЗА ЗДРАВСТВЕНА  
ЗАШТИТА НА ЖЕНИ ВО СЕВЕРОИСТОЧЕН РЕГИОН ВО МАКЕДОНИЈА ВО  
2018 ГОДИНА**

ОПШТИНИ ВО СЕВЕРОИСТОЧЕН РЕГИОН	УТВРДЕНИ ЗАБОЛУВАЊА И СОСТОЈБИ	
	ВКУПНО	Стапка/10000
СЕВЕРОИСТОЧЕН РЕГИОН	14268	1980,6
<b>КРАТОВО</b>	<b>1153</b>	<b>2933,1</b>
Кратово	1153	2933,1
<b>КРИВА ПАЛАНКА</b>	<b>3756</b>	<b>3890,6</b>
Крива Паланка	3756	4566,0
Ранковци	0	0,0
<b>КУМАНОВО</b>	<b>9359</b>	<b>1601,1</b>
Куманово	9359	2077,8
Липково	0	0,0
Старо Нагоричани	0	0,0



ОПШТИНИ ВО СЕВЕРОИСТОЧЕН РЕГИОН	СУБТОТАЛИ (ГРУПИ НА ЗАБОЛУВАЊА) ПО МКБ-10					
	A00-B99	C00-D48	D50-D89	I00-I99	N00-N99	O00-O99
<b>СЕВЕРОИСТОЧЕН РЕГИОН</b>	<b>216</b>	<b>463</b>	<b>0</b>	<b>1</b>	<b>9444</b>	<b>602</b>
<b>КРАТОВО</b>	<b>2</b>	<b>112</b>	<b>0</b>	<b>0</b>	<b>400</b>	<b>40</b>
Кратово	2	112			400	40
<b>КРИВА ПАЛАНКА</b>	<b>176</b>	<b>151</b>	<b>0</b>	<b>0</b>	<b>2819</b>	<b>132</b>
Крива Паланка	176	151			2819	132
Ранковци						
<b>КУМАНОВО</b>	<b>38</b>	<b>200</b>	<b>0</b>	<b>1</b>	<b>6225</b>	<b>430</b>
Куманово	38	200		1	6225	430
Липково						
Старо Нагоричани						

ОПШТИНИ ВО СЕВЕРОИСТОЧЕН РЕГИОН	СУБТОТАЛИ (ГРУПИ НА ЗАБОЛУВАЊА) ПО МКБ-10				
	Q00-Q99	R00-R99	S00-T98	V00-Y98	Z00-Z99
<b>СЕВЕРОИСТОЧЕН РЕГИОН</b>	<b>13</b>	<b>97</b>	<b>0</b>	<b>0</b>	<b>3432</b>
<b>КРАТОВО</b>	<b>0</b>	<b>0</b>	<b>0</b>	<b>0</b>	<b>599</b>
Кратово					599
<b>КРИВА ПАЛАНКА</b>	<b>3</b>	<b>6</b>	<b>0</b>	<b>0</b>	<b>469</b>
Крива Паланка	3	6			469
Ранковци					
<b>КУМАНОВО</b>	<b>10</b>	<b>91</b>	<b>0</b>	<b>0</b>	<b>2364</b>
Куманово	10	91			2364
Липково					
Старо Нагоричани					

ИЗВОР: ИНСТИТУТ ЗА ЈАВНО ЗДРАВЈЕ  
 Центар за статистичка обработка на здравствени податоци

**УТВРДЕНИ ЗАБОЛУВАЊА И СОСТОЈБИ ВО ДЕЈНОСТА ЗА ЗДРАВСТВЕНА  
 ЗАШТИТА НА ЖЕНИ ВО ЈУГОЗАПАДЕН РЕГИОН ВО МАКЕДОНИЈА ВО  
 2018 ГОДИНА**

ОПШТИНИ ВО ЈУГОЗАПАДЕН РЕГИОН	УТВРДЕНИ ЗАБОЛУВАЊА И СОСТОЈБИ	
	ВКУПНО	Стапка/10000
<b>ЈУГОЗАПАДЕН РЕГИОН</b>	<b>22093</b>	<b>2355,7</b>
<b>ДЕБАР</b>	<b>2424</b>	<b>2133,2</b>
Дебар	2424	2892,3
Центар Жупа	0	0,0
<b>КИЧЕВО</b>	<b>11909</b>	<b>4794,5</b>
Кичево	11909	4794,5
Вранештица		
Другово		
Зајас		
Осломеј		
<b>МАКЕДОНСКИ БРОД</b>	<b>0</b>	<b>0,0</b>
Македонски Брод	0	0,0
Пласница	0	0,0
<b>ОХРИД</b>	<b>5334</b>	<b>2213,3</b>
Охрид	5334	2376,1
Дебарца	0	0,0
<b>СТРУГА</b>	<b>2426</b>	<b>834,1</b>
Струга	1950	694,4
Вевчани	476	4736,3

ОПШТИНИ ВО ЈУГОЗАПАДЕН РЕГИОН	СУБТОТАЛИ (ГРУПИ НА ЗАБОЛУВАЊА) ПО МКБ-10					
	A00-B99	C00-D48	D50-D89	I00-I99	N00-N99	O00-O99
<b>ЈУГОЗАПАДЕН РЕГИОН</b>	<b>32</b>	<b>1409</b>	<b>0</b>	<b>31</b>	<b>10428</b>	<b>1743</b>
<b>ДЕБАР</b>	<b>0</b>	<b>99</b>	<b>0</b>	<b>0</b>	<b>1343</b>	<b>78</b>
Дебар		99			1343	78
Центар Жупа						
<b>КИЧЕВО</b>	<b>14</b>	<b>867</b>	<b>0</b>	<b>15</b>	<b>4692</b>	<b>1080</b>
Кичево	14	867		15	4692	1080
Вранештица						
Другово						
Зајас						
Осломеј						
<b>МАКЕДОНСКИ БРОД</b>	<b>0</b>	<b>0</b>	<b>0</b>	<b>0</b>	<b>0</b>	<b>0</b>
Македонски Брод						
Пласница						
<b>ОХРИД</b>	<b>15</b>	<b>350</b>	<b>0</b>	<b>8</b>	<b>3331</b>	<b>307</b>
Охрид	15	350		8	3331	307
Дебарца						
<b>СТРУГА</b>	<b>3</b>	<b>93</b>	<b>0</b>	<b>8</b>	<b>1062</b>	<b>278</b>
Струга	2	79		5	878	272
Вевчани	1	14		3	184	6

ОПШТИНИ ВО ЈУГОЗАПАДЕН РЕГИОН	СУБТОТАЛИ (ГРУПИ НА ЗАБОЛУВАЊА) ПО МКБ-10				
	Q00-Q99	R00-R99	S00-T98	V01-Y98	Z00-Z99
<b>ЈУГОЗАПАДЕН РЕГИОН</b>	<b>5</b>	<b>167</b>	<b>0</b>	<b>0</b>	<b>8278</b>
<b>ДЕБАР</b>	<b>0</b>	<b>37</b>	<b>0</b>	<b>0</b>	<b>867</b>
Дебар		37			867
Центар Жупа					
<b>КИЧЕВО</b>	<b>4</b>	<b>62</b>	<b>0</b>	<b>0</b>	<b>5175</b>
Кичево	4	62			5175
Вранештица					
Другово					
Зајас					
Осломеј					
<b>МАКЕДОНСКИ БРОД</b>	<b>0</b>	<b>0</b>	<b>0</b>	<b>0</b>	<b>0</b>
Македонски Брод					
Пласница					
<b>ОХРИД</b>	<b>1</b>	<b>32</b>	<b>0</b>	<b>0</b>	<b>1290</b>
Охрид	1	32			1290
Дебарца					
<b>СТРУГА</b>	<b>0</b>	<b>36</b>	<b>0</b>	<b>0</b>	<b>946</b>
Струга		34			680
Вевчани		2			266

ИЗВОР: ИНСТИТУТ ЗА ЈАВНО ЗДРАВЈЕ  
 Центар за статистичка обработка на здравствени податоци

**УТВРДЕНИ ЗАБОЛУВАЊА И СОСТОЈБИ ВО ДЕЈНОСТА ЗА ЗДРАВСТВЕНА  
ЗАШТИТА НА ЖЕНИ ВО СКОПСКИ РЕГИОН ВО МАКЕДОНИЈА ВО 2018  
ГОДИНА**

ОПШТИНИ ВО СКОПСКИ РЕГИОН	УТВРДЕНИ ЗАБОЛУВАЊА И СОСТОЈБИ	
	ВКУПНО	Стапка/10000
<b>СКОПСКИ РЕГИОН</b>	<b>118268</b>	<b>4511,5</b>
<b>СКОПЈЕ</b>	<b>118268</b>	<b>4511,5</b>
Аеродром	2413	
Бутел	0	
Гази Баба	8533	2613,6
Ѓорче Петров	9888	5284,3
Карпош	8506	3027,4
Кисела Вода	6059	
Сарај	689	445,1
Центар	62376	
Чаир	19804	
Шуто Оризари		
Арачиново		
Студеничани		
Петровец		
Илинден		
Зелениково		
Сопиште		
Чучер Сандево		

ОПШТИНИ ВО СКОПСКИ РЕГИОН	СУБТОТАЛИ (ГРУПИ НА ЗАБОЛУВАЊА) ПО МКБ-10					
	A00-B99	C00-D48	D50-D89	I00-I99	N00-N99	O00-O99
<b>СКОПСКИ РЕГИОН</b>	<b>5757</b>	<b>5929</b>	<b>0</b>	<b>33</b>	<b>48818</b>	<b>9870</b>
<b>СКОПЈЕ</b>	<b>5757</b>	<b>5929</b>	<b>0</b>	<b>33</b>	<b>48818</b>	<b>9870</b>
<b>Аеродром</b>	<b>939</b>	<b>168</b>		<b>0</b>	<b>347</b>	<b>264</b>
<b>Бутел</b>						
<b>Гази Баба</b>	<b>78</b>	<b>513</b>		<b>0</b>	<b>4852</b>	<b>623</b>
<b>Ѓорче Петров</b>	<b>480</b>	<b>698</b>		<b>8</b>	<b>3340</b>	<b>1035</b>
<b>Карпош</b>	<b>328</b>	<b>389</b>		<b>3</b>	<b>3798</b>	<b>474</b>
<b>Кисела Вода</b>	<b>105</b>	<b>400</b>		<b>0</b>	<b>3968</b>	<b>348</b>
<b>Сарај</b>	<b>2</b>	<b>13</b>		<b>0</b>	<b>374</b>	<b>25</b>
<b>Центар</b>	<b>1269</b>	<b>3161</b>		<b>4</b>	<b>24143</b>	<b>5485</b>
<b>Чаир</b>	<b>2556</b>	<b>587</b>		<b>18</b>	<b>7996</b>	<b>1616</b>
<b>Шуто Оризари</b>						
<b>Арачиново</b>						
<b>Студеничани</b>						
<b>Петровец</b>						
<b>Илинден</b>						
<b>Зелениково</b>						
<b>Сопиште</b>						
<b>Чучер Сандево</b>						

ОПШТИНИ ВО СКОПСКИ РЕГИОН	СУБТОТАЛИ (ГРУПИ НА ЗАБОЛУВАЊА) ПО МКБ-10				
	Q00-Q99	R00-R99	S00-T98	V00-Y98	Z00-Z99
<b>СКОПСКИ РЕГИОН</b>	<b>92</b>	<b>281</b>	<b>31</b>	<b>0</b>	<b>47457</b>
<b>СКОПЈЕ</b>	<b>92</b>	<b>281</b>	<b>31</b>	<b>0</b>	<b>47457</b>
<b>Аеродром</b>	<b>0</b>	<b>5</b>	<b>0</b>	<b>0</b>	<b>690</b>
<b>Бутел</b>					
<b>Гази Баба</b>	<b>4</b>	<b>22</b>	<b>1</b>	<b>0</b>	<b>2440</b>
<b>Ѓорче Петров</b>	<b>16</b>	<b>88</b>	<b>26</b>	<b>0</b>	<b>4197</b>
<b>Карпош</b>	<b>4</b>	<b>3</b>	<b>0</b>	<b>0</b>	<b>3507</b>
<b>Кисела Вода</b>	<b>0</b>	<b>18</b>	<b>0</b>	<b>0</b>	<b>1220</b>
<b>Сарај</b>	<b>0</b>	<b>17</b>	<b>0</b>	<b>0</b>	<b>258</b>
<b>Центар</b>	<b>67</b>	<b>83</b>	<b>3</b>	<b>0</b>	<b>28161</b>
<b>Чаир</b>	<b>1</b>	<b>45</b>	<b>1</b>	<b>0</b>	<b>6984</b>
<b>Шуто Оризари</b>					
<b>Арачиново</b>					
<b>Студеничани</b>					
<b>Петровец</b>					
<b>Илинден</b>					
<b>Зелениково</b>					
<b>Сопиште</b>					
<b>Чучер Сандево</b>					

ИЗВОР: ИНСТИТУТ ЗА ЈАВНО ЗДРАВЈЕ  
 Центар за статистичка обработка на здравствени податоци



**УТВРДЕНИ ЗАБОЛУВАЊА И СОСТОЈБИ ВО ДЕЈНОСТА ЗА ЗДРАВСТВЕНА  
 ЗАШТИТА НА ЖЕНИ ВО ЈУГОИСТОЧЕН РЕГИОН ВО МАКЕДОНИЈА ВО  
 2018 ГОДИНА**

ОПШТИНИ ВО ЈУГОИСТОЧЕН РЕГИОН	УТВРДЕНИ ЗАБОЛУВАЊА И СОСТОЈБИ	
	ВКУПНО	Стапка/10000
<b>ЈУГОИСТОЧЕН РЕГИОН</b>	<b>23990</b>	<b>3337,2</b>
<b>ВАЛАНДОВО</b>	<b>2421</b>	<b>5030,1</b>
Валандово	2421	5030,1
<b>ГЕВГЕЛИЈА</b>	<b>1559</b>	<b>1056,9</b>
Гевгелија	1559	1590,0
Богданци	0	0,0
Дојран	0	0,0
<b>РАДОВИШ</b>	<b>8717</b>	<b>6632,9</b>
Радовиш	8717	7400,5
Конче	0	0,0
<b>СТРУМИЦА</b>	<b>11293</b>	<b>2882,2</b>
Струмица	11293	4746,6
Босилово	0	0,0
Василево	0	0,0
Ново Село	0	0,0

ОПШТИНИ ВО ЈУГОИСТОЧЕН РЕГИОН	СУБТОТАЛИ (ГРУПИ НА ЗАБОЛУВАЊА) ПО МКБ-10					
	A00-B99	C00-D48	D50-D89	I00-I99	N00-N99	O00-O99
<b>ЈУГОИСТОЧЕН РЕГИОН</b>	<b>784</b>	<b>1358</b>	<b>35</b>	<b>62</b>	<b>10643</b>	<b>1740</b>
<b>ВАЛАНДОВО</b>	<b>0</b>	<b>254</b>	<b>0</b>	<b>15</b>	<b>1684</b>	<b>94</b>
Валандово	0	254		15	1684	94
<b>ГЕВГЕЛИЈА</b>	<b>9</b>	<b>121</b>	<b>35</b>	<b>0</b>	<b>970</b>	<b>58</b>
Гевгелија	9	121	35		970	58
Богданци						
Дојран						
<b>РАДОВИШ</b>	<b>757</b>	<b>329</b>	<b>0</b>	<b>14</b>	<b>2602</b>	<b>581</b>
Радовиш	757	329		14	2602	581
Конче						
<b>СТРУМИЦА</b>	<b>18</b>	<b>654</b>	<b>0</b>	<b>33</b>	<b>5387</b>	<b>1007</b>
Струмица	18	654		33	5387	1007
Босилово						
Василево						
Ново Село						

ОПШТИНИ ВО ЈУГОИСТОЧЕН РЕГИОН	СУБТОТАЛИ (ГРУПИ НА ЗАБОЛУВАЊА) ПО МКБ-10				
	Q00-Q99	R00-R99	S00-T98	V00-Y98	Z00-Z99
<b>ЈУГОИСТОЧЕН РЕГИОН</b>	<b>4</b>	<b>477</b>	<b>2</b>	<b>2</b>	<b>8920</b>
<b>ВАЛАНДОВО</b>	<b>1</b>	<b>19</b>	<b>0</b>	<b>0</b>	<b>354</b>
Валандово	1	19	0	0	354
<b>ГЕВГЕЛИЈА</b>	<b>0</b>	<b>11</b>	<b>0</b>	<b>0</b>	<b>390</b>
Гевгелија		11			390
Богданци					
Дојран					
<b>РАДОВИШ</b>	<b>0</b>	<b>99</b>	<b>1</b>	<b>2</b>	<b>4334</b>
Радовиш	0	99	1	2	4334
Конче					
<b>СТРУМИЦА</b>	<b>3</b>	<b>348</b>	<b>1</b>	<b>0</b>	<b>3842</b>
Струмица	3	348	1	0	3842
Босилово					
Василево					
Ново Село					

ИЗВОР: ИНСТИТУТ ЗА ЈАВНО ЗДРАВЈЕ  
 Центар за статистичка обработка на здравствени податоци

**УТВРДЕНИ ЗАБОЛУВАЊА И СОСТОЈБИ ВО ДЕЈНОСТА ЗА ЗДРАВСТВЕНА  
ЗАШТИТА НА ЖЕНИ ВО ПОЛОШКИ РЕГИОН ВО МАКЕДОНИЈА ВО 2018  
ГОДИНА**

ОПШТИНИ ВО ПОЛОШКИ РЕГИОН	УТВРДЕНИ ЗАБОЛУВАЊА И СОСТОЈБИ	
	ВКУПНО	Стапка/10000
<b>ПОЛОШКИ РЕГИОН</b>	<b>43793</b>	<b>3259,0</b>
<b>ГОСТИВАР</b>	<b>3531</b>	<b>681,4</b>
Гостивар	3531	976,7
Врапчиште	0	0,0
Маврово и Ростуша	0	0,0
<b>ТЕТОВО</b>	<b>40262</b>	<b>4877,0</b>
Тетово	38472	10198,8
Брвеница	0	0,0
Боговиње	1790	1403,8
Желино	0	0,0
Јегуновци	0	0,0
Теарце	0	0,0

ОПШТИНИ ВО ПОЛОШКИ РЕГИОН	СУБТОТАЛИ (ГРУПИ НА ЗАБОЛУВАЊА) ПО МКБ-10					
	A00-B99	C00-D48	D50-D89	I00-I99	N00-N99	O00-O99
<b>ПОЛОШКИ РЕГИОН</b>	<b>138</b>	<b>2395</b>	<b>0</b>	<b>8</b>	<b>26963</b>	<b>2627</b>
<b>ГОСТИВАР</b>	<b>99</b>	<b>60</b>	<b>0</b>	<b>0</b>	<b>2437</b>	<b>79</b>
Гостивар	99	60			2437	79
Врапчиште						
Маврово и Ростуша						
<b>ТЕТОВО</b>	<b>39</b>	<b>2335</b>	<b>0</b>	<b>8</b>	<b>24526</b>	<b>2548</b>
Тетово	39	2243		8	22955	2487
Брвеница						
Боговиње		92			1571	61
Желино						
Јегуновци						
Теарце						

ОПШТИНИ ВО ПОЛОШКИ РЕГИОН	СУБТОТАЛИ (ГРУПИ НА ЗАБОЛУВАЊА) ПО МКБ-10				
	Q00-Q99	R00-R99	S00-T98	V00-Y98	Z00-Z99
<b>ПОЛОШКИ РЕГИОН</b>	<b>99</b>	<b>123</b>	<b>1</b>	<b>734</b>	<b>11439</b>
<b>ГОСТИВАР</b>	<b>0</b>	<b>2</b>	<b>0</b>	<b>734</b>	<b>854</b>
Гостивар		2		734	854
Врапчиште					
Маврово и Ростуша					
<b>ТЕТОВО</b>	<b>99</b>	<b>121</b>	<b>1</b>	<b>0</b>	<b>10585</b>
Тетово	98	121	1		10520
Брвеница					
Боговиње	1				65
Желино					
Јегуновци					
Теарце					

ИЗВОР: ИНСТИТУТ ЗА ЈАВНО ЗДРАВЈЕ  
 Центар за статистичка обработка на здравствени податоци

**УТВРДЕНИ ЗАБОЛУВАЊА И СОСТОЈБИ ВО ДЕЈНОСТА ЗА ЗДРАВСТВЕНА  
 ЗАШТИТА НА ЖЕНИ ВО ИСТОЧЕН РЕГИОН ВО МАКЕДОНИЈА ВО 2018  
 ГОДИНА**

ОПШТИНИ ВО ИСТОЧЕН РЕГИОН	УТВРДЕНИ ЗАБОЛУВАЊА И СОСТОЈБИ	
	ВКУПНО	Стапка/10000
<b>ИСТОЧЕН РЕГИОН</b>	<b>41975</b>	<b>5592,1</b>
<b>БЕРОВО</b>	<b>4852</b>	<b>6402,7</b>
Берово	2733	4971,8
Пехчево	2119	10182,6
<b>ВИНИЦА</b>	<b>1386</b>	<b>1685,5</b>
Виница	1386	1685,5
<b>ДЕЛЧЕВО</b>	<b>4196</b>	<b>4198,9</b>
Делчево	4196	6100,6
Македонска Каменица	0	0,0
<b>КОЧАНИ</b>	<b>15140</b>	<b>7393,7</b>
Кочани	15140	9302,6
Зрновци	0	0,0
Чешиново-Облешево	0	0,0
<b>ПРОБИШТИП</b>	<b>2113</b>	<b>3293,8</b>
Пробиштип	2113	3293,8
<b>ШТИП</b>	<b>14288</b>	<b>6385,7</b>
Штип	14288	6864,6
Карбинци		

ОПШТИНИ ВО ИСТОЧЕН РЕГИОН	СУБТОТАЛИ (ГРУПИ НА ЗАБОЛУВАЊА) ПО МКБ-10					
	A00-B99	C00-D48	D50-D89	I00-I99	N00-N99	O00-O99
<b>ИСТОЧЕН РЕГИОН</b>	<b>555</b>	<b>2251</b>	<b>0</b>	<b>55</b>	<b>24762</b>	<b>2948</b>
<b>БЕРОВО</b>	<b>36</b>	<b>280</b>	<b>0</b>	<b>8</b>	<b>2311</b>	<b>286</b>
Берово		219			1268	253
Пехчево	36	61		8	1043	33
<b>ВИНИЦА</b>	<b>0</b>	<b>67</b>	<b>0</b>	<b>0</b>	<b>1107</b>	<b>88</b>
Виница		67			1107	88
<b>ДЕЛЧЕВО</b>	<b>6</b>	<b>389</b>	<b>0</b>	<b>12</b>	<b>2722</b>	<b>258</b>
Делчево	6	389		12	2722	258
Македонска Каменица						
<b>КОЧАНИ</b>	<b>222</b>	<b>933</b>	<b>0</b>	<b>25</b>	<b>10349</b>	<b>1265</b>
Кочани	222	933		25	10349	1265
Зрновци						
Чешиново-Облешево						
<b>ПРОБИШТИП</b>	<b>4</b>	<b>62</b>	<b>0</b>	<b>0</b>	<b>908</b>	<b>72</b>
Пробиштип	4	62		0	908	72
<b>ШТИП</b>	<b>287</b>	<b>520</b>	<b>0</b>	<b>10</b>	<b>7365</b>	<b>979</b>
Штип	287	520		10	7365	979
Карбинци						



ОПШТИНИ ВО ИСТОЧЕН РЕГИОН	СУБТОТАЛИ (ГРУПИ НА ЗАБОЛУВАЊА) ПО МКБ-10				
	Q00-Q99	R00-R99	S00-T98	V00-Y98	Z00-Z99
<b>ИСТОЧЕН РЕГИОН</b>	<b>25</b>	<b>407</b>	<b>6</b>	<b>0</b>	<b>10966</b>
<b>БЕРОВО</b>	<b>1</b>	<b>136</b>	<b>0</b>	<b>0</b>	<b>1794</b>
Берово					993
Пехчево	1	136			801
<b>ВИНИЦА</b>	<b>0</b>	<b>1</b>	<b>1</b>	<b>0</b>	<b>122</b>
Виница		1	1		122
<b>ДЕЛЧЕВО</b>	<b>5</b>	<b>82</b>	<b>1</b>	<b>0</b>	<b>721</b>
Делчево	5	82	1		721
Македонска Каменица					
<b>КОЧАНИ</b>	<b>6</b>	<b>164</b>	<b>1</b>	<b>0</b>	<b>2175</b>
Кочани	6	164	1		2175
Зрновци					
Чешиново-Облешево					
<b>ПРОБИШТИП</b>	<b>0</b>	<b>6</b>	<b>0</b>	<b>0</b>	<b>1061</b>
Пробиштип	0	6	0	0	1061
<b>ШТИП</b>	<b>13</b>	<b>18</b>	<b>3</b>	<b>0</b>	<b>5093</b>
Штип	13	18	3	0	5093
Карбинци					

ИЗВОР: ИНСТИТУТ ЗА ЈАВНО ЗДРАВЈЕ  
 Центар за статистичка обработка на здравствени податоци

**Утврдени заболувања во дејноста за  
СТОМАТОЛОШКА ЗДРАВСТВЕНА ЗАШТИТА**

---

**Diseases Diagnosed in Dental Health Services**

**УТВРДЕНИ ЗАБОЛУВАЊА И СОСТОЈБИ ВО ДЕЈНОСТА ЗА СТОМАТОЛОШКА  
 ЗДРАВСТВЕНА ЗАШТИТА ПО ЗДРАВСТВЕНИ РЕГИОНИ ВО МАКЕДОНИЈА ВО 2018  
 ГОДИНА**

ЗДРАВСТВЕНИ РЕГИОНИ	УТВРДЕНИ ЗАБОЛУВАЊА И СОСТОЈБИ	
	БРОЈ	Стапка/10000
<b>МАКЕДОНИЈА ВКУПНО</b>	<b>835864</b>	<b>4029,2</b>
Берово	6566	3726,0
Битола	80468	7963,3
Македонски Брод	3144	2832,9
Валандово	1756	1493,1
Велес	30643	4644,8
Виница	6845	3534,0
Гевгелија	7720	2260,6
Гостивар	9872	821,4
Дебар	0	0,0
Делчево	5911	2504,0
Демир Хисар	1391	1712,2
Кавадарци	20802	4847,4
Кичево	6772	1190,7
Кочани	27296	5733,9
Кратово	4890	5249,6
Крива Паланка	4223	1790,6
Крушево	6060	6455,0
Куманово	56494	3941,9
Неготино	3010	1290,5
Охрид	741	133,7
Прилеп	90399	9552,2
Пробиштип	7939	5282,5
Радовиш	18214	5572,8
Ресен	2715	1666,3
Свети Николе	5907	2924,3
Скопје	312687	4994,4
Струга	1579	231,2
Струмица	12612	1329,2
Тетово	76670	3814,1
Штип	22538	4276,0

ИЗВОР: ИНСТИТУТ ЗА ЈАВНО ЗДРАВЈЕ  
 Центар за статистичка обработка на здравствени податоци

## СТАТИСТИЧКИ РЕГИОНИ

---

### СТОМАТОЛОШКА ЗДРАВСТВЕНА ЗАШТИТА

**УТВРДЕНИ ЗАБОЛУВАЊА И СОСТОЈБИ ВО ДЕЈНОСТА ЗА  
СТОМАТОЛОШКА ЗДРАВСТВЕНА ЗАШТИТА ПО СТАТИСТИЧКИ РЕГИОНИ  
ВО МАКЕДОНИЈА ВО 2018 ГОДИНА**

СТАТИСТИЧКИ РЕГИОНИ	УТВРДЕНИ ЗАБОЛУВАЊА И СОСТОЈБИ	
	ВКУПНО	Стапка/10000
МАКЕДОНИЈА ВКУПНО	835864	4029,2
ПЕЛАГОНИСКИ РЕГИОН	181033	7888,5
ВАРДАРСКИ РЕГИОН	60362	3960,5
СЕВЕРОИСТОЧЕН РЕГИОН	65607	3723,1
ЈУГОЗАПАДЕН РЕГИОН	12236	556,9
СКОПСКИ РЕГИОН	312687	4994,4
ЈУГОИСТОЧЕН РЕГИОН	40302	2323,2
ПОЛОШКИ РЕГИОН	86542	2694,3
ИСТОЧЕН РЕГИОН	77095	4381,9

ИЗВОР: ИНСТИТУТ ЗА ЈАВНО ЗДРАВЈЕ  
Центар за статистичка обработка на здравствени податоци

**УТВРДЕНИ ЗАБОЛУВАЊА И СОСТОЈБИ ВО ДЕЈНОСТА ЗА  
СТОМАТОЛОШКА ЗДРАВСТВЕНА ЗАШТИТА ВО  
ПЕЛАГОНИСКИ РЕГИОН ВО МАКЕДОНИЈА ВО 2018 ГОДИНА**

ОПШТИНИ ВО ПЕЛАГОНИСКИ РЕГИОН	УТВРДЕНИ ЗАБОЛУВАЊА И СОСТОЈБИ	
	ВКУПНО	Стапка/10000
<b>ПЕЛАГОНИСКИ РЕГИОН</b>	<b>181033</b>	<b>7888,5</b>
<b>БИТОЛА</b>	<b>80468</b>	<b>7963,3</b>
Битола	78050	8501,7
Могила	1719	2800,6
Новаци	699	2251,2
<b>ДЕМИР ХИСАР</b>	<b>1391</b>	<b>1712,2</b>
Демир Хисар	1391	1712,2
<b>КРУШЕВО</b>	<b>6060</b>	<b>6455,0</b>
Крушево	6060	6455,0
<b>ПРИЛЕП</b>	<b>90399</b>	<b>9552,2</b>
Прилеп	85886	11457,1
Долнени	1548	1096,4
Кривогаштани	2965	5337,5
<b>РЕСЕН</b>	<b>2715</b>	<b>1666,3</b>
Ресен	2715	1666,3

ИЗВОР: ИНСТИТУТ ЗА ЈАВНО ЗДРАВЈЕ  
Центар за статистичка обработка на здравствени податоци

**УТВРДЕНИ ЗАБОЛУВАЊА И СОСТОЈБИ ВО ДЕЈНОСТА ЗА  
 СТОМАТОЛОШКА ЗДРАВСТВЕНА ЗАШТИТА ВО **ВАРДАРСКИ РЕГИОН** ВО  
 МАКЕДОНИЈА ВО 2018 ГОДИНА**

ОПШТИНИ ВО ВАРДАРСКИ РЕГИОН	УТВРДЕНИ ЗАБОЛУВАЊА И СОСТОЈБИ	
	ВКУПНО	Стапка/10000
<b>ВАРДАРСКИ РЕГИОН</b>	<b>60362</b>	<b>3960,5</b>
<b>ВЕЛЕС</b>	<b>30643</b>	<b>4644,8</b>
Велес	28050	5163,4
Градско	690	1942,0
Чашка	1903	2351,1
<b>КАВАДАРЦИ</b>	<b>20802</b>	<b>4847,4</b>
Кавадарци	20147	5185,0
Росоман	655	1614,1
<b>НЕГОТИНО</b>	<b>3010</b>	<b>1290,5</b>
Неготино	2833	1468,5
Демир Капија	177	439,0
<b>СВЕТИ НИКОЛЕ</b>	<b>5907</b>	<b>2924,3</b>
Свети Николе	4657	2640,9
Лозово	1250	4871,4

ИЗВОР: ИНСТИТУТ ЗА ЈАВНО ЗДРАВЈЕ  
 Центар за статистичка обработка на здравствени податоци

**УТВРДЕНИ ЗАБОЛУВАЊА И СОСТОЈБИ ВО ДЕЈНОСТА ЗА  
СТОМАТОЛОШКА ЗДРАВСТВЕНА ЗАШТИТА ВО СЕВЕРОИСТОЧЕН  
РЕГИОН ВО МАКЕДОНИЈА ВО 2018 ГОДИНА**

ОПШТИНИ ВО СЕВЕРОИСТОЧЕН РЕГИОН	УТВРДЕНИ ЗАБОЛУВАЊА И СОСТОЈБИ	
	ВКУПНО	Стапка/10000
<b>СЕВЕРОИСТОЧЕН РЕГИОН</b>	<b>65607</b>	<b>3723,1</b>
<b>КРАТОВО</b>	<b>4890</b>	<b>5249,6</b>
Кратово	4890	5249,6
<b>КРИВА ПАЛАНКА</b>	<b>4223</b>	<b>1790,6</b>
Крива Паланка	4223	2124,1
Ранковце	0	0,0
<b>КУМАНОВО</b>	<b>56494</b>	<b>3941,9</b>
Куманово	56494	5166,5
Липково	0	0,0
Старо Нагоричане	0	0,0

ИЗВОР: ИНСТИТУТ ЗА ЈАВНО ЗДРАВЈЕ  
Центар за статистичка обработка на здравствени податоци



**УТВРДЕНИ ЗАБОЛУВАЊА И СОСТОЈБИ ВО ДЕЈНОСТА ЗА  
 СТОМАТОЛОШКА ЗДРАВСТВЕНА ЗАШТИТА ВО ЈУГОЗАПАДЕН РЕГИОН  
 ВО МАКЕДОНИЈА ВО 2018 ГОДИНА**

ОПШТИНИ ВО ЈУГОЗАПАДЕН РЕГИОН	УТВРДЕНИ ЗАБОЛУВАЊА И СОСТОЈБИ	
	ВКУПНО	Стапка/10000
<b>ЈУГОЗАПАДЕН РЕГИОН</b>	<b>12236</b>	<b>556,9</b>
<b>ДЕБАР</b>	<b>0</b>	<b>0,0</b>
Дебар	0	0,0
Центар Жупа	0	0,0
<b>КИЧЕВО</b>	<b>6772</b>	<b>1190,7</b>
Кичево	6772	1190,7
Вранештица		
Другово		
Зајас		
Осломеј		
<b>МАКЕДОНСКИ БРОД</b>	<b>3144</b>	<b>2832,9</b>
Македонски Брод	3144	5123,0
Пласница	0	0,0
<b>ОХРИД</b>	<b>741</b>	<b>133,7</b>
Охрид	741	143,7
Дебарца	0	0,0
<b>СТРУГА</b>	<b>1579</b>	<b>231,2</b>
Струга	962	146,1
Вевчани	617	2534,9

ИЗВОР: ИНСТИТУТ ЗА ЈАВНО ЗДРАВЈЕ  
 Центар за статистичка обработка на здравствени податоци

**УТВРДЕНИ ЗАБОЛУВАЊА И СОСТОЈБИ ВО ДЕЈНОСТА ЗА  
СТОМАТОЛОШКА ЗДРАВСТВЕНА ЗАШТИТА ВО СКОПСКИ РЕГИОН ВО  
МАКЕДОНИЈА ВО 2018 ГОДИНА**

ОПШТИНИ ВО СКОПСКИ РЕГИОН	УТВРДЕНИ ЗАБОЛУВАЊА И СОСТОЈБИ	
	ВКУПНО	Стапка/10000
<b>СКОПСКИ РЕГИОН</b>	<b>312687</b>	<b>4994,4</b>
<b>СКОПЈЕ</b>	<b>312687</b>	<b>4994,4</b>
<b>Аеродром</b>	<b>23949</b>	
<b>Бутел</b>	<b>6198</b>	
<b>Гази Баба</b>	<b>21430</b>	<b>2785,4</b>
<b>Ѓорче Петров</b>	<b>17581</b>	<b>4111,1</b>
<b>Карпош</b>	<b>49999</b>	<b>8230,8</b>
<b>Кисела Вода</b>	<b>21488</b>	
<b>Сарај</b>	<b>1344</b>	<b>324,5</b>
<b>Центар</b>	<b>117925</b>	
<b>Чаир</b>	<b>33914</b>	
<b>Шуто Оризари</b>	<b>12061</b>	
<b>Арачиново</b>	<b>0</b>	<b>0,0</b>
<b>Студеничани</b>	<b>2798</b>	<b>1278,4</b>
<b>Петровец</b>	<b>1416</b>	<b>1555,5</b>
<b>Илинден</b>	<b>1387</b>	<b>818,9</b>
<b>Зелениково</b>	<b>394</b>	<b>813,5</b>
<b>Сопиште</b>	<b>803</b>	
<b>Чучер Сандево</b>	<b>0</b>	<b>0,0</b>

ИЗВОР: ИНСТИТУТ ЗА ЈАВНО ЗДРАВЈЕ  
Центар за статистичка обработка на здравствени податоци

**УТВРДЕНИ ЗАБОЛУВАЊА И СОСТОЈБИ ВО ДЕЈНОСТА ЗА  
 СТОМАТОЛОШКА ЗДРАВСТВЕНА ЗАШТИТА ВО ЈУГОИСТОЧЕН РЕГИОН  
 ВО МАКЕДОНИЈА ВО 2018 ГОДИНА**

ОПШТИНИ ВО ЈУГОИСТОЧЕН РЕГИОН	УТВРДЕНИ ЗАБОЛУВАЊА И СОСТОЈБИ	
	ВКУПНО	Стапка/10000
<b>ЈУГОИСТОЧЕН РЕГИОН</b>	<b>40302</b>	<b>2323,2</b>
<b>ВАЛАНДОВО</b>	<b>1756</b>	<b>1493,1</b>
Валандово	1756	1493,1
<b>ГЕВГЕЛИЈА</b>	<b>7720</b>	<b>2260,6</b>
Гевгелија	5927	2612,3
Богданци	1793	2200,3
Дојран	0	0,0
<b>РАДОВИШ</b>	<b>18214</b>	<b>5572,8</b>
Радовиш	18214	6255,7
Конче	0	0,0
<b>СТРУМИЦА</b>	<b>12612</b>	<b>1329,2</b>
Струмица	10754	1879,8
Босилово	495	354,1
Василево	522	402,8
Ново Село	841	783,5

ИЗВОР: ИНСТИТУТ ЗА ЈАВНО ЗДРАВЈЕ  
 Центар за статистичка обработка на здравствени податоци

**УТВРДЕНИ ЗАБОЛУВАЊА И СОСТОЈБИ ВО ДЕЈНОСТА ЗА  
СТОМАТОЛОШКА ЗДРАВСТВЕНА ЗАШТИТА ВО ПОЛОШКИ РЕГИОН ВО  
МАКЕДОНИЈА ВО 2018 ГОДИНА**

ОПШТИНИ ВО ПОЛОШКИ РЕГИОН	УТВРДЕНИ ЗАБОЛУВАЊА И СОСТОЈБИ	
	ВКУПНО	Стапка/10000
<b>ПОЛОШКИ РЕГИОН</b>	<b>86542</b>	<b>2694,3</b>
<b>ГОСТИВАР</b>	<b>9872</b>	<b>821,4</b>
Гостивар	8233	983,2
Врапчиште	323	117,2
Маврово и Ростуша	1316	1479,8
<b>ТЕТОВО</b>	<b>76670</b>	<b>3814,1</b>
Тетово	59903	6512,0
Брвеница	2930	1765,1
Боговиње	2723	879,4
Желино	5794	2060,9
Јегуновце	1293	1241,8
Теарце	4027	1755,4

ИЗВОР: ИНСТИТУТ ЗА ЈАВНО ЗДРАВЈЕ  
Центар за статистичка обработка на здравствени податоци

**УТВРДЕНИ ЗАБОЛУВАЊА И СОСТОЈБИ ВО ДЕЈНОСТА ЗА  
 СТОМАТОЛОШКА ЗДРАВСТВЕНА ЗАШТИТА ВО **ИСТОЧЕН РЕГИОН** ВО  
 МАКЕДОНИЈА ВО 2018 ГОДИНА**

ОПШТИНИ ВО ИСТОЧЕН РЕГИОН	УТВРДЕНИ ЗАБОЛУВАЊА И СОСТОЈБИ	
	ВКУПНО	Стапка/10000
<b>ИСТОЧЕН РЕГИОН</b>	<b>77095</b>	<b>4381,9</b>
<b>БЕРОВО</b>	<b>6566</b>	<b>3726,0</b>
Берово	4882	3822,7
Пехчево	1684	3471,4
<b>ВИНИЦА</b>	<b>6845</b>	<b>3534,0</b>
Виница	6845	3534,0
<b>ДЕЛЧЕВО</b>	<b>5911</b>	<b>2504,0</b>
Делчево	5194	3223,3
Македонска Каменица	717	957,0
<b>КОЧАНИ</b>	<b>27296</b>	<b>5733,9</b>
Кочани	26506	7028,9
Зрновци	182	601,9
Чешиново-Облешево	608	884,9
<b>ПРОБИШТИП</b>	<b>7939</b>	<b>5282,5</b>
Пробиштип	7939	5282,5
<b>ШТИП</b>	<b>22538</b>	<b>4276,0</b>
Штип	22538	4623,3
Карбинци		

ИЗВОР: ИНСТИТУТ ЗА ЈАВНО ЗДРАВЈЕ  
 Центар за статистичка обработка на здравствени податоци

**Утврдени заболувања во дејноста за  
БЕЛОДРОБНИ БОЛЕСТИ И  
ТУБЕРКУЛОЗА**

---

**Diseases Diagnosed in Pulmonary and  
Tuberculosis Dispensaries**

**ПРЕВАЛЕНЦА (ВКУПНО РЕГИСТРИРАНИ) ОД ТУБЕРКУЛОЗА НА 100.000  
 ЖИТЕЛИ ВО МАКЕДОНИЈА ВО 2018 ГОДИНА**

ЗДРАВСТВЕНИ РЕГИОНИ	ПРЕВАЛЕНЦА ОД ТУБЕРКУЛОЗА	
	БРОЈ	Стапка/100000
<b>МАКЕДОНИЈА ВКУПНО</b>	<b>237</b>	<b>11,4</b>
Берово	0	0,0
Битола	5	4,9
Македонски Брод	0	0,0
Валандово	0	0,0
Велес	8	12,1
Виница	0	0,0
Гевгелија	7	20,5
Гостивар	32	26,6
Дебар	4	14,3
Делчево	0	0,0
Демир Хисар	0	0,0
Кавадарци	0	0,0
Кичево	6	10,5
Кочани	9	18,9
Кратово	0	0,0
Крива Паланка	2	8,5
Крушево	0	0,0
Куманово	13	9,1
Неготино	0	0,0
Охрид	11	19,9
Прилеп	7	7,4
Пробиштип	0	0,0
Радовиш	0	0,0
Ресен	0	0,0
Свети Николе	0	0,0
Скопје	86	13,7
Струга	0	0,0
Струмица	7	7,4
Тетово	37	18,4
Штип	3	5,7

ИЗВОР: ИНСТИТУТ ЗА ЈАВНО ЗДРАВЈЕ  
 Центар за статистичка обработка на здравствени податоци

**ИНЦИДЕНЦА (НОВОРЕГИСТРИРАНИ) ОД ТУБЕРКУЛОЗА НА 100.000  
ЖИТЕЛИ ВО МАКЕДОНИЈА ВО 2018 ГОДИНА**

ЗДРАВСТВЕНИ РЕГИОНИ	ИНЦИДЕНЦА ОД ТУБЕРКУЛОЗА		
	ВКУПНО	Стапка/100000	На респираторни органи
<b>МАКЕДОНИЈА ВКУПНО</b>	<b>217</b>	<b>10,5</b>	<b>164</b>
Берово	0	0,0	0
Битола	3	3,0	2
Македонски Брод	0	0,0	0
Валандово	0	0,0	0
Велес	6	9,1	6
Виница	0	0,0	0
Гевгелија	6	17,6	4
Гостивар	30	25,0	23
Дебар	4	14,3	2
Делчево	0	0,0	0
Демир Хисар	0	0,0	0
Кавадарци	0	0,0	0
Кичево	4	7,0	2
Кочани	8	16,8	4
Кратово	0	0,0	0
Крива Паланка	1	4,2	0
Крушево	0	0,0	0
Куманово	12	8,4	10
Неготино	0	0,0	0
Охрид	11	19,9	8
Прилеп	4	4,2	3
Пробиштип	0	0,0	0
Радовиш	0	0,0	0
Ресен	0	0,0	0
Свети Николе	0	0,0	0
Скопје	83	13,3	67
Струга	0	0,0	0
Струмица	7	7,4	4
Тетово	36	17,9	28
Штип	2	3,8	1

ИЗВОР: ИНСТИТУТ ЗА ЈАВНО ЗДРАВЈЕ  
Центар за статистичка обработка на здравствени податоци





## АНЕКСИ

---

## ANNEX I

	ГРУПИ НА БОЛЕСТИ	ШИФРИ ПО МКБ-10
I	<b>Одредени инфективни и паразитски болести</b>	A00-B99
II	<b>Неоплазми</b>	C00-D48
III	<b>Болести на крвта и на крвотворните органи и одредени заболувања што го зафаќаат имуниот механизам</b>	D50-D89
IV	<b>Ендокрини, нутритивни и метаболични болести</b>	E00-E90
V	<b>Душевни растројства и растројства во обноските</b>	F00-F99
VI	<b>Болести на нервниот систем</b>	G00-G99
VII	<b>Болести на окото и на аднексите</b>	H00-H59
VIII	<b>Болести на увото и на мастоидниот израсток</b>	H60-H95
IX	<b>Болести на циркулаторниот систем</b>	I00-I99
X	<b>Болести на респираторниот систем</b>	J00-J99
XI	<b>Болести на дигестивниот систем</b>	K00-K93
XII	<b>Болести на кожата и на поткожното ткиво</b>	L00-L99
XIII	<b>Болести на мускулносkeletalниот систем и на сврзното ткиво</b>	M00-M99
XIV	<b>Болести на генитоуринарниот систем</b>	N00-N99
XV	<b>Браменост, породување и пуерпериум</b>	O00-O99
XVI	<b>Одредени состојби што настануваат во перинаталниот период</b>	P00-P99
XVII	<b>Конгенитални малформации, деформитети и хромозомски ненормалности</b>	Q00-Q99
XVIII	<b>Симптоми, знаци и ненормални клинички и лабораториски наоди неклассифицирани на друго место</b>	R00-R99
XIX	<b>Повреди, труење и други одредени последици од надворешни причини</b>	S00-T98
XX	<b>Надворешни причини за морбидитетот и морталитетот</b>	V00-Y98
XXI	<b>Фактори што влијаат на здравствената состојба и контакт со здравствените служби</b>	Z00-Z99

**ANNEX II**

	<b>GROUPS OF DISEASES</b>	<b>CODES ICD-10</b>
I	<b>Certain infectious and parasitic diseases</b>	<b>A00-B99</b>
II	<b>Neoplasms</b>	<b>C00-D48</b>
III	<b>Diseases of the blood and blood-forming organs and certain disorders involving the immune mechanism</b>	<b>D50-D89</b>
IV	<b>Endocrine, nutritional and metabolic diseases</b>	<b>E00-E90</b>
V	<b>Mental and behavioural disorders</b>	<b>F00-F99</b>
VI	<b>Diseases of the nervous system</b>	<b>G00-G99</b>
VII	<b>Diseases of the eye and adnexa</b>	<b>H00-H59</b>
VIII	<b>Diseases of the ear and mastoid process</b>	<b>H60-H95</b>
IX	<b>Diseases of the circulatory system</b>	<b>I00-I99</b>
X	<b>Diseases of the respiratory system</b>	<b>J00-J99</b>
XI	<b>Diseases of the digestive system</b>	<b>K00-K93</b>
XII	<b>Diseases of the skin and subcutaneous tissue</b>	<b>L00-L99</b>
XIII	<b>Diseases of the musculoskeletal system and connective tissue</b>	<b>M00-M99</b>
XIV	<b>Diseases of the genitourinary system</b>	<b>N00-N99</b>
XV	<b>Pregnancy, childbirth and the puerperium</b>	<b>O00-O99</b>
XVI	<b>Certain conditions originating in the perinatal period</b>	<b>P00-P99</b>
XVII	<b>Congenital malformations, deformations and chromosomal abnormalities</b>	<b>Q00-Q99</b>
XVIII	<b>Symptoms, signs and abnormal clinical and laboratory findings, not elsewhere classified</b>	<b>R00-R99</b>
XIX	<b>Injury, poisoning and certain other consequences of external causes</b>	<b>S00-T98</b>
XX	<b>External causes of morbidity and mortality</b>	<b>V00-Y98</b>
XXI	<b>Factors influencing health status and contact with health services</b>	<b>Z00-Z99</b>

