



Ј.З.У. Институт за јавно здравје
на Република Северна Македонија

АНАЛИЗА НА ИСКОРИСТЕНОСТА НА БОЛНИЧКИТЕ КАПАЦИТЕТИ ВО ЗДРАВСТВЕНИТЕ УСТАНОВИ ВО РЕПУБЛИКА СЕВЕРНА МАКЕДОНИЈА ВО 2019 ГОДИНА

Скопје, 2020



Ј.З.У. Институт за јавно здравје
на Република Северна Македонија

АНАЛИЗА НА ИСКОРИСТЕНОСТА НА БОЛНИЧКИТЕ КАПАЦИТЕТИ ВО ЗДРАВСТВЕНИТЕ УСТАНОВИ ВО РЕПУБЛИКА СЕВЕРНА МАКЕДОНИЈА ВО 2019 ГОДИНА

Скопје, 2020

Ј.З.У. Институт за јавно здравје на Република Северна Македонија-Скопје

ДИРЕКТОР, Доц. д-р Шабан МЕМЕТИ

ОДДЕЛ ЗА ЗДРАВСТВЕНА ПРОМОЦИЈА И СЛЕДЕЊЕ НА БОЛЕСТИ

проф.д-р. Елена Ќосевска

Раководител на Одделот за здравствена промоција и следење на болести
Специјалист по социјална медицина со организација на здравствена дејност

Стручна обработка:

м-р д-р Тања Лековска-Стоицовска

Раководител на Одделението за следење на болести и права на ранливи групи
Специјалист по социјална медицина со организација на здравствена дејност

Даниела Дуковска

самостоен медицински техничар

Техничка подготовка:

Борче Андоновски

Сузана Дунгевска

CIP - Каталогизација во публикација
Национална и универзитетска библиотека "Св. Климент Охридски", Скопје

614.21(497.7)"2019"(047.31)

АНАЛИЗА на искористеноста на болничките капацитети во здравствените установи во Република Северна Македонија во 2019 година / [стручна обработка Тања Лековска-Стоицовска]. - Скопје : Институт за јавно здравје на Република Македонија, 2021. - 88 стр. : табели, граф. прикази ; 30 см

Содржи и: Прилог

ISBN 978-608-235-072-1

а) Здравствени установи -- Болнички капацитети -- Искористеност -- Македонија -- 2019 -- Истражувања

COBISS.MK-ID 52910597

СОДРЖИНА

1. ПРЕДГОВОР 7
2. ВОВЕД 9
3. МЕТОДОЛОГИЈА ЗА ИЗГОТВУВАЊЕ НА
ИНФОРМАЦИЈАТА 10
4. ПОСТИГНАТ РАЗВОЈ И ОРГАНИЗАЦИОНА
ПОСТАВЕНОСТ НА БОЛНИЧКО - СТАЦИОНАРНАТА
ДЕЈНОСТ ВО РЕПУБЛИКА СЕВЕРНА МАКЕДОНИЈА
10
5. ФУНКЦИОНАЛНА АКТИВНОСТ НА БОЛНИЧКО
– СТАЦИОНАРНАТА ДЕЈНОСТ ВО РЕПУБЛИКА
СЕВЕРНА МАКЕДОНИЈА 15
6. ОПШТИ И КЛИНИЧКИ БОЛНИЦИ 16
7. УНИВЕРЗИТЕТСКИ КЛИНИКИ 21
8. СПЕЦИЈАЛНИ БОЛНИЦИ И ЦЕНТРИ ЗА
РЕХАБИЛИТАЦИЈА 24
9. КОНСТАТАЦИИ 26
- ПРИЛОГ ТАБЕЛИ 31




1. ПРЕДГОВОР

Информацијата за искористеноста на болничките капацитети во Република Северна Македонија се изготвува согласно Националната годишна програма за јавно здравје на Република Северна Македонија и Планот и Програмата за работа на Институтот за јавно здравје на Република Северна Македонија - Скопје.

Информацијата има за цел да ја прикаже организационата достапеност, територијалната дистрибуција, кадровската обезбеденост, функционалната активност и искористеноста на болничките капацитети во Р.С.Македонија, преку анализа на основните показатели за болничката дејност.

Извршено е ретроспективно истражување на болничката дејност во Република Северна Македонија, во целина и по општини, во период 1990, 2011-2019г. со детален приказ на работата и искористеноста на болничките капацитети во 2019 година.

Покрај рутинските статистички податоци при изготвувањето на Информацијата, користени се и стручни материјали и публикации од областа на болничката здравствена заштита, изготвени од Секторот за промоција, анализа и следење на незаразни болести и Центарот за статистичка обработка на здравствени податоци, публицистика и едукација при Институтот за јавно здравје на Република Северна Македонија, информации за искористеноста на болничките капацитети од центри за јавно здравје, публикации издадени од други институции во Републиката (Министерство за здравство на Р.С.М., Државен завод за статистика на Р.С.М. и т.н.) и публикации од Светската здравствена организација.

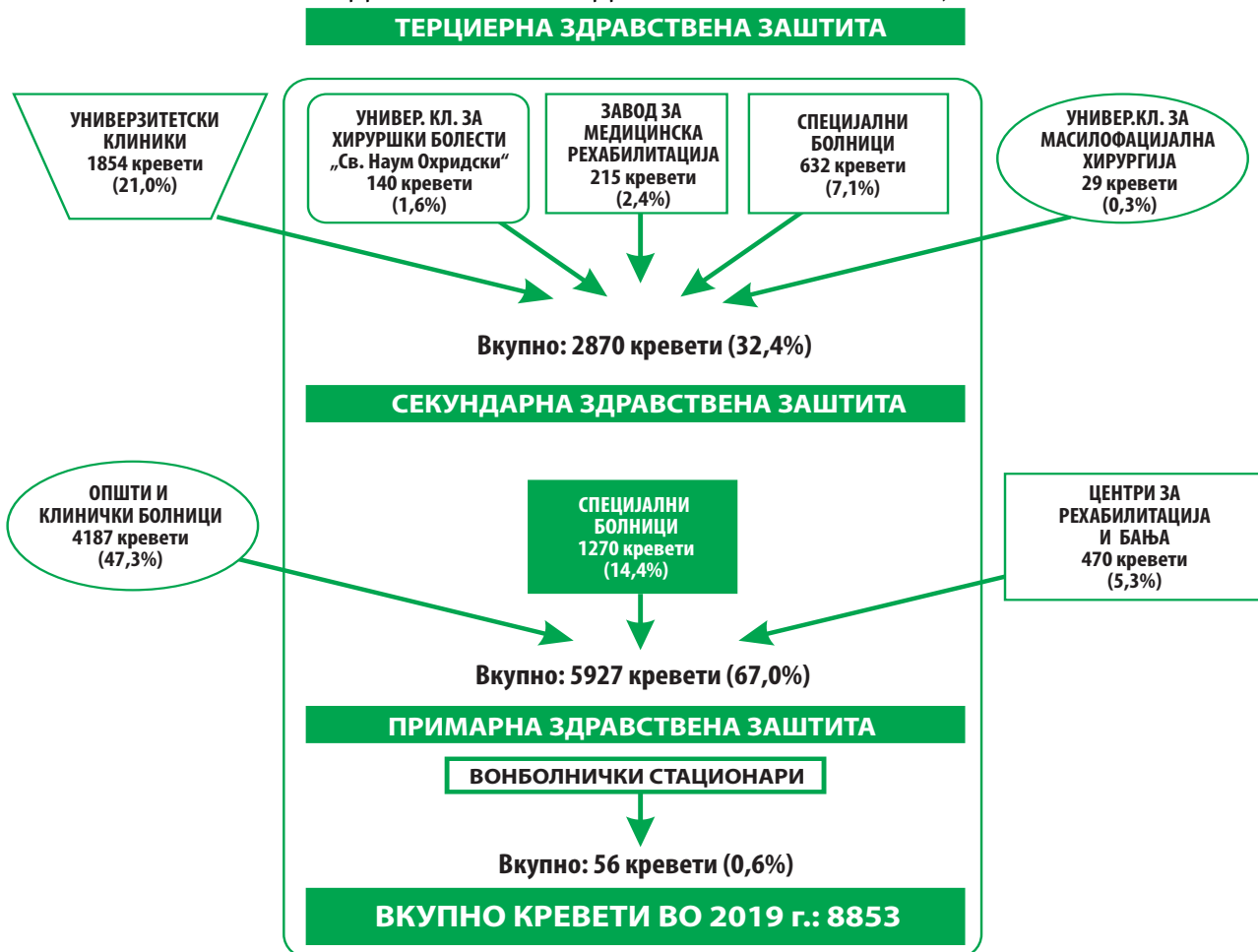


2. ВОВЕД

Република Северна Македонија прифаќајќи ја стратегијата “Здравје за сите во 21-от век”, се определи за систем на здравствена заштита базирана на примарната здравствена заштита, а потпомогната и дополнета од секундарната и терциерната заштита, што е во согласност со заклучоците на Конференцијата во Алма - Ата - цел 26.

Пирамидата на здравствениот систем во Републиката е составена од следните составни елементи: база - примарна здравствена заштита која покрива околу 80% од здравствените потреби на популацијата, среден дел - секундарна здравствена заштита со која се покриени околу 15% од здравствените потреби и врв - терциерна здравствена заштита која претставува врвна високо специјализирана здравствена заштита, со која се задоволуваат околу 5% од здравствените потреби на населението.

МРЕЖА НА БОЛНИЧКИ ЗДРАВСТВЕНИ ОРГАНИЗАЦИИ И ПОСТЕЛЕН ФОНД СПОРЕД НИВОАТА НА ЗДРАВСТВЕНА ЗАШТИТА, 2019



Здравствената заштита во Р.С.Македонија зависно од видот на здравствените услуги, се укажува во 29 универзитетски клиници, 5 клинички болници од кои две се приватни, 15 општи болници од кои две се приватни, 13 специјални болници од кои 3 се приватни, 5 центри за лекување и рехабилитација и бања и 6 вонболнички стационари.

Во тој ланец на здравствени организации многу важно место имаат болничко-стационарните организации во кои се укажува секундарна болничка здравствена заштита и во кои зафатеноста на постелниот фонд изнесува 67.0% од вкупниот постелен фонд.

Во универзитетските клиници, специјалните болници и заводите каде се одвива терциерната болничка здравствена заштита болничкиот фонд изнесува 32.4%, а во примарната - во вонболничките стационари постелниот фонд е 0.6%.

3. МЕТОДОЛОГИЈА ЗА ИЗГОТВУВАЊЕ НА ИНФОРМАЦИЈАТА

Информацијата претставува ретроспективно истражување на организацијата, обезбеденоста, работата и искористеноста на болничко-стационарните установи.

Користени се дескриптивен, епидемиолошки и статистички метод на истражување. Извршени се статистички пресметувања карактеристични за болничката дејност: број на постели на 1 000 жители, број на постели на 1 лекар, стапка на хоспитализација на 1 000 жители, просечно траење на лекување, зафатеност на болничката постела, искористеност на болничката постела, функција на болничката постела.

Статистички обработените податоци прикажани се табеларно и графички. Техничкото уредување на Информацијата е извршено во Microsoft Word и Excel програм.

4. ПОСТИГНАТ РАЗВОЈ И ОРГАНИЗАЦИОНА ПОСТАВЕНОСТ НА БОЛНИЧКО - СТАЦИОНАРНАТА ДЕЈНОСТ ВО РЕПУБЛИКА СЕВЕРНА МАКЕДОНИЈА

Болничката дејност е важен составен сегмент на севкупниот здравствен систем, преку која се обезбедува краткотрајна и долготрајна болничка здравствена заштита на населението, вклучувајќи дијагностика, лекување и рехабилитација, со болничка нега и третман на најтешките болни кои воопшто не можат да се згрижуваат или се лекуваат неефективно и

неквалитетно во амбулантно-поликлинички услови и преку домашно лекување. Во оваа дејност исто така, се обезбедува медицинско згрижување и нега на родилки и новороденчиња во стационарни услови. Од ваквата основна функција произлегува потребата во болничко-стационарната дејност да се концентрира голем број на високо-стручен специјалистички и субспецијалистички лекарски кадар, а исто така и друг квалификуван кадар и најсовремена медицинска опрема со висока технолошка вредност.

Болницата покрај куративна обезбедува и превентивна здравствена заштита, посебно здравствено-воспитна работа и едукација.

Од друга страна, стационарните институции се и едукативна база за практично оспособување и стручно усовршување на здравствените работници од различни профили, како и значајни носители на научно-истражувачката дејност во областа на медицината.

4. 1. Мрежа, структура и територијална распределеност на болничко-стационарните здравствени установи

Мрежата на здравствените установи, преку кои се обезбедуваше стационарна здравствена заштита на населението во Р.С.Македонија во 2019 г. ја сочинуваат 67 болнички институции и 6 вонболнички стационари како следат:

- а) 15 Општи (Гевгелија, Гостивар, Дебар, Кавадарци, Кичево, Кочани, Куманово, Охрид, Прилеп, Струга, Струмица, Велес, 8 Септември - Скопје, Скопје - Општа болница - Ре-Медика, Општа болница - Еуроиталија)
- б) 5 Клинички болници (Битола, Тетово, Штип, Систина, Жан Митрев)
- в) 13 Специјални болници
 - 3 Специјални болници за градни болести и туберкулоза;
 - Институт за белодробни заболувања кај деца - Скопје;
 - 3 Специјални болници за душевни болести;
 - Специјална болница за гинекологија и акушерство - Чаир
 - Специјална болница за ортопедија и травматологија - Охрид
 - Геронтолошки завод "13 Ноември"
 - 3 Приватни специјални болници;
- г) 5 Центри за лекување, рехабилитација и бања;
- д) 27 Универзитетски клиници;
- ѓ) Универзитетска клиника за максилофацијална хирургија;
- е) Универзитетска клиника за хируршки болести "Св.Наум Охридски"
- ж) 6 Вонболнички стационари.

Од 67 болници 53 се болници за краткотрајно (акутно) лекување, а 14 за долготрајно лекување. Стапката на болници на 100000 население во Р.С.Македонија во 2019 година е 3.2 и е над просекот за Европскиот регион од 3.1 соодветно во 2014 година (последен достапен податок). Додека

стапката на акутни болници на 100000 население во 2019 година е 2.6 и исто така е над просекот за Европскиот регион од 2.0 во 2014 година (последен достапен податок).

Во информацијата се прикажува и организационата поставеност, кадровската обезбеденост, функционалната активност и искористеноста на капацитетите на седум приватни болници: Општа болница – Ре-Медика, Клиничка болница – Жан Митрев, Клиничка болница – Систина, Специјална болница за гинекологија и акушерство – Санте плус, Специјална болница за гинекологија и акушерство – Плодност, Европска болница за вид и Општа болница - Еуроиталија.

Со оглед дека мрежата на болничките капацитети во еден период бележеше интезивен развој надминувајќи ги реалните потреби и планските определувања во одделни подрачја, што особено се однесува на болничките капацитети во некои општи и клинички болници, се доведе до уситнетост, нерационалност и недоволно искористување на тие капацитети.

Меѓутоа во последните неколку години се бележи намалување на болничкиот капацитет.

* Со “Одлука за поделба на Јавната здравствена установа Универзитетски клинички центар”, бр. 19-3434/1 од 08.06.2008 година, Универзитетскиот клинички центар се дели на 30 универзитетски клиници од кои 26 клиници вршат болничко-стационарно лекување. Од 2016 година Клиниката за кардиохирургија почнува да доставува извештаи и со тоа бројот на клиници кои вршат болничко-стационарно лекување се зголемува на 27

4. 2. Постелен фонд во болничко - стационарните здравствени организации

Постои тренд на намалување на бројот на болничките капацитети, односно постели како резултат на настојувањата за рационална, економична и ефикасна здравствена заштита. Бројот на постелите во болничко-стационарните организации во Република Северна Македонија во периодот 1990, 1995-2019 г. прикажан на табела 1 покажува намалување на бројот на постели од 11119 во 1990 г. на 9770 во 2002 г., 9183 во 2009 г. до 9117 во 2013 г., 9059 во 2016 г., 8879 во 2017г., 8754 во 2018г. и 8853 во 2019г. при што обезбеденоста со постели изнесува 5.5 постели на 1000 жители во 1990 г., 4.8/1000 во 2002г., 4.5/1000 жители во 2009 г. до 4.4/1000 во период 2012 - 2016 година, 4.3/1000 жители во 2017 г., 4.2/1000 жители во 2018 г. и 4.3/1000 жители во 2019 г.

Според утврдените критериуми на СЗО обезбеденоста со 4.3 постели на 1000 жители категоризира во средно обезбедување со постели. Структурата на постелниот фонд по видови на болничко стационарни организации, во Р.С.Македонија во 2018 и 2019 г. е прикажана во табела 2 и 3.

Општите и клиничките болници учествуваат со најголем процент од 47.3% (4187 постели во 2019 г.) во вкупната структура, потоа следат 27-те универзитетски клиници со 1857 постели во 2019 г. или 21.0%.

Психијатриските болници ангажираат 11.8% од вкупниот број постели во Републиката. Приватните болници располагаат со 362 постели или 4,1% од вкупниот број на постели во Р.С.Македонија.

Од вкупно 8853 болнички постели 6420 постели се за акутно лекување или 72.5%, а 2433 постели или 27.5% за долготрајно лекување. Стапката на кревети за акутно лекување на 100000 население во Републиката во 2019 година е 309.2 и е под нивото на Европскиот регион од 433.05 во 2014 година (последен достапен податок). Дистрибуцијата на постелниот фонд по видови болнички организации и по општини во Р.С.Македонија во 2019 г. детално е прикажана во табела 4.

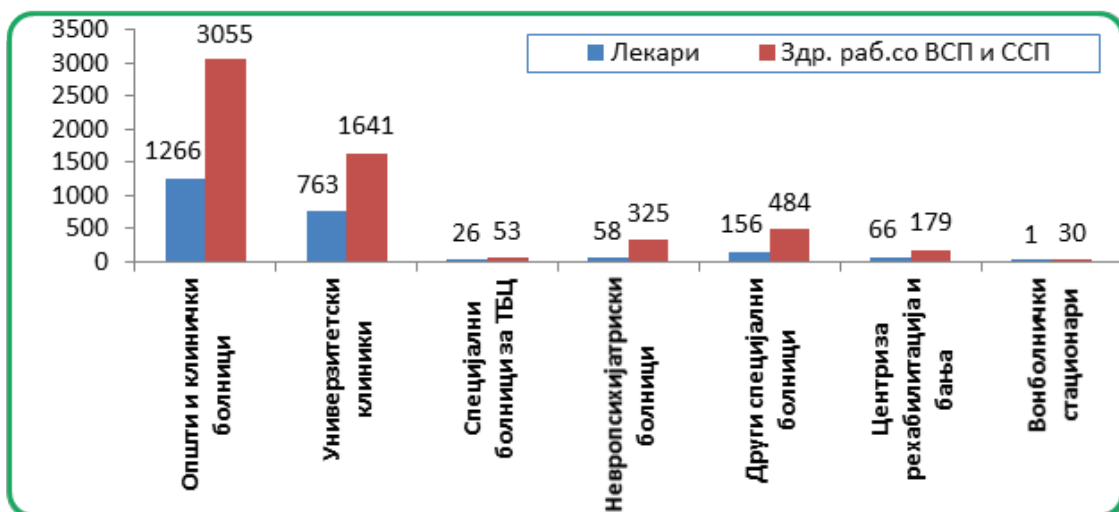
4. 3. Кадровска обезбеденост на болничко - стационарната дејност

Обезбеденоста на болничко - стационараната дејност во Р.С.Македонија со здравствени работници е релативно добра.

Во 2019 година во болничко - стационараната дејност во Р.С.Македонија работат вкупно 2336 лекари од кои 1684 се специјалисти. Вкупниот број на лекари и бројот на лекари специјалисти е зголемен во однос на 2018 година кога во болниците работеле 2246 лекари од кои 1670 биле специјалисти. Индексот на динамика за лекарите специјалисти 2019/2018 изнесува 104.0. Бројот на вработени со средна и висока стручна спрема во 2019 изнесува 5767 и е зголемен во однос на 2018 година (5549) вработени.

Здравствените работници во сите болничко-стационарни установи во Р.С.Македонија во 2019г. се прикажани во табела 2 и дијаграм 1.

Дијаграм 1. Здравствени работници во болничко - стационарните организации во Р.С.М., 2019 година



Извор: Институт за јавно здравје на Република Северна Македонија - Скопје

Важен показател на обезбеденоста на болничката дејност со лекари е просечниот број на постели на 1 лекар по болнички одделенија во општите и клиничките болници. Во табела 5 прикажан е просечниот број постели по еден лекар по болнички одделенија во општите и клиничките болници во Р.С.Македонија во 2019 г. Во сите болнички одделенија на ниво на Републиката просечниот број на постели на 1 лекар е далеку под предвидениот норматив.

Во табелите во прилог детално е прикажана кадровската обезбеденост во болничко - стационарните установи по видови, на ниво на Република и по општини.

4.4. Просторни услови и обезбеденост со опрема на болничко - стационарните здравствени организации

Користејќи ги анализите за искористеноста на болничките капацитети доставени од сите центри за јавно здравје и извештајот на службата за болничко-стационарно лекување обр. бр. 3-21-60, како извор на податоци за изготвување на Информацијата, не е можно да се прикаже просторната обезбеденост и опременост на болничко - стационарните здравствени установи. Во информациите изготвени од центрите за јавно здравје за искористеноста на болничките капацитети на нивното подрачје, нецелосно се прикажани податоците за овие индикатори на обезбеденост.

Од податоците добиени од информациите за искористеноста на капацитетите на болничките здравствени установи на подрачјето на центрите за јавно здравје, се гледа дека сите болнички установи се наменски изградени. Работата на лекарите воглавно е организирана во една смена со дежурства и повик, а на персоналот со средна стручна спрема во смени.

Со Правилник точно се пропишани просторните услови за отпочнување и работа на болниците, како и за опремата неопходна за нормално функционирање.

За да се изврши сеопфатна анализа на просторните услови и обезбеденоста со опрема во болничко - стационарните установи, потребно е да се изврши дополнително истражување.

5. ФУНКЦИОНАЛНА АКТИВНОСТ НА БОЛНИЧКО – СТАЦИОНАРНАТА ДЕЈНОСТ ВО РЕПУБЛИКА СЕВЕРНА МАКЕДОНИЈА

Болничката здравствена заштита во 2019 г. во Р.С.Македонија се спроведуваше во болничките одделенија во општите и клинички болници, специјални болници, заводи и бања, 27-те универзитетски клиници, Универзитетската клиника за хируршки болести “Св. Наум Охридски” и Универзитетската клиника за максилофацијална хирургија. Дел од болничката здравствена заштита се остваруваше и во болничките одделенија во здравствените домови за вршење на стационарно лекување во пократок временски период за родилките, како и за згрижување на итни случаи до нивното транспортирање во болничките одделенија на општите и клиничките болници.

Во 2019 г. во однос на 2018 г. се забележува намалување од 3.2% на бројот на испишани болни. Стапката на хоспитализација на 1000 жители се намалува од 120.1/1000 во 2018 г. на 116,7/1000 во 2019 г. Бројот на болничките денови незначително се намалува за 0.3%, просечното траење на лекување по денови незначително се зголемува на 7.6 денови (7.3 денови во 2018г.) и е под нивото на вредноста за Европскиот регион од 8.67 денови во 2014 година (последен достапен податок). Просечното траење на лекување во болниците за акутно лекување во Р.С.Македонија во 2019г. е 5.1 денови и е под просекот за Европскиот регион од 7.1 денови во 2014 година (последен достапен податок). Бројот на лекувани болни на 1 болнички кревет годишно се намалува од 28.6 во 2018 г. на 27.4 во 2019 година. (табела 1)

Бројот на осиварени болнички денови во 2019 г. во однос на 2018 г. се намалува во општите и клинички болници, 27-те универзитетски клиници, Универзитетската клиника за максилофацијална хирургија, Универзитетската клиника за хируршки болести “Св. Наум Охридски“, Институт за белодробни болести кај деца, Скопје, Специјална болница за ортопедија и травматологија “Св. Еразмо“, Охрид и вонболнички стационари, додека во останатите болнички установи се забележува зголемување на бројот на остварени болнички денови.

Бројот на хоспитално лекувани болни во 2019 г. во однос на 2018 г. е мален во општите и клинички болници, Универзитетската клиника за максилофацијална хирургија, Институт за белодробни болести кај деца, Скопје, Специјална болница за ортопедија и травматологија “Св. Еразмо“ Охрид, центри за рехабилитација, Геронтолошки завод “13 Ноември“ Скопје и вонболнички стационари, додека во сите останати болници е зголемен или не се менува значајно.

Искористеноста на болничките постели на ниво на Република Северна Македонија е 56.7%, 47.2% во општите и клиничките болници, 58.9% во 27-те универзитетски клиници, 48.5% во специјалните болници за градни

болести и туберкулоза, 90.5% во невропсихијатриските болници и 99.6% во Геронтолошкиот завод.

Искористеноста на болничките постели за акутно лекување во Р.С.Македонија во 2019г. е 49.3 и е под нивото на вредноста за Европскиот регион од 86.73% во 2014 година (последен достапен податок)..

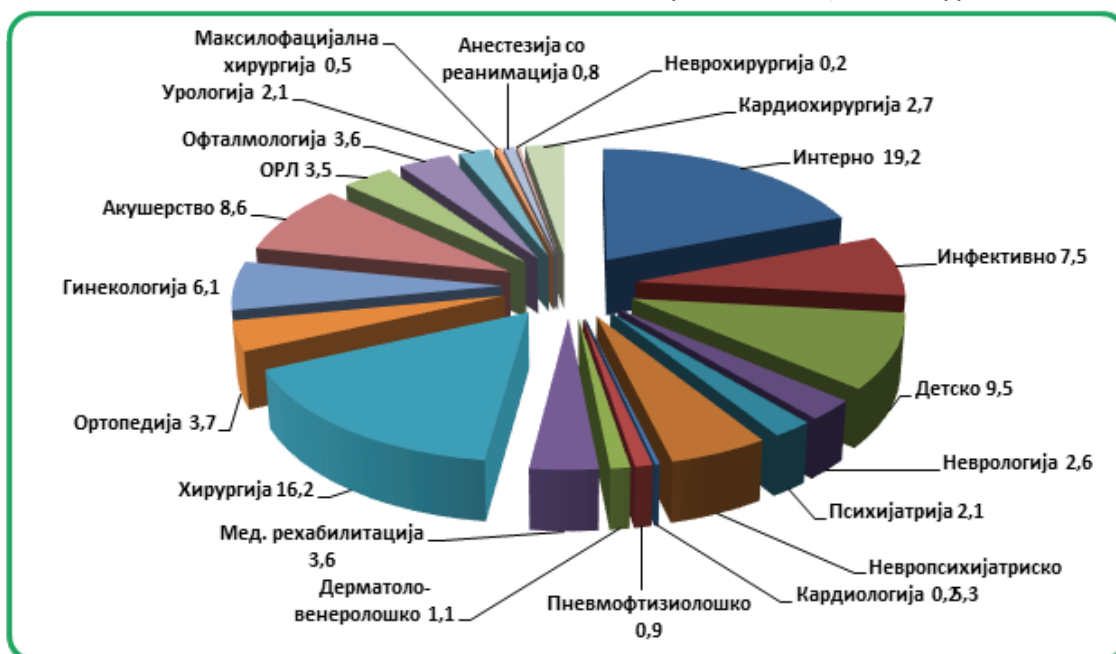
Просечното траење на лекување осцилира од 5.2 денови во општите и клиничките болници, 5.7 во 27-те универзитетски клиника, 10.2 во специјалните болници за градни болести и туберкулоза до 179.3 денови во невропсихијатриските болници (Табела 3).

6. ОПШТИ И КЛИНИЧКИ БОЛНИЦИ

6.1. Постелен фонд

Постелниот фонд во општите и клиничките болници во 2019 година е застапен со 4187 постели или 47.3% од вкупниот број на постели во Републиката.

Дијаграм 2 Структура на вкупниот постелен фонд во болничките одделенија во општите и клиничките болници во Р.С.М., 2019 година

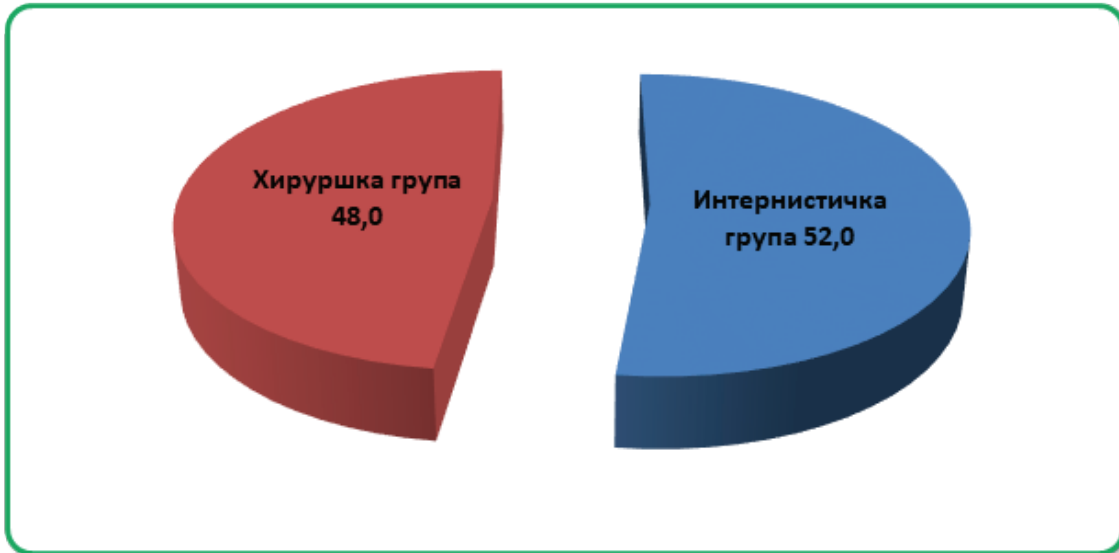


Извор: Институт за јавно здравје на Република Северна Македонија - Скопје

Во 2019 година во вкупниот број на постели во општите и клинички болници интерното одделение е на прво место со 802 постели или 19.2%. Хируршкото

одделение е на второ место и учествува со 678 постели или 16.2%, а на трето место е детското одделение со 396 постели или 9.5%. (Дијаграм 2)..

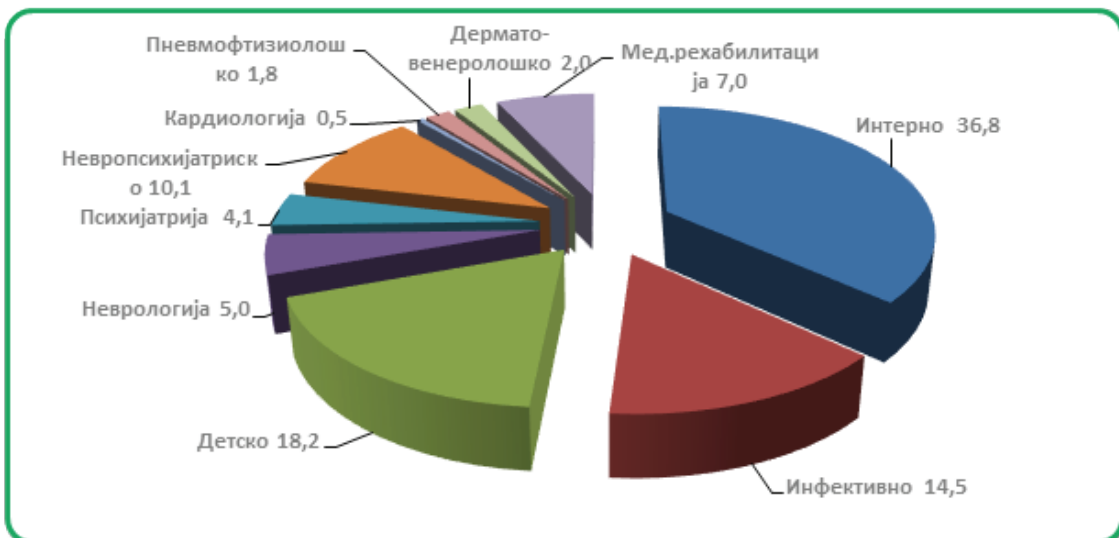
Дијаграм 3 Структура на вкупниот постелен фонд во интернистичките и хируршките болнички одделенија во општите и клиничките болници во Р.С.М., 2019 година



Извор: Институт за јавно здравје на Република Северна Македонија - Скопје

Интернистичките одделенија во општите и клиничките болници доминираат во вкупната структура на постели со 52.0%, во однос на хируршките кои учествуваат со 48.0%. (Дијаграм 3)

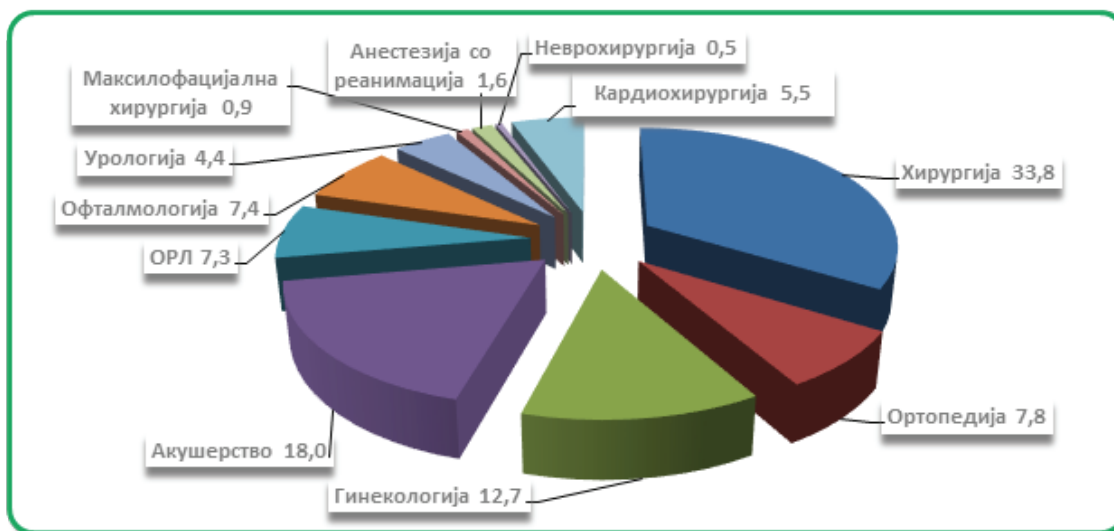
Дијаграм 4 Структура на постелен фонд во интернистичките болнички одделенија во општите и клиничките болници во Р.С.М., 2019 година



Извор: Институт за јавно здравје на Република Северна Македонија - Скопје

Во структурата на интернистичката група болнички одделенија водечки се интерното (36.8%), детското (18.2%), инфективното одделение (14.5%), невропсихијатриското (10.1%) и др. (Дијаграм 4).

Дијаграм 5 Структура на постелен фонд во хируршките болнички одделенија во општите и клиничките болници во Р. М., 2019 година



Извор: Институт за јавно здравје на Република Северна Македонија - Скопје

Во групата хируршки болнички одделенија најмногу постели има хируршкото одделение (33.8%), потоа акушерското одделение (18.0%), гинеколошкото (12.7%), ОРЛ (7.3%) (Дијаграм 5).

Одделението за неврохирургија располага со 10 постели и постои во Клиничката болница - Битола и Клиничката болница - Штип.


6.2. Лекувани болни

Во 2019г.во општите и клиничките болници во Република Северна Македонија се лекувани 139202 болни.

Бројот на лекуваните болни во 2019г. е поголем во хируршките болнички одделенија 75737 (54,4%), во споредба со интернистичките болнички одделенија 63465 (45,6%).

Стапката на хоспитализација на 1000 жители во општите и клиничките болници изнесува околу 67 болни.

Во групата интернистички одделенија водечки се интерните одделенија со 32179 испишани болни во 2019 година. Потоа следат детските одделенија со



12115 испишани болни деца. Инфективните одделенија се на трето место по број на лекувани болни (6133 лекувани болни). Најмалку болни во 2019г. се лекувани во пневмофизиолошките одделенија - 359.

Во групата на хируршки болнички одделенија најмногу болни се лекувани во хируршките одделенија и тоа 31499 во 2019г., на второ место се акушерските одделенија со 13891 лекувани жени. Во гинеколошките одделенија лекувани се 9758 жени. Најмал број лекувани болни се регистрирани во одделението за неврохирургија - 349.

6.3. Болнички денови

Во сите општи и клинички болници во Републиката во 2019г. остварени се 721031 болнички денови.

Од сите остварени болнички денови во општите и клиничките болници 60.0% (432242) се во интернистичките одделенија, а 40.0% или 288789 во хируршките. Истите одделенија кои доминираа во структурата на вкупно лекуваните болни, доминираат и во структурата на остварените болнички денови.

6.4. Просечно траење на лекување

Просечното траење на лекување во општите и клиничките болници во Република Северна Македонија во 2019г. изнесува 5.2 денови.


Во 2019г. просечното траење на лекување во болнички одделенија во општите и клиничките болници во Републиката се движи од најкратко 1.8 денови во одделението за максилофацијална хирургија, 2.3 во одделенија за очни болести, 2.4 во одделението за гинекологија, 3.5 во одделението за неврохирургија и т.н.

Најдолго траење на лекување е 17.1 денови во одделенијата за медицинска рехабилитација и 13.4 денови во психијатриските одделенија.

6.5. Искористеност на општите и клиничките болници

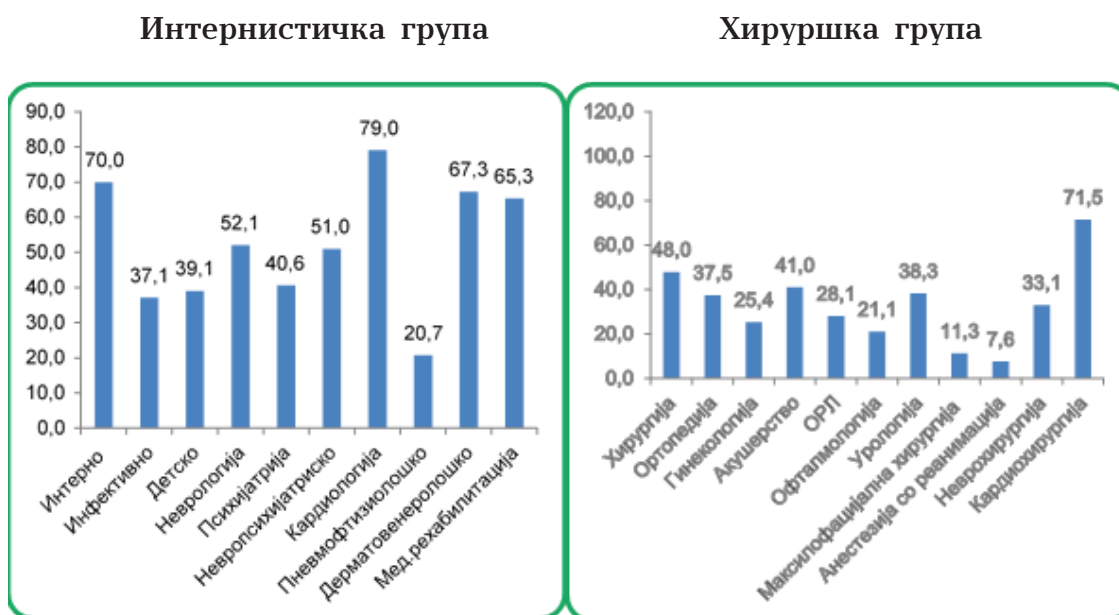
Искористеноста на болничките постели во општите и клиничките болници во Републиката во 2019г. изнесува 47.2%, при што во интернистичките болнички одделенија е 54.3%, а во хируршките 39.4%.

Најголема искористеност на болничките постели има во одделенијата за кардиологија 79.0%, кардиохирургија 71.5%, дерматовенерологија 67.3%,



интерните одделенија 70.0%, одделенијата за медицинска рехабилитација 65,3%, одделенијата за неврологија 52.1%, додека искористеноста е најниска во одделенијата за максилофацијална хирургија со 11.3% и одделенијата за пнеумофтизиологија со 20.7% искористеност.


Дијаграм 6 Искористеност на болнички постели во сите болнички одделенија во општите и клиничките болници во Р.С.М., 2019 година



Извор: Институт за јавно здравје на Република Северна Македонија - Скопје

6. 6. Функција на болничка постела

Функцијата на болничката постела претставува број на лекувани болни на 1 постела. Во општите и клиничките болници во 2019г. изнесува 33.2, при што 29.1 за интернистичките постели, односно 37.7 за хируршките постели. Најголем обрт имаат постелите во одделенијата за кардиологија 104.5 болни/1 постела и одделенијата за хирургија 46.5 болни/1 постела, а најмал е обртот на постелите во пневмофтизиолошките одделенија 9.2 болни/1 постела и во психијатриските одделенија 11.1 болни/1 постела.



7. УНИВЕРЗИТЕТСКИ КЛИНИКИ

7.1. Постелен фонд

Постелниот фонд во 27-те универзитетски клиници во 2019 година е застапен со 1854 постели или 20.9% од вкупниот број на постели во Републиката.


Структурата на постелите во 27-те универзитетски клиници детално е прикажана во табелите во прилог и на дијаграм 7, 8 и 9.

Постелниот фонд во интернистичката група на 27-те универзитетски клиници доминира со 56.1% во однос на хируршката група со 43.9%. Овој сооднос е сличен и кај општите и клинички болници (52.0%:48.0%). Во интернистичката група е вклучена и Универзитетската клиника за радиотерапија и онкологија.

*Дијаграм 7 Структура на постели во универзитетските клиници во 2019 година



Извор: Институт за јавно здравје на Република Северна Македонија - Скопје

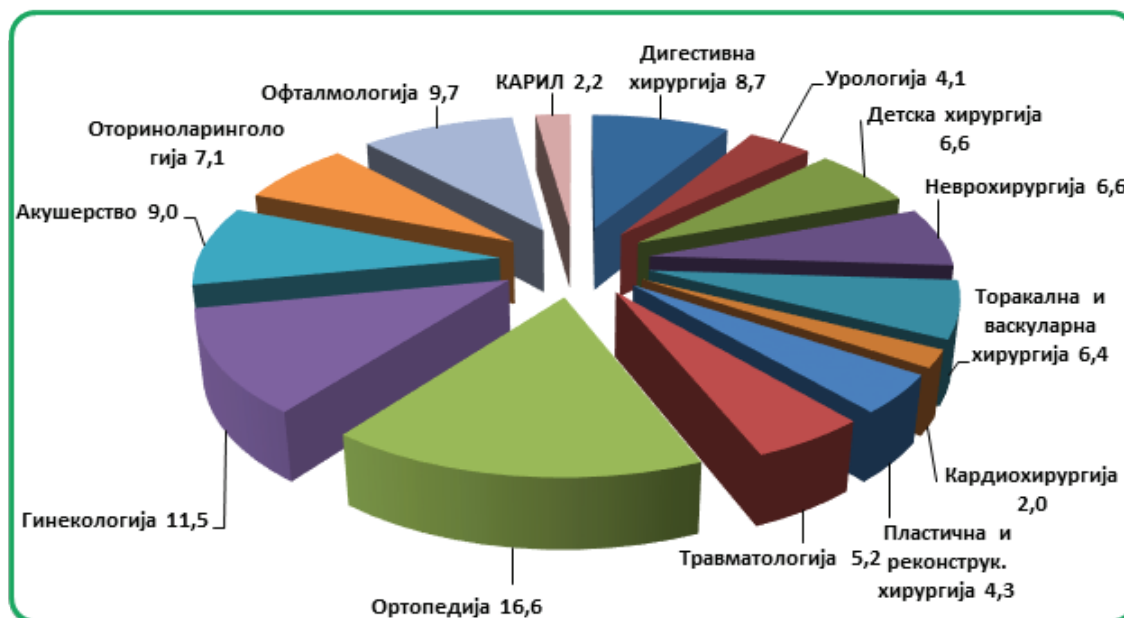


***Дијаграм 8 Структура на постели во интернистичката група универзитетски клиники во 2019г.**




Извор: Институт за јавно здравје на Република Северна Македонија - Скопје

***Дијаграм 9 Структура на постели во хируршката група универзитетски клиники во 2019г.**



Извор: Институт за јавно здравје на Република Северна Македонија – Скопје

* Дијаграмите ја прикажуваат структурата на постелите во 27-те универзитетски клиники



7.2. Лекувани болни

Во хируршката група универзитетски клиници во 2019 година лекувани се 39471 болни, додека во интернистичката група се лекувани 30681 болни.

Стапката на хоспитализација на 1000 жители изнесува околу 34 болни.

Во хируршката група на 27-те универзитетски клиници најмногу болни се лекувани на Клиниката за гинекологија и акушерство и тоа 12791, а во интернистичката група во Клиниката за кардиологија (8283).

7.3. Болнички денови

Во хируршката група универзитетски клиници во 2019 година лекувани се 39471 болни, додека во интернистичката група се лекувани 30681 болни.

Стапката на хоспитализација на 1000 жители изнесува околу 34 болни.

Во хируршката група на 27-те универзитетски клиници најмногу болни се лекувани на Клиниката за гинекологија и акушерство и тоа 12791, а во интернистичката група во Клиниката за кардиологија (8283).

7.4. Просечно траење на лекување


Просечното траење на лекување во универзитетските клиници во 2019 година се движи од најдолго 25.5 дена во Клиниката за психијатрија до најкратко 1.1 дена во Клиниката за очни болести.

7.5. Искористеност на универзитетските клиници

Во хируршката група универзитетски клиници во 2019 година со полна искористеност работи Клиниката за траматологија. Клиниката за кардиохирургија (114.2%), Клиниката за гинекологија (108.7%) и Клиниката за урологија (103.4%) работат со искористеност над предвидениот стандард, додека најмала искористеност има во Клиника за очни болести 13.0%, Клиниката за ортопедски болести 30.8% и Клиниката за детска хирургија 36.4%. Во интернистичката група универзитетски клиници во 2019 година со полна искористеност работи Клиниката за нефрологија, а Клиниката за хематологија (104.8%) и Клиниката за ревматологија (120.4%) работат со искористеност над предвидениот стандард.

Искористеноста на Универзитетската клиниката за кардиологија во 2019 година е 40.7% и е под предвидениот стандард.

Во Универзитетската клиниката за хируршки болести “Св. Наум Охридски” искористеноста на болничкиот капацитет во 2019. е под предвидениот стандард и изнесува 41.1%. Исто така, и Универзитетската клиника за радиотерапија и онкологија со искористеност од 50.6% е под предвидениот стандард.



8. СПЕЦИЈАЛНИ БОЛНИЦИ И ЦЕНТРИ ЗА РЕХАБИЛИТАЦИЈА

8.1. Постелен фонд

Специјалните болници во Република Северна Македонија во 2019 година располагаат со 1902 болнички постели, додека центрите за рехабилитација и бања со 685 постели.

8.2. Лекувани болни

Во 2019 година во специјалните болници и центрите за рехабилитација и бања во Република Северна Македонија се лекувани 25986 болни.

Бројот на лекувани болни во специјалните болници за белодробни болести и туберкулоза изнесува 3233, во Институтот за белодробни заболувања кај деца - Козле 2405, а во невропсихијатриските болници 1849.

Во центрите за рехабилитација бројот на лекувани болни изнесува 6310, а во Болницата за лекување со природен фактор – Катланово 744.

8.3. Болнички денови

Бројот на остварените болнички денови во специјалните болници во 2019 година изнесува 557108, а во центрите за рехабилитација и бања 128431. Во невропсихијатриските болници се остварени најголем број болнички денови 331475.

8.4. Просечно траење на лекување

Просечното траење на лекување во специјалните болници за градни болести и туберкулоза во 2019 година изнесува 10.2 денови, додека во Институтот за белодробни заболувања кај деца - Козле 7.1 денови и е многу пократко од пропишаниот стандард (стандардот е 45 дена).

Лекувањето на испишаните болни во 2019 г. е најдолго во специјалните невропсихијатриски болници 179.3 денови во просек, при што најдолго се лекувани болните во Болницата за душевни болести - Демир Хисар со 267.0 денови, потоа во Невропсихијатриската болница - Негорци со 253.6 денови, а најкратко во Психијатриската болница - “Скопје” со 115.9 денови.



Во Геронтолошкиот завод “13 Ноември” лекувањето и сместувањето е многу подолго од предвидениот стандард од 15 денови и изнесува 154.3 денови.

Во заводите и центрите за рехабилитација должината на лекувањето е под предвидениот стандард од 40 дена.

8.5. Искористеност на специјалните болници и центрите за рехабилитација

Во специјалните болници за градни болести и туберкулоза во 2019 година најголема искористеност има во Институтот за градни болести и туберкулоза – Скопје 56.8%, потоа во Специјалната болница за градни болести и туберкулоза – Лешок 46.3% и во Специјалната болница за градни болести и туберкулоза – Јасеново 41.4%.


Во Институтот за белодробни заболувања кај деца – Козле искористеноста е 54.2%.

Невропсихијатриските болници работат со просечна искористеност од 90.5%, и искористеноста е во рамките на предвидениот стандард.

Во Геронтолошкиот завод “13 Ноември” во 2019 г. искористеноста е 99.6% и е во рамките на стандардот.

Заводите и центрите за рехабилитација работат со помала искористеност на капацитетите од предвидениот стандард. Средно за Републиката искористеноста во 2019 година изнесува 61.1%. Највисоката искористеност од 81.1% има Заводот за дијализа, нефрологија и рехабилитација – Струга, следи Заводот за медицинска рехабилитација – Скопје со 60.1%, Заводот за превенција и лекување на кардиоваскуларни заболувања – Охрид со 49.6%, потоа Заводот за превенција, лекување и рехабилитација на хронични респираторни и специфични заболувања - Отешево со искористеност од 45.4%.

Во Болницата за лекување со природен фактор-Катланово искористеноста во 2019 година е 24.0% и е под предвидениот стандард.



9. КОНСТАТАЦИИ

Болничката дејност има многу важно место во системот на здравствената заштита во Република Северна Македонија. Болничката здравствена заштита се укажува преку мрежа од 67 болничко-стационарни здравствени установи и 6 вонболнички стационари распределени на три нивоа на здравствена заштита.

За терциерната болничка здравствена заштита се обезбедени 2870 постели или 32.4% од вкупниот болнички капацитет во Републиката, лоцирани во болничко-стационарните здравствени установи во Скопје, и тоа: 27 универзитетски клиници, Психијатриска болница - “Скопје”, Завод за медицинска рехабилитација - Скопје, Универзитетска клиника за хируршки болести “Св. Наум Охридски” - Скопје, Специјална болница за гинекологија и акушерство – Мајка Тереза - Скопје, Институт за белодробни заболувања кај деца - Скопје, Институт за белодробни болести и туберкулоза - Скопје и Универзитетска клиника за максилофацијална хирургија.

Секундарната болничка здравствена заштита е обезбедена со 5927 постели или 67.0% од вкупниот болнички капацитет сместени во општите и клиничките болници, специјалните болници и центрите за рехабилитација и бања, дистрибуирани ширум Републиката.


На ниво на примарната здравствена заштита, стационарното згрижување и лекување се врши во 6 вонболнички стационари со 56 постели (0.6%).

Болници за долготрајно лекување се 14 со 2433 постели (27.5%), а за краткотрајно лекување се 53 со 6420 постели или 72.5% од вкупниот број на постели.

Има намалување на бројот на постели односно постои позитивна тенденција на релативна стабилност на бројот на болничките капацитети како резултат на настојувањата да се запре неконтролираниот експанзивен развој на овој вид здравствена заштита. **Според критериумите на СЗО 4.3 постели / 1000 жители во 2019 год. (2018, г. 4.2 постели) спаѓа во средна обезбеденост на населението со постели.**

Нерамномерен распоред на болничките постели по однос на видот на одделенијата и по однос на одделни подрачја доведува до заситеност, нерационалност и недоволна искористеност на болничките капацитети.

Во 2019 г. во однос на 2018 г. се забележува намалување од 3.2% на бројот на испишани болни. Стапката на хоспитализација на 1000 жители се намалува од 120.1/1000 во 2018 г. на 116,7/1000 во 2019 г. Бројот на болничките денови незначително се намалува за 0.3%, просечното траење на лекување по денови незначително се зголемува на 7.6 денови (7.3 денови во 2018г.) и



е под нивото на вредноста за Европскиот регион од 8.67 денови во 2014 година (последен достапен податок). Просечното траење на лекување во болниците за акутно лекување во Р.С.Македонија во 2019г. е 5.1 денови и е под просекот за Европскиот регион од 7.1 денови во 2014 година (последен достапен податок). Бројот на лекувани болни на 1 болнички кревет годишно се намалува од 28.6 во 2018 г. на 27.4 во 2019 година.

Кадровската обезбеденост со лекарскиот кадар е солидна и се подобрува со стручното доусовршување на кадарот (специјализации, субспецијализации), но потребно е зголемување на кадарот со средна и висока стручна спрема, со цел подобра грижа и нега на пациентите. Тенденцијата на континуирана едукација на кадарот и понатаму ќе треба да се задржи.

Во структурата на вкупниот број на постели (8853 во 2019г.) во Р.С.Македонија **општите и клиничките болници** учествуваат со најголем процент 47.3% (4187 постели).

Обезбеденоста со лекари во општите и клиничките болници е релативно добра, меѓутоа соодносот лекари и здравствени работници со виша и средна стручна подготовка 1:2,4 зборува за недостиг на здравствени работници со виша и средна стручна подготовка, а тоа секако влијае на квалитетот на лекувањето и негата на болниот. Просечниот број на постели 3.3 на 1 лекар во болничките одделенија во општите и клиничките болници не е задоволителен и е под предвидените стандарди.

Стапката на хоспитализација во општите и клиничките болници на 1.000 жители изнесува околу 67 болни.


Бројот на лекуваните болни во 2019г. во општите и клиничките болници во Републиката е поголем во хируршките болнички одделенија 75737 (54,4%), во споредба со интернистичките болнички одделенија 63465 (45,6%).

Во сите општи и клинички болници во Републиката во 2019г. остварени се 721031 болнички денови. Од сите остварени болнички денови во општите и клиничките болници 60.0% (432242) се во интернистичките одделенија, а 40.0% или 288789 во хируршките.

Просечното траење на лекување во општите и клиничките болници во Републиката во 2019г. е 5.2 денови.

Искористеноста на болничките постели во општите и клиничките болници во Републиката во 2019г. изнесува 47.2%, при што во интернистичките болнички одделенија е 54.3%, а во хируршките 39.4%.

Функцијата на болничката постела во општите и клиничките болници во 2019г. изнесува 33.2, при што 29.1 за интернистичките постели, односно 37.7 за хируршките постели.



Постелниот фонд во 27-те **универзитетски клиници** во 2019 година е застапен со 1854 постели или 20.9% од вкупниот број на постели во Републиката.

Постелниот фонд во интернистичката група на 27-те универзитетски клиници доминира со 56.1% во однос на хируршката група со 43.9%. Бројот на постелите во универзитетските клиници е над предвидените стандарди, а обезбеденоста со лекари е задоволителна при што просечниот број на постели на 1 лекар е под дадениот стандард.

Стапката на хоспитализација на 1.000 жители во универзитетски клиници изнесува околу 34 болни.

Во хируршката група универзитетски клиници во 2019 година со полна искористеност работи Клиниката за трауматологија. Клиниката за кардиохирургија (114.2%), Клиниката за гинекологија (108.7%) и Клиниката за урологија (103.4%) работат со искористеност над предвидениот стандард, додека најмала искористеност има во Клиника за очни болести 13.0%, Клиниката за ортопедски болести 30.8% и Клиниката за детска хирургија 36.4%. Во интернистичката група универзитетски клиници во 2019 година со полна искористеност работи Клиниката за нефрологија, а Клиниката за хематологија (104.8%) и Клиниката за ревматологија (120.4%) работат со искористеност над предвидениот стандард.


Просечното траење на лекување на **универзитетските клиници** во анализираниот период со одредени варијации е под предвидените стандарди.

Специјалните болници во Република Северна Македонија во 2019 година располагаат со 1902 болнички постели или 21.5%, додека **центрите за рехабилитација и бања** со 685 постели или 7.7% од вкупниот постелен фонд.

Во 2019 година во специјалните болници и центрите за рехабилитација и бања во Република Северна Македонија се лекувани 25986 болни. Во специјалните болници се остварени 557108, а во центрите за рехабилитација и бања 128431 болнички денови.

Просечното траење на лекување во специјалните болници за градни болести и туберкулоза во 2018 година изнесува 10.2 денови, додека во Институтот за белодробни заболувања кај деца - Козле 7.1 денови и е многу пократко од пропишаниот стандард. (стандардот е 45 дена).


Со исклучок на невропсихијатриските болници и Геронтолошкиот завод 13 Ноември сите останати специјални болници работат со помала искористеност на капацитетите од предвидениот стандард. Исто така, заводите и центрите за рехабилитација работат со помала искористеност на капацитетите од предвидениот стандард.



Зголемувањето на стапката на хоспитализација, недоволната искористеност на болничките капацитети и сè уште големото просечно траење на лекување во поедините болнички установи укажуваат на многу фактори кои влијаат на рационалното, економичното и ефикасно болничко лекување. Недоволната развиеност и користење на организирано домашно лекување и дневни болници, непотребното задржување на болните на дијагностички истражувања или дуплирање на истите, детерминирана структура на болничките одделенија од структурата на морбидитетот доведуваат до недоволна искористеност на одделните одделенија и зголемување на просечното траење на лекување.

Согласно горенаведените состојби, произлегува потребата од понатамошна рационализација и реорганизација на болничките установи. Исто така, за поквалитетно лекување во болничките одделенија неопходна е примена на современи медицински доктринарни ставови и критериуми за прием на болни на болничко лекување, за должина на престој на болните на болничко лекување, критериуми за условите на лекување на болните во болница.

Неопходна е и понатамошна примена и вложување во нова современа медицинска опрема и воведување на нови дијагностички и терапевтски методи.



ПРИЛОГ ТАБЕЛИ



ОСНОВНИ ПОКАЗАТЕЛИ ЗА РАЗВИЕНОСТ НА БОЛНИЧКАТА ДЕЈНОСТ
ВО Р.С.МАКЕДОНИЈА 1990-2019 ГОДИНА

Табела 1

	БОЛНИЧКИ ПОСТЕЛИ		Испишани болни		Остварени болнички денови	Просечно траење на лекување во денови	Стапка на искористеност на капацитети во %	Број на лекувани болни на 1 кревет годишно
	Број	На 1000 жители	Број	На 1000 жители				
1990	11119	5,5	197240	96,7	3037559	15,4	74,8	17,7
1995	10645	5,5	191790	99	2750332	14,3	70,8	18
1996	10311	5,2	192061	96,4	2898410	15,1	77,1	18,6
1997	10298	5,2	192058	96,6	2572961	13,4	68,5	18,6
1998	10333	5,2	197013	98,1	2507414	12,7	66,5	19,1
1999	10293	5,1	194931	96,3	2452403	12,6	65,3	18,9
2000	10248	5	196897	96,9	2392779	12,2	64	19,2
2001	10045	4,9	182250	89,5	2154053	11,8	58,8	18,1
2002	9770	4,8	187480	92,7	2150226	11,5	60,3	19,2
2003	9743	4,8	191965	94,7	2193229	11,4	61,7	19,7
2004	9699	4,8	200486	98,6	2259512	11,3	63,8	20,7
2005	9569	4,7	200640	98,5	2220083	11,1	63,6	21
2006	9440	4,6	211694	103,8	2215235	10,5	64,3	22,4
2007	9326	4,6	214977	105,2	2164042	10	63,6	23,1
2008	9306	4,5	224445	109,7	2186321	9,7	64,4	24,1
2009	9183	4,5	229851	112,1	2197880	9,6	65,6	25,5
2010	9434	4,6	235758	114,7	2114428	9,0	61,4	25
2011	9279	4,5	236106	114,7	2052881	8,7	60,6	25,4
2012	9117	4,4	244305	118,7	2138964	8,8	64,3	26,8
2013	9177	4,4	253625	122,8	2000660	7,9	59,7	27,6
2014	9088	4,4	257574	124,5	2011002	7,8	60,6	28,3
2015	9084	4,4	248335	120,1	1879277	7,6	56,7	27,3
2016	9059	4,4	249684	120,5	1860843	7,5	56,3	27,6
2017	8879	4,3	248128	119,7	1897161	7,6	58,5	27,9
2018	8754	4,2	250519	120,8	1839906	7,3	57,6	28,6
2019	8853	4,3	242433	116,7	1833681	7,6	56,7	27,4

Извор: Институт за јавно здравје на Република Северна Македонија - Скопје
Оддел за здравствена статистика и публицистика

КАДАР И ПОСТЕЛИ ВО БОЛНИЧКИТЕ ЗДРАВСТВЕНИ ОРГАНИЗАЦИИ ВО Р.С. МАКЕДОНИЈА ВО 2018 И 2019 ГОДИНА

Табела 2

Болничко-стационарни организации	2018				2019			
	Лекари Вкупно	Од тоа специјалисти	Зрп, рп со ВСС, ВПС и ССС	Постели	Лекари Вкупно	Од тоа специјалисти	Зрп, рп со ВСС, ВПС и ССС	Постели
1. Општи и клинички болници	1159+6*	824+6*	2757	3969	1260+6*	885+6*	3055	4187
2. 27 универзитетски клиники	669	537	1454	1865	689	530	1535	1854
3. Универзитетска клиника за максилнофацијална хирургија-Скопје	2+11*	1+11*	12	29	2+12*	1+12*	15	29
4. Универзитетска клиника за хир. болести "Св. Наум Охридски,,	53	39	102	140	60	37	91	140
5. Специјална болница за гинекологија и акушерство "Мајка Тереза,, Скопје	43	33	89	86	41	31	88	86
6. Специјална болница за гинекологија, акушерство и ортопедија "Санте Плус,, Скопје	0	0	0	0	7	7	12	18
7. Специјална болница за гинекологија и акушерство "Плодност,, Битола	14	12	32	13	14	12	29	13
8. Специјална болница "Жан Митрев" - Скопје	42	30	101	128	0	0	0	0
9. Европска болница за вид, Скопје	3	3	12	6	4	4	13	6
10. Институт за белодробни болести кај деца, Скопје	37	23	77	86	40	27	84	86
11. Специјални болница за белодробни болести и туберкулоза	24	19	55	187	26	20	53	187
12. Специјална болница за ортопедија и трауматологија "Св. Еразмо,, -Охрид	42	30	160	183	28	18	112	161
13. Невропсихијатриски болници	43+2*	34	341	983	55+3*	37	325	1003
14. Центри за рехабилитација	71	54	186	496	62	42	163	505
15. Геронтолошки завод "13 Ноември,, Скопје	23	12	115	341	22	10	146	342
16. Болници за лекување со природен фактор "Кагланово,, Скопје	1	1	19	180	4	4	16	180
17. Вонболнички стационари	1	1	37	62	1	1	30	56
18. Вкупно	2227+19*	1653+17*	5549	8754	2315+21*	1666+18*	5767	8853

*стоматолози

*Во 2019 година Специјалната болница - ЖАН МИТРЕВ се трансформира во Клиничка болница ЖАН МИТРЕВ и се прикажува во збирот на општи и клинички болници

Извор: Институт за јавно здравје на Република Северна Македонија - Скопје

Оддел за здравствена статистика и публицистика

РАБОТА И ИСКОРИСТЕНОСТ НА БОЛНИЧКИТЕ ЗДРАВСТВЕНИ ОРГАНИЗАЦИИ ВО Р.С.МАКЕДОНИЈА ВО 2018 И 2019 ГОДИНА
Табела 3

Болничко-стационарни организации	2018				2019			
	Болнички денови	Лекувани болни	Просечно лекување	Искористеност на болнички капацитети	Болнички денови	Лекувани болни	Просечно лекување	Искористеност на болнички капацитети
1. Општи и клинички болници	750703	144162	5,2	51,8	721031	139202	5,2	47,2
2. 27 универзитетски клиники	401701	69294	5,8	59,0	398517	70152	5,7	58,9
3. Универзитетска клиника за максилофацијална хирургија-Скопје	5188	1866	2,8	49	5123	1795	2,9	48,4
4. Универзитетска клиника за хир.болести "Св.Науум Охридски,	28036	4217	6,6	54,9	21015	4974	4,2	41,1
5. Специјална болница за гинекологија и акушерство "Мајка Тереза,, Скопје	19485	6034	3,2	62,1	19592	6085	3,2	62,4
6. Специјална болница за гинекологија, акушерство и ортопедија "Санте Плус,, Скопје	0	0	0	0	485	187	2,6	7,4
7. Специјална болница за гинекологија и акушерство "Плодност,, Битола	2913	1032	2,8	61,4	2944	1045	2,8	62,0
8. Специјална болница "Жан Митрев" - Скопје	17578	3603	4,9	37,6	0	0	0	0
9. Европска болница за вид, Скопје	487	487	1	22,2	608	608	1,0	27,8
10. Институт за белодробни болести кај деца, Скопје	17533	3290	5,3	55,9	17015	2405	7,1	54,2
11. Специјални болница за белодробни болести и туберкулоза	30768	3007	10,2	45,1	33115	3233	10,2	48,5
12. Специјална болница за ортопедија и травматологија "Св.Еразмо,, Охрид	30275	3059	9,9	45,3	27544	2714	10,1	46,9
13. Невропсихијатриски болници	320737	1829	175,4	89,4	331475	1849	179,3	90,5
14. Центри за рехабилитација	106864	6975	15,3	59	112681	6310	17,9	61,1
15. Геронтолошки завод "13 Ноември,, Скопје	99934	837	119,4	80,3	124330	806	154,3	99,6
16. Болници за лекување со природен фактор "Кагланово,, Скопје	4812	449	10,7	7,3	15750	744	21,2	24,0
17. Вонболнички стационари	2892	378	7,7	12,4	2456	324	7,6	12,0
18. Вкупно	1839906	250519	7,3	57,6	1833681	242433	7,6	56,7

*Во 2019 година Специјалната болница - ЖАН МИТРЕВ се трансформира во Клиничка болница ЖАН МИТРЕВ и се прикажува во збирот на општи и клинички болници
Извор: Институт за јавно здравје на Република Северна Македонија - Скопје
Оддел за здравствена статистика и публицистика

ПОСТЕЛЕН ФОНД ВО БОЛНИЧКО СТАЦИОНАРНИТЕ ОРГАНИЗАЦИИ ВО Р.С.МАКЕДОНИЈА
ВО 2019 ГОДИНА

Табела 4

	0	Општи и клинички болници	1	Универзитетски клиники	2	Специјални болници	3	Центри за лекување и рехабилитација и геронтологија	4	5	Бањи	6	Вонболнички стационари	ВКУПНО	
														7	8
1	Р.МАКЕДОНИЈА	4187	2023	1902	505	180	56	8853	4,3						
2	Битола	480		13				493	4,9						
3	Брод							0	0,0						
4	Валандово						13	13	1,1						
5	Велес	269		70				339	5,1						
6	Виница							0	0,0						
7	Гевгелија	130		240				370	10,9						
8	Гостивар	203						203	1,7						
9	Дебар	86						86	3,1						
10	Делчево							0	0,0						
11	Дем.Хисар			375				375	0,2						
12	Кавадарци	119						119	2,8						
13	Кичево	66						66	1,4						
14	Кочани	120						120	2,1						
15	Кратово						8	8	0,9						
16	Крива Паланка						24	24	1,0						
17	Куманово	322						322	2,2						
18	Неготино							0	0,0						
19	Охрид	189		161	95			445	8,1						
20	Прилеп	317						317	3,4						
21	Пробиштип						6	6	0,4						
22	Радовиш							0	0,0						
23	Ресен				72			72	0,03						
24	Св.Николе						5	5	0,3						
25	Скопје	690	2023	998	215	180		4106	2,0						
26	Струга	90			123			213	3,1						
27	Струмица	307						307	3,2						
28	Тетово	391		45				436	2,2						
29	Штип	408						408	7,8						

Извор: Институт за јавно здравје на Република Северна Македонија - Скопје
Оддел за здравствена статистика и публицистика

ПРОСЕЧЕН БРОЈ НА ПОСТЕЛИ НА 1 ЛЕКАР ПО БОЛНИЧКИТЕ ОДДЕЛЕНИЈА ВО ОПШТИ И КЛИНИЧКИ БОЛНИЦИ ВО Р.С.МАКЕДОНИЈА

ВО 2019 ГОДИНА

Табела 5

	Акушерско	Гинеколошко	Интерно	Општа хирургија	Педијатрија	Инфективно	Неврологија	Невро-психијатрија	Неврохирургија	Кардиологија	Кардиохирургија	Психијатрија	Максило-фацијална хир	Ортопедија	Дерматологологија	Оторино-ларингологија	Офталмологија	Пнеумо-фтизиологија	Урологија	Физикална мед. и рехабилитација	Анестезија со ренинмација	ВКУПНО		
0																								
1	Р.МАКЕДОНИЈА	3,3	3,6	3,3	2,3	3,6	8,3	3,5	5,0	2,0	0,3	9,3	3,0	3,2	5,4	3,1	3,7	3,9	9,8	4,0	19,0	0,4	3,3	
2	Битола	5,0	4,2	3,9	3,5	1,9	9,0	4,8	2,0	-	-	-	2,0	2,7	5,0	3,0	2,6	3,0	9,8	4,2	8,0	-	4,5	
3	Гевгелија	5,5	5,0	4,8	3,6	3,3	-	-	13,0	-	-	-	-	-	-	-	3,0	4,0	-	-	0,0	-	7,2	
4	Гостивар	3,0	6,3	2,7	3,9	3,1	5,0	-	2,9	-	-	-	-	-	-	-	-	-	-	-	-	-	3,0	
5	Дебар	8,0	18,0	2,4	3,2	24,0	-	-	-	-	-	-	-	-	-	-	-	-	-	-	-	-	-	5,4
6	Кавадарци	20,0	5,0	5,8	11,5	6,7	-	-	7,7	-	-	-	-	-	-	-	-	-	-	-	-	-	-	7,4
7	Кичево	6,0	3,0	4,0	3,0	4,7	-	-	-	-	-	-	-	-	-	-	-	-	-	-	-	-	-	3,7
8	Кочани	2,0	3,0	6,8	8,3	3,2	-	-	8,0	-	-	-	-	-	-	-	-	-	-	-	-	-	3,0	5,0
9	Куманово	4,9	2,3	5,3	2,8	5,3	9,0	5,8	-	-	-	11,5	-	8,0	-	-	3,4	3,0	-	0,0	-	-	1,6	4,6
10	Охрид	4,3	1,8	5,5	1,6	2,4	4,8	-	4,0	-	-	-	-	-	-	2,0	-	-	-	2,3	-	-	-	3,0
11	Прилеп	8,0	3,8	4,9	1,5	4,8	12,3	-	2,6	-	-	-	-	4,8	-	5,5	5,8	-	3,0	-	-	1,1	5,2	
12	Скопје	1,0	2,5	1,8	1,4	0,2	5,8	2,2	-	0,3	9,3	2,6	-	8,0	3,1	6,0	3,9	-	-	-	-	-	-	1,9
13	Струга	2,5	1,5	2,2	2,3	2,4	-	-	-	-	-	-	-	-	-	-	-	-	-	-	-	-	-	2,2
14	Струмица	10,7	3,7	2,8	3,3	6,0	17,5	-	6,0	-	-	-	-	-	-	5,3	5,3	-	-	-	-	-	-	4,4
15	Тетово	5,0	3,3	2,0	2,5	3,7	4,8	2,5	-	-	-	2,3	-	3,7	-	3,0	3,6	-	2,3	-	-	-	-	2,6
16	Велес	6,0	7,0	5,5	6,5	5,8	5,5	-	6,8	-	-	-	-	-	-	6,0	8,0	-	-	-	11,5	-	-	6,6
17	Штип	1,7	6,0	3,9	2,7	5,9	8,8	4,6	6,5	-	-	2,8	5,0	6,8	3,3	4,3	2,8	-	4,5	25,0	-	-	-	4,5
18	Норматив	15	15	20	15	15	15	20	20	15	15	15	15	15	20	15	15	15	20	15	20	-	-	-

Извор: Институт за јавно здравје на Република Северна Македонија - Скопје
 Оддел за здравствена статистика и публицистика

**РАБОТА, ИСКОРИСТЕНОСТ И ПРОСЕЧНО ТРАЕЊЕ НА ЛЕКУВАЊЕ ВО БОЛНИЧКИТЕ
ОДДЕЛЕНИЈА ВО ОПШТИ И КЛИНИЧКИ БОЛНИЦИ ВО Р.С.МАКЕДОНИЈА ВО ПЕРИОД 1990-
2019 ГОДИНА**

Табела 6

ОДДЕЛЕНИЕ	1990	2011	2012	2013	2014	2015	2016	2017	2018	2019	Стан- дарт
0	1	2	3	4	5	6	7	8	9	10	11
ИНТЕРНО											
1 Болнички постели	721	775	764	749	773	794	781	777	772	802	939
2 Испижани болни	19523	26075	29885	28993	30147	32267	32436	34282	34222	32179	-
3 Остварени болнички денови	188475	207219	207219	188551	198248	211109	201705	187784	215321	204862	148185
4 Просечно траење на лекување	9,6	7,3	6,9	6,5	6,6	6,5	6,2	5,5	6,3	6,4	15
5 Искористеност %	71,6	67,3	74,3	69	70,3	72,8	70,8	66,2	76,4	70,0	95
ИНФЕКТИВНО											
6 Болнички постели	338	294	311	310	295	329	318	305	305	316	422
7 Испижани болни	4857	7773	8890	8102	8778	8949	8886	7729	8373	6133	-
8 Остварени болнички денови	69116	65360	61611	52511	66297	59177	52458	46612	51201	42758	55965
9 Просечно траење на лекување	14,2	8,4	6,9	6,5	7,6	6,6	5,9	6,0	6,1	7,0	15
10 Искористеност %	56	60,9	54,3	46,4	61,6	49,3	45,2	41,9	46,0	37,1	80
ДЕТСКО											
11 Болнички постели	672	463	481	444	419	425	406	406	400	396	691
12 Испижани болни	15077	15153	16183	15442	14712	12759	14151	16505	12724	12115	-
13 Остварени болнички денови	85742	73796	88576	76275	77233	61728	66690	64880	61467	56565	94728
14 Просечно траење на лекување	5,7	4,9	5,5	4,9	5,2	4,8	4,7	3,9	4,8	4,7	12
15 Искористеност %	35	43,7	50,5	47,1	50,5	39,8	45,0	43,8	42,1	39,1	95
НЕВРОПСИХИЈАТРИСКО											
16 Болнички постели	452	242	275	242	240	242	245	232	221	221	964
17 Испижани болни	7300	5013	5829	5564	4901	4969	4428	4681	5309	4630	-
18 Остварени болнички денови	125031	47724	56291	51095	44857	43080	34072	37572	44049	41134	152000
19 Просечно траење на лекување	17,1	9,5	9,7	9,2	9,2	8,7	7,7	8,0	8,3	8,9	40
20 Искористеност %	75,8	54	56,1	57,8	51,2	48,8	38,1	44,4	54,6	51,0	95
НЕВРОЛОШКО											
21 Болнички постели	-	110	98	110	103	109	109	95	95	109	-
22 Испижани болни	-	2244	2150	2348	2546	2760	2766	2790	3099	2669	-
23 Остварени болнички денови	-	18859	17081	20755	22984	23599	24524	23417	24017	20714	-
24 Просечно траење на лекување	-	8,4	7,9	8,8	9	8,6	8,9	8,4	7,7	7,8	-
25 Искористеност %	-	47	47,8	51,7	61,1	59,3	61,6	67,5	69,3	52,1	-
КАРДИОЛОГИЈА											
26 Болнички постели	-	10	10	10	10	10	10	10	10	10	-
27 Испижани болни	-	587	1133	1055	1203	1233	1335	1338	1246	1045	-
28 Остварени болнички денови	-	1327	2978	2643	3579	3600	3727	3914	4024	2882	-
29 Просечно траење на лекување	-	2,3	2,6	2,5	3	2,9	2,8	2,9	3,2	2,8	-
30 Искористеност %	-	36,4	81,6	72,4	98,1	98,6	102,1	107,2	110,2	79,0	-

Извор: Институт за јавно здравје на Република Северна Македонија - Скопје
Оддел за здравствена статистика и публицистика

Продолжение

Табела 6-1

ОДДЕЛЕНИЕ	1990	2011	2012	2013	2014	2015	2016	2017	2018	2019	Стандард
0	1	2	3	4	5	6	7	8	9	10	11
ПСИХИЈАТРИЈА											
31 Болнички постели	-	107	88	109	110	93	89	89	89	90	-
32 Испитани болни	-	2005	967	1523	1733	1308	1162	1152	1231	995	-
33 Остварени болнички денови	-	17639	13048	18559	20863	16369	15447	14651	14811	13322	-
34 Просечно траење на лекување	-	8,8	13,5	12,2	12	12,5	13,3	12,7	12	13,4	-
35 Искористеност %	-	45,2	40,6	46,6	52	48,2	47,6	45,1	45,6	40,6	-
ПНЕВМОФТИЗИОЛОШКО											
36 Болнички постели	262	60	50	50	50	50	50	50	50	39	473
37 Испитани болни	3414	1108	1145	973	1085	667	607	497	363	359	-
38 Остварени болнички денови	61595	10175	11645	9746	10545	5317	3981	3657	2118	2953	80010
39 Просечно траење на лекување	18,1	9,2	10,2	10	9,7	8	6,6	7,4	5,8	8,2	45
40 Искористеност %	64,4	46,5	63,8	53,4	57,8	29,1	21,8	20	11,6	20,7	90
МЕД. РЕХАБИЛИТАЦИЈА											
41 Болнички постели	173	157	155	155	149	149	154	154	152	152	579
42 Испитани болни	2684	2346	2588	2373	2297	2317	2308	2209	2111	2123	-
43 Остварени болнички денови	51038	37478	43476	43585	42918	41069	40940	38239	36447	36237	91200
44 Просечно траење на лекување	19	16	16,8	18,4	18,7	17,7	17,7	17,3	17,3	17,1	40,0
45 Искористеност %	80,8	65,4	76,8	77	78,9	75,5	72,8	68	65,7	65,3	95
ДЕРМАТО-ВЕНЕРОЛОШКО											
46 Болнички постели	36	43	43	43	39	48	44	34	34	44	117
47 Испитани болни	636	867	1161	1368	1045	1226	1417	1222	1353	1217	-
48 Остварени болнички денови	10190	8153	10048	11776	9677	11573	12088	8038	10751	10815	18224
49 Просечно траење на лекување	16	9,4	8,7	8,6	9,3	9,4	8,5	6,6	7,9	8,9	16
50 Искористеност %	77,6	51,9	64	75	68	66,1	75,3	64,8	86,6	67,3	95
НЕФРОЛОШКО											
51 Болнички постели	-	0	0	0	0	0	0	-	-	-	-
52 Испитани болни	-	0	0	0	0	0	0	-	-	-	-
53 Остварени болнички денови	-	0	0	0	0	0	0	-	-	-	-
54 Просечно траење на лекување	-	0	0	0	0	0	0	-	-	-	-
55 Искористеност %	-	0	0	0	0	0	0	-	-	-	-

Извор: Институт за јавно здравје на Република Северна Македонија - Скопје
Оддел за здравствена статистика и публицистика

Продолжение

Табела 6-2

ОДДЕЛЕНИЕ	1990	2011	2012	2013	2014	2015	2016	2017	2018	2019	Стандард
0	1	2	3	4	5	6	7	8	9	10	11
АКУШЕРСКО											
56 Болнички постели	510	395	407	415	400	395	372	368	360	362	561
57 Испишани болни	27106	17865	16639	17934	17769	16209	15948	16325	15224	13891	-
58 Остварени болнички денови	131882	71096	70664	63684	66120	58093	57826	60429	55060	54132	74485
59 Просечно траење на лекување	4,9	4	4,2	3,6	3,7	3,6	3,6	3,7	3,6	3,9	5
60 Искористеност %	70,9	49,3	47,6	42	45,3	40,3	42,6	45	41,9	41,0	95
ГИНЕКОЛОШКО											
61 Болнички постели	457	280	272	283	287	256	261	261	254	255	431
62 Испишани болни	16647	10874	10321	12605	11941	11826	12006	10177	11221	9758	-
63 Остварени болнички денови	87309	33108	33165	40528	32674	28786	27968	25659	28470	23655	67888
64 Просечно траење на лекување	5,2	3	3,2	3,2	2,7	2,4	2,3	2,5	2,5	2,4	8
65 Искористеност %	52,3	32,4	33,4	39,2	31,2	30,8	29,4	26,9	30,7	25,4	95
ХИРУРШКО											
66 Болнички постели	854	677	660	685	676	687	683	683	666	678	904
67 Испишани болни	22283	25299	26804	27969	29156	28312	29638	25998	29394	31499	-
68 Остварени болнички денови	194067	117803	129999	128587	124095	123100	123630	117173	131573	118782	142700
69 Просечно траење на лекување	8,7	4,7	4,8	4,6	4,3	4,3	4,2	4,5	4,5	3,8	13
70 Искористеност %	62,3	47,7	54	51,4	50,3	49,1	49,6	47	44,1	48,0	95
ОТОРИНОЛАРИНГОЛОШКО											
71 Болнички постели	171	143	152	156	155	173	161	136	133	146	218
72 Испишани болни	4282	2571	3666	4091	4846	3836	3838	3275	3644	3070	-
73 Остварени болнички денови	33118	11663	16374	18171	23512	16764	18452	15460	17908	14954	34450
74 Просечно траење на лекување	7,7	4,5	4,5	4,4	4,9	4,3	4,8	4,7	4,9	4,9	10
75 Искористеност %	53,1	22,3	29,5	31,9	41,6	26,5	32,0	31,1	36,9	28,1	95
НЕВРОХИРУРГИЈА											
76 Болнички постели	-	6	6	6	6	6	6	6	6	10	-
77 Испишани болни	-	315	291	287	250	176	181	204	262	349	-
78 Остварени болнички денови	-	1178	861	675	474	388	416	504	761	1208	-
79 Просечно траење на лекување	-	3,7	3	2,4	1,9	2,2	2,3	2,5	2,9	3,5	-
80 Искористеност %	-	53,8	39,3	30,8	21,6	17,7	19,0	23,0	34,7	33,1	-
КАРДИОХИРУРГИЈА											
81 Болнички постели	-	15	15	15	15	15	15	15	15	111	-
82 Испишани болни	-	488	460	508	499	577	505	532	520	4195	-
83 Остварени болнички денови	-	2009	2009	5428	5008	5487	5164	5803	4927	28957	-
84 Просечно траење на лекување	-	4,1	4,4	10,7	10,1	9,5	10,2	10,9	9,5	6,9	-
85 Искористеност %	-	36,7	36,7	99,1	91,5	100,3	94,3	106	90	71,5	-

Извор: Институт за јавно здравје на Република Северна Македонија - Скопје
Оддел за здравствена статистика и публицистика

Продолжение

Табела 6-3

ОДДЕЛЕНИЕ	1990	2011	2012	2013	2014	2015	2016	2017	2018	2019	Стандард
0	1	2	3	4	5	6	7	8	9	10	11
ОЧНО											
86 Болнички постели	164	171	171	171	171	156	146	151	151	149	202
87 Испшани болни	3052	2955	3665	5005	5940	4572	5960	5512	5685	5093	-
88 Остварени болнички денови	34751	10911	10859	12651	13123	8796	10113	10489	11791	11479	31920
89 Просечно траење на лекување	11,4	3,7	3	2,5	2,2	1,9	1,7	1,9	2,1	2,3	16
90 Искористеност %	58,1	17,5	17,4	20,3	21	15,4	19,5	19	21,4	21,1	95
ОРТОПЕДСКО											
91 Болнички постели	179	139	139	139	139	135	135	135	135	157	392
92 Испшани болни	2828	2881	3330	3005	2882	3123	2869	2712	3095	3338	-
93 Остварени болнички денови	36951	23666	23272	21426	21419	18821	17328	19654	20472	21506	61778
94 Просечно траење на лекување	13,1	8,2	7	7,1	7,4	6	6,0	7,2	6,6	6,4	23
95 Искористеност %	56,6	46,6	45,9	42,2	42,2	38,2	35,2	39,9	41,5	37,5	95
МАКСИЛОФАЦИЈАЛНА ХИР.											
96 Болнички постели	12	11	16	8	8	8	13	34	19	19	-
97 Испшани болни	235	188	312	244	251	210	239	1040	456	449	-
98 Остварени болнички денови	2088	484	758	619	401	300	248	1324	772	787	-
99 Просечно траење на лекување	8,9	2,6	2,4	2,5	1,6	1,4	1,0	1,3	1,7	1,8	-
100 Искористеност %	47,7	12,1	13	21,2	13,7	10,3	5,2	10,7	11,1	11,3	-
УРОЛОШКО											
101 Болнички постели	30	70	70	78	79	79	79	79	79	89	-
102 Испшани болни	774	2644	2751	2977	3821	3346	2786	2783	2902	2704	-
103 Остварени болнички денови	7240	12462	13825	14203	16655	14970	14428	15880	13891	12438	-
104 Просечно траење на лекување	9,4	4,7	5	4,8	4,4	4,5	5,2	6,4	4,8	4,6	-
105 Искористеност %	66,1	48,8	54,1	49,9	57,8	51,9	50	55,1	48,2	38,3	-
АНЕСТЕЗИЈА СО РЕАНИМАЦИЈА											
106 Болнички постели	4	14	38	14	14	14	6	14	23	32	-
107 Испшани болни	153	1308	2643	1546	1399	1366	800	1079	1728	1391	-
108 Остварени болнички денови	644	1207	3576	1194	995	1034	458	801	872	891	-
109 Просечно траење на лекување	4,2	0,9	1,4	0,8	0,7	0,8	0,6	0,7	0,5	0,6	-
110 Искористеност %	44,1	23,6	25,8	23,4	19,5	20,2	20,9	15,7	10,4	7,6	-

Извор: Институт за јавно здравје на Република Северна Македонија - Скопје
Оддел за здравствена статистика и публицистика

**БРОЈ НА ЗДРАВСТВЕНИ РАБОТНИЦИ И ПОСТЕЛИ ВО БОЛНИЧКИТЕ ОДДЕЛЕНИЈА ВО ОПШТИ
И КЛИНИЧКИ БОЛНИЦИ ВО Р.С.МАКЕДОНИЈА ВО 2019 ГОДИНА**

ОДДЕЛЕНИЈА	ЛЕКАРИ		Здравствени работници со всс,вшс и ссс		ПОСТЕЛИ		
	ВКУПНО	Специја- листи	ВКУПНО	На 1 лекар	ВКУПНО	На 1 лекар	На 1000 жители
ВКУПНО	1260+6*	885+6*	3055	2,4	4187	3,3	2,02
1.ИНТЕРНИСТИЧКИ	556	390	1252	2,3	2179	3,9	1,05
Интерно	246	157	480	2,0	802	3,3	0,39
Инфективно	38	28	126	3,3	316	8,3	0,15
Детско	111	74	278	2,5	396	3,6	1,36
Неврологија	31	26	77	2,5	109	3,5	0,05
Невропсихијатриско	44	30	111	2,5	221	5,0	0,11
Кардиологија	30	28	40	1,3	10	0,3	0,00
Психијатрија	30	25	70	2,3	90	3,0	0,04
Пнеумофтизиолошко	4	3	14	3,5	39	9,8	0,02
Дерматовенеролошко	14	12	19	1,4	44	3,1	0,02
Медицинска рехабилитација	8	7	37	4,6	152	19,0	0,07
2.ХИРУРШКИ	704+6*	495+6*	1803	2,5	2008	2,8	0,97
Хируршко	299	203	688	2,3	678	2,3	0,33
Неврохирургија	5	3	8	1,6	10	2,0	0,00
Кардиохирургија	12	11	62	5,2	111	9,3	0,05
Ортопедско	29	22	88	3,0	157	5,4	0,08
Гинеколошко	71	50	193	2,7	255	3,6	0,29
Акушерско	111	82	383	3,5	362	3,3	0,72
ОРЛ	39	29	81	2,1	146	3,7	0,07
Очно	38	29	55	1,4	149	3,9	0,07
Уролошко	22	13	45	2,0	89	4,0	0,04
Максилофацијална хирургија	6*	6*	11	1,8	19	3,2	0,01
Анестезија со реанимација	78	53	189	2,4	32	0,4	0,02

*Стоматолози

Извор: Институт за јавно здравје на Република Северна Македонија - Скопје
Оддел за здравствена статистика и публицистика

ЛЕКУВАНИ БОЛНИ, ПРОСЕЧНО ЛЕКУВАЊЕ И ИСКОРИСТЕНОСТ НА БОЛНИЧКИ ПОСТЕЛИ ВО
ОПШТИ И КЛИНИЧКИ БОЛНИЦИ ВО Р.С.МАКЕДОНИЈА ВО 2019 ГОДИНА

ОДДЕЛЕНИЈА	Лекувани болни	Остварени болнички денови	Просечно лекување	Искористеност на болнички капацитети	Обрт на болнички постели
ВКУПНО	139202	721031	5,2	47,2	33,2
1.ИНТЕРНИСТИЧКИ	63465	432242	6,8	54,3	29,1
Интерно	32179	204862	6,4	70,0	40,1
Инфективно	6133	42758	7,0	37,1	19,4
Детско	12115	56565	4,7	39,1	30,6
Неврологија	2669	20714	7,8	52,1	24,5
Невропсихијатриско	4630	41134	8,9	51,0	21,0
Кардиологија	1045	2882	2,8	79,0	104,5
Психијатрија	995	13322	13,4	40,6	11,1
Пнеумофтизиолошко	359	2953	8,2	20,7	9,2
Дерматовенеролошко	1217	10815	8,9	67,3	27,7
Медицинска рехабилитација	2123	36237	17,1	65,3	14,0
2.ХИРУРШКИ	75737	288789	3,8	39,4	37,7
Хируршко	31499	118782	3,8	48,0	46,5
Неврохирургија	349	1208	3,5	33,1	34,9
Кардиохирургија	4195	28957	6,9	71,5	37,8
Ортопедско	3338	21506	6,4	37,5	21,3
Гинеколошко	9758	23655	2,4	25,4	38,3
Акушерско	13891	54132	3,9	41,0	38,4
ОРЛ	3070	14954	4,9	28,1	21,0
Очно	5093	11479	2,3	21,1	34,2
Уролошко	2704	12438	4,6	38,3	30,4
Максилофацијална хирургија	449	787	1,8	11,3	23,6
Анестезија со реанимација	1391	891	0,6	7,6	43,5

Извор: Институт за јавно здравје на Република Северна Македонија - Скопје
Оддел за здравствена статистика и публицистика

**БРОЈ НА ЗДРАВСТВЕНИ РАБОТНИЦИ И ПОСТЕЛИ ВО БОЛНИЧКИТЕ ОДДЕЛЕНИЈА ВО
КЛИНИЧКА БОЛНИЦА-БИТОЛА ВО 2019 ГОДИНА**

ОДДЕЛЕНИЈА	ЛЕКАРИ		Здравствени работници со всс, вшс и ссс		ПОСТЕЛИ		
	ВКУПНО	Специја- листи	ВКУПНО	На 1 лекар	ВКУПНО	На 1 лекар	На 1000 жители
ВКУПНО	128+3*	90+3*	277	2,3	480	4,5	4,8
1.ИНТЕРНИСТИЧКИ	56	39	120	2,1	253	4,5	2,5
Интерно	18	13	35	1,9	70	3,9	0,7
Инфективно	5	5	12	2,4	45	9,0	0,4
Детско	9	5	25	2,8	17	1,9	1,3
Неврологија	5	3	9	1,8	24	4,8	0,2
Невропсихијатриско							
Кардиологија							
Психијатрија	7	4	13	1,9	14	2,0	0,1
Пнеумофтизиолошко	4	3	14	3,5	39	9,8	0,4
Дерматовенеролошко	4	3	5	1,3	12	3,0	0,1
Медицинска рехабилитација	4	3	7	1,8	32	8,0	0,3
2.ХИРУРШКИ	72+3*	51+3*	157	2,1	227	3,0	2,3
Хируршко	17	13	32	1,9	59	3,5	0,6
Неврохирургија	3	1	8	2,7	6	2,0	0,1
Кардиохирургија							
Ортопедско	9	8	27	3,0	45	5,0	0,4
Гинеколошко	5	3	11	2,2	21	4,2	0,5
Акушерско	5	3	9	1,8	25	5,0	1,1
ОРЛ	8	7	10	1,3	21	2,6	0,2
Очно	7	6	9	1,3	21	3,0	0,2
Уролошко	5	2	17	3,4	21	4,2	0,2
Максилофацијална хирургија	3*	3*	8	2,7	8	2,7	0,1
Анестезија со реанимација	13	8	26	2,0	0	0,0	0,0

*Стоматолози

Извор: Институт за јавно здравје на Република Северна Македонија - Скопје
Оддел за здравствена статистика и публицистика

**ЛЕКУВАНИ БОЛНИ, ПРОСЕЧНО ЛЕКУВАЊЕ И ИСКОРИСТЕНОСТ НА БОЛНИЧКИТЕ ПОСТЕЛИ ВО
БОЛНИЧКИТЕ ОДДЕЛЕНИЈА ВО КЛИНИЧКА БОЛНИЦА-БИТОЛА ВО 2019 ГОДИНА**

ОДДЕЛЕНИЈА	Лекувани болни	Остварени болнички денови	Просечно лекување	Искористеност на болнички капацитети	Обрт на болнички постели
ВКУПНО	10070	64397	6,4	36,8	21,0
1.ИНТЕРНИСТИЧКИ	4291	44096	10,3	47,8	17,0
Интерно	2520	24550	9,7	96,1	36,0
Инфективно	103	1217	11,8	7,4	2,3
Детско	170	700	4,1	11,3	10,0
Неврологија	406	3318	8,2	37,9	16,9
Невропсихијатриско					
Кардиологија					
Психијатрија	160	1429	8,9	28,0	11,4
Пнеумофтизиолошко	359	2953	8,2	20,7	9,2
Дерматовенеролошко	235	4217	17,9	96,3	19,6
Медицинска рехабилитација	338	5712	16,9	48,9	10,6
2.ХИРУРШКИ	5779	20301	3,5	24,5	25,5
Хируршко	1113	5229	4,7	24,3	18,9
Неврохирургија	237	659	2,8	30,1	39,5
Кардиохирургија					
Ортопедско	709	6671	9,4	40,6	15,8
Гинеколошко	603	1427	2,4	18,6	28,7
Акушерско	972	2115	2,2	23,2	38,9
ОРЛ	405	1496	3,7	19,5	19,3
Очно	1159	1221	1,1	15,9	55,2
Уролошко	328	1162	3,5	15,2	15,6
Максилофацијална хирургија	253	321	1,3	11,0	31,6
Анестезија со реанимација					

Извор: Институт за јавно здравје на Република Северна Македонија - Скопје
Оддел за здравствена статистика и публицистика

**БРОЈ НА ЗДРАВСТВЕНИ РАБОТНИЦИ И ПОСТЕЛИ ВО БОЛНИЧКИТЕ ОДДЕЛЕНИЈА ВО ОПШТА
БОЛНИЦА-ВЕЛЕС ВО 2019 ГОДИНА**

ОДДЕЛЕНИЈА	ЛЕКАРИ		Здравствени работници со всс,впс и ссс		ПОСТЕЛИ		
	ВКУПНО	Специја- листи	ВКУПНО	На 1 лекар	ВКУПНО	На 1 лекар	На 1000 жители
ВКУПНО	41	25	140	3,4	269	6,6	4,1
1.ИНТЕРНИСТИЧКИ	23	16	71	3,1	171	7,4	2,6
Интерно	8	5	19	2,4	44	5,5	0,7
Инфективно	2	2	13	6,5	35	17,5	0,5
Детско	6	3	16	2,7	35	5,8	3,7
Неврологија							
Невропсихијатриско	5	4	14	2,8	34	6,8	0,5
Кардиологија							
Психијатрија							
Пнеумофтизиолошко							
Дерматовенеролошко							
Медицинска рехабилитација	2	2	9	4,5	23	11,5	0,3
2.ХИРУРШКИ	18	9	69	3,8	98	5,4	1,5
Хируршко	8	2	23	2,9	52	6,5	0,8
Неврохирургија							
Кардиохирургија							
Ортопедско							
Гинеколошко	2	1	6	3,0	14	7,0	0,5
Акушерско	3	2	16	5,3	18	6,0	1,2
ОРЛ	1	1	5	5,0	6	6,0	0,1
Очно	1	1	2	2,0	8	8,0	0,1
Уролошко							
Максилофацијална хирургија							
Анестезија со реанимација	3	2	17	5,7	0	0,0	0,0

*Стоматолози

Извор: Институт за јавно здравје на Република Северна Македонија - Скопје
Оддел за здравствена статистика и публицистика

**ЛЕКУВАНИ БОЛНИ, ПРОСЕЧНО ЛЕКУВАЊЕ И ИСКОРИСТЕНОСТ НА БОЛНИЧКИТЕ ПОСТЕЛИ ВО
БОЛНИЧКИТЕ ОДДЕЛЕНИЈА ВО ОПШТА БОЛНИЦА-ВЕЛЕС ВО 2019 ГОДИНА**

ОДДЕЛЕНИЈА	Лекувани болни	Остварени болнички денови	Просечно лекување	Искористеност на болнички капацитети	Обрт на болнички постели
ВКУПНО	5048	34972	6,9	35,6	18,8
1.ИНТЕРНИСТИЧКИ	3123	26982	8,6	43,2	18,3
Интерно	690	4394	6,4	27,4	15,7
Инфективно	491	3154	6,4	24,7	14,0
Детско	1117	6243	5,6	48,9	31,9
Неврологија					
Невропсихијатриско	420	6628	15,8	53,4	12,4
Кардиологија					
Психијатрија					
Пнеумофтизиолошко					
Дерматовенеролошко					
Медицинска рехабилитација	405	6563	16,2	78,2	17,6
2.ХИРУРШКИ	1925	7990	4,2	22,3	19,6
Хируршко	948	5028	5,3	26,5	18,2
Неврохирургија					
Кардиохирургија					
Ортопедско					
Гинеколошко	287	565	2,0	11,1	20,5
Акушерско	483	1746	3,6	26,6	26,8
ОРЛ	85	332	3,9	15,2	14,2
Очно	122	319	2,6	10,9	15,3
Уролошко					
Максилофацијална хирургија					
Анестезија со реанимација					

Извор: Институт за јавно здравје на Република Северна Македонија - Скопје
Оддел за здравствена статистика и публицистика

**БРОЈ НА ЗДРАВСТВЕНИ РАБОТНИЦИ И ПОСТЕЛИ ВО БОЛНИЧКИТЕ ОДДЕЛЕНИЈА ВО ОПШТА
БОЛНИЦА-ГЕВГЕЛИЈА ВО 2019 ГОДИНА**

ОДДЕЛЕНИЈА	ЛЕКАРИ		Здравствени работници со всс, вшс и ссс		ПОСТЕЛИ		
	ВКУПНО	Специја- листи	ВКУПНО	На 1 лекар	ВКУПНО	На 1 лекар	На 1000 жители
ВКУПНО	20	10	63	3,2	130	6,5	3,8
1.ИНТЕРНИСТИЧКИ	8	3	34	4,3	89	11,1	2,6
Интерно	4	2	15	3,8	19	4,8	0,6
Инфективно							
Детско	3	1	8	2,7	10	3,3	2,4
Неврологија							0,0
Невропсихијатриско	1	0	8	8,0	13	13,0	0,4
Кардиологија							
Психијатрија							
Пнеумофтизиолошко							
Дерматовенеролошко							
Медицинска рехабилитација	0	0	3	0,0	47	0,0	1,4
2.ХИРУРШКИ	12	7	29	2,4	41	3,4	1,2
Хируршко	5	2	13	2,6	18	3,6	0,5
Неврохирургија							
Кардиохирургија							
Ортопедско							
Гинеколошко	1	1	3	3,0	5	5,0	0,3
Акушерско	2	2	8	4,0	11	5,5	1,5
ОРЛ	1	1	1	1,0	3	3,0	0,1
Очно	1	1	1	1,0	4	4,0	0,1
Уролошко							
Максифацијална хирургија							
Анестезија со реанимација	2	0	3	1,5	0	0,0	0,0

Извор: Институт за јавно здравје на Република Северна Македонија - Скопје
Оддел за здравствена статистика и публицистика

**ЛЕКУВАНИ БОЛНИ, ПРОСЕЧНО ЛЕКУВАЊЕ И ИСКОРИСТЕНОСТ НА БОЛНИЧКИТЕ ПОСТЕЛИ ВО
БОЛНИЧКИТЕ ОДДЕЛЕНИЈА ВО ОПШТА БОЛНИЦА-ГЕВГЕЛИЈА ВО 2019 ГОДИНА**

ОДДЕЛЕНИЈА	Лекувани болни	Остварени болнички денови	Просечно лекување	Искористеност на болнички капацитети	Обрт на болнички постели
ВКУПНО	3721	34831	9,4	73,4	28,6
1.ИНТЕРНИСТИЧКИ	2969	31715	10,7	97,6	33,4
Интерно	1336	13341	10,0	192,4	70,3
Инфективно					
Детско	663	3274	4,9	89,7	66,3
Неврологија					
Невропсихијатриско	232	1872	8,1	39,5	17,8
Кардиологија					
Психијатрија					
Пнеумофтизиолошко					
Дерматовенеролошко					
Медицинска рехабилитација	738	13228	17,9	77,1	15,7
2.ХИРУРШКИ	752	3116	4,1	20,8	18,3
Хируршко	532	2583	4,9	39,3	29,6
Неврохирургија					
Кардиохирургија					
Ортопедско					
Гинеколошко	70	88	1,3	4,8	14,0
Акушерско	150	445	3,0	11,1	13,6
ОРЛ					
Очно					
Уролошко					
Максифацијална хирургија					
Анестезија со реанимација					

Извор: Институт за јавно здравје на Република Северна Македонија - Скопје
Оддел за здравствена статистика и публицистика

**БРОЈ НА ЗДРАВСТВЕНИ РАБОТНИЦИ И ПОСТЕЛИ ВО БОЛНИЧКИТЕ ОДДЕЛЕНИЈА ВО ОПШТА
БОЛНИЦА-ГОСТИВАР ВО 2019 ГОДИНА**

ОДДЕЛЕНИЈА	ЛЕКАРИ		Здравствени работници со всс,вшс и ссс		ПОСТЕЛИ		
	ВКУПНО	Специ- јалисти	ВКУПНО	На 1 лекар	ВКУПНО	На 1 лекар	На 1000 жители
ВКУПНО	67	51	127	1,9	203	3,0	1,7
1.ИНТЕРНИСТИЧКИ	42	33	63	1,5	127	3,0	1,1
Интерно	21	19	21	1,0	56	2,7	0,5
Инфективно	4	3	15	3,8	20	5,0	0,2
Детско	8	4	16	2,0	25	3,1	1,7
Неврологија							0,0
Невропсихијатриско	9	7	11	1,2	26	2,9	0,2
Кардиологија							
Психијатрија							
Пнеумофтизиолошко							
Дерматовенеролошко							
Медицинска рехабилитација							
2.ХИРУРШКИ	25	18	64	2,6	76	3,0	0,6
Хируршко	10	4	24	2,4	39	3,9	0,3
Неврохирургија							
Кардиохирургија							
Ортопедско							
Гинеколошко	3	3	7	2,3	19	6,3	0,4
Акушерско	6	6	22	3,7	18	3,0	0,5
ОРЛ							
Очно							
Уролошко							
Максилофацијална хирургија							
Анестезија со реанимација	6	5	11	1,8	0	0,0	0,0

Извор: Институт за јавно здравје на Република Северна Македонија - Скопје
Оддел за здравствена статистика и публицистика

**ЛЕКУВАНИ БОЛНИ, ПРОСЕЧНО ЛЕКУВАЊЕ И ИСКОРИСТЕНОСТ НА БОЛНИЧКИТЕ ПОСТЕЛИ ВО
БОЛНИЧКИТЕ ОДДЕЛЕНИЈА ВО ОПШТА БОЛНИЦА-ГОСТИВАР ВО 2019 ГОДИНА**


ОДДЕЛЕНИЈА	Лекувани болни	Остварени болнички денови	Просечно лекување	Искористеност на болнички капацитети	Обрт на болнички постели
ВКУПНО	5474	27980	5,1	37,8	27,0
1.ИНТЕРНИСТИЧКИ	3384	18719	5,5	40,4	26,6
Интерно	1084	6483	6,0	31,7	19,4
Инфективно	859	5581	6,5	76,5	43,0
Детско	695	3361	4,8	36,8	27,8
Неврологија					
Невропсихијатриско	746	3294	4,4	34,7	28,7
Кардиологија					
Психијатрија					
Пнеумофтизиолошко					
Дерматовенеролошко					
Медицинска рехабилитација					
2.ХИРУРШКИ	2090	9261	4,4	33,4	27,5
Хируршко	1090	5554	5,1	39,0	27,9
Неврохирургија					
Кардиохирургија					
Ортопедско					
Гинеколошко	390	1433	3,7	20,7	20,5
Акушерско	610	2274	3,7	34,6	33,9
ОРЛ					
Очно					
Уролошко					
Максилофацијална хирургија					
Анестезија со реанимација					

Извор: Институт за јавно здравје на Република Северна Македонија - Скопје
Оддел за здравствена статистика и публицистика

**БРОЈ НА ЗДРАВСТВЕНИ РАБОТНИЦИ И ПОСТЕЛИ ВО БОЛНИЧКИТЕ ОДДЕЛЕНИЈА ВО ОПШТА
БОЛНИЦА-ДЕБАР ВО 2019 ГОДИНА**

ОДДЕЛЕНИЈА	ЛЕКАРИ		Здравствени работници со всс,вшс и ссс		ПОСТЕЛИ		
	ВКУПНО	Специ- јалисти	ВКУПНО	На 1 лекар	ВКУПНО	На 1 лекар	На 1000 жители
ВКУПНО	16	6	47	2,9	86	5,4	3,1
1.ИНТЕРНИСТИЧКИ	8	3	20	2,5	41	5,1	1,5
Интерно	7	2	14	2,0	17	2,4	0,6
Инфективно							
Детско	1	1	6	6,0	24	24,0	6,3
Неврологија							
Невропсихијатриско							
Кардиологија							
Психијатрија							
Пнеумофтизиолошко							
Дерматовенеролошко							
Медицинска рехабилитација							
2.ХИРУРШКИ	8	3	27	3,4	45	5,6	1,6
Хируршко	6	2	9	1,5	19	3,2	0,7
Неврохирургија							
Кардиохирургија							
Ортопедско							
Гинеколошко	1	1	9	9,0	18	18,0	1,6
Акушерско	1	0	9	9,0	8	8,0	1,0
ОРЛ							
Очно							
Уролошко							
Максилофацијална хирургија							
Анестезија со реанимација							


Извор: Институт за јавно здравје на Република Северна Македонија - Скопје
Оддел за здравствена статистика и публицистика



**ЛЕКУВАНИ БОЛНИ, ПРОСЕЧНО ЛЕКУВАЊЕ И ИСКОРИСТЕНОСТ НА БОЛНИЧКИТЕ ПОСТЕЛИ ВО
БОЛНИЧКИТЕ ОДДЕЛЕНИЈА ВО ОПШТА БОЛНИЦА-ДЕБАР ВО 2019 ГОДИНА**

ОДДЕЛЕНИЈА	Лекувани болни	Остварени болнички денови	Просечно лекување	Искористеност на болнички капацитети	Обрт на болнички постели
ВКУПНО	5204	10592	2,0	33,7	60,5
1.ИНТЕРНИСТИЧКИ	3242	5724	1,8	38,2	79,1
Интерно	2292	3345	1,5	53,9	134,8
Инфективно					
Детско	950	2379	2,5	27,2	39,6
Неврологија					
Невропсихијатриско					
Кардиологија					
Психијатрија					
Пнеумофтизиолошко					
Дерматовенеролошко					
Медицинска рехабилитација					
2.ХИРУРШКИ	1962	4868	2,5	29,6	43,6
Хируршко	1704	3950	2,3	57,0	89,7
Неврохирургија					
Кардиохирургија					
Ортопедско					
Гинеколошко	245	881	3,6	13,4	13,6
Акушерско	13	37	2,8	1,3	1,6
ОРЛ					
Очно					
Уролошко					
Максилофацијална хирургија					
Анестезија со реанимација					

Извор: Институт за јавно здравје на Република Северна Македонија - Скопје
Оддел за здравствена статистика и публицистика



**БРОЈ НА ЗДРАВСТВЕНИ РАБОТНИЦИ И ПОСТЕЛИ ВО БОЛНИЧКИТЕ ОДДЕЛЕНИЈА ВО ОПШТА
БОЛНИЦА-КАВАДАРЦИ ВО 2019 ГОДИНА**

ОДДЕЛЕНИЈА	ЛЕКАРИ		Здравствени работници со всс,вшс и ссс		ПОСТЕЛИ		
	ВКУПНО	Специ- јалисти	ВКУПНО	На 1 лекар	ВКУПНО	На 1 лекар	На 1000 жители
ВКУПНО	16	11	67	4,2	119	7,4	2,8
1.ИНТЕРНИСТИЧКИ	10	8	41	4,1	66	6,6	1,5
Интерно	4	4	8	2,0	23	5,8	0,5
Инфективно							
Детско	3	1	19	6,3	20	6,7	3,5
Неврологија							
Невропсихијатриско	3	3	14	4,7	23	7,7	0,5
Кардиологија							
Психијатрија							
Пнеумофтизиолошко							
Дерматовенеролошко							
Медицинска рехабилитација							
2.ХИРУРШКИ	6	3	26	4,3	53	8,8	1,2
Хируршко	2	2	4	2,0	23	11,5	0,5
Неврохирургија							
Кардиохирургија							
Ортопедско							
Гинеколошко	2	0	8	4,0	10	5,0	0,6
Акушерско	1	0	9	9,0	20	20,0	2,1
ОРЛ							
Очно							
Уролошко							
Максилофацијална хирургија							
Анестезија со реанимација	1	1	5	5,0	0	0,0	0,0

Извор: Институт за јавно здравје на Република Северна Македонија - Скопје
Оддел за здравствена статистика и публицистика

ЛЕКУВАНИ БОЛНИ, ПРОСЕЧНО ЛЕКУВАЊЕ И ИСКОРИСТЕНОСТ НА БОЛНИЧКИТЕ ПОСТЕЛИ ВО
БОЛНИЧКИТЕ ОДДЕЛЕНИЈА ВО ОПШТА БОЛНИЦА-КАВАДАРЦИ ВО 2019 ГОДИНА

ОДДЕЛЕНИЈА	Лекувани болни	Остварени болнички денови	Просечно лекување	Искористеност на болнички капацитети	Обрт на болнички постели
ВКУПНО	3893	18312	4,7	42,2	32,7
1.ИНТЕРНИСТИЧКИ	2111	12153	5,8	50,4	32,0
Интерно	1017	5164	5,1	61,5	44,2
Инфективно					
Детско	563	2723	4,8	37,3	28,2
Неврологија					
Невропсихијатриско	531	4266	8,0	50,8	23,1
Кардиологија					
Психијатрија					
Пнеумофтизиолошко					
Дерматовенеролошко					
Медицинска рехабилитација					
2.ХИРУРШКИ	1782	6159	3,5	31,8	33,6
Хируршко	980	3312	3,4	39,5	42,6
Неврохирургија					
Кардиохирургија					
Ортопедско					
Гинеколошко	238	575	2,4	15,8	23,8
Акушерско	564	2272	4,0	31,1	28,2
ОРЛ					
Очно					
Уролошко					
Максилофацијална хирургија					
Анестезија со реанимација					

Извор: Институт за јавно здравје на Република Северна Македонија - Скопје
Оддел за здравствена статистика и публицистика

**БРОЈ НА ЗДРАВСТВЕНИ РАБОТНИЦИ И ПОСТЕЛИ ВО БОЛНИЧКИТЕ ОДДЕЛЕНИЈА ВО
ОПШТА БОЛНИЦА-КИЧЕВО ВО 2019 ГОДИНА**

ОДДЕЛЕНИЈА	ЛЕКАРИ		Здравствени работници со всс, вшс и ссс		ПОСТЕЛИ		
	ВКУПНО	Специ- јалисти	ВКУПНО	На 1 лекар	ВКУПНО	На 1 лекар	На 1000 жители
ВКУПНО	18	10	80	4,4	66	3,7	1,4
1.ИНТЕРНИСТИЧКИ	11	4	40	3,6	42	3,8	0,9
Интерно	7	3	26	3,7	28	4,0	0,6
Инфективно	1	0	3	3,0	0	0,0	0,0
Детско	3	1	11	3,7	14	4,7	2,4
Неврологија							
Невропсихијатриско							
Кардиологија							
Психијатрија							
Пнеумофтизиолошко							
Дерматовенеролошко							
Медицинска рехабилитација							
2.ХИРУРШКИ	7	6	40	5,7	24	3,4	0,5
Хируршко	2	2	18	9,0	6	3,0	0,1
Неврохирургија							
Кардиохирургија							
Ортопедско							
Гинеколошко	2	1	9	4,5	6	3,0	0,2
Акушерско	2	2	8	4,0	12	6,0	0,8
ОРЛ							
Очно							
Уролошко							
Максифацијална хирургија							
Анестезија со реанимација	1	1	5	5,0	0	0,0	0,0

Извор: Институт за јавно здравје на Република Северна Македонија - Скопје
Оддел за здравствена статистика и публицистика

ЛЕКУВАНИ БОЛНИ, ПРОСЕЧНО ЛЕКУВАЊЕ И ИСКОРИСТЕНОСТ НА БОЛНИЧКИТЕ ПОСТЕЛИ ВО
БОЛНИЧКИТЕ ОДДЕЛЕНИЈА ВО ОПШТА БОЛНИЦА-КИЧЕВО ВО 2019 ГОДИНА

ОДДЕЛЕНИЈА	Лекувани болни	Остварени болнички денови	Просечно лекување	Искористеност на болнички капацитети	Обрт на болнички постели
ВКУПНО	1405	5212	3,7	21,6	21,3
1.ИНТЕРНИСТИЧКИ	1053	4108	3,9	26,8	25,1
Интерно	526	2210	4,2	21,6	18,8
Инфективно					
Детско	527	1898	3,6	37,1	37,6
Неврологија					
Невропсихијатриско					
Кардиологија					
Психијатрија					
Пнеумофтизиолошко					
Дерматовенеролошко					
Медицинска рехабилитација					
2.ХИРУРШКИ	352	1104	3,1	12,6	14,7
Хируршко	157	499	3,2	22,8	26,2
Неврохирургија					
Кардиохирургија					
Ортопедско					
Гинеколошко					
Акушерско	195	605	3,1	13,8	16,3
ОРЛ					
Очно					
Уролошко					
Максифацијална хирургија					
Анестезија со реанимација					

Извор: Институт за јавно здравје на Република Северна Македонија - Скопје
Оддел за здравствена статистика и публицистика

**БРОЈ НА ЗДРАВСТВЕНИ РАБОТНИЦИ И ПОСТЕЛИ ВО БОЛНИЧКИТЕ ОДДЕЛЕНИЈА ВО ОПШТА
БОЛНИЦА-КОЧАНИ ВО 2019 ГОДИНА**

ОДДЕЛЕНИЈА	ЛЕКАРИ		Здравствени работници со всс, вшс и ссс		ПОСТЕЛИ		
	ВКУПНО	Специ- јалисти	ВКУПНО	На 1 лекар	ВКУПНО	На 1 лекар	На 1000 жители
ВКУПНО	24	15	63	2,6	120	5,0	2,1
1.ИНТЕРНИСТИЧКИ	13	9	28	2,2	74	5,7	1,3
Интерно	5	2	11	2,2	34	6,8	0,6
Инфективно							
Детско	5	4	8	1,6	16	3,2	2,9
Неврологија							
Невропсихијатриско	3	3	9	3,0	24	8,0	0,4
Кардиологија							
Психијатрија							
Пнеумофтизиолошко							
Дерматовенеролошко							
Медицинска рехабилитација							
2.ХИРУРШКИ	11	6	35	3,2	46	4,2	0,8
Хируршко	3	1	10	3,3	25	8,3	0,4
Неврохирургија							
Кардиохирургија							
Ортопедско							
Гинеколошко	3	2	6	2,0	9	3,0	0,4
Акушерско	3	1	5	1,7	6	2,0	0,4
ОРЛ							
Очно							
Уролошко							
Максилофацијална хирургија							
Анестезија со реанимација	2	2	14	7,0	6	3,0	0,1

Извор: Институт за јавно здравје на Република Северна Македонија - Скопје
Оддел за здравствена статистика и публицистика

ЛЕКУВАНИ БОЛНИ, ПРОСЕЧНО ЛЕКУВАЊЕ И ИСКОРИСТЕНОСТ НА БОЛНИЧКИТЕ ПОСТЕЛИ ВО
БОЛНИЧКИТЕ ОДДЕЛЕНИЈА ВО ОПШТА БОЛНИЦА-КОЧАНИ ВО 2019 ГОДИНА

ОДДЕЛЕНИЈА	Лекувани болни	Остварени болнички денови	Просечно лекување	Искористеност на болнички капацитети	Обрт на болнички постели
ВКУПНО	3228	22804	7,1	52,1	26,9
1.ИНТЕРНИСТИЧКИ	2111	18202	8,6	67,4	28,5
Интерно	991	7267	7,3	58,6	29,1
Инфективно					
Детско	441	2801	6,4	48,0	27,6
Неврологија					
Невропсихијатриско	679	8134	12,0	92,9	28,3
Кардиологија					
Психијатрија					
Пнеумофтизиолошко					
Дерматовенеролошко					
Медицинска рехабилитација					
2.ХИРУРШКИ	1117	4602	4,1	27,4	24,3
Хируршко	677	3058	4,5	33,5	27,1
Неврохирургија					
Кардиохирургија					
Ортопедско					
Гинеколошко	261	926	3,5	28,2	29,0
Акушерско	179	618	3,5	28,2	29,8
ОРЛ					
Очно					
Уролошко					
Максилофацијална хирургија					
Анестезија со реанимација					

Извор: Институт за јавно здравје на Република Северна Македонија - Скопје
Оддел за здравствена статистика и публицистика

**БРОЈ НА ЗДРАВСТВЕНИ РАБОТНИЦИ И ПОСТЕЛИ ВО БОЛНИЧКИТЕ ОДДЕЛЕНИЈА ВО ОПШТА
БОЛНИЦА-РЕ-МЕДИКА ВО 2019 ГОДИНА**

ОДДЕЛЕНИЈА	ЛЕКАРИ		Здравствени работници со всс,вшс и ссс		ПОСТЕЛИ		
	ВКУПНО	Специ- јалисти	ВКУПНО	На 1 лекар	ВКУПНО	На 1 лекар	На 1000 жители
ВКУПНО	35	29	69	2,0	42	1,2	0,02
1.ИНТЕРНИСТИЧКИ							
Интерно							
Инфективно							
Детско							
Неврологија							
Невропсихијатриско							
Кардиологија							
Психијатрија							
Пнеумофтизиолошко							
Дерматовенеролошко							
Медицинска рехабилитација							
2.ХИРУРШКИ	35	29	69	2,0	42	1,2	0,02
Хируршко	18	18	39	2,2	10	0,6	0,00
Неврохирургија							
Кардиохирургија							
Ортопедско							
Гинеколошко	6	4	13	2,2	16	2,7	0,02
Акушерско	11	7	17	1,5	16	1,5	0,03
ОРЛ							
Очно							
Уролошко							
Максилофацијална хирургија							
Анестезија со реанимација							

Извор: Институт за јавно здравје на Република Северна Македонија - Скопје
Оддел за здравствена статистика и публицистика

**ЛЕКУВАНИ БОЛНИ, ПРОСЕЧНО ЛЕКУВАЊЕ И ИСКОРИСТЕНОСТ НА БОЛНИЧКИТЕ ПОСТЕЛИ ВО
БОЛНИЧКИТЕ ОДДЕЛЕНИЈА ВО ОПШТА БОЛНИЦА-РЕ-МЕДИКА ВО 2019 ГОДИНА**

ОДДЕЛЕНИЈА	Лекувани болни	Остварени болнички денови	Просечно лекување	Искористеност на болнички капацитети	Обрт на болнички постели
ВКУПНО	4440	9448	2,1	61,6	105,7
1.ИНТЕРНИСТИЧКИ					
Интерно					
Инфективно					
Детско					
Неврологија					
Невропсихијатриско					
Кардиологија					
Психијатрија					
Пнеумофтизиолошко					
Дерматовенеролошко					
Медицинска рехабилитација					
2.ХИРУРШКИ	4440	9448	2,1	61,6	105,7
Хируршко	1430	3314	2,3	90,8	143,0
Неврохирургија					
Кардиохирургија					
Ортопедско					
Гинеколошко	2349	2920	1,2	50,0	146,8
Акушерско	661	3214	4,9	55,0	41,3
ОРЛ					
Очно					
Уролошко					
Максифацијална хирургија					
Анестезија со реанимација					

Извор: Институт за јавно здравје на Република Северна Македонија - Скопје
Оддел за здравствена статистика и публицистика

**БРОЈ НА ЗДРАВСТВЕНИ РАБОТНИЦИ И ПОСТЕЛИ ВО БОЛНИЧКИТЕ ОДДЕЛЕНИЈА ВО ОПШТА
БОЛНИЦА-8-МИ СЕПТЕМВРИ ВО 2019 ГОДИНА**

ОДДЕЛЕНИЈА	ЛЕКАРИ		Здравствени работници со всс,вшс и ссс		ПОСТЕЛИ		
	ВКУПНО	Специ- јалисти	ВКУПНО	На 1 лекар	ВКУПНО	На 1 лекар	На 1000 жители
ВКУПНО	160	135	390	2,4	365	2,3	0,2
1.ИНТЕРНИСТИЧКИ	80	70	167	2,1	174	2,2	0,1
Интерно	50	42	102	2,0	84	1,7	0,0
Инфективно	4	2	11	2,8	23	5,8	0,0
Детско							
Неврологија	11	11	28	2,5	24	2,2	0,0
Невропсихијатриско							
Кардиологија							
Психијатрија	8	8	16	2,0	21	2,6	0,0
Пнеумофтизиолошко							
Дерматовенеролошко	7	7	10	1,4	22	3,1	0,0
Медицинска рехабилитација							
2.ХИРУРШКИ	80	65	223	2,8	191	2,4	0,1
Хируршко	67	53	198	3,0	130	1,9	0,1
Неврохирургија							
Кардиохирургија							
Ортопедско							
Гинеколошко							
Акушерско							
ОРЛ	5	5	16	3,2	30	6,0	0,0
Очно	8	7	9	1,1	31	3,9	0,0
Уролошко							
Максилофацијална хирургија							
Анестезија со реанимација							

Извор: Институт за јавно здравје на Република Северна Македонија - Скопје
Оддел за здравствена статистика и публицистика

**ЛЕКУВАНИ БОЛНИ, ПРОСЕЧНО ЛЕКУВАЊЕ И ИСКОРИСТЕНОСТ НА БОЛНИЧКИТЕ ПОСТЕЛИ ВО
БОЛНИЧКИТЕ ОДДЕЛЕНИЈА ВО ОПШТА БОЛНИЦА-8-МИ СЕПТЕМВРИ ВО 2019 ГОДИНА**

ОДДЕЛЕНИЈА	Лекувани болни	Остварени болнички денови	Просечно лекување	Искористеност на болнички капацитети	Обрт на болнички постели
ВКУПНО	14338	101225	7,1	76,0	39,3
1.ИНТЕРНИСТИЧКИ	6924	54990	7,9	86,6	39,8
Интерно	4540	31460	6,9	102,6	54,0
Инфективно	439	3914	8,9	46,6	19,1
Детско					
Неврологија	665	6996	10,5	79,9	27,7
Невропсихијатриско					
Кардиологија					
Психијатрија	427	6984	16,4	91,1	20,3
Пнеумофтизиолошко					
Дерматовенеролошко	853	5636	6,6	70,2	38,8
Медицинска рехабилитација					
2.ХИРУРШКИ	7414	46235	6,2	66,3	38,8
Хируршко	5000	35367	7,1	74,5	38,5
Неврохирургија					
Кардиохирургија					
Ортопедско					
Гинеколошко					
Акушерско					
ОРЛ	1058	5210	4,9	47,6	35,3
Очно	1356	5658	4,2	50,0	43,7
Уролошко					
Максилофацијална хирургија					
Анестезија со реанимација					

Извор: Институт за јавно здравје на Република Северна Македонија - Скопје
Оддел за здравствена статистика и публицистика

**БРОЈ НА ЗДРАВСТВЕНИ РАБОТНИЦИ И ПОСТЕЛИ ВО БОЛНИЧКИТЕ ОДДЕЛЕНИЈА ВО
КЛИНИЧКА БОЛНИЦА-СИСТИНА ВО 2019 ГОДИНА**

ОДДЕЛЕНИЈА	ЛЕКАРИ		Здравствени работници со всс,вшс и ссс		ПОСТЕЛИ		
	ВКУПНО	Специ- јалисти	ВКУПНО	На 1 лекар	ВКУПНО	На 1 лекар	На 1000 жители
ВКУПНО	133	118	386	2,9	115	0,9	0,06
1.ИНТЕРНИСТИЧКИ	69	62	206	3,0	18	0,3	0,01
Интерно							
Инфективно							
Детско	18	17	49	2,7	4	0,2	0,01
Интензивна неонатална нега	21	17	117	5,6	4	0,2	0,01
Неврологија							
Невропсихијатриско							
Кардиологија	30	28	40	1,3	10	0,3	0,00
Психијатрија							
Пнеумофтизиолошко							
Дерматовенеролошко							
Медицинска рехабилитација							
2.ХИРУРШКИ	64	56	180	2,8	97	1,5	0,05
Хируршко	41	33	100	2,4	40	1,0	0,02
Неврохирургија							
Кардиохирургија	5	5	28	5,6	15	3,0	0,01
Ортопедско							
Гинеколошко	9	9	27	3,0	21	2,3	0,02
Акушерско	9	9	25	2,8	21	2,3	0,04
ОРЛ							
Очно							
Уролошко							
Максифацијална хирургија							
Анестезија со реанимација							

Извор: Институт за јавно здравје на Република Северна Македонија - Скопје
Оддел за здравствена статистика и публицистика

**ЛЕКУВАНИ БОЛНИ, ПРОСЕЧНО ЛЕКУВАЊЕ И ИСКОРИСТЕНОСТ НА БОЛНИЧКИТЕ ПОСТЕЛИ ВО
БОЛНИЧКИТЕ ОДДЕЛЕНИЈА ВО КЛИНИЧКА БОЛНИЦА-СИСТИНА ВО 2019 ГОДИНА**

ОДДЕЛЕНИЈА	Лекувани болни	Остварени болнички денови	Просечно лекување	Искористеност на болнички капацитети	Обрт на болнички постели
ВКУПНО	13167	34728	2,6	82,7	114,5
1.ИНТЕРНИСТИЧКИ	1667	5952	3,6	90,6	92,6
Интерно					
Инфективно					
Детско	445	1187	2,7	81,3	111,3
Интензивна неонатална нега	177	1883	10,6	129,0	44,3
Неврологија					
Невропсихијатриско					
Кардиологија	1045	2882	2,8	79,0	104,5
Психијатрија					
Пнеумофтизиолошко					
Дерматовенеролошко					
Медицинска рехабилитација					
2.ХИРУРШКИ	11500	28776	2,5	81,3	118,5
Хируршко	8389	14283	1,7	97,8	209,7
Неврохирургија					
Кардиохирургија	716	6252	8,8	114,2	47,6
Ортопедско					
Гинеколошко	1029	2437	2,4	31,8	49,0
Акушерско	1366	5804	4,2	75,7	65,0
ОРЛ					
Очно					
Уролошко					
Максилофацијална хирургија					
Анестезија со реанимација					

Извор: Институт за јавно здравје на Република Северна Македонија - Скопје
Оддел за здравствена статистика и публицистика

**БРОЈ НА ЗДРАВСТВЕНИ РАБОТНИЦИ И ПОСТЕЛИ ВО БОЛНИЧКИТЕ ОДДЕЛЕНИЈА ВО
КЛИНИЧКА БОЛНИЦА-ЖАН МИТРЕВ ВО 2019 ГОДИНА**

ОДДЕЛЕНИЈА	ЛЕКАРИ		Здравствени работници со всс, вшс и ссс		ПОСТЕЛИ		
	ВКУПНО	Специјалисти	ВКУПНО	На 1 лекар	ВКУПНО	На 1 лекар	На 1000 жители
ВКУПНО	16	15	64	4,0	128	8,0	0,06
1.ИНТЕРНИСТИЧКИ	0	0	0	0,0	0	0,0	0,00
Интерно							
Инфективно							
Детско							
Интензивна неонатална нега							
Неврологија							
Невропсихијатриско							
Кардиологија							
Психијатрија							
Пнеумофтизиолошко							
Дерматовенеролошко							
Медицинска рехабилитација							
2.ХИРУРШКИ	16	15	64	4,0	128	8,0	0,06
Хируршко	8	8	25	3,1	14	1,8	0,01
Неврохирургија							
Кардиохирургија	7	6	34	4,9	96	13,7	0,05
Ортопедско	1	1	5	5,0	6	6,0	0,00
Гинеколошко							
Акушерско							
ОРЛ							
Очно							
Уролошко	0*	0	0	0,0	12	0,0	0,00
Максифацијална хирургија							
Анестезија со реанимација							

*Лекарот кој работи на Уролошкото одделение е прикажан во извештајот на Специјалистичко-консултативната служба.

Извор: Институт за јавно здравје на Република Северна Македонија - Скопје
Оддел за здравствена статистика и публицистика

**ЛЕКУВАНИ БОЛНИ, ПРОСЕЧНО ЛЕКУВАЊЕ И ИСКОРИСТЕНОСТ НА БОЛНИЧКИТЕ ПОСТЕЛИ ВО
БОЛНИЧКИТЕ ОДДЕЛЕНИЈА ВО КЛИНИЧКА БОЛНИЦА-ЖАН МИТРЕВ ВО 2019 ГОДИНА**

ОДДЕЛЕНИЈА	Лекувани болни	Остварени болнички денови	Просечно лекување	Искористеност на болнички капацитети	Обрт на болнички постели
ВКУПНО	4065	26381	6,5	56,5	31,8
1.ИНТЕРНИСТИЧКИ					
Интерно					
Инфективно					
Детско					
Неврологија					
Невропсихијатриско					
Кардиологија					
Психијатрија					
Пнеумофтизиолошко					
Дерматовенеролошко					
Медицинска рехабилитација					
2.ХИРУРШКИ	4065	26381	6,5	56,5	31,8
Хируршко	267	1391	5,2	27,2	19,1
Неврохирургија					
Кардиохирургија	3479	22705	6,5	64,8	36,2
Ортопедско	210	1542	7,3	70,4	35,0
Гинеколошко					
Акушерско					
ОРЛ					
Очно					
Уролошко	109	743	6,8	17,0	9,1
Максифацијална хирургија					
Анестезија со реанимација					

Извор: Институт за јавно здравје на Република Северна Македонија - Скопје
Оддел за здравствена статистика и публицистика

**БРОЈ НА ЗДРАВСТВЕНИ РАБОТНИЦИ И ПОСТЕЛИ ВО БОЛНИЧКИТЕ ОДДЕЛЕНИЈА ВО ОПШТА
БОЛНИЦА-ЕУРОИТАЛИЈА ВО 2019 ГОДИНА**

ОДДЕЛЕНИЈА	ЛЕКАРИ		Здравствени работници со всс,вшс и ссс		ПОСТЕЛИ		
	ВКУПНО	Специ- јалисти	ВКУПНО	На 1 лекар	ВКУПНО	На 1 лекар	На 1000 жители
ВКУПНО	16	16	18	1,1	40	2,5	0,02
1.ИНТЕРНИСТИЧКИ	5	5	3	0,6	16	3,2	0,01
Интерно	5	5	3	0,6	16	3,2	0,01
Инфективно							
Детско							
Неврологија							
Невропсихијатриско							
Кардиологија							
Психијатрија							
Пнеумофтизиолошко							
Дерматовенеролошко							
Медицинска рехабилитација							
2.ХИРУРШКИ	11	11	15	1,4	24	2,2	0,01
Хируршко	9	9	7	0,8	6	0,7	0,00
Неврохирургија							
Кардиохирургија							
Ортопедско	2	2	8	4,0	18	9,0	0,01
Гинеколошко							
Акушерско							
ОРЛ							
Очно							
Уролошко							
Максилофацијална хирургија							
Анестезија со реанимација							


Извор: Институт за јавно здравје на Република Северна Македонија - Скопје
Оддел за здравствена статистика и публицистика



**ЛЕКУВАНИ БОЛНИ, ПРОСЕЧНО ЛЕКУВАЊЕ И ИСКОРИСТЕНОСТ НА БОЛНИЧКИТЕ ПОСТЕЛИ ВО
БОЛНИЧКИТЕ ОДДЕЛЕНИЈА ВО ОПШТА БОЛНИЦА-ЕУРОИТАЛИЈА ВО 2019 ГОДИНА**

ОДДЕЛЕНИЈА	Лекувани болни	Остварени болнички денови	Просечно лекување	Искористеност на болнички капацитети	Обрт на болнички постели
ВКУПНО	114	294	2,6	2,0	2,9
1.ИНТЕРНИСТИЧКИ	10	34	3,4	0,6	0,6
Интерно	10	34	3,4	0,6	0,6
Инфективно					
Детско					
Неврологија					
Невропсихијатриско					
Кардиологија					
Психијатрија					
Пнеумофтизиолошко					
Дерматовенеролошко					
Медицинска рехабилитација					
2.ХИРУРШКИ	104	260	2,5	3,0	4,3
Хируршко	54	162	3,0	7,4	9,0
Неврохирургија					
Кардиохирургија					
Ортопедско	50	98	2,0	1,5	2,8
Гинеколошко					
Акушерско					
ОРЛ					
Очно					
Уролошко					
Максифацијална хирургија					
Анестезија со реанимација					

Извор: Институт за јавно здравје на Република Северна Македонија - Скопје
Оддел за здравствена статистика и публицистика



**БРОЈ НА ЗДРАВСТВЕНИ РАБОТНИЦИ И ПОСТЕЛИ ВО БОЛНИЧКИТЕ ОДДЕЛЕНИЈА ВО ОПШТА
БОЛНИЦА-КУМАНОВО ВО 2019 ГОДИНА**

ОДДЕЛЕНИЈА	ЛЕКАРИ		Здравствени работници со всс,вшс и ссс		ПОСТЕЛИ		
	ВКУПНО	Специја- листи	ВКУПНО	На 1 лекар	ВКУПНО	На 1 лекар	На 1000 жители
ВКУПНО	70	43	215	3,1	322	4,6	2,2
1.ИНТЕРНИСТИЧКИ	28	18	105	3,8	177	6,3	1,2
Интерно	10	6	36	3,6	53	5,3	0,4
Инфективно	4	3	22	5,5	36	9,0	0,3
Детско	8	4	25	3,1	42	5,3	2,0
Неврологија	4	3	12	3,0	23	5,8	0,2
Невропсихијатриско							
Кардиологија							
Психијатрија	2	2	10	5,0	23	11,5	0,2
Пнеумофтизиолошко							
Дерматовенеролошко							
Медицинска рехабилитација							
2.ХИРУРШКИ	42	25	110	2,6	145	3,5	1,0
Хируршко	12	6	32	2,7	34	2,8	0,2
Неврохирургија							
Кардиохирургија							
Ортопедско	1	1	1	1,0	8	8,0	0,1
Гинеколошко	6	3	22	3,7	14	2,3	0,2
Акушерско	9	5	23	2,6	44	4,9	1,2
ОРЛ	5	4	11	2,2	17	3,4	0,1
Очно	4	2	8	2,0	12	3,0	0,1
Уролошко	0	0	1	0,0	8	0,0	0,1
Максифацијална хирургија							
Анестезија со реанимација	5	4	12	2,4	8	1,6	0,1

Извор: Институт за јавно здравје на Република Северна Македонија - Скопје
Оддел за здравствена статистика и публицистика

**ЛЕКУВАНИ БОЛНИ, ПРОСЕЧНО ЛЕКУВАЊЕ И ИСКОРИСТЕНОСТ НА БОЛНИЧКИТЕ ПОСТЕЛИ ВО
БОЛНИЧКИТЕ ОДДЕЛЕНИЈА ВО ОПШТА БОЛНИЦА-КУМАНОВО ВО 2019 ГОДИНА**

ОДДЕЛЕНИЈА	Лекувани болни	Остварени болнички денови	Просечно лекување	Искористеност на болнички капацитети	Обрт на болнички постели
ВКУПНО	9123	48812	5,4	41,5	28,3
1.ИНТЕРНИСТИЧКИ	3965	31538	8,0	48,8	22,4
Интерно	1498	14893	9,9	77,0	28,3
Инфективно	886	6250	7,1	47,6	24,6
Детско	1174	5339	4,5	34,8	28,0
Неврологија	267	3108	11,6	37,0	11,6
Невропсихијатриско					
Кардиологија					
Психијатрија	140	1948	13,9	23,2	6,1
Пнеумофтизиолошко					
Дерматовенеролошко					
Медицинска рехабилитација					
2.ХИРУРШКИ	5158	17274	3,3	32,6	35,6
Хируршко	1422	5246	3,7	42,3	41,8
Неврохирургија					
Кардиохирургија					
Ортопедско	233	1149	4,9	39,3	29,1
Гинеколошко	486	1368	2,8	26,8	34,7
Акушерско	1979	6937	3,5	43,2	45,0
ОРЛ	233	1442	6,2	23,2	13,7
Очно	401	430	1,1	9,8	33,4
Уролошко	109	407	3,7	13,9	13,6
Максилофацијална хирургија					
Анестезија со реанимација	295	295	1,0	10,1	36,9

Извор: Институт за јавно здравје на Република Северна Македонија - Скопје
Оддел за здравствена статистика и публицистика

**БРОЈ НА ЗДРАВСТВЕНИ РАБОТНИЦИ И ПОСТЕЛИ ВО БОЛНИЧКИТЕ ОДДЕЛЕНИЈА ВО ОПШТА
БОЛНИЦА-ОХРИД ВО 2019 ГОДИНА**

ОДДЕЛЕНИЈА	ЛЕКАРИ		Здравствени работници со всс,вшс и ссс		ПОСТЕЛИ		
	ВКУПНО	Специја- листи	ВКУПНО	На 1 лекар	ВКУПНО	На 1 лекар	На 1000 жители
ВКУПНО	64	40	163	2,5	189	3,0	3,4
1.ИНТЕРНИСТИЧКИ	31	21	75	2,4	133	4,3	2,4
Интерно	13	7	39	3,0	72	5,5	1,3
Инфективно	4	3	8	2,0	19	4,8	0,3
Детско	9	8	13	1,4	22	2,4	3,0
Неврологија							
Невропсихијатриско	5	3	15	3,0	20	4,0	0,4
Кардиологија							
Психијатрија							
Пнеумофтизиолошко							
Дерматовенеролошко							
Медицинска рехабилитација							
2.ХИРУРШКИ	33	19	88	2,7	56	1,7	1,0
Хируршко	12	6	21	1,8	19	1,6	0,3
Неврохирургија							
Кардиохирургија							
Ортопедско							
Гинеколошко	4	3	15	3,8	7	1,8	0,3
Акушерско	3	2	17	5,7	13	4,3	1,0
ОРЛ	4	2	11	2,8	8	2,0	0,1
Очно							
Уролошко	4	3	10	2,5	9	2,3	0,2
Максифацијална хирургија							
Анестезија со реанимација	6	3	14	2,3	0	0,0	0,0

Извор: Институт за јавно здравје на Република Северна Македонија - Скопје
Оддел за здравствена статистика и публицистика

**ЛЕКУВАНИ БОЛНИ, ПРОСЕЧНО ЛЕКУВАЊЕ И ИСКОРИСТЕНОСТ НА БОЛНИЧКИТЕ ПОСТЕЛИ ВО
БОЛНИЧКИТЕ ОДДЕЛЕНИЈА ВО ОПШТА БОЛНИЦА-ОХРИД ВО 2019 ГОДИНА**

ОДДЕЛЕНИЈА	Лекувани болни	Остварени болнички денови	Просечно лекување	Искористеност на болнички капацитети	Обрт на болнички постели
ВКУПНО	6973	49056	7,0	71,1	36,9
1.ИНТЕРНИСТИЧКИ	4458	38154	8,6	78,6	33,5
Интерно	2186	22212	10,2	84,5	30,4
Инфективно	1015	5887	5,8	84,9	53,4
Детско	745	6176	8,3	76,9	33,9
Неврологија					
Невропсихијатриско	512	3879	7,6	53,1	25,6
Кардиологија					
Психијатрија					
Пнеумофтизиолошко					
Дерматовенеролошко					
Медицинска рехабилитација					
2.ХИРУРШКИ	2515	10902	4,3	53,3	44,9
Хируршко	514	2218	4,3	32,0	27,1
Неврохирургија					
Кардиохирургија					
Ортопедско					
Гинеколошко	70	274	3,9	10,7	10,0
Акушерско	619	2479	4,0	52,2	47,6
ОРЛ	724	4038	5,6	138,3	90,5
Очно					
Уролошко	588	1893	3,2	57,6	65,3
Максифацијална хирургија					
Анестезија со реанимација					

Извор: Институт за јавно здравје на Република Северна Македонија - Скопје
Оддел за здравствена статистика и публицистика

**БРОЈ НА ЗДРАВСТВЕНИ РАБОТНИЦИ И ПОСТЕЛИ ВО БОЛНИЧКИТЕ ОДДЕЛЕНИЈА ВО ОПШТА
БОЛНИЦА-ПРИЛЕП ВО 2019 ГОДИНА**

ОДДЕЛЕНИЈА	ЛЕКАРИ		Здравствени работници со всс,вшс и ссс		ПОСТЕЛИ		
	ВКУПНО	Специја- листи	ВКУПНО	На 1 лекар	ВКУПНО	На 1 лекар	На 1000 жители
ВКУПНО	83+2*	44+2*	173	2,7	317	5,2	3,4
1.ИНТЕРНИСТИЧКИ	32	21	86	2,7	174	5,4	1,9
Интерно	13	8	28	2,2	64	4,9	0,7
Инфективно	4	3	14	3,5	49	12,3	0,5
Детско	5	2	14	2,8	24	4,8	1,8
Интензивна неонатална нега	2	2	12	6,0	16	8,0	0,2
Неврологија							
Невропсихијатриско	8	6	18	2,3	21	2,6	0,2
Кардиологија							
Психијатрија							
Пнеумофтизиолошко							
Дерматовенеролошко							
Медицинска рехабилитација							
2.ХИРУРШКИ	51+2*	21+2*	87	1,6	143	2,7	1,5
Хируршко	23**	5**	24	1,0	35	1,5	0,4
Неврохирургија							
Кардиохирургија							
Ортопедско	5	3	17	3,4	24	4,8	0,3
Гинеколошко	5	3	10	2,0	19	3,8	0,5
Акушерско	4	2	10	2,5	16	4,0	0,7
ОРЛ	2	1	4	2,0	11	5,5	0,1
Очно	4	2	7	1,8	23	5,8	0,2
Уролошко							
Максилофацијална хирургија	2*	2*	2	1,0	6	3,0	0,1
Анестезија со реанимација	8	5	13	1,6	9	1,1	0,1

*Стоматолози

** Во Хируршкото одделение во вкупниот број лекари и лекари специјалисти се прикажани лекарите од Хируршкото одделение и лекарите од Ургентниот центар. Во Хируршкото одделение работат 10 лекари од 4 специјалности, а во Ургентниот центар работат 1 лекари од кои 1 е специјалист.

Извор: Институт за јавно здравје на Република Северна Македонија - Скопје
Оддел за здравствена статистика и публицистика

ЛЕКУВАНИ БОЛНИ, ПРОСЕЧНО ЛЕКУВАЊЕ И ИСКОРИСТЕНОСТ НА БОЛНИЧКИТЕ ПОСТЕЛИ ВО
БОЛНИЧКИТЕ ОДДЕЛЕНИЈА ВО ОПШТА БОЛНИЦА-ПРИЛЕП ВО 2019 ГОДИНА

ОДДЕЛЕНИЈА	Лекувани болни	Остварени болнички денови	Просечно лекување	Искористеност на болнички капацитети	Обрт на болнички постели
ВКУПНО	10350	45568	4,4	39,4	32,6
1.ИНТЕРНИСТИЧКИ	5023	26039	5,2	41,0	28,9
Интерно	1913	7948	4,2	34,0	29,9
Инфективно	913	5789	6,3	32,4	18,6
Детско	476	2283	4,8	26,1	19,8
Интензивна неонатална нега	696	2860	4,1	49,0	43,5
Неврологија					
Невропсихијатриско	1025	7159	7,0	93,4	48,8
Кардиологија					
Психијатрија					
Пнеумофтизиолошко					
Дерматовенеролошко					
Медицинска рехабилитација					
2.ХИРУРШКИ	5327	19529	3,7	37,4	37,3
Хируршко	1278	5806	4,5	45,4	36,5
Неврохирургија					
Кардиохирургија					
Ортопедско	825	4084	5,0	46,6	34,4
Гинеколошко	613	3747	6,1	54,0	32,3
Акушерско	694	2935	4,2	50,3	43,4
ОРЛ	61	281	4,6	7,0	5,5
Очно	647	1874	2,9	22,3	28,1
Уролошко					
Максилофацијална хирургија	149	337	2,3	15,4	24,8
Анестезија со реанимација	1060	465	0,4	14,2	117,8

Извор: Институт за јавно здравје на Република Северна Македонија - Скопје
Оддел за здравствена статистика и публицистика

**БРОЈ НА ЗДРАВСТВЕНИ РАБОТНИЦИ И ПОСТЕЛИ ВО БОЛНИЧКИТЕ ОДДЕЛЕНИЈА ВО ОПШТА
БОЛНИЦА-СТРУГА ВО 2019 ГОДИНА**

ОДДЕЛЕНИЈА	ЛЕКАРИ		Здравствени работници со всс,вшс и ссс		ПОСТЕЛИ		
	ВКУПНО	Специја- листи	ВКУПНО	На 1 лекар	ВКУПНО	На 1 лекар	На 1000 жители
ВКУПНО	41	31	108	2,6	90	2,2	1,3
1.ИНТЕРНИСТИЧКИ	19	14	46	2,4	51	2,7	0,7
Интерно	11	8	22	2,0	32	2,9	0,5
Инфективно							
Детско	8	6	24	3,0	19	2,4	2,1
Неврологија							
Невропсихијатриско							
Кардиологија							
Психијатрија							
Пнеумофтизиолошко							
Дерматовенеролошко							
Медицинска реhabилитација							
2.ХИРУРШКИ	22	17	62	2,8	39	1,8	0,6
Хируршко	8	6	26	3,3	18	2,3	0,3
Неврохирургија							
Кардиохирургија							
Ортопедско							
Гинеколошко	4	3	8	2,0	6	1,5	0,2
Акушерско	6	5	16	2,7	15	2,5	0,8
ОРЛ							
Очно							
Уролошко							
Максифацијална хирургија							
Анестезија со реанимација	4	3	12	3,0	0	0,0	0,0

*Стоматолози

Извор: Институт за јавно здравје на Република Северна Македонија - Скопје
Оддел за здравствена статистика и публицистика

ЛЕКУВАНИ БОЛНИ, ПРОСЕЧНО ЛЕКУВАЊЕ И ИСКОРИСТЕНОСТ НА БОЛНИЧКИТЕ ПОСТЕЛИ ВО
БОЛНИЧКИТЕ ОДДЕЛЕНИЈА ВО ОПШТА БОЛНИЦА-СТРУГА ВО 2019 ГОДИНА

ОДДЕЛЕНИЈА	Лекувани болни	Остварени болнички денови	Просечно лекување	Искористеност на болнички капацитети	Обрт на болнички постели
ВКУПНО	6267	20142	3,2	61,3	69,6
1.ИНТЕРНИСТИЧКИ	3271	12756	3,9	68,5	64,1
Интерно	2080	8186	3,9	70,1	65,0
Инфективно					
Детско	1191	4570	3,8	65,9	62,7
Неврологија					
Невропсихијатриско					
Кардиологија					
Психијатрија					
Пнеумофтизиолошко					
Дерматовенеролошко					
Медицинска рехабилитација					
2.ХИРУРШКИ	2996	7386	2,5	51,9	76,8
Хируршко	1339	3446	2,6	52,5	74,4
Неврохирургија					
Кардиохирургија					
Ортопедско					
Гинеколошко	282	539	1,9	24,6	47,0
Акушерско	1375	3401	2,5	62,1	91,7
ОРЛ					
Очно					
Уролошко					
Максилофацијална хирургија					
Анестезија со реанимација					

Извор: Институт за јавно здравје на Република Северна Македонија - Скопје
Оддел за здравствена статистика и публицистика

**БРОЈ НА ЗДРАВСТВЕНИ РАБОТНИЦИ И ПОСТЕЛИ ВО БОЛНИЧКИТЕ ОДДЕЛЕНИЈА ВО ОПШТА
БОЛНИЦА-СТРУМИЦА ВО 2019 ГОДИНА**

ОДДЕЛЕНИЈА	ЛЕКАРИ		Здравствени работници со всс, вшс и ссс		ПОСТЕЛИ		
	ВКУПНО	Специја- листи	ВКУПНО	На 1 лекар	ВКУПНО	На 1 лекар	На 1000 жители
ВКУПНО	69	37	152	2,2	307	4,4	3,2
1.ИНТЕРНИСТИЧКИ	34	12	73	2,1	176	5,2	1,9
Интерно	16	3	29	1,8	45	2,8	0,5
Инфективно	2	2	10	5,0	35	17,5	0,4
Детско	6	3	12	2,0	36	6,0	2,7
Неврологија							
Невропсихијатриско	10	4	22	2,2	60	6,0	0,6
Кардиологија							
Психијатрија							
Пнеумофтизиолошко							
Дерматовенеролошко							
Медицинска рехабилитација							
2.ХИРУРШКИ	35	25	79	2,3	131	3,7	1,4
Хируршко	12	7	16	1,3	40	3,3	0,4
Неврохирургија							
Кардиохирургија							
Ортопедско							
Гинеколошко	6	5	14	2,3	22	3,7	0,6
Акушерско	3	2	14	4,7	32	10,7	1,4
ОРЛ	3	2	6	2,0	16	5,3	0,2
Очно	4	3	5	1,3	21	5,3	0,2
Уролошко							
Максилофацијална хирургија							
Анестезија со реанимација	7	6	24	3,4	0	0,0	0,0

Извор: Институт за јавно здравје на Република Северна Македонија - Скопје
Оддел за здравствена статистика и публицистика

ЛЕКУВАНИ БОЛНИ, ПРОСЕЧНО ЛЕКУВАЊЕ И ИСКОРИСТЕНОСТ НА БОЛНИЧКИТЕ ПОСТЕЛИ ВО
БОЛНИЧКИТЕ ОДДЕЛЕНИЈА ВО ОПШТА БОЛНИЦА-СТРУМИЦА ВО 2019 ГОДИНА

ОДДЕЛЕНИЈА	Лекувани болни	Остварени болнички денови	Просечно лекување	Искористеност на болнички капацитети	Обрт на болнички постели
ВКУПНО	7562	46085	6,1	41,1	24,6
1.ИНТЕРНИСТИЧКИ	3916	35255	9,0	54,9	22,3
Интерно	2433	20702	8,5	126,0	54,1
Инфективно	337	2960	8,8	23,2	9,6
Детско	661	5691	8,6	43,3	18,4
Неврологија					
Невропсихијатриско	485	5902	12,2	26,9	8,1
Кардиологија					
Психијатрија					
Пнеумофтизиолошко					
Дерматовенеролошко					
Медицинска рехабилитација					
2.ХИРУРШКИ	3646	10830	3,0	22,6	27,8
Хируршко	1643	5060	3,1	34,7	41,1
Неврохирургија					
Кардиохирургија					
Ортопедско					
Гинеколошко	465	1292	2,8	16,1	21,1
Акушерско	961	3124	3,3	26,7	30,0
ОРЛ	141	667	4,7	11,4	8,8
Очно	436	687	1,6	9,0	20,8
Уролошко					
Максилофацијална хирургија					
Анестезија со реанимација					

Извор: Институт за јавно здравје на Република Северна Македонија - Скопје
Оддел за здравствена статистика и публицистика

**БРОЈ НА ЗДРАВСТВЕНИ РАБОТНИЦИ И ПОСТЕЛИ ВО БОЛНИЧКИТЕ ОДДЕЛЕНИЈА ВО
КЛИНИЧКА БОЛНИЦА-ТЕТОВО ВО 2019 ГОДИНА**

ОДДЕЛЕНИЈА	ЛЕКАРИ		Здравствени работници со всс,вшс и ссс		ПОСТЕЛИ		
	ВКУПНО	Специја- листи	ВКУПНО	На 1 лекар	ВКУПНО	На 1 лекар	На 1000 жители
ВКУПНО	151	94	283	1,9	391	2,6	1,9
1.ИНТЕРНИСТИЧКИ	68	40	120	1,8	170	2,5	0,8
Интерно	39	18	45	1,2	77	2,0	0,4
Инфективно	4	3	9	2,3	19	4,8	0,1
Детско	11	7	24	2,2	41	3,7	1,4
Неврологија	6	5	18	3,0	15	2,5	0,1
Невропсихијатриско							
Кардиологија							
Психијатрија	8	7	24	3,0	18	2,3	0,1
Дерматовенеролошко							
Медицинска рехабилитација							
2.ХИРУРШКИ	83	54	163	2,0	221	2,7	1,1
Хируршко	24	17	47	2,0	59	2,5	0,3
Неврохирургија							
Кардиохирургија							
Ортопедско	6	3	14	2,3	22	3,7	0,1
Гинеколошко	9	6	20	2,2	30	3,3	0,4
Акушерско	10	8	31	3,1	50	5,0	0,9
ОРЛ	7	4	10	1,4	21	3,0	0,1
Очно	5	3	8	1,6	18	3,6	0,1
Уролошко	9	5	11	1,2	21	2,3	0,1
Максифацијална хирургија							
Анестезија со реанимација	13	8	22	1,7	0	0,0	0,0

Извор: Институт за јавно здравје на Република Северна Македонија - Скопје
Оддел за здравствена статистика и публицистика

**ЛЕКУВАНИ БОЛНИ, ПРОСЕЧНО ЛЕКУВАЊЕ И ИСКОРИСТЕНОСТ НА БОЛНИЧКИТЕ ПОСТЕЛИ ВО
БОЛНИЧКИТЕ ОДДЕЛЕНИЈА ВО КЛИНИЧКА БОЛНИЦА-ТЕТОВО ВО 2019 ГОДИНА**

ОДДЕЛЕНИЈА	Лекувани болни	Остварени болнички денови	Просечно лекување	Искористеност на болнички капацитети	Обрт на болнички постели
ВКУПНО	12612	55410	4,4	38,8	32,3
1.ИНТЕРНИСТИЧКИ	5828	26901	4,6	43,4	34,3
Интерно	3777	17293	4,6	61,5	49,1
Инфективно	173	1294	7,5	18,7	9,1
Детско	1392	4581	3,3	30,6	34,0
Неврологија	378	2072	5,5	37,8	25,2
Невропсихијатриско					
Кардиологија					
Психијатрија	108	1661	15,4	25,3	6,0
Дерматовенеролошко					
Медицинска рехабилитација					
2.ХИРУРШКИ	6784	28509	4,2	35,3	30,7
Хируршко	1533	6999	4,6	32,5	26,0
Неврохирургија					
Кардиохирургија					
Ортопедско	481	1711	3,6	21,3	21,9
Гинеколошко	1589	3820	2,4	34,9	53,0
Акушерско	1501	8603	5,7	47,1	30,0
ОРЛ	296	1144	3,9	14,9	14,1
Очно	299	397	1,3	6,0	16,6
Уролошко	1085	5835	5,4	76,1	51,7
Максифацијална хирургија					
Анестезија со реанимација					

Извор: Институт за јавно здравје на Република Северна Македонија - Скопје
Оддел за здравствена статистика и публицистика

**БРОЈ НА ЗДРАВСТВЕНИ РАБОТНИЦИ И ПОСТЕЛИ ВО БОЛНИЧКИТЕ ОДДЕЛЕНИЈА ВО
КЛИНИЧКА БОЛНИЦА-ШТИП ВО 2019 ГОДИНА**

ОДДЕЛЕНИЈА	ЛЕКАРИ		Здравствени работници со всс,вшс и ссс		ПОСТЕЛИ		
	ВКУПНО	Специја- листи	ВКУПНО	На 1 лекар	ВКУПНО	На 1 лекар	На 1000 жители
ВКУПНО	92+1*	67+1*	170	1,7	408	4,5	7,8
1.ИНТЕРНИСТИЧКИ	42	31	83	2,0	247	5,9	4,7
Интерно	15	10	27	1,8	68	4,5	1,3
Инфективно	4	2	9	2,3	35	8,8	0,7
Детско	8	7	8	1,0	47	5,9	6,7
Неврологија	5	4	10	2,0	23	4,6	0,4
Невропсихијатриско							
Кардиологија							
Психијатрија	5	4	7	1,4	14	2,8	0,3
Пнеумофтизиолошко							
Дерматовенеролошко	3	2	4	1,3	10	3,3	0,2
Медицинска рехабилитација	2	2	18	9,0	50	25,0	0,9
2.ХИРУРШКИ	50+1*	36+1*	87	1,7	161	3,2	3,1
Хируршко	12	7	20	1,7	32	2,7	0,6
Неврохирургија	2	2	0	0,0	4	2,0	0,1
Кардиохирургија							
Ортопедско	5	4	16	3,2	34	6,8	0,6
Гинеколошко	3	2	5	1,7	18	6,0	0,8
Акушерско	10	7	15	1,5	17	1,7	1,4
ОРЛ	3	2	7	2,3	13	4,3	0,2
Очно	4	4	6	1,5	11	2,8	0,2
Уролошко	4	3	6	1,5	18	4,5	0,3
Максилофацијална хирургија	1*	1*	1	1,0	5	5,0	0,1
Анестезија со реанимација	7	5	11	1,6	9	1,3	0,2

*Стоматолози

Извор: Институт за јавно здравје на Република Северна Македонија - Скопје
Оддел за здравствена статистика и публицистика

**ЛЕКУВАНИ БОЛНИ, ПРОСЕЧНО ЛЕКУВАЊЕ И ИСКОРИСТЕНОСТ НА БОЛНИЧКИТЕ ПОСТЕЛИ ВО
БОЛНИЧКИТЕ ОДДЕЛЕНИЈА ВО КЛИНИЧКА БОЛНИЦА-ШТИП ВО 2019 ГОДИНА**

ОДДЕЛЕНИЈА	Лекувани болни	Остварени болнички денови	Просечно лекување	Искористеност на болнички капацитети	Обрт на болнички постели
ВКУПНО	12148	64782	5,3	43,5	29,8
1.ИНТЕРНИСТИЧКИ	6992	43667	6,2	48,4	28,3
Интерно	3286	15380	4,7	62,0	48,3
Инфективно	917	6712	7,3	52,5	26,2
Детско	905	3359	3,7	19,6	19,3
Неврологија	953	5220	5,5	62,2	41,4
Невропсихијатриско					
Кардиологија					
Психијатрија	160	1300	8,1	25,4	11,4
Пнеумофтизиолошко					
Дерматовенеролошко	129	962	7,5	26,4	12,9
Медицинска рехабилитација	642	10734	16,7	58,8	12,8
2.ХИРУРШКИ	5156	21115	4,1	35,9	32,0
Хируршко	1429	6277	4,4	53,7	44,7
Неврохирургија	112	549	4,9	37,6	28,0
Кардиохирургија					
Ортопедско	830	6251	7,5	50,4	24,4
Гинеколошко	781	1363	1,7	20,7	43,4
Акушерско	696	2780	4,0	44,8	40,9
ОРЛ	67	344	5,1	7,2	5,2
Очно	673	893	1,3	22,2	61,2
Уролошко	485	2398	4,9	36,5	26,9
Максилофацијална хирургија	47	129	2,7	7,1	9,4
Анестезија со реанимација	36	131	3,6	4,0	4,0

Извор: Институт за јавно здравје на Република Северна Македонија - Скопје
Оддел за здравствена статистика и публицистика

**БРОЈ НА ЗДРАВСТВЕНИ РАБОТНИЦИ И ПОСТЕЛИ ВО ВОНБОЛНИЧКИ ОДДЕЛЕНИЈА ВО
Р.С.МАКЕДОНИЈА ВО 2019 ГОДИНА**

ОДДЕЛЕНИЈА	ЛЕКАРИ		Здравствени работници со всс,вшс и ссс		ПОСТЕЛИ		
	ВКУПНО	Специја- листи	ВКУПНО	На 1 лекар	ВКУПНО	На 1 лекар	На 1000 жители
ВКУПНО	1	1	30	30,00	56	56,00	1,6
Валандово	0	0	4	0,00	13	0,00	5,0
Делчево	0	0	0	0,00	0	0,00	0,0
Кратово	0	0	2	0,00	8	0,00	4,3
Кр.Паланка	1	1	15	15,00	24	24,00	1,0
Пробиштип	0	0	5	0,00	6	0,00	1,9
Свети Николе	0	0	4	0,00	5	0,00	1,2

Извор:Институт за јавно здравје на Република Македонија - Скопје
Центар за статистичка обработка на здравствени податоци,публицистика и едукација

**ЛЕКУВАНИ БОЛНИ,ПРОСЕЧНО ЛЕКУВАЊЕ И ИСКОРИСТЕНОСТ НА БОЛНИЧКИТЕ ПОСТЕЛИ ВО
ВОНБОЛНИЧКИ ОДДЕЛЕНИЈА ВО Р.С.МАКЕДОНИЈА ВО 2019 ГОДИНА**

ОДДЕЛЕНИЈА	Лекувани болни	Остварени болнички денови	Просечно лекување	Искористеност на болнички капацитети	Обрт на болнички постели
ВКУПНО	324	2456	7,6	12,0	5,8
Валандово	13	46	3,5	1,0	1,0
Делчево	0	0	0,0	0,0	0,0
Кратово	9	13	1,4	0,4	1,1
Кр.Паланка	292	2374	8,1	27,1	12,2
Пробиштип	1	3	3,0	0,1	0,2
Свети Николе	9	20	2,2	1,1	1,8

Извор: Институт за јавно здравје на Република Северна Македонија - Скопје
Оддел за здравствена статистика и публицистика

**БРОЈ НА ЗДРАВСТВЕНИ РАБОТНИЦИ И ПОСТЕЛИ ВО УНИВЕРЗИТЕТСКИ КЛИНИКИ ВО
Р.С.МАКЕДОНИЈА ВО 2019 ГОДИНА**

Универзитетски клиници	Лекари		Здравствени работници со всс, вшс и ссс		Постели	
	Вкупно	Специја листи	Вкупно	На 1 лекар	Вкупно	На 1 лекар
ВКУПНО 1+2+3	689	530	1535	2,2	1854	2,7
1.ИНТЕРНИСТИЧКА ГРУПА	325	262	606	1,9	909	2,8
Универзитетска кл. за инфективни болести и фебрилни состојби	30	24	45	1,5	99	3,3
Универзитетска кл. за детски болести	67	48	173	2,6	240	3,6
Универзитетска кл. за неврологија	26	19	52	2,0	89	3,4
Универзитетска кл. за психијатрија	16	13	33	2,1	55	3,4
Универзитетска кл. за дерматологија	17	16	13	0,8	29	1,7
Универзитетска кл. за гастроентерохепатологија	23	19	32	1,4	48	2,1
Универзитетска кл. за пулмологија и алергологија	24	22	34	1,4	48	2,0
Универзитетска кл. за кардиологија	45	42	99	2,2	120	2,7
Универзитетска кл. за токсикологија	16	15	28	1,8	31	1,9
Универзитетска кл. за нефрологија	14	12	26	1,9	45	3,2
Универзитетска кл. за ендокринологија, дијабетес и ендокрини нарушувања	17	13	24	1,4	28	1,6
Универзитетска кл. за ревматологија	15	8	17	1,1	42	2,8
Универзитетска кл. за хематологија	15	11	30	2,0	35	2,3
2.ХИРИРШКА ГРУПА	320	240	834	2,6	814	2,5
Универзитетска кл. за анестезија, реанимација и интензивно лекување(КАРИЛ)	56	31	78	1,4	18	0,3
Универзитетска кл. за дигестивна хирургија	18	17	66	3,7	71	3,9
Универзитетска кл. за урологија	15	14	44	2,9	33	2,2
Универзитетска кл. за детска хирургија	16	10	50	3,1	54	3,4
Универзитетска кл. за неврохирургија	13	8	78	6,0	54	4,2
Универзитетска кл. за торакална и васкуларна хирургија	13	11	58	4,5	52	4,0
Универзитетска кл. за кардиохирургија	13	13	46	3,5	16	1,2
Универзитетска кл. за пластична и реконструктивна хирургија	21	12	52	2,5	35	1,7
Универзитетска кл. за травматологија	7	7	34	4,9	42	6,0
Универзитетска кл. за ортопедски болести	39	30	65	1,7	135	3,5
Универзитетска кл. за гинекологија и акушерство	38	30	98	2,6	94	2,5
Универзитетска кл. за уво нос и грло	34	27	104	3,1	73	2,1
Универзитетска кл. за очни болести	20	17	27	1,4	58	2,9
Универзитетска кл. за очни болести	17	13	34	2,0	79	4,6
3.Универзитетска кл. за радиотерапија и онкологија	44	28	95	2,2	131	3,0
4.Универзитетска кл. за хируршки болести С.Наум Охридски	60	37	91	1,5	140	2,3
5.Универзитетска кл. за максилнофацијална хирургија	2+12*	1+12*	15	1,1	29	2,1
ВКУПНО 1+2+3+4+5	751+12*	568+12*	1641	2,2	2023	2,7

* Стоматолози

Извор: Институт за јавно здравје на Република Северна Македонија - Скопје
Оддел за здравствена статистика и публицистика

**ЛЕКУВАНИ БОЛНИ, ПРОСЕЧНО ЛЕКУВАЊЕ И ИСКОРИСТЕНОСТ НА БОЛНИЧКИТЕ ПОСТЕЛИ ВО
УНИВЕРЗИТЕТСКИ КЛИНИКИ ВО Р.С.МАКЕДОНИЈА ВО 2019 ГОДИНА**

Универзитетски клиники	Лекувани болни	Остварени болнички денови	Просечно лекување	Искористеност на болнички капацитети	Обрт на болнички постели
ВКУПНО 1+2+3	70152	398517	5,7	58,9	37,8
1.ИНТЕРНИСТИЧКА ГРУПА	28376	194322	6,8	58,6	31,2
Универзитетска кл. за инфективни болести и фебрилни состојби	2333	24262	10,4	67,1	23,6
Универзитетска кл. за детски болести	5914	39417	6,7	45,0	24,6
Универзитетска кл. за неврологија	2556	22138	8,7	68,1	28,7
Универзитетска кл. за психијатрија	575	14643	25,5	72,9	10,5
Универзитетска кл. за дерматологија	259	4027	15,5	38,0	8,9
Универзитетска кл. за гастроентерохепатологија	1644	12419	7,6	70,9	34,3
Универзитетска кл. за пулмологија и алергологија	1675	8685	5,2	49,6	34,9
Универзитетска кл. за кардиологија	8283	17812	2,2	40,7	69,0
Универзитетска кл. за токсикологија	545	2884	5,3	25,5	17,6
Универзитетска кл. за нефрологија	2056	13523	6,6	82,3	45,7
Универзитетска кл. за ендокринологија, дијабетес и ендокрини нарушувања	583	2668	4,6	26,1	20,8
Универзитетска кл. за ревматологија	1262	18453	14,6	120,4	30,0
Универзитетска кл. за хематологија	691	13391	19,4	104,8	19,7
2.ХИРУРШКА ГРУПА	39471	180001	4,6	60,6	48,5
Универзитетска кл. за анестезија, реанимација и интензивно лекување(КАРИЛ)	1005	3071	3,1	46,7	55,8
Универзитетска кл. за дигестивна хирургија	2621	18066	6,9	69,7	36,9
Универзитетска кл. за урологија	2884	12460	4,3	103,4	87,4
Универзитетска кл. за детска хирургија	1752	7169	4,1	36,4	32,4
Универзитетска кл. за неврохирургија	1244	10505	8,4	53,3	23,0
Универзитетска кл. за торакална и васкуларна хирургија	2273	14963	6,6	78,8	43,7
Универзитетска кл. за кардиохирургија	529	6667	12,6	114,2	33,1
Универзитетска кл. за пластична и реконструктивна хирургија	4660	8621	1,9	67,5	133,1
Универзитетска кл. за травматологија	1904	14590	7,7	95,2	45,3
Универзитетска кл. за ортопедски болести	1946	15163	7,8	30,8	14,4
Универзитетска кл. за гинекологија и акушерство	8217	37297	4,5	108,7	87,4
Универзитетска кл. за уво нос и грло	4574	19497	4,3	73,2	62,7
Универзитетска кл. за очни болести	2384	8185	3,4	38,7	41,1
Универзитетска кл. за очни болести	3478	3747	1,1	13,0	44,0
3.Универзитетска кл. за радиотерапија и онкологија	2305	24194	10,5	50,6	17,6
4.Универзитетска кл. за хируршки болести С.Наум Охридски	4974	21015	4,2	41,1	35,5
5.Универзитетска кл. за максилнофацијална хирургија	1795	5123	2,9	48,4	61,9
ВКУПНО 1+2+3+4+5	76921	424655	5,5	57,5	0,0

Извор: Институт за јавно здравје на Република Северна Македонија - Скопје
Оддел за здравствена статистика и публицистика

БРОЈ НА ЗДРАВСТВЕНИ РАБОТНИЦИ И ПОСТЕЛИ ВО СПЕЦИЈАЛНИ БОЛНИЦИ, ЦЕНТРИ ЗА РЕХАБИЛИТАЦИЈА И БОЛНИЦИ ЗА ЛЕКУВАЊЕ СО ПРИРОДЕН ФАКТОР ВО Р.С.МАКЕДОНИЈА ВО 2019 ГОДИНА

БОЛНИЦИ-ЦЕНТРИ	Лекари		Здравствени работници со всс, вшс и ссс		Постели	
	Вкупно	Специјалисти	Вкупно	На 1 лекар	Вкупно	На 1 лекар
Специјални болници за белодробни болести и туберкулоза	26	20	53	2,0	187	7,2
Институт за градни болести и туберкулоза-Скопје	14	11	22	1,6	72	5,1
Специјална болница за градни болести и туберкулоза-Лешок	6	4	13	2,2	45	7,5
Специјална болница за градни болести и туберкулоза-Јасеново	6	5	18	3,0	70	11,7
Институт за белодробни заболувања кај деца-Козле, Скопје	40	27	84	2,1	86	2,2
Специјална болница за ортопедија и трауматологија -Св.Еразмо, Охрид	28	18	112	4,0	161	5,8
Невропсихијатриски болници	55+3*	37	325	8,2	1003	25,9
Психијатриска болница-Скопје	26+2*	25	118	4,2	388	13,9
Невропсихијатриска болница-Негорци, Гевгелија	9	5	62	6,9	240	26,7
Болница за душевни болести -Демир Хисар	20+1*	7	145	14,3	375	41,7
Специјални болници за гинекологија и акушерство	62	50	129	2,1	117	1,9
Специјална болница за гинекологија и акушерство Мајка Тереза-Скопје	41	31	88	2,1	86	2,1
Специјална болница за гинекологија, акушерство "Санте Плус,, Скопје	7	7	12	1,7	18	2,6
Специјална болница за гинекологија и акушерство Плодност-Битола	14	12	29	2,1	13	0,9
Европска болница за вид-Скопје	4	4	13	3,3	6	1,5
Заводи-Центри за рехабилитација	62	42	163	2,6	505	8,1
Завод за медицинска рехабилитација-Скопје	14	13	35	2,5	215	15,4
Завод за превенција и лекување на кардиоваскуларни заболувања-Охрид	22	10	44	2,0	95	4,3
Завод за дијализа, нефрологија и рехабилитација-Струга	19	14	69	3,6	123	6,5
Завод за превенција, лекување и рехабилитација на хронични респираторни и специфични заболувања-Отешево	7	5	15	2,1	72	10,3
Болница за лекување со природен фактор-Катланово, Скопје	4	4	16	4	180	45,0
Геронтолошки завод 13 Ноември-Скопје	22	10	146	6,6	342	15,5
ВКУПНО	303+3*	212	1041	3,4	2587	8,5

*Стоматолози

Извор: Институт за јавно здравје на Република Северна Македонија - Скопје
Оддел за здравствена статистика и публицистика

**ЛЕКУВАНИ БОЛНИ, ПРОСЕЧНО ЛЕКУВАЊЕ И ИСКОРИСТЕНОСТ НА БОЛНИЧКИТЕ ПОСТЕЛИ
ВО СПЕЦИЈАЛНИ БОЛНИЦИ, ЦЕНТРИ ЗА РЕХАБИЛИТАЦИЈА И БОЛНИЦИ ЗА ЛЕКУВАЊЕ СО
ПРИРОДЕН ФАКТОР ВО Р.С.МАКЕДОНИЈА ВО 2019 ГОДИНА**

БОЛНИЦИ-ЦЕНТРИ	Лекувани болни	Остварени болнички денови	Просечно лекување	Искористеност на болнички капацитети	Обрт на болнички постели
Специјални болници за градни болести и туберкулоза	3233	33115	10,2	48,5	17,3
Институт за градни болести и туберкулоза	1162	14919	12,8	56,8	16,1
Специјална болница за градни болести и туберкулоза-Лешок	885	7612	8,6	46,3	19,7
Специјална болница за градни болести и туберкулоза-Јасеново	1186	10584	8,9	41,4	16,9
Институт за белодробни заболувања кај деца-Козле, Скопје	2405	17015	7,1	54,2	28,0
Специјална болница за ортопедија и трауматологија -Св.Еразмо, Охрид	2714	27544	10,1	46,9	16,9
Невропсихијатриски болници	1849	331475	179,3	90,5	1,8
Психијатриска болница-Скопје	1036	120054	115,9	84,8	2,7
Невросихијатриска болница-Негорци, Гевгелија	424	107542	253,6	122,8	1,8
Болница за душевни болести -Демир Хисар	389	103879	267,0	75,9	1,0
Специјални болници за гинекологија и акушерство	7317	23021	3,1	53,9	62,5
Специјална болница за гинекологија и акушерство Мајка Тереза-Скопје	6085	19592	3,2	62,4	70,8
Специјална болница за гинекологија, акушерство "Санте Плус,, Скопје	187	485	2,6	7,4	10,4
Специјална болница за гинекологија и акушерство Плодност-Битола	1045	2944	2,8	62,0	80,4
Европска болница за вид-Скопје	608	608	1,0	27,8	101,3
Заводи-Центри рехабилитација	6310	112681	17,9	61,1	12,5
Завод за медицинска рехабилитација-Скопје	2070	47131	22,8	60,1	9,6
Завод за превенција и лекување на кардиоваскуларни заболувања-Охрид	2757	17206	6,2	49,6	29,0
Завод за дијализа, нефрологија и рехабилитација-Струга	551	36417	66,1	81,1	4,5
Завод за превенција, лекување и рехабилитација на хронични респираторни и специфични заболувања-Отешево	932	11927	12,8	45,4	12,9
Болница за лекување со природен фактор-Катланово, Скопје	744	15750	21,2	24,0	4,1
Геронтолошки завод 13 Ноември-Скопје	806	124330	154,3	99,6	2,4
ВКУПНО	25986	685539	26,4	72,6	10,0

Извор: Институт за јавно здравје на Република Северна Македонија - Скопје
Оддел за здравствена статистика и публицистика



