



Институт за јавно здравје на
Република Северна Македонија



КАДАР
ВО ЗДРАВСТВЕНИ УСТАНОВИ ВО
РЕПУБЛИКА СЕВЕРНА МАКЕДОНИЈА

2022

Издавач: ЈЗУ ИНСТИТУТ ЗА ЈАВНО ЗДРАВЈЕ НА РЕПУБЛИКА СЕВЕРНА МАКЕДОНИЈА

Стручна обработка: Оддел за здравствена статистика и публицистика

Автори:

М-р д-р Вјоса Речица, Раководител на Оддел
Доц. Д-р Шабан Мемети, Директор
Весна Зафировска, дипл. мед. сестра, специјалист
Јасмина Тахири, дипл. мед. сестра
Јованка Трпковска дипл. мед. сестра, специјалист
Надежда Лисинац дипл. мед. сестра, специјалист
Муарем Рамадани дипл. мед. сестра, магистер
Флорије Фејзула, здравствен статистичар
Сибел Алиу, дипломиран педагог

Уредник:


М-р д-р Вјоса Речица, специјалист по социјална медицина

Дизајн и компјутерска обработка:

Сузана Дунгевска
Борче Андоновски

Соработници:

Центри за јавно здравје во Република Северна Македонија





**Институт за јавно здравје на
Република Северна Македонија**

**КАДАР
во здравствени установи
во Република Северна
Македонија во 2022**

Скопје, 2023



ВОВЕД

Публикација „Кадар во здравствени установи во Република Северна Македонија во 2022 година“ изготвена е во Оддел за здравствена статистика и публицистика при Институтот за јавно здравје на Република Северна Македонија.

Целта на публикацијата е да даде придонес во изготвување на стратегијата за развој на здравството во Републиката. Публикацијата го презентира целокупниот кадар, здравствен и нездравствен, во здравствените установи во јавниот и приватниот сектор. Изготвена е врз основа на официјалните податоци за вработениот кадар (состојба 31.12.2022 година) добиени од здравствени установи преку Центрите за јавно здравје во Република Северна Македонија во збирниот „Извештај за организациона структура и кадар вработен во здравствените установи“ обр.бр. 3-00-60.

Податоците за работници во областа на здравството презентирани се во табели и графикони и го прикажуваат кадарот по профил и степен на стручна подготовка, според видот на здравствена установа, ниво на здравствена заштита (примарна, секундарна и терциерна здравствена заштита), по општини и вкупно за Република Северна Македонија.

Оваа публикација е дваесет и втора од овој вид на презентирање на податоци за кадар во областа на здравството како форма на континуирано годишно објавување.

ЗДРАВСТВЕНИ УСТАНОВИ И КАДАР ВРАБОТЕН ВО НИВ ВО РЕПУБЛИКА МАКЕДОНИЈА ВО 2022 ГОДИНА

Табела 1

ЗДРАВСТВЕНИ УСТАНОВИ	Вкупно кадар	Лекари	Лекари специјалисти	Стоматолози	Фармацевти	Здравствени соработници	Здравствени работници со висока, виша и средна СС	Здравствени работници со нижа СС	Немедицински работници
ВКУПНО	33473	6326	3863	1735	1106	2803	15839	189	5475
1. Здравствени станици	231	37	20	4	1	87	44	0	58
2. Здравствени домови	3733	696	259	165	21	252	1669	0	930
- во Републиката	2566	435	127	110	12	150	1177	0	682
- Вонболнички стационари	32	1	1	0	0	2	29	0	0
- Здравствен дом Скопје	1079	248	122	55	8	95	439	0	234
- ЗД Железничар Скопје	56	12	9	0	1	5	24	0	14
3. Приватни здравствени установи	9786	1943	936	1358	944	371	4999	0	171
4. Општи болници	5655	1102	720	33	36	418	2931	50	1085
5. Клинички болници	2346	486	361	5	15	306	1001	66	467
6. Приватни болници	2122	356	305	2	15	200	977	4	568
7. Универзитетска клиника за хируршки болести „Св. Наум Охридски“ - Скопје	362	89	70	0	1	43	168	10	51
8. Специјална болница за гинекологија и акушерство - Чаир, Скопје	222	50	34	0	1	3	111	0	57
9. Институт за белодробни заболувања кај деца - Козле, Скопје	237	56	40	0	1	28	98	0	54
10. Центри за јавно здравје	601	122	80	0	11	81	274	2	111
11. Институт за јавно здравје на РМ	202	36	25	1	9	62	57	0	37
12. Универзитетски клиници	4518	865	671	0	21	632	1917	16	1067
13. Стоматолошки клиници	358	1	1	154	0	8	138	0	57
14. ПЗУ Универзитетски стоматолошки клинички центар Проф д-р Бојо Андревски Скопје	15	0	0	10	0	0	5	0	0
15. Институт при медицински факултет и други здравствени институции	419	126	90	0	18	27	99	4	145
16. Институт за трансфузиона медицина на Република Македонија - Скопје	505	104	72	0	1	49	272	1	78
17. Центри за дијализа	220	39	17	0	0	21	143	0	17
18. Специјални болници за градни болести и туберкулоза	120	22	17	0	0	8	55	4	31
19. Специјални болници за душевни болести	636	54	44	2	3	69	333	15	160
20. Центри за лекување и рехабилитација	672	85	65	1	5	97	278	10	196
21. Други специјални болници	513	57	36	0	3	41	270	7	135

Извор: Институт за јавно здравје на Република Северна Македонија - Скопје
Оддел за здравствена статистика и публицистика

КАДАР ВРАБОТЕН ВО ЗДРАВСТВЕНИТЕ УСТАНОВИ ВО РЕПУБЛИКА МАКЕДОНИЈА ВО 2022 ГОДИНА, ПО ПРОФИЛ И РАСПРЕДЕЛЕН ПО ОПШТИНИ

Табела 2

ВКУПНО КАДАР ВО РМ	Вкупно	Лекари	Лекари специјалисти	Стоматолози	Фармацевти	Здравствени соработници	Здравствени работници со висока, виша и средна СС	Здравствени работници со низа СС	Немедицински работници
ВКУПНО	33473	6326	3863	1735	1106	2803	15839	189	5475
Берово	106	21	8	8	10	8	49	0	10
Пехчево	61	14	4	4	4	2	26	0	11
Битола	2173	338	194	153	119	209	972	65	317
Могила	6	2	0	1	0	0	3	0	0
Новаци	6	1	1	2	0	0	3	0	0
Македонски Брод	84	16	3	7	2	2	37	0	20
Пласница	4	1	0	0	1	0	2	0	0
Валандово	85	17	7	7	0	0	40	0	21
Велес	766	148	89	45	37	49	407	3	77
Градско	13	2	1	2	2	0	7	0	0
Чашка	60	8	3	4	2	3	29	2	12
Виница	146	35	20	18	6	10	63	0	14
Гевгелија	216	49	37	0	0	9	155	2	1
Богданци	16	8	7	0	0	0	8	0	0
Дојран	2	1	1	0	0	0	1	0	0
Гостивар	958	186	89	59	23	21	548	0	121
Врапчиште	25	8	1	5	0	0	12	0	0
Маврово и Ростуша	46	8	3	2	1	0	22	0	13
Дебар	256	47	29	16	9	19	132	0	33
Центар Жупа	4	1	0	0	1	0	2	0	0
Делчево	130	21	5	18	10	5	68	0	8
Македонска Каменица	98	19	9	4	4	3	49	0	19
Демир Хисар	329	28	14	8	6	37	171	0	79
Кавадарци	443	104	53	33	0	34	235	26	11
Росоман	10	3	1	2	0	0	5	0	0
Кичево	517	94	54	17	36	33	282	0	55
Вранештица	0	0	0	0	0	0	0	0	0
Другово	0	0	0	0	0	0	0	0	0
Зајас	4	2	0	0	0	0	2	0	0
Осломеј	2	1	1	0	0	0	1	0	0
Кочани	599	106	61	33	35	51	296	12	66
Зрновци	3	1	1	0	0	1	1	0	0
Чешиново-Облешево	9	1	1	2	2	0	4	0	0
Кратово	89	20	8	4	2	4	42	0	17
Крива Паланка	203	37	18	8	8	12	100	0	38
Ранковци	5	2	1	0	0	0	3	0	0
Крушево	85	11	2	6	3	1	46	0	18
Куманово	1693	292	146	112	80	113	793	0	303
Липково	87	26	5	4	0	4	41	0	12
Старо Нагоричани	2	1	0	0	0	0	1	0	0
Неготино	196	43	22	16	8	5	93	0	31
Демир Капија	13	2	1	2	1	0	8	0	0

ВКУПНО КАДАР ВО РМ	Вкупно	Лекари	Лекари специјалисти	Стоматолози	Фармацевти	Здравствени соработници	Здравствени работници со висока, виша и средна СС	Здравствени работници со нижа СС	Немедицински работници
Охрид	1443	257	160	60	58	88	665	16	299
Дебарца	3	0	0	2	0	0	1	0	0
Прилеп	1273	218	116	94	58	75	713	1	114
Кривогаштани	28	6	0	3	4	0	15	0	0
Долнени	27	8	2	4	1	0	14	0	0
Пробиштип	136	27	15	12	7	10	61	0	19
Радовиш	240	53	20	21	16	18	114	0	18
Конче	6	1	0	0	2	0	3	0	0
Ресен	202	37	19	10	15	11	92	0	37
Свети Николе	115	27	10	8	4	1	67	0	8
Лозово	6	2	0	1	0	0	3	0	0
Аеродром	545	79	52	52	90	23	296	0	5
Бутел	126	33	15	8	7	6	70	0	2
Гази Баба	581	137	83	29	10	40	298	0	67
Ѓорче Петров	474	75	43	35	4	39	244	2	75
Карпош	3607	628	464	73	61	312	1677	17	839
Кисела Вода	239	49	29	42	18	5	115	0	10
Сарај	56	14	5	6	3	0	32	0	1
Центар	8916	1685	1225	310	120	1136	3771	30	1864
Чаир	525	128	68	41	6	15	251	0	84
Шуто Оризари	31	9	6	5	0	1	16	0	0
Арачиново	14	6	0	0	0	0	8	0	0
Илинден	29	9	4	5	1	0	14	0	0
Петровец	115	16	11	3	1	2	44	0	49
Сопиште	15	4	0	2	1	0	8	0	0
Студеничани	45	8	1	8	3	0	25	0	1
Чучер Сандево	10	4	0	0	2	0	4	0	0
Зелениково	6	2	1	1	0	0	3	0	0
Струга	868	153	84	37	46	37	423	10	162
Вевчани	101	21	7	3	2	4	47	0	24
Струмица	891	209	107	71	5	55	486	0	65
Василево	8	3	0	1	0	0	4	0	0
Босилово	27	7	0	5	2	0	13	0	0
Ново Село	19	6	1	2	0	1	10	0	0
Тетово	1916	397	251	96	77	181	883	2	280
Боговиње	82	17	5	14	9	1	41	0	0
Брвеница	24	6	2	3	2	1	12	0	0
Желино	53	14	3	5	4	2	28	0	0
Јегуновци	16	4	3	2	2	0	8	0	0
Теарце	54	14	2	6	4	1	29	0	0
Штип	1051	228	149	53	49	103	472	1	145
Карбинци	0	0	0	0	0	0	0	0	0

Извор: Институт за јавно здравје на Република Северна Македонија - Скопје
 Оддел за здравствена статистика и публицистика

БРОЈ НА ЛЕКАРИ СПЕЦИЈАЛИСТИ ПО СПЕЦИЈАЛНОСТИ И ПОЛ ВО РЕПУБЛИКА МАКЕДОНИЈА ВО 2022 ГОДИНА

Табела 3

СПЕЦИЈАЛНОСТ	Број на лекари		
	Вкупно	Мажи	Жени
Акушерство и гинекологија	380	153	227
Анестезиологија со реанимација	183	75	108
Кожни и венерични болести	108	20	88
Епидемиологија	33	9	24
Заразни болести	62	19	43
Интерна медицина	439	193	246
Ургентна медицина	6	3	3
Кардиологија	109	63	46
Ендокринологија	23	6	17
Ревматологија	14	4	10
Гастроентерологија	31	15	16
Нефрологија	21	7	14
Пулмологија	8	3	5
Пнеумофтизиологија	10	7	3
Педијатрија	320	68	252
Клиничка фармакологија	0		
Медицинска биохемија	74	20	54
Микробиологија со паразитологија	63	15	48
Медицина на трудот	59	24	35
Примарна здравствена заштита	0		
Неврологија	113	42	71
Невропсихијатрија	16	9	7
Психијатрија	154	54	100
Детка психијатрија	0		
Нуклеарна медицина	16	3	13
Општа медицина	112	41	71
Семејна медицина	231	50	181
Општа хирургија	140	119	21
Неврохирургија	28	26	2
Детска хирургија	16	11	5
Абдоминална хирургија	31	30	1
Пластична и реконструктивна хирургија	32	15	17
Торакална и васкуларна хирургија	14	11	3
Кардиохирургија	11	11	0
Урологија	68	64	4
Ортопедија и трауматологија	135	107	28
Оториноларингологија	126	51	75
Офталмологија	139	54	85
Радио дијагностика	160	63	97
Радиотерапија	39	14	25
Социјална медицина со орг. на здравствената дејност	21	6	15
Фискултурна медицина	23	6	17
Судска медицина	18	9	9
Хематологија	18	7	11
Трансфузиологија	80	28	52
Школска медицина	19	3	16
Физикална медицина и рехабилитација	98	22	76
Хигиена	24	9	15
Патолошка анатомија	34	11	23
Максилофацијална хирургија	1	1	0
Клиничка лабораториска генетика	3	2	1
Вкупно лекари специјалисти	3863	1583	2280
Лекари по општа медицина	2463	797	1666
Вкупно лекари	6326	2380	3946

Извор: Институт за јавно здравје на Република Северна Македонија - Скопје
 Оддел за здравствена статистика и публицистика

ЗДРАВСТВЕНИ УСТАНОВИ И КАДАР ВРАБОТЕН ВО НИВ ПО НИВОА НА ЗДРАВСТВЕНА ЗАШТИТА ВО РЕПУБЛИКА МАКЕДОНИЈА ВО 2022 ГОДИНА

Табела 4

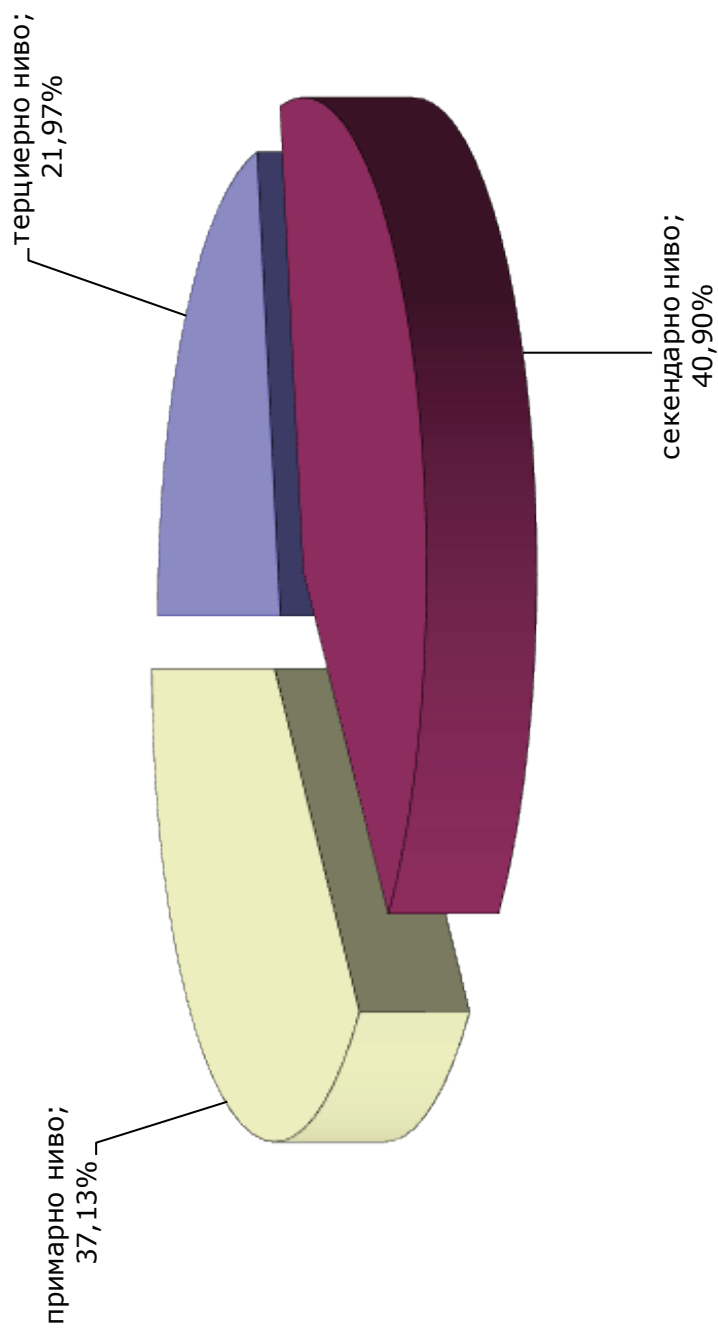
Здравствени установи	Вкупно	Лекари	Од тоа специјалисти	Стоматолози	Фармацевти	Здравствени соработници	Здравствени работници со висока, виша и средна СС	Здравствени работници со низа СС	Немедицински работници
ТЕРЦИЕРНА ЗДРАВСТВЕНА ЗАШТИТА									
Универзитетски клиники	4518	865	671	0	21	632	1917	16	1067
Институти	924	230	162	0	19	76	371	5	223
Стоматолошки клиники	358	1	1	154	0	8	138	0	57
ПЗУ Универзитетски стоматолошки клинички центар Проф д-р Бојо Андревски Скопје	15	0	0	10	0	0	5	0	0
Универзитетска клиника по хируршки болести „Св. Наум Охридски“ - Скопје	362	89	70	0	1	43	168	10	51
Специјална болница по гинекологија и акушерство ЧАИР, Институт по белодробни заболувања кај децата КОЗЛЕ, Институт за градни болести и туберкулоза - Скопје, Психијатриска болница СКОПЈЕ	837	153	115	1	4	74	374	13	218
Универзитетска клиника за физикална медицина и рехабилитација - Скопје	138	14	13	0	0	9	80	0	35
ИЈЗРМ	202	36	25	1	9	62	57	0	37
ВКУПНО	7354	1388	1057	166	54	904	3110	44	1688

Здравствени установи	Вкупно	Лекари	Од тоа специјалисти	Стоматолози	Фармацевти	Здравствени соработници	Здравствени работници со висока, виша и средна СС	Здравствени работници со низа СС	Немедицински работници
СЕКУНДАРНА ЗДРАВСТВЕНА ЗАШТИТА									
Општи болници	5655	1102	720	33	36	418	2931	50	1085
Клинички болници	2346	486	361	5	15	306	1001	66	467
Приватни болници	2122	356	305	2	15	200	977	4	568
Здравствен дом - специјалистичка дејност	578	211	168	2	0	60	281	0	24
Психијатриски болници Негорци и Демир Хисар; Специјална болница за градни болести и туберкулоза Јасеново и Лешок; Специјална болница за ортопедија и трауматологија СВЕТИ ЕРАЗМО Охрид; Геронтолошки Завод 13 НОЕМВРИ Скопје, ЗУ Специјална болница за гериијатрија 13-ти Ноември „Сју Рајдер“ Битола	891	86	56	1	4	75	493	13	219
Заводи за медицинска рехабилитација (без Завод за физикална медицина и рехабилитација - Скопје)	534	71	52	1	5	88	198	10	161
ЦЈЗ	601	122	80	0	11	81	274	2	111
Приватни здравствени организации	964	328	292	0	1	76	513	0	46
ВКУПНО	13691	2762	2034	44	87	1304	6668	145	2681

Здравствени установи	Вкупно	Лекари	Од тоа специјалисти	Стоматолози	Фармацевти	Здравствени соработници	Здравствени работници со висока, виша и средна СС	Здравствени работници со низа СС	Немедицински работници
ПРИМАРНА ЗДРАВСТВЕНА ЗАШТИТА									
Здравствени станици	231	37	20	4	1	87	44	0	58
Здравствен дом	3123	484	90	163	21	190	1359	0	906
Вонболнички стационари	32	1	1	0	0	2	29	0	0
Приватни здравствени организации	9042	1654	661	1358	943	316	4629	0	142
ВКУПНО	12428	2176	772	1525	965	595	6061	0	1106
ВКУПНО	33473	6326	3863	1735	1106	2803	15839	189	5475

Извор: Институт за јавно здравје на Република Северна Македонија - Скопје
 Оддел за здравствена статистика и публицистика

ПРОЦЕНТ НА ВРАБОТЕНИ ВО ЗДРАВСТВЕНИТЕ УСТАНОВИ ПО НИВОА НА
ЗДРАВСТВЕНА ЗАШТИТА ВО РЕПУБЛИКА МАКЕДОНИЈА ВО 2022 ГОДИНА



КАДАР ВРАБОТЕН ВО ЈАВНИТЕ ЗДРАВСТВЕНИТЕ УСТАНОВИ ВО РЕПУБЛИКА МАКЕДОНИЈА ВО 2022 ГОДИНА, ПО ПРОФИЛ И РАСПРЕДЕЛЕН ПО ОПШТИНИ

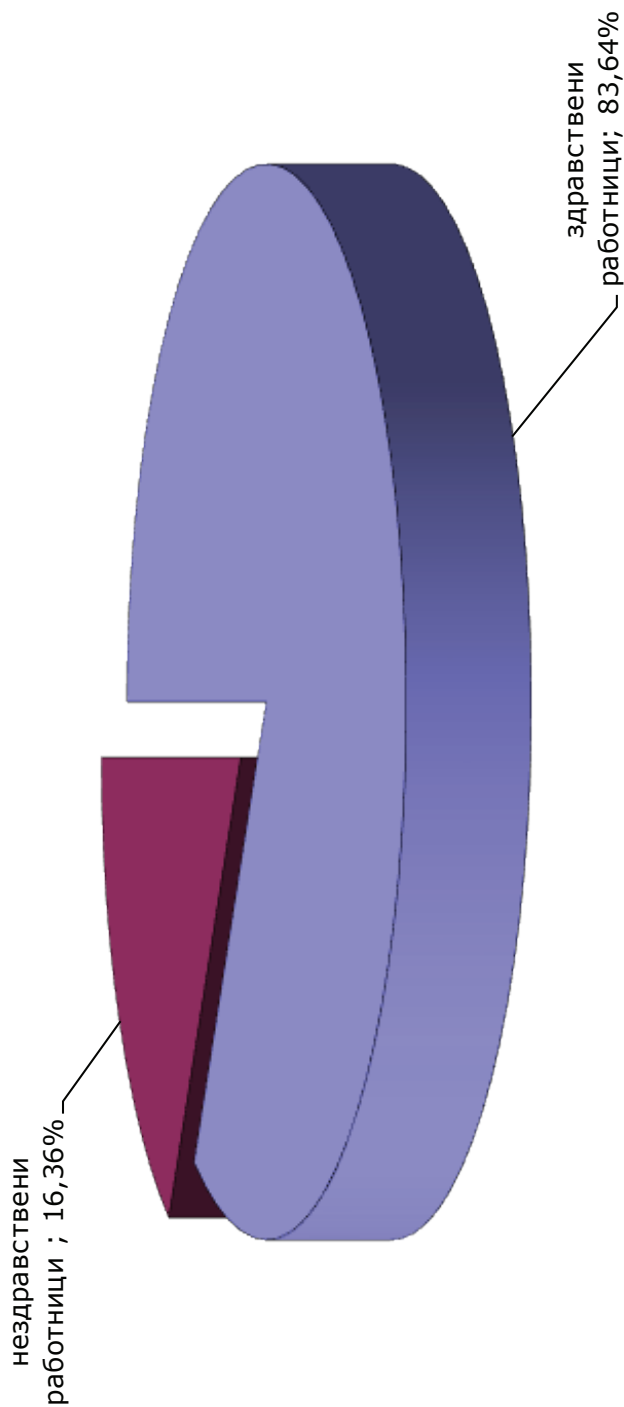
Табела 5

ВКУПНО КАДАР ВО ЈАВНО ЗДРАВСТВО ВО РМ	Вкупно кадар	Лекари	Лекари специјалисти	Стоматолози	Фармацевти	Здравствени соработници	Здравствени работници со висока, виша и средна СС	Здравствени работници со низа СС	Немедицински работници
ВКУПНО	33473	6326	3863	1735	1106	2803	15839	189	5475
Берово	106	21	8	8	10	8	49	0	10
Печчево	61	14	4	4	4	2	26	0	11
Битола	2173	338	194	153	119	209	972	65	317
Могила	6	2	0	1	0	0	3	0	0
Новаци	6	1	1	2	0	0	3	0	0
Македонски Брод	84	16	3	7	2	2	37	0	20
Пласница	4	1	0	0	1	0	2	0	0
Валандово	85	17	7	7	0	0	40	0	21
Велес	766	148	89	45	37	49	407	3	77
Градско	13	2	1	2	2	0	7	0	0
Чашка	60	8	3	4	2	3	29	2	12
Виница	146	35	20	18	6	10	63	0	14
Гевгелија	216	49	37	0	0	9	155	2	1
Богданци	16	8	7	0	0	0	8	0	0
Дојран	2	1	1	0	0	0	1	0	0
Гостивар	958	186	89	59	23	21	548	0	121
Врапчиште	25	8	1	5	0	0	12	0	0
Маврово и Ростуша	46	8	3	2	1	0	22	0	13
Дебар	256	47	29	16	9	19	132	0	33
Центар Жупа	4	1	0	0	1	0	2	0	0
Делчево	130	21	5	18	10	5	68	0	8
Мак.Каменица	98	19	9	4	4	3	49	0	19
Демир Хисар	329	28	14	8	6	37	171	0	79
Кавадарци	443	104	53	33	0	34	235	26	11
Росоман	10	3	1	2	0	0	5	0	0
Кичево	517	94	54	17	36	33	282	0	55
Вранештица	0	0	0	0	0	0	0	0	0
Другово	0	0	0	0	0	0	0	0	0
Зајас	4	2	0	0	0	0	2	0	0
Осломеј	2	1	1	0	0	0	1	0	0
Кочани	599	106	61	33	35	51	296	12	66
Зрновци	3	1	1	0	0	1	1	0	0
Чешиново-Облешево	9	1	1	2	2	0	4	0	0
Кратово	89	20	8	4	2	4	42	0	17
Крива Паланка	203	37	18	8	8	12	100	0	38
Ранковци	5	2	1	0	0	0	3	0	0
Крушево	85	11	2	6	3	1	46	0	18
Куманово	1693	292	146	112	80	113	793	0	303
Липково	87	26	5	4	0	4	41	0	12
Старо Нагоричани	2	1	0	0	0	0	1	0	0

ВКУПНО КАДАР ВО ЈАВНО ЗДРАВСТВО ВО РМ	Вкупно кадар	Лекари	Лекари специјалисти	Стоматолози	Фармацевти	Здравствени соработници	Здравствени работници со висока, виша и средна СС	Здравствени работници со нижа СС	Немедицински работници
Неготино	196	43	22	16	8	5	93	0	31
Демир Капија	13	2	1	2	1	0	8	0	0
Охрид	1443	257	160	60	58	88	665	16	299
Дебарце	3	0	0	2	0	0	1	0	0
Прилеп	1273	218	116	94	58	75	713	1	114
Кривогаштани	28	6	0	3	4	0	15	0	0
Долнени	27	8	2	4	1	0	14	0	0
Пробиштип	136	27	15	12	7	10	61	0	19
Радовиш	240	53	20	21	16	18	114	0	18
Конче	6	1	0	0	2	0	3	0	0
Ресен	202	37	19	10	15	11	92	0	37
Свети Николе	115	27	10	8	4	1	67	0	8
Лозово	6	2	0	1	0	0	3	0	0
Аеродром	545	79	52	52	90	23	296	0	5
Бутел	126	33	15	8	7	6	70	0	2
Гази Баба	581	137	83	29	10	40	298	0	67
Ѓорче Петров	474	75	43	35	4	39	244	2	75
Карпош	3607	628	464	73	61	312	1677	17	839
Кисела Вода	239	49	29	42	18	5	115	0	10
Сарај	56	14	5	6	3	0	32	0	1
Центар	8916	1685	1225	310	120	1136	3771	30	1864
Чаир	525	128	68	41	6	15	251	0	84
Шуто Оризари	31	9	6	5	0	1	16	0	0
Арачиново	14	6	0	0	0	0	8	0	0
Илинден	29	9	4	5	1	0	14	0	0
Петровец	115	16	11	3	1	2	44	0	49
Сопиште	15	4	0	2	1	0	8	0	0
Студеничани	45	8	1	8	3	0	25	0	1
Чучер Сандево	10	4	0	0	2	0	4	0	0
Зелениково	6	2	1	1	0	0	3	0	0
Струга	868	153	84	37	46	37	423	10	162
Вевчани	101	21	7	3	2	4	47	0	24
Струмица	891	209	107	71	5	55	486	0	65
Василево	8	3	0	1	0	0	4	0	0
Босилово	27	7	0	5	2	0	13	0	0
Ново Село	19	6	1	2	0	1	10	0	0
Тетово	1916	397	251	96	77	181	883	2	280
Боговиње	82	17	5	14	9	1	41	0	0
Брвеница	24	6	2	3	2	1	12	0	0
Желино	53	14	3	5	4	2	28	0	0
Јегуновци	16	4	3	2	2	0	8	0	0
Теарце	54	14	2	6	4	1	29	0	0
Штип	1051	228	149	53	49	103	472	1	145
Карбинци	0	0	0	0	0	0	0	0	0

Извор: Институт за јавно здравје на Република Северна Македонија - Скопје
Оддел за здравствена статистика и публицистика

ПРОЦЕНТ НА ВРАБОТЕНИ ВО ЈАВНИТЕ И ПРИВАТНИТЕ ЗДРАВСТВЕНИ УСТАНОВИ ВО РЕПУБЛИКА СЕВЕРНА МАКЕДОНИЈА ВО 2022 ГОДИНА



КАДАР ВРАБОТЕН ВО ЈАВНИТЕ ЗДРАВСТВЕНИТЕ УСТАНОВИ ВО РЕПУБЛИКА МАКЕДОНИЈА ВО 2022 ГОДИНА, ПО ПРОФИЛ И РАСПРЕДЕЛЕН ПО ОПШТИНИ

Табела 6

ВКУПНО КАДАР ВО ЈАВНО ЗДРАВСТВО ВО РМ	Вкупно кадар	Лекари	Лекари специјалисти	Стоматолози	Фармацевти	Здравствени соработници	Здравствени работници со висока, виша и средна СС	Здравствени работници со низа СС	Немедицински работници
ВКУПНО	21330	3988	2605	365	147	2211	9715	185	4719
Берово	40	9	3	0	1	2	18	0	10
Пехчево	38	9	2	1	0	2	15	0	11
Битола	1299	217	126	13	12	148	556	65	288
Могила	0	0	0	0	0	0	0	0	0
Новаци	0	0	0	0	0	0	0	0	0
Македонски Брод	63	13	1	1	1	2	26	0	20
Пласница	0	0	0	0	0	0	0	0	0
Валандово	58	10	3	1	0	0	26	0	21
Велес	475	89	64	3	5	46	252	3	77
Градско	0	0	0	0	0	0	0	0	0
Чашка	41	4	3	0	0	3	20	2	12
Виница	63	17	7	2	0	6	24	0	14
Гевгелија	192	38	29	0	0	9	142	2	1
Богданци	0	0	0	0	0	0	0	0	0
Дојран	0	0	0	0	0	0	0	0	0
Гостивар	661	121	75	13	2	15	394	0	116
Врапчиште	0	0	0	0	0	0	0	0	0
Маврово и Ростуша	34	4	3	1	0	0	16	0	13
Дебар	189	35	19	3	1	16	101	0	33
Центар Жупа	0	0	0	0	0	0	0	0	0
Делчево	35	6	1	1	0	1	19	0	8
Мак.Каменица	67	13	6	1	1	2	31	0	19
Демир Хисар	296	23	13	2	1	37	154	0	79
Кавадарци	286	61	35	5	0	33	150	26	11
Росоман	0	0	0	0	0	0	0	0	0
Кичево	337	61	37	7	3	28	183	0	55
Вранештица	0	0	0	0	0	0	0	0	0
Другово	0	0	0	0	0	0	0	0	0
Зајас	0	0	0	0	0	0	0	0	0
Осломеј	0	0	0	0	0	0	0	0	0
Кочани	319	57	28	2	3	39	140	12	66
Зрновци	0	0	0	0	0	0	0	0	0
Чешиново-Облешево	0	0	0	0	0	0	0	0	0
Кратово	58	12	6	1	0	3	25	0	17
Крива Паланка	128	20	10	3	0	10	57	0	38
Ранковци	0	0	0	0	0	0	0	0	0
Крушево	62	9	2	1	1	1	32	0	18
Куманово	1021	162	93	11	13	85	447	0	303
Липково	42	6	0	3	0	3	18	0	12
Старо Нагоричани	0	0	0	0	0	0	0	0	0

ВКУПНО КАДАР ВО ЈАВНО ЗДРАВСТВО ВО РМ	Вкупно кадар	Лекари	Лекари специјалисти	Стоматолози	Фармацевти	Здравствени соработници	Здравствени работници со висока, виша и средна СС	Здравствени работници со нижа СС	Немедицински работници
Неготино	95	22	12	2	0	2	38	0	31
Демир Капија	2	0	0	0	0	0	2	0	0
Охрид	1098	196	120	6	10	82	489	16	299
Дебарце	0	0	0	0	0	0	0	0	0
Прилеп	824	152	82	23	4	61	474	1	109
Кривогаштани	0	0	0	0	0	0	0	0	0
Долнени	0	0	0	0	0	0	0	0	0
Пробиштип	66	16	8	1	0	6	25	0	18
Радовиш	84	20	8	1	0	6	40	0	17
Конче	0	0	0	0	0	0	0	0	0
Ресен	137	27	13	2	0	10	61	0	37
Свети Николе	58	13	6	1	0	1	35	0	8
Лозово	0	0	0	0	0	0	0	0	0
Аеродром	0	0	0	0	0	0	0	0	0
Бутел	0	0	0	0	0	0	0	0	0
Гази Баба	61	18	14	0	0	5	27	0	11
Ѓорче Петров	209	18	12	0	1	23	114	2	51
Карпош	1639	300	225	1	10	154	780	13	381
Кисела Вода	0	0	0	0	0	0	0	0	0
Сарај	0	0	0	0	0	0	0	0	0
Центар	7819	1497	1069	215	57	1057	3192	30	1771
Чаир	274	60	43	0	1	8	129	0	76
Шуто Оризари	0	0	0	0	0	0	0	0	0
Арачиново	0	0	0	0	0	0	0	0	0
Илинден	0	0	0	0	0	0	0	0	0
Петровец	66	3	3	0	0	0	23	0	40
Сопиште	0	0	0	0	0	0	0	0	0
Студеничани	0	0	0	0	0	0	0	0	0
Чучер Сандево	0	0	0	0	0	0	0	0	0
Зелениково	0	0	0	0	0	0	0	0	0
Струга	631	108	68	6	6	37	302	10	162
Вевчани	92	18	6	2	1	4	43	0	24
Струмица	513	122	73	7	4	32	286	0	62
Василево	0	0	0	0	0	0	0	0	0
Босилово	0	0	0	0	0	0	0	0	0
Ново Село	0	0	0	0	0	0	0	0	0
Тетово	1211	257	175	19	5	162	519	2	247
Боговиње	0	0	0	0	0	0	0	0	0
Брвеница	0	0	0	0	0	0	0	0	0
Желино	0	0	0	0	0	0	0	0	0
Јегуновци	0	0	0	0	0	0	0	0	0
Теарце	0	0	0	0	0	0	0	0	0
Штип	647	145	102	4	4	70	290	1	133
Карбинци	0	0	0	0	0	0	0	0	0

Извор: Институт за јавно здравје на Република Северна Македонија - Скопје
 Оддел за здравствена статистика и публицистика

КАДАР ВРАБОТЕН ВО ПРИВАТНИТЕ ЗДРАВСТВЕНИТЕ УСТАНОВИ ВО РЕПУБЛИКА МАКЕДОНИЈА ВО 2022 ГОДИНА, ПО ПРОФИЛ И РАСПРЕДЕЛЕН ПО ОПШТИНИ

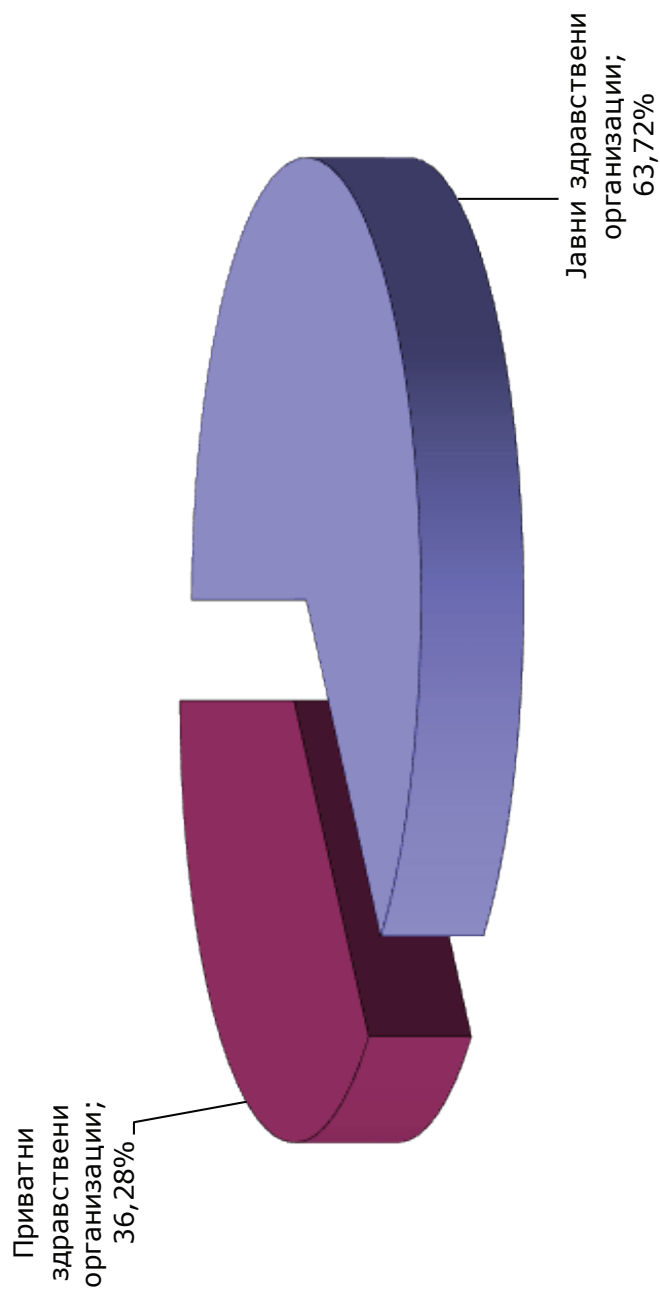
Табела 7

ВКУПНО КАДАР ВО ЈАВНО ЗДРАВСТВО ВО РМ	Вкупно кадар	Лекари	Лекари специјалисти	Стоматолози	Фармацевти	Здравствени соработници	Здравствени работници со висока, виша и средна СС	Здравствени работници со нижа СС	Немедицински работници
ВКУПНО	12143	2338	1258	1370	959	592	6124	4	756
Берово	66	12	5	8	9	6	31	0	0
Пехчево	23	5	2	3	4	0	11	0	0
Битола	874	121	68	140	107	61	416	0	29
Могила	6	2	0	1	0	0	3	0	0
Новаци	6	1	1	2	0	0	3	0	0
Македонски Брод	21	3	2	6	1	0	11	0	0
Пласница	4	1	0	0	1	0	2	0	0
Валандово	27	7	4	6	0	0	14	0	0
Велес	291	59	25	42	32	3	155	0	0
Градско	13	2	1	2	2	0	7	0	0
Чашка	19	4	0	4	2	0	9	0	0
Виница	83	18	13	16	6	4	39	0	0
Гевгелија	24	11	8	0	0	0	13	0	0
Богданци	16	8	7	0	0	0	8	0	0
Дојран	2	1	1	0	0	0	1	0	0
Гостивар	297	65	14	46	21	6	154	0	5
Врапчиште	25	8	1	5	0	0	12	0	0
Маврово и Ростуша	12	4	0	1	1	0	6	0	0
Дебар	67	12	10	13	8	3	31	0	0
Центар Жупа	4	1	0	0	1	0	2	0	0
Делчево	95	15	4	17	10	4	49	0	0
Мак.Каменица	31	6	3	3	3	1	18	0	0
Демир Хисар	33	5	1	6	5	0	17	0	0
Кавадарци	157	43	18	28	0	1	85	0	0
Росоман	10	3	1	2	0	0	5	0	0
Кичево	180	33	17	10	33	5	99	0	0
Вранештица	0	0	0	0	0	0	0	0	0
Другово	0	0	0	0	0	0	0	0	0
Зајас	4	2	0	0	0	0	2	0	0
Осломеј	2	1	1	0	0	0	1	0	0
Кочани	280	49	33	31	32	12	156	0	0
Зрновци	3	1	1	0	0	1	1	0	0
Чешиново-Облешево	9	1	1	2	2	0	4	0	0
Кратово	31	8	2	3	2	1	17	0	0
Крива Паланка	75	17	8	5	8	2	43	0	0
Ранковци	5	2	1	0	0	0	3	0	0
Крушево	23	2	0	5	2	0	14	0	0
Куманово	672	130	53	101	67	28	346	0	0
Липково	45	20	5	1	0	1	23	0	0
Старо Нагоричани	2	1	0	0	0	0	1	0	0
Неготино	101	21	10	14	8	3	55	0	0
Демир Капија	11	2	1	2	1	0	6	0	0
Охрид	345	61	40	54	48	6	176	0	0
Дебарце	3	0	0	2	0	0	1	0	0
Прилеп	449	66	34	71	54	14	239	0	5

ВКУПНО КАДАР ВО ЈАВНО ЗДРАВСТВО ВО РМ	Вкупно кадар	Лекари	Лекари специјалисти	Стоматолози	Фармацевти	Здравствени соработници	Здравствени работници со висока, виша и средна СС	Здравствени работници со нижа СС	Немедицински работници
Кривогаштани	28	6	0	3	4	0	15	0	0
Долнени	27	8	2	4	1	0	14	0	0
Пробиштип	70	11	7	11	7	4	36	0	1
Радовиш	156	33	12	20	16	12	74	0	1
Конче	6	1	0	0	2	0	3	0	0
Ресен	65	10	6	8	15	1	31	0	0
Свети Николе	57	14	4	7	4	0	32	0	0
Лозово	6	2	0	1	0	0	3	0	0
Аеродром	545	79	52	52	90	23	296	0	5
Бутел	126	33	15	8	7	6	70	0	2
Гази Баба	520	119	69	29	10	35	271	0	56
Ѓорче Петров	265	57	31	35	3	16	130	0	24
Карпош	1968	328	239	72	51	158	897	4	458
Кисела Вода	239	49	29	42	18	5	115	0	10
Сарај	56	14	5	6	3	0	32	0	1
Центар	1097	188	156	95	63	79	579	0	93
Чаир	251	68	25	41	5	7	122	0	8
Шуто Оризари	31	9	6	5	0	1	16	0	0
Арачиново	14	6	0	0	0	0	8	0	0
Илинден	29	9	4	5	1	0	14	0	0
Петровец	49	13	8	3	1	2	21	0	9
Сопиште	15	4	0	2	1	0	8	0	0
Студеничани	45	8	1	8	3	0	25	0	1
Чучер Сандево	10	4	0	0	2	0	4	0	0
Зелениково	6	2	1	1	0	0	3	0	0
Струга	237	45	16	31	40	0	121	0	0
Вевчани	9	3	1	1	1	0	4	0	0
Струмица	378	87	34	64	1	23	200	0	3
Василево	8	3	0	1	0	0	4	0	0
Босилово	27	7	0	5	2	0	13	0	0
Ново Село	19	6	1	2	0	1	10	0	0
Тетово	705	140	76	77	72	19	364	0	33
Боговиње	82	17	5	14	9	1	41	0	0
Брвеница	24	6	2	3	2	1	12	0	0
Желино	53	14	3	5	4	2	28	0	0
Јегуновци	16	4	3	2	2	0	8	0	0
Теарце	54	14	2	6	4	1	29	0	0
Штип	404	83	47	49	45	33	182	0	12
Карбинци	0	0	0	0	0	0	0	0	0

Извор: Институт за јавно здравје на Република Северна Македонија - Скопје
 Оддел за здравствена статистика и публицистика

ПРОЦЕНТ НА ВРАБОТЕНИ ВО ЈАВНИТЕ И ПРИВАТНИТЕ ЗДРАВСТВЕНИ УСТАНОВИ ВО
ВКУПНО ВРАБОТЕНИ ВО РЕПУБЛИКА МАКЕДОНИЈА ВО 2022 ГОДИНА



КАДАР ПО ПРОФИЛИ ВО ЗДРАВСТВЕНИ СТАНИЦИ И АГЕНЦИЈА ЗА ХРАНА И ВЕТЕРИНА ВО РЕПУБЛИКА МАКЕДОНИЈА ВО 2022 ГОДИНА

Табела 8

	Вкупно	Лекари	Лекари специјалисти	Стоматолози	Фармацевти	Здравствени соработници	Здравствени работници со висока, виша и средна СС	Здравствени работници со низа СС	Немедицински работници
ВКУПНО	231	37	20	4	1	87	44	0	58
КПУ Затвор Битола	2	1	0	0	0	0	1	0	0
Здравствена станица ЖЕЛЕЗАРА Скопје	61	18	14	0	0	5	27	0	11
Поликлика на универзитет Св.Кирил и Методиј Скопје	20	9	2	1	0	2	6	0	2
Агенција за храна и ветеринарство Скопје	148	9	4	3	1	80	10	0	45

Извор: Институт за јавно здравје на Република Северна Македонија - Скопје
Оддел за здравствена статистика и публицистика

КАДАР ПО ПРОФИЛИ ВО ЗДРАВСТВЕНИТЕ ДОМОВИ (СО ВОЊБОЛНИЧКИ СТАЦИОНАР) ВО РЕПУБЛИКА МАКЕДОНИЈА ВО 2022 ГОДИНА

Табела 9

ЗДРАВСТВЕНИ ДОМОВИ	Вкупно	Лекари	Лекари специјалисти	Стоматолози	Фармацевти	Здравствени соработници	Здравствени работници со висока, виша и средна СС	Здравствени работници со низа СС	Немедицински работници
ВКУПНО	3733	696	259	165	21	252	1669	0	930
Берово	40	9	3	0	1	2	18	0	10
Пехчево	38	9	2	1	0	2	15	0	11
Битола	205	43	6	8	3	15	81	0	55
Македонски Брод	63	13	1	1	1	2	26	0	20
Пласница	0								
Валандово	58	10	3	1	0	0	26	0	21
Велес	109	16	7	3	1	5	41	0	43
- Воена амб	0								
Градско	0								
Чашка	0								
Виница	61	16	6	2	0	6	23	0	14
Гевгелија	0								
Богданци	0								
Дојран	0								
Гостивар	155	14	2	13	0	3	89	0	36
Врапчиште	0						0		
Маврово и Ростуша	34	4	3	1	0	0	16	0	13
Дебар	0								
Центар Жупа	0						0		
Делчево	35	6	1	1	0	1	19	0	8
Македонска Каменица	67	13	6	1	1	2	31	0	19
Демир Хисар	62	9	3	1	0	6	27	0	19
Кавадарци	0								
Росоман	0						0		
Кичево	83	16	3	7	1	6	41	0	12
- Воена амб	0								
Вранештица	0						0		
Другово	0						0		
Зајас	0						0		
Осломеј	0						0		
Кочани	0								
Зрновци	0						0		
Чешиново-Облешево	0						0		
Кратово	54	11	5	1	0	3	23	0	16

ЗДРАВСТВЕНИ ДОМОВИ	Вкупно	Лекари	Лекари специјалисти	Стоматолози	Фармацевти	Здравствени соработници	Здравствени работници со висока, виша и средна СС	Здравствени работници со низа СС	Немедицински работници
Крива Паланка	121	18	8	3	0	10	52	0	38
Ранковци	0								
Крушево	62	9	2	1	1	1	32	0	18
Куманово	214	23	4	11	0	23	99	0	58
Липково	42	6	0	3	0	3	18	0	12
Старо Нагоричани	0								
Неготино	92	21	11	2	0	2	37	0	30
Демир Капија	2	0	0	0	0	0	2	0	0
Охрид	138	24	3	6	1	13	52	0	42
Дебарце	0						0		
Прилеп	0								
Кривогаштани	0						0		
Долнени	0								
Пробиштип	64	15	7	1	0	6	24	0	18
Радовиш	80	18	8	1	0	6	38	0	17
Конче	0						0		
Ресен	94	17	8	2	0	7	45	0	23
Свети Николе	57	12	6	1	0	1	35	0	8
Лозово	0								
Здравствен дом Скопје	1079	248	122	55	8	95	439	0	234
Здравствен дом Железничар	56	12	9	0	1	5	24	0	14
Струга	87	12	4	6	0	2	42	0	25
Вевчани	92	18	6	2	1	4	43	0	24
Струмица	88	16	2	7	0	8	57	0	0
Василево	0								
Босилово	0								
Ново Село	0								
Тетово	209	22	5	19	1	5	111	0	51
Боговиње	0								
Брвеница	0								
Желино	0								
Јегуновци	0								
Теарце	0								
Штип	89	16	3	3	0	8	41	0	21
- Воена амб	3	0	0	1	0	0	2	0	0
Карбинци	0						0	0	

Извор: Институт за јавно здравје на Република Северна Македонија - Скопје
 Оддел за здравствена статистика и публицистика

КАДАР ПО ПРОФИЛИ ВО ЗДРАВСТВЕНИТЕ ДОМОВИ (БЕЗ ВОНБОЛНИЧКИ СТАЦИОНАР) ВО РЕПУБЛИКА МАКЕДОНИЈА ВО 2022 ГОДИНА

Табела 10

ЗДРАВСТВЕНИ ДОМОВИ	Вкупно	Лекари	Лекари специјалисти	Стоматолози	Фармацевти	Здравствени соработници	Здравствени работници со висока, виша и средна СС	Здравствени работници со низа СС	Немедицински работници
ВКУПНО	3701	695	258	165	21	250	1640	0	930
Берово	40	9	3	0	1	2	18	0	10
Пехчево	38	9	2	1	0	2	15	0	11
Битола	205	43	6	8	3	15	81	0	55
Македонски Брод	63	13	1	1	1	2	26	0	20
Валандово	54	10	3	1	0	0	22	0	21
Велес	109	16	7	3	1	5	41	0	43
Виница	61	16	6	2	0	6	23	0	14
Гевгелија	0	0	0	0	0	0	0	0	0
Гостивар	155	14	2	13	0	3	89	0	36
Маврово и Ростуша	34	4	3	1	0	0	16	0	13
Дебар	0	0	0	0	0	0	0	0	0
Делчево	35	6	1	1	0	1	19	0	8
Македонска Каменица	67	13	6	1	1	2	31	0	19
Демир Хисар	62	9	3	1	0	6	27	0	19
Кавадарци	0	0	0	0	0	0	0	0	0
Кичево	83	16	3	7	1	6	41	0	12
Кочани	0	0	0	0	0	0	0	0	0
Кратово	52	11	5	1	0	3	21	0	16
Крива Паланка	103	17	7	3	0	8	37	0	38
Крушево	62	9	2	1	1	1	32	0	18
Куманово	256	29	4	14	0	26	117	0	70
Неготино	94	21	11	2	0	2	39	0	30
Охрид	138	24	3	6	1	13	52	0	42

ЗДРАВСТВЕНИ ДОМОВИ	Вкупно	Лекари	Лекари специјалисти	Стоматолози	Фармацевти	Здравствени соработници	Здравствени работници со висока, виша и средна СС	Здравствени работници со низа СС	Немедицински работници
Прилеп	0	0	0	0	0	0	0	0	0
Пробиштип	64	15	7	1	0	6	24	0	18
Радовиш	77	18	8	1	0	6	35	0	17
Ресен	94	17	8	2	0	7	45	0	23
Свети Николе	52	12	6	1	0	1	30	0	8
Здравствен дом Скопје	1079	248	122	55	8	95	439	0	234
Здравствен дом Железничар	56	12	9	0	1	5	24	0	14
Струга	87	12	4	6	0	2	42	0	25
Вевчани	92	18	6	2	1	4	43	0	24
Струмица	88	16	2	7	0	8	57	0	0
Тетово	209	22	5	19	1	5	111	0	51
Штип	92	16	3	4	0	8	43	0	21

Извор: Институт за јавно здравје на Република Северна Македонија - Скопје
 Оддел за здравствена статистика и публицистика

КАДАР ПО ПРОФИЛИ ВО ВОНБОЛНИЧКИ СТАЦИОНАРИ ПРИ ЗДРАВСТВЕНИТЕ ДОМОВИ ВО РЕПУБЛИКА МАКЕДОНИЈА ВО 2022 ГОДИНА

Табела 11

ВОНБОЛНИЧКИ СТАЦИОНАР	Вкупно	Лекари	Лекари специјалисти	Стоматолози	Фармацевти	Здравствени соработници	Здравствени работници со висока, виша и средна СС	Здравствени работници со низа СС	Немедицински работници
ВКУПНО	32	1	1	0	0	2	29	0	0
Валандово	4	0	0	0	0	0	4	0	0
Делчево	0								
Кратово	2	0	0	0	0	0	2	0	0
Крива Паланка	18	1	1	0	0	2	15	0	0
Пробиштип	0								
Радовиш	3	0	0	0	0	0	3	0	0
Свети Николе	5	0	0	0	0	0	5	0	0

Извор: Институт за јавно здравје на Република Северна Македонија - Скопје
Оддел за здравствена статистика и публицистика

КАДАР ПО ПРОФИЛ ВРАБОТЕН ВО ОПШТИТЕ БОЛНИЦИ ВО РЕПУБЛИКА МАКЕДОНИЈА ВО 2022 ГОДИНА

Табела 12

ОПШТИ БОЛНИЦИ	Вкупно	Лекари	Лекари специјалисти	Стоматолози	Фармацевти	Здравствени соработници	Здравствени работници со висока, виша и средна СС	Здравствени работници со низа СС	Немедицински работници
ВКУПНО	5655	1102	720	33	36	418	2931	50	1085
Велес	325	65	52	0	3	34	193	2	28
Гевгелија	111	28	22	0	0	9	74	0	0
Гостивар	476	99	67	0	2	10	287	0	78
Дебар (со проширена дејноста)	185	33	18	3	1	16	100	0	32
Кавадарци	276	59	35	5	0	31	145	25	11
Кичево	240	41	32	0	2	22	132	0	43
Кочани (со проширена дејноста)	282	48	23	2	2	38	122	12	58
Куманово	737	125	80	0	8	52	314	0	238
Охрид	532	100	66	0	5	40	235	11	141
Прилеп	753	139	72	23	4	47	436	0	104
ГОБ 8 септември - Скопје	1040	205	150	0	3	82	533	0	217
Струга	308	62	39	0	3	15	146	0	82
Струмица	390	98	64	0	3	22	214	0	53

Извор: Институт за јавно здравје на Република Северна Македонија - Скопје
 Оддел за здравствена статистика и публицистика

БРОЈ НА ЛЕКАРИ СПЕЦИЈАЛИСТИ ПО СПЕЦИЈАЛНОСТИ И ПОЛ ВО ОПШТИТЕ БОЛНИЦИ РЕПУБЛИКА МАКЕДОНИЈА ВО 2022 ГОДИНА

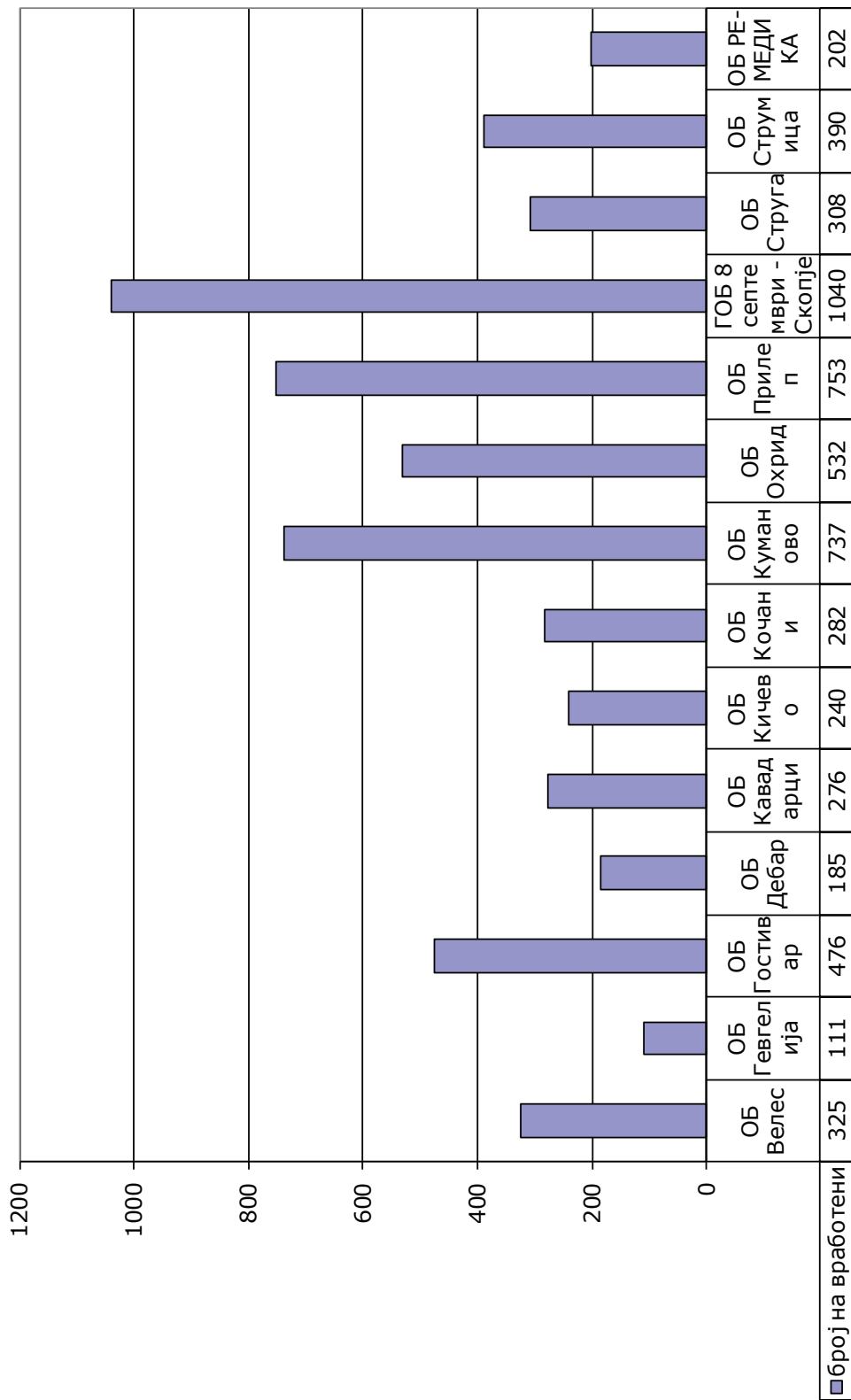
Табела 13

СПЕЦИЈАЛНОСТ	Број на лекари														
	Вкупно	Велес	Гевгелија	Гостивар	Дебар	Кавадарци	Кичево	Кочани	Куманово	Охрид	Прилеп	ГОВ 8 септември - Скопје	РЕ-МЕДИКА - Скопје	Струга	Струмица
Акушерство и гинекологија	68	4	3	4	2	2	4	1	9	6	6		11	7	9
Анестезиологија со реанимација	47	1	1	5		1	1	2	6	4	5	6	7	3	5
Кожни и венерични болести	27	1		4	1	2	2	1	3	2	2	5	2		2
Заразни болести	23	2		2	1	1	1		4	2	4	2		1	3
Интерна медицина	119	11	5	12	3	7	6	2	10	11	11	29	2	5	5
СУБ Гастроентерологија	5											3	1	1	
СУБ Ендокринологија	5								1			2	1		1
СУБ Кардиологија	9								1			6			2
СУБ Пулмологија	3											3			
Нефрологија	1											1			
Медицинска биохемија	10	1			1		1		1	1	2	1		1	1
Медицина на трудот	5					1		1			2	1			
Микробиологија	2											1	1		
Неурологија	36	2	2			2	2	2	6	2	1	11	1	1	4
Невропсихијатрија	8	1		5		1			1						
Неврохирургија	0														
Општа медицина	1								1						
Општа хирургија	53	5	3	5	1	1	3	3	4	9	2	7	1	6	3
Ортопедија и трауматологија	34	2		4	1	2	1	1	2		4	11	2		4
Оториноларингологија	39	2	2	3		2	2		5	7	1	7	3	2	3
Офталмологија	40	1	2	3	1	2	1	1	6	5	4	7		2	5
Патолошка анатомија	11	1		1				1	1	1	1	4			1
Педијатрија	57	5	2	6	2	3	3	4	5	3	10		3	6	5
Абдоминална хирургија	9								3		1	2	1		2
Пластична и реконструктивна хирургија	2								1			1			
Торакална хирургија	2												2		
Детска хирургија	1												1		
Пнеумофтизиозологија	3			3											
Ревматологија	1											1			
Психијатрија	37	3	1		1	1	2	2	3	4	5	10	1	2	2
Радио дијагностика	47	4		4	2	2	3	1	5	4	3	12	3	2	2
Радиотерапија	0														
Судска медицина	1			1											
Трансфузиологија	6	1				1						3	1		
Школска медицина	2				1			1							
Спортска медицина	1										1				
Ургентна	2			1							1				
Урологија	27	2		3	1	1			1	3	3	9	1		3
Физикална медицина и рехабилитација	21	3	1	1		2			1	2	3	5	1		2
Вкупно лекари специјалисти	765	52	22	67	18	34	32	23	80	66	72	150	46	39	64
Лекари по општа медицина	382	13	6	32	15	24	9	25	45	34	67	55	0	23	34
Вкупно лекари	1147	65	28	99	33	58	41	48	125	100	139	205	46	62	98

Извор: Институт за јавно здравје на Република Северна Македонија - Скопје

Оддел за здравствена статистика и публицистика

ВКУПНО ВРАБОТЕНИ ВО ОПШТИТЕ БОЛНИЦИ ВО РЕПУБЛИКА МАКЕДОНИЈА ВО 2022 ГОДИНА



КАДАР ПО ПРОФИЛ ВРАБОТЕН ВО КЛИНИЧКИТЕ БОЛНИЦИ ВО РЕПУБЛИКА МАКЕДОНИЈА ВО 2022 ГОДИНА

Табела 14

КЛИНИЧКИ БОЛНИЦИ	Вкупно	Лекари	Лекари специјалисти	Стоматолози	Фармацевти	Здравствени соработници	Здравствени работници со висока, виша и средна СС	Здравствени работници со нижа СС	Немедицински работници
ВКУПНО	2346	486	361	5	15	306	1001	66	467
Битола	943	154	108	5	7	96	413	65	203
Тетово	895	215	159	0	4	154	362	0	160
Штип	508	117	94	0	4	56	226	1	104

Извор: Институт за јавно здравје на Република Северна Македонија - Скопје
 Оддел за здравствена статистика и публицистика

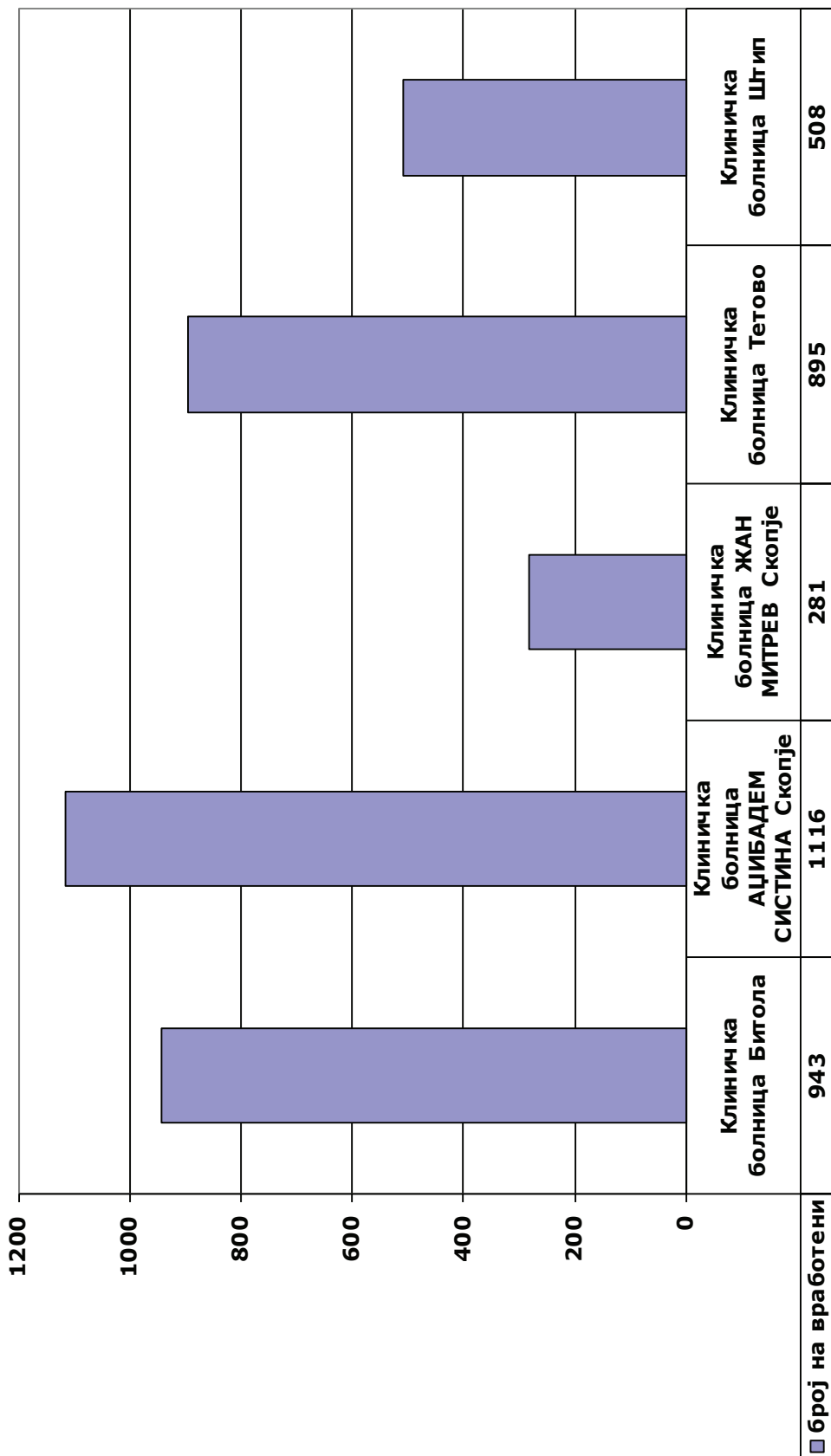
БРОЈ НА ЛЕКАРИ СПЕЦИЈАЛИСТИ ПО СПЕЦИЈАЛНОСТИ И ПОЛ ВО КЛИНИЧКИТЕ БОЛНИЦИ РЕПУБЛИКА МАКЕДОНИЈА ВО 2022 ГОДИНА

Табела 15

СПЕЦИЈАЛНОСТ	Број на лекари					
	Вкупно	Клиничка болница Битола	Клиничка болница АЦИБАДЕМ СИСТИНА Скопје	Клиничка болница ЖАН МИТРЕВ Скопје	Клиничка болница Тетово	Клиничка болница Штип
Акушерство и гинекологија	54	9	21	1	18	5
Анестезиологија со реанимација	50	8	23	6	8	5
Кожни и венерични болести	16	5	2	1	3	5
Заразни болести	14	2	3		6	3
Интерна медицина	53	18	2	2	27	4
Ургентна медицина	0					
СУБ Кардиологија	26		12	8		6
СУБ Пулмологија	4		3			1
СУБ Гастроентерологија	3		2			1
СУБ Ревматологија	1					1
СУБ Нефрологија	2		1	1		
СУБ Ендокринологија	2		1	1		
Медицинска биохемија	2	1	1			
Микробиологија со паразитологија	1		1			
Неурологија	26	4	6	1	10	5
Невропсихијатрија	1	1				
Неврохирургија	8	1	2		3	2
Нуклеарна медицина	3	3				
Општа хирургија	50	12	6	4	24	4
Ортопедија и трауматологија	22	4	5	1	8	4
Кардиохирургија	6		2	3		1
Оториноларингологија	22	6	3	1	8	4
Офталмологија	14	5			6	3
Патолошка анатомија	6	2	3			1
Педијатрија	44	5	19	1	8	11
Детска хирургија	4		4			
Дигестивна хирургија	2		1			1
Торакална и васкуларна хирургија	2		1			1
Пластична и реконструктивна хирургија	2		1			1
Максилофацијална хирургија	1					1
Пнеумофизиологија	5	2			3	
Психијатрија	17	4	1	1	4	7
Радио дијагностика	35	8	9	4	7	7
Радиотерапија	9	4		1	2	2
Судска медицина	6	2			3	1
Трансфузиологија	1			1		
Урологија	15	1	2	1	7	4
Физикална медицина и рехабилитација	10	1	2		4	3
Вкупно лекари специјалисти	539	108	139	39	159	94
Лекари по општа медицина	155	46	21	9	56	23
Вкупно лекари	694	154	160	48	215	117
Вкупно лекари	707	170	145	52	223	117

Извор: Институт за јавно здравје на Република Северна Македонија - Скопје
 Оддел за здравствена статистика и публицистика

ВКУПНО ВРАБОТЕНИ ВО КЛИНИЧКИТЕ БОЛНИЦИ ВО РЕПУБЛИКА МАКЕДОНИЈА ВО 2022 ГОДИНА



КАДАР ПО ПРОФИЛ ВРАБОТЕН ВО ПРИВАТНИТЕ БОЛНИЦИ ВО РЕПУБЛИКА МАКЕДОНИЈА ВО 2022 ГОДИНА

Табела 16

ПРИВАТНИ БОЛНИЦИ	Вкупно	Лекари	Лекари специјалисти	Стоматолози	Фармацевти	Здравствени соработници	Здравствени работници со висока, виша и средна СС	Здравствени работници со нижа СС	Немедицински работници
ВКУПНО	2122	356	305	2	15	200	977	4	568
ПЗУ Специјална болница по гинекологија и акушерство ПЛОДНОСТ Битола	122	25	24	0	2	16	50	0	29
Општа болница РЕ-МЕДИКА	202	46	46	0	1	28	101	0	26
Клиничка болница ЖАН МИТРЕВ Скопје	281	48	39	0	3	17	118	1	94
Клиничка болница АЦИБАДЕМ СИСТИНА Скопје	1116	160	139	0	4	108	521	3	320
Специјализирана болница по офталмологија СИСТИНА ОФТАЛМОЛОГИЈА Скопје	70	18	9	0	1	10	13	0	28
Специјална болница по гинекологија, акушерство и ортопедија МОЈА БОЛНИЦА Скопје	44	12	12	0	0	4	20	0	8
Специјална болница по нефрологија со дијализа ДИАМЕД Скопје	39	6	3	0	0	4	24	0	5
Центар за дијализа ДИАМЕД МАКЕДОНИЈА Скопје	114	14	7	0	0	5	70	0	25
ПЗУ Европска болница за вид Скопје	28	5	5	0	1	4	13	0	5
Општа болница (за интерна медицина, општа хирургија и ортопедија) ЕУРОИТАЛИА СКОПЈЕ Петровец	26	5	5	0	1	2	9	0	9
Медика Истамбул Тетово	80	17	16	2	2	2	38	0	19

Извор: Институт за јавно здравје на Република Северна Македонија – Скопје
 Оддел за здравствена статистика и публицистика

БРОЈ НА ЛЕКАРИ СПЕЦИЈАЛИСТИ ПО СПЕЦИЈАЛНОСТИ ВО ПРИВАТНИТЕ БОЛНИЦИ РЕПУБЛИКА МАКЕДОНИЈА ВО 2022 ГОДИНА

Табела 17

СПЕЦИЈАЛНОСТ	Број на лекари										
	Вкупно	ПЗУ Специјална болница по гинекологија и акушерство ПЛОДНОСТ Битола	Клиничка болница АЦИБАДЕМ СИСТИНА Скопје	Клиничка болница ЖАН МИТРЕВ Скопје	Општа болница РЕ-МЕДИКА	Специјална болница по нефрологија со дијализа ДИАМЕД Скопје	Специјална болница по гинекологија, акушерство и ортопедија МОЈА БОЛНИЦА Скопје	Центар за дијализа ДИАМЕД МАКЕДОНИЈА Скопје	ПЗУ Европска болница за вид Скопје	Општа болница ЕУРОИТАЛИА СКОПЈЕ Петровец	Медика Истамбул Тетово
Интерна медицина	16		2	2	2	1		6		1	2
Анестезиологија со реанимација	44	4	23	6	7		2		1		1
Акушерство и гинекологија	61	15	21	1	11		8				5
Кожни и венерични болести	5		2	1	2						
Заразни болести	3		3								
СУБ Гастроентерологија	3		2		1						
СУБ Нефрологија	4		1	1		1		1			
СУБ Кардиологија	22		12	8						2	
СУБ Пулмологија	3		3								
СУБ Ревматологија	0										
СУБ Ендокринологија	3		1	1	1						
Неврологија	8		6	1	1						
Невропсихијатрија	0										
Психијатрија	3		1	1	1						
Оториноларингологија	8		3	1	3						1
Офталмологија	4							4			
Патолошка анатомија	3		3								
Медицинска биохемија	3	1	1			1					
Микробиологија со паразитологија	2		1		1						
Педијатрија	29	2	19	1	3		2				2
Медицина на труд	1										1
Кардиохирургија	5		2	3							
Радио дијагностика	20	2	9	4	3					1	1
Радиотерапија	1			1							
Неурохирургија	2		2								
Детска хирургија	5		4		1						
Општа хирургија	12		6	4	1						1
Пластична и реконструктивна хирургија	2		1								1
Дигестивна хирургија	2		1		1						
Торакална и васкуларна хирургија	3		1		2						
Ортопедија и трауматологија	10		5	1	2					1	1
Урологија	4		2	1	1						
Нуклеарна медицина	0										
Физикална медицина и рехабилитација	3		2		1						
Трансфузиологија	2			1	1						
Вкупно лекари специјалисти	296	24	139	39	46	3	12	7	5	5	16
Лекари по општа медицина	42	1	21	9	0	3	7	7	5	5	1
Вкупно лекари	338	25	160	48	46	6	12	14	5	5	17

Извор: Институт за јавно здравје на Република Северна Македонија - Скопје
 Оддел за здравствена статистика и публицистика

КАДАР ПО ПРОФИЛИ ВО Универзитетска клиника по хируршки болести СВ.НАУМ ОХРИДСКИ Скопје, Специјална болница по гинекологија и акушерство ЧАИР Скопје и Институт по белодробни заболувања кај децата КОЗЛЕ Скопје, 2022 ГОДИНА

Табела 18

	Вкупно	Лекари	Лекари специјалисти	Стоматолози	Фармацевти	Здравствени соработници	Здравствени работници со висока, виша и средна СС	Здравствени работници со низа СС	Немедицински работници
ВКУПНО									
Универзитетска клиника за хируршки болести „Св. Наум Охридски“ - Скопје	362	89	70	0	1	43	168	10	51
Специјална болница за гинекологија и акушерство - Чаир, Скопје	222	50	34	0	1	3	111	0	57
Институт за белодробни заболувања кај деца - Козле, Скопје	237	56	40	0	1	28	98	0	54

Извор: Институт за јавно здравје на Република Северна Македонија - Скопје
 Оддел за здравствена статистика и публицистика

БРОЈ НА ЛЕКАРИ СПЕЦИЈАЛИСТИ ПО СПЕЦИЈАЛНОСТИ ВО Универзитетска клиника по хируршки болести СВ.НАУМ ОХРИДСКИ Скопје, Специјална болница по гинекологија и акушерство ЧАИР Скопје и Институт по белодробни заболувања кај децата КОЗЛЕ Скопје, ВО РЕПУБЛИКА МАКЕДОНИЈА, 2022 ГОДИНА

Табела 19

СПЕЦИЈАЛНОСТ	Број на лекари			
	Вкупно	Институт за белодробни заболувања кај деца - Козле, Скопје	Универзитетска клиника за хируршки болести „Св. Наум Охридски“ - Скопје	Специјална болница за гинекологија и акушерство - Чаир, Скопје
Интерна медицина	6	3	3	
Анестезиологија со реанимација	14		6	8
Акушерство и гинекологија	18			18
Заразни болести	1	1		
Урологија	5		5	
Оториноларингологија	2	2		
Медицинска биохемија	2		1	1
Микробиологија со паразитологија	1	1		
Неврологија	0			
Педијатрија	39	32		7
Општа хирургија	14		14	
Детска хирургија	1		1	
Неурохирургија	5		5	
Дигестивна хирургија	5		5	
Торакална и васкуларна хирургија	4		4	
Пластична и реконструктивна хирургија	8		8	
Трауматологија	7		7	
Радио дијагностика	12	1	11	
Вкупно лекари специјалисти	144	40	70	34
Лекари по општа медицина	51	16	19	16
Вкупно лекари	195	56	89	50

Извор: Институт за јавно здравје на Република Северна Македонија - Скопје
 Оддел за здравствена статистика и публицистика

КАДАР ПО ПРОФИЛИ ВО ИНСТИТУТ ЗА ЈАВНО ЗДРАВЈЕ И ЦЕНТРИТЕ ЗА ЈАВНО ЗДРАВЈЕ ВО РЕПУБЛИКА МАКЕДОНИЈА ВО 2022 ГОДИНА

Табела 20

	Вкупно	Лекари	Лекари специјалисти	Стоматолози	Фармацевти	Здравствени соработници	Здравствени работници со висока, виша и средна СС	Здравствени работници со низа СС	Немедицински работници
ВКУПНО	803	158	105	1	20	143	331	2	148
ИЈЗРМ	202	36	25	1	9	62	57	0	37
ЦЈЗ Битола	69	15	9	0	2	18	27	0	7
Битола	58	10	7	0	2	18	22	0	6
Кичево	7	3	1	0	0	0	4	0	0
Ресен	4	2	1	0	0	0	1	0	1
ЦЈЗ Велес	62	15	9	0	1	9	27	2	8
Велес	41	8	5	0	1	7	18	1	6
Гевгелија	7	3	3	0	0	0	3	0	1
Кавадарци	10	2	0	0	0	2	5	1	0
Неготино	3	1	1	0	0	0	1	0	1
Свети Николе	1	1	0	0	0	0	0	0	0
ЦЈЗ Кочани	34	8	5	0	1	1	16	0	8
Кочани	32	7	4	0	1	1	15	0	8
Берово	0								
Виница	2	1	1	0	0	0	1	0	0
Делчево	0								
Пехчево	0								
ЦЈЗ Куманово	65	14	10	0	5	8	30	0	8
Куманово	57	12	8	0	5	8	25	0	7
Кратово	4	1	1	0	0	0	2	0	1
Крива Паланка	4	1	1	0	0	0	3	0	0
ЦЈЗ Охрид	42	10	8	0	0	1	19	0	12
Охрид	29	6	5	0	0	0	13	0	10

	Вкупно	Лекари	Лекари специјалисти	Стоматолози	Фармацевти	Здравствени соработници	Здравствени работници со висока, виша и средна СС	Здравствени работници со нижа СС	Немедицински работници
Дебар	4	2	1	0	0	0	1	0	1
Струга	9	2	2	0	0	1	5	0	1
ЦЈЗ Прилеп	60	10	8	0	0	14	31	0	5
Прилеп	60	10	8	0	0	14	31	0	5
Македонски Брод	0								
Крушево	0								
ЦЈЗ Скопје	144	22	15	0	1	20	72	0	29
ЦЈЗ Струмица	23	5	4	0	1	2	8	0	7
Струмица	23	5	4	0	1	2	8	0	7
Валандово	0								
ЦЈЗ Тетово	68	13	9	0	0	5	29	0	21
Тетово	50	9	5	0	0	3	18	0	20
Гостивар	18	4	4	0	0	2	11	0	1
ЦЈЗ Штип	34	10	3	0	0	3	15	0	6
Штип	28	7	2	0	0	3	12	0	6
Пробиштип	2	1	1	0	0	0	1	0	0
Радовиш	4	2	0	0	0	0	2	0	0

Извор: Институт за јавно здравје на Република Северна Македонија - Скопје
 Оддел за здравствена статистика и публицистика

ВКУПЕН БРОЈ НА ЛЕКАРИ ПО СПЕЦИЈАЛНОСТИ ВО ИНСТИТУТОТ ЗА ЈАВНО ЗДРАВЈЕ И ЦЕНТРИТЕ ЗА ЈАВНО ЗДРАВЈЕ ВО РЕПУБЛИКА МАКЕДОНИЈА ВО 2022 ГОДИНА

Табела 21

СПЕЦИЈАЛНОСТ	Број на лекари											
	Вкупно	ИЗРМ	ЦЗ Битола	ЦЗ Велес	ЦЗ Кочани	ЦЗ Куманово	ЦЗ Охрид	ЦЗ Прилеп	ЦЗ Скопје	ЦЗ Струмица	ЦЗ Тетово	ЦЗ Штип
Епидемиологи	28	5	1	3	2	4	1	3	4	1	2	2
Хигиена	22	5	2	3	1	1	2	1	3	1	3	-
Социјална медицина со организација на здравствената дејност	18	5	1	2	1	2	1	1	2	1	2	-
Микробиологија со паразитологија	29	5	5	1	1	2	3	3	5	1	2	1
Медицина на трудот	4	4	-	-	-	-	-	-	-	-	-	-
Општа хирургија	1	1	-	-	-	-	-	-	-	-	-	-
Медицинска биохемија	0	-	-	-	-	-	-	-	-	-	-	-
Општа медицина	1	-	-	-	-	-	1	-	-	-	-	-
Оториноларингологија	1	-	-	-	-	-	-	-	1	-	-	-
Интерна медицина	1	-	-	-	-	1	-	-	-	-	-	-
Вкупно лекари специјалисти	105	25	9	9	5	10	8	8	15	4	9	3
Лекари по општа медицина	53	11	6	6	3	4	2	2	7	1	4	7
Вкупно лекари	158	36	15	15	8	14	10	10	22	5	13	10

Извор: Институт за јавно здравје на Република Северна Македонија - Скопје
 Оддел за здравствена статистика и публицистика

КАДАР ПО ПРОФИЛ ВРАБОТЕН ВО УНИВЕРЗИТЕТСКИ КЛИНИКИ ВО РЕПУБЛИКА
МАКЕДОНИЈА ВО 2022 ГОДИНА

Табела 22

	Вкупно	Лекари	Лекари специјалисти	Стоматолози	Фармацевти	Здравствени соработници	Здравствени работници со висока, виша и средна СС	Здравствени работници со низа СС	Немедицински работници
ВКУПНО	4518	865	671	0	21	632	1917	16	1067
Универзитетска клиника за Неврохирургија	145	17	14	0	0	34	73	1	20
КАРИЛ	181	54	32	0	1	22	86	1	17
Универзитетска клиника за дигестивна хирургија	135	19	17	0	1	16	64	4	31
Универзитетска клиника за трауматологија	95	18	14	0	0	14	42	1	20
Универзитетска клиника за ортопедија	154	40	34	0	0	17	71	2	24
Универзитетска клиника за пластична и реконструктивна хирургија	123	21	16	0	0	21	53	0	28
Универзитетска клиника за урологија	93	15	15	0	1	15	45	0	17
Универзитетска клиника за торакална и васкуларна хирургија	106	15	12	0	0	5	59	1	26
Универзитетска клиника за детска хирургија	127	24	12	0	0	22	59	0	22
Ургентен центар	75	13	7	0	1	14	33	0	14
Универзитетска клиника за кардиохирургија	89	19	12	0	1	19	47	0	3
Универзитетска клиника за дерматологија	73	24	21	0	0	9	20	0	20
Универзитетска клиника за детски болести	367	61	43	0	2	73	171	0	60
Универзитетска клиника за ендокринологија, дијабетес и метаболички нарушувања	62	18	17	0	0	9	26	0	9
Универзитетска клиника за гинекологија и акушерство	524	94	73	0	1	68	223	0	138
Универзитетска клиника за ГЕХ	107	27	22	0	0	13	44	1	22
Универзитетска клиника за хематологија	124	25	19	0	1	15	55	0	28
Универзитетска клиника за инфективни болести и фебрилни состојби	203	38	28	0	0	22	86	0	57
Универзитетска клиника за кардиологија	264	58	47	0	1	46	116	1	42
Универзитетска клиника за нефрологија	168	28	22	0	0	35	53	0	52
Универзитетска клиника за неврологија	150	34	28	0	1	23	58	0	34
Универзитетска клиника за очни болести	92	22	18	0	0	12	34	0	24

	Вкупно	Лекари	Лекари специјалисти	Стоматолози	Фармацевти	Здравствени соработници	Здравствени работници со висока, виша и средна СС	Здравствени работници со низа СС	Немедицински работници
Универзитетска клиника за психијатрија	91	24	19	0	0	16	36	0	15
Универзитетска клиника за пулмологија и алергологија	127	29	25	0	1	17	54	2	24
Универзитетска клиника за радиотерапија и онкологија	242	38	31	0	2	26	102	1	73
Универзитетска клиника за ревматологија	47	14	12	0	0	8	18	0	7
Универзитетска клиника за токсикологија	70	18	16	0	0	10	30	1	11
Универзитетска клиника за уво, нос и грло	101	22	17	0	0	14	43	0	22
Универзитетска клиника за клиничка биохемија	93	10	8	0	1	10	49	0	23
Универзитетска клиника за радиологија	107	24	20	0	0	3	50	0	30
ЈУ од областа на здравството за потребите на ЈЗУ на универзитетски клиники, завод и ургентен центар - Скопје	183	2	0	0	6	4	17	0	154

Извор: Институт за јавно здравје на Република Северна Македонија - Скопје
 Оддел за здравствена статистика и публицистика

КАДАР ПО ПРОФИЛИ ВО Универзитетски стоматолошки клинички центар СВЕТИ ПАНТЕЛЕЈМОН Скопје, Универзитетска клиника за хирургија на лице, вилицы и врат - максилофацијална хирургија Скопје и ПЗУ Универзитетски стоматолошки клинички центар Проф д-р Бојо Андревски Скопје ВО 2022 ГОДИНА

Табела 23

	Вкупно	Лекари	Лекари специјалисти	Стоматолози	Фармацевти	Здравствени соработници	Здравствени работници со висока, виша и средна СС	Здравствени работници со нижа СС	Немедицински работници
Вкупно	373	1	1	164	0	8	143	0	57
Универзитетски стоматолошки клинички центар СВЕТИ ПАНТЕЛЕЈМОН Скопје	313	0	0	139	0	1	121	0	52
Универзитетска клиника за хирургија на лице, вилицы и врат - максилофацијална хирургија Скопје	45	1	1	15	0	7	17	0	5
ПЗУ Универзитетски стоматолошки клинички центар Проф д-р Бојо Андревски Скопје	15	0	0	10	0	0	5	0	0

Извор: Институт за јавно здравје на Република Северна Македонија - Скопје
Оддел за здравствена статистика и публицистика

**КАДАР ПО ПРОФИЛ ВРАБОТЕН ВО ИНСТИТУТИ ПРИ МЕДИЦИНСКИ ФАКУЛТЕТ И
ИНСТИТУТ ЗА МЕДИЦИНА НА ТРУДОТ ВО РЕПУБЛИКА МАКЕДОНИЈА ВО 2022 ГОДИНА**

Табела 24

	Вкупно	Лекари	Лекари специјалисти	Стоматолози	Фармацевти	Здравствени соработници	Здравствени работници со висока, виша и средна СС	Здравствени работници со низа СС	Немедицински работници
ВКУПНО институти	419	126	90	0	18	27	99	4	145
ВКУПНО - Центар	333	110	76	0	14	16	73	4	116
Институт за Микробиологија со паразитологија	40	14	13	0	0	0	16	0	10
Институт за судска медицина и криминалистика	32	12	11	0	1	5	7	0	7
Институт за предклиничка и клиничка фармакологија со токсикологија	22	4	4	0	12	0	3	0	3
Институт за физиологија со антропологија	22	12	9	0	0	0	7	0	3
Институт за патофиза и нуклеарна медицина	38	13	11	0	0	4	15	0	6
Институт за патолошка анатомија	38	17	11	0	1	0	12	3	5
Институт за анатомија	13	8	1	0	0	0	2	1	2
Институт за медицинска хистологија со ембриологија	8	5	0	0	0	0	2	0	1
Институт за епидемиологија и биостатистика	7	4	3	0	0	0	1	0	2
Институт за социјална медицина	6	4	3	0	0	0	0	0	2
Институт за имунологија и хумана генетика	20	7	3	0	0	7	4	0	2
Институт за медицинска биохемија	17	10	7	0	0	0	4	0	3
УКИМ Медицински факултет	70	0	0	0	0	0	0	0	70
Институт за медицина на трудот Чаир	52	10	9	0	0	5	18	0	19
Универзитетски институт за позитронско емисиона томографија	34	6	5	0	4	6	8	0	10

Извор: Институт за јавно здравје на Република Северна Македонија - Скопје
Оддел за здравствена статистика и публицистика

КАДАР ПО ПРОФИЛИ ВО ИНСТИТУТ ЗА ТРАНСФУЗИОНА МЕДИЦИНА НА РЕПУБЛИКА МАКЕДОНИЈА - СКОПЈЕ ВО 2022 ГОДИНА

Табела 25

	Вкупно	Лекари	Лекари специјалисти	Стоматолози	Фармацевти	Здравствени соработници	Здравствени работници со висока, виша и средна СС	Здравствени работници со низа СС	Немедицински работници
ВКУПНО	505	104	72	0	1	49	272	1	78
ПЕ за трансфузиона медицина - Битола	23	4	4	0	0	3	13	0	3
ПЕ за трансфузиона медицина - Велес	0								
ПЕ за трансфузиона медицина - Гевгелија	0								
ПЕ за трансфузиона медицина - Гостивар	12	4	2	0	0	0	7	0	1
ПЕ за трансфузиона медицина - Дебар	0								
ПЕ за трансфузиона медицина - Кавадарци	0								
ПЕ за трансфузиона медицина - Кичево	7	1	1	0	0	0	6	0	0
ПЕ за трансфузиона медицина - Кочани	5	2	1	0	0	0	3	0	0
ПЕ за трансфузиона медицина - Крива Паланка	3	1	1	0	0	0	2	0	0
ПЕ за трансфузиона медицина - Куманово	13	2	1	0	0	2	9	0	0
ПЕ за трансфузиона медицина - Неготино	0								
ПЕ за трансфузиона медицина - Охрид	10	2	1	0	0	0	7	0	1
ПЕ за трансфузиона медицина - Прилеп	11	3	2	0	0	0	7	1	0
ПЕ Институт за трансфузиона медицина на Република Македонија - Скопје	353	68	50	0	1	41	179	0	64
ПЕ за трансфузиона медицина - Струга	9	2	0	0	0	0	6	0	1
ПЕ за трансфузиона медицина - Струмица	12	3	3	0	0	0	7	0	2
ПЕ за трансфузиона медицина - Тетово	28	7	3	0	0	0	17	0	4
ПЕ за трансфузиона медицина - Штип	19	5	3	0	0	3	9	0	2

Извор: Институт за јавно здравје на Република Северна Македонија - Скопје
 Оддел за здравствена статистика и публицистика

КАДАР ПО ПРОФИЛИ ВО ЦЕНТРИ ЗА ДИЈАЛИЗА НА РЕПУБЛИКА МАКЕДОНИЈА - СКОПЈЕ ВО 2022 ГОДИНА

Табела 26

	Вкупно	Лекари	Лекари специјалисти	Стоматолози	Фармацевти	Здравствени соработници	Здравствени работници со висока, виша и средна СС	Здравствени работници со низа СС	Немедицински работници
ВКУПНО	220	39	17	0	0	21	143	0	17
Систина нефро плус Битола	12	3	2	0	0	2	7	0	0
Систина нефро плус Велес	8	2	1	0	0	0	6	0	0
Дијамед МК Гевгелија	0								
Систина нефро плус Гостивар	21	4	1	0	0	0	12	0	5
Дијамед МК Делчево	13	3	0	0	0	2	8	0	0
Систина нефро плус Дебар	3	1	1	0	0	0	2	0	0
Систина нефро плус Кавадарци	10	1	1	0	0	0	9	0	0
Систина нефро плус Кичево	15	3	2	0	0	5	7	0	0
Дијамед МК Кочани	21	3	0	0	0	4	14	0	0
Дијамед МК Крива Паланка	9	2	0	0	0	0	7	0	0
Дијамед МК Куманово	23	3	2	0	0	5	15	0	0
Систина нефро плус Охрид	11	3	3	0	0	0	8	0	0
Систина нефро плус Прилеп	0								
Систина нефро плус Струга	2	1	1	0	0	0	1	0	0
Дијамед МК Струмица	19	3	2	0	0	0	16	0	0
Систина нефро плус Тетово	31	4	1	0	0	0	20	0	7
Дијамед МК Штип	22	3	0	0	0	3	11	0	5

Извор: Институт за јавно здравје на Република Северна Македонија - Скопје

Оддел за здравствена статистика и публицистика

ВРАБОТЕНИ ВО СПЕЦИЈАЛНИТЕ БОЛНИЦИ ЗА ГРАДНИ БОЛЕСТИ И ТУБЕРКУЛОЗА ВО РЕПУБЛИКА МАКЕДОНИЈА ВО 2022 ГОДИНА

Табела 27

	Вкупно	Лекари	Лекари специјалисти	Стоматолози	Фармацевти	Здравствени соработници	Здравствени работници со висока, виша и средна СС	Здравствени работници со низа СС	Немедицински работници
ВКУПНО	120	22	17	0	0	8	55	4	31
Специјална болница за градни болести и туберкулоза Јасеново - Велес	41	4	3	0	0	3	20	2	12
Институт за градни болести и туберкулоза - Скопје	50	14	11	0	0	5	24	0	7
Специјална болница за градни болести и туберкулоза Лешок - Тетово	29	4	3	0	0	0	11	2	12

Извор: Институт за јавно здравје на Република Северна Македонија - Скопје
Оддел за здравствена статистика и публицистика

БРОЈ НА ЛЕКАРИ СПЕЦИЈАЛИСТИ ПО СПЕЦИЈАЛНОСТИ ВО СПЕЦИЈАЛНИ БОЛНИЦИ ЗА ТУБЕРКУЛОЗА ВО РЕПУБЛИКА МАКЕДОНИЈА ВО 2022 ГОДИНА

Табела 28

СПЕЦИЈАЛНОСТ	Број на лекари			
	Вкупно	Институт за градни болести и туберкулоза - Скопје	Специјална болница за градни болести и туберкулоза Јасеново -Велес	Специјална болница за градни болести и туберкулоза Лешок - Тетово
Интерна медицина	13	10	3	0
Пнеумофтизиологија	2	0	0	2
Радио дијагностика	1	0		1
Микробиологија со паразитологија	1	1	0	0
Вкупно лекари специјалисти	17	11	3	3
Лекари по општа медицина	5	3	1	1
Вкупно лекари	22	14	4	4

Извор: Институт за јавно здравје на Република Северна Македонија - Скопје
 Оддел за здравствена статистика и публицистика

ВРАБОТЕНИ ВО СПЕЦИЈАЛНИТЕ ДУШЕВНИ БОЛНИЦИ ВО РЕПУБЛИКА МАКЕДОНИЈА ВО 2022 ГОДИНА

Табела 29

	Вкупно	Лекари	Лекари специјалисти	Стоматолози	Фармацевти	Здравствени соработници	Здравствени работници со висока, виша и средна СС	Здравствени работници со низка СС	Немедицински работници
ВКУПНО	636	54	44	2	3	69	333	15	160
ПСИХИЈАТРИСКА БОЛНИЦА Негорци, Гевгелија	74	7	4	0	0	0	65	2	0
ПСИХИЈАТРИСКА БОЛНИЦА Демир Хисар	234	14	10	1	1	31	127	0	60
Психијатриска болница СКОПЈЕ Скопје	328	33	30	1	2	38	141	13	100

Извор: Институт за јавно здравје на Република Северна Македонија - Скопје
 Оддел за здравствена статистика и публицистика

БРОЈ НА ЛЕКАРИ СПЕЦИЈАЛИСТИ ПО СПЕЦИЈАЛНОСТИ ВО ПСИХИЈАТРИСКИ БОЛНИЦИ РЕПУБЛИКА МАКЕДОНИЈА ВО 2022 ГОДИНА

Табела 30

СПЕЦИЈАЛНОСТ	Број на лекари			
	Вкупно	Психијатриска болница СКОПЈЕ Скопје	ПСИХИЈАТРИСКА БОЛНИЦА Негорци, Гевгелија	ПСИХИЈАТРИСКА БОЛНИЦА Демир Хисар
Интерна медицина	2	1	0	1
Невропсихијатрија	1		1	
Психијатрија	41	29	3	9
Вкупно лекари специјалисти	44	30	4	10
Лекари по општа медицина	10	3	3	4
Вкупно лекари	54	33	7	14
Лекари по општа медицина	9	2	3	4
Вкупно лекари	56	34	8	14

Извор: Институт за јавно здравје на Република Северна Македонија - Скопје
 Оддел за здравствена статистика и публицистика

ВРАБОТЕНИ ВО ЦЕНТРИТЕ ЗА РЕХАБИЛИТАЦИЈА ВО РЕПУБЛИКА МАКЕДОНИЈА ВО 2022 ГОДИНА

Табела 31

ЦЕНТРИ ЗА РЕХАБИЛИТАЦИЈА	Вкупно кадар	Лекари	Лекари специјалисти	Стоматолози	Фармацевти	Здравствени соработници	Здравствени работници со висока, виша и средна СС	Здравствени работници со низа СС	Немедицински работници
ВКУПНО	672	85	65	1	5	97	278	10	196
Завод за рехабилитација на слух говор и глас Битола	20	0	0	0	0	11	4	0	5
Завод за превенција, лекување и рехабилитација на кардиоваскуларни заболувања - Охрид	133	30	22	0	2	16	48	0	37
Завод за превенција лекување и рехабилитација на хронични респираторни неспецифични и алергиски заболувања - Отешево	39	8	4	0	0	3	15	0	13
Завод за физикална медицина и рехабилитација - Скопје	138	14	13	0	0	9	80	0	35
Универзитетска клиника за физикална медицина и рехабилитација - Скопје	58	0	0	1	0	39	5	0	13
Друштво за физикална медицина и специјализирана медицинска рехабилитација КАТЛАНОВСКА БАЊА ДОО Катланово	66	3	3	0	0	0	23	0	40
Завод за нефрологија Струга	218	30	23	0	3	19	103	10	53

Извор: Институт за јавно здравје на Република Северна Македонија - Скопје
 Оддел за здравствена статистика и публицистика

ВРАБОТЕНИ ВО ДРУГИТЕ СПЕЦИЈАЛНИ БОЛНИЦИ ВО РЕПУБЛИКА МАКЕДОНИЈА ВО 2022 ГОДИНА

Табела 32

	Вкупно	Лекари	Лекари специјалисти	Стоматолози	Фармацевти	Здравствени соработници	Здравствени работници со висока, виша и средна СС	Здравствени работници со низа СС	Немедицински работници
ВКУПНО	513	57	36	0	3	41	270	7	135
ЈЗУ Специјална болница за геријатрија 13-ти Ноември „Сју Рајдер“ Битола	48	5	1	0	0	5	22	0	16
Специјална болница за ортопедија и трауматологија СВЕТИ ЕРАЗМО Охрид	256	34	23	0	2	13	134	5	68
Геронтолошки Завод 13 НОЕМВРИ Скопје	209	18	12	0	1	23	114	2	51

Извор: Институт за јавно здравје на Република Северна Македонија - Скопје
 Оддел за здравствена статистика и публицистика

