



Институт за јавно здравје
на Република С. Македонија

КАДАР ВО ЗДРАВСТВЕНИ УСТАНОВИ ВО Р.С.МАКЕДОНИЈА



2019

ЈЗУ ИНСТИТУТ ЗА ЈАВНО ЗДРАВЈЕ НА РЕПУБЛИКА СЕВЕРНА МАКЕДОНИЈА
В.Д. Директор Доц. д-р Шабан МЕМЕТИ

Оддел за здравствена статистика и публицистика

М-р. д-р Вјоса Речица

Раководител

Дипл. м.с. спец. Весна Зафировска

Самостоен здравствен статистичар

Борче Андоновски

Систем администратор

Сузана Дунгевска

Компјутерски дизајнер

Соработници:

Центри за јавно здравје во Република Северна Македонија





**Институт за јавно здравје
на Република С. Македонија**

**КАДАР
во здравствени установи во
Република С. Македонија во
2019**

Скопје, 2020

ВОВЕД

Публикација „Кадар во здравствени установи во Република Северна Македонија во 2019 година“ изготвена е во Оддел за здравствена статистика и публицистика при Институтот за јавно здравје на Република Северна Македонија.

Целта на публикацијата е да даде придонес во изготвување на стратегијата за развој на здравството во Републиката. Публикацијата го презентира целокупниот кадар, здравствен и нездравствен, во здравствените установи во јавниот и приватниот сектор. Изготвена е врз основа на официјалните податоци за вработениот кадар (состојба 31.12.2019 година) добиени од здравствени установи преку Центрите за јавно здравје во Република Северна Македонија во збирниот „Извештај за организациона структура и кадар вработен во здравствените установи“ обр.бр. 3-00-60.

Податоците за работници во областа на здравството презентирани се во табели и графикони и го прикажуваат кадарот по профил и степен на стручна подготовка, според видот на здравствена установа, ниво на здравствена заштита (примарна, секундарна и терциерна здравствена заштита), по општини и вкупно за Република Северна Македонија.

Оваа публикација е деветнаесетта од овој вид на презентирање на податоци за кадар во областа на здравството како форма на континуирано годишно објавување.



ЗДРАВСТВЕНИ УСТАНОВИ И КАДАР ВРАБОТЕН ВО НИВ ВО РЕПУБЛИКА СЕВЕРНА МАКЕДОНИЈА ВО 2019

Табела 1

ЗДРАВСТВЕНИ УСТАНОВИ	Вкупно кадар	Лекари	Лекари специјалисти	Стоматолози	Фармацевти	Здравствени соработници	Здравствени работници со висока, виша и средна СС	Здравствени работници со нижа СС	Немедицински работници
ВКУПНО	33544	6468	3882	1796	1057	2186	15868	384	5785
1. Здравствени станици	240	30	16	4	0	93	45	0	68
2. Здравствени домови	4328	803	304	189	19	247	1965	7	1098
- во Републиката	3092	518	152	133	12	151	1442	3	833
- Вонболнички стационари	41	1	1	0	0	3	33	4	0
- Здравствен дом Скопје	1139	271	140	56	6	89	467	0	250
- ЗД Железничар Скопје	56	13	11	0	1	4	23	0	15
3. Приватни здравствени установи	9600	1957	879	1413	901	292	4808	0	229
4. Општи болници	5280	1046	744	8	34	267	2759	139	1027
5. Клинички болници	2296	508	367	4	20	164	976	143	481
6. Приватни болници	2153	391	320	2	22	178	984	0	576
7. Универзитетска клиника за хируршки болести „Св. Наум Охридски“ - Скопје	373	87	57	0	3	45	164	0	74
8. Специјална болница за гинекологија и акушерство - Чаир, Скопје	230	49	35	0	1	5	112	0	63
9. Институт за белодробни заболувања кај деца - Козле, Скопје	230	46	32	0	1	11	115	0	57
10. Центри за јавно здравје	622	144	103	0	13	59	272	5	129
11. Институт за јавно здравје на РМ	195	34	27	1	7	42	51	0	60
12. Универзитетски клиници	4510	862	658	0	22	504	1983	29	1110
13. Стоматолошки клиници	349	2	1	156	0	2	137	0	52
14. ПЗУ Универзитетски стоматолошки клинички центар Проф д-р Бојо Андревски Скопје	20	0	0	15	0	0	5	0	0
15. Институт при медицински факултет и други здравствени институции	382	140	91	0	5	23	92	4	118
16. Институт за трансфузиона медицина на Република Македонија - Скопје	437	79	54	0	0	22	244	2	90
17. Центри за дијализа	292	48	16	0	0	22	171	0	51
18. Специјални болници за градни болести и туберкулоза	131	29	22	0	0	10	65	7	20
19. Специјални болници за душевни болести	687	70	51	2	3	79	355	26	152
20. Центри за лекување и рехабилитација	690	85	65	1	5	86	290	9	214
21. Други специјални болници	499	58	40	1	1	35	275	13	116

Извор: Институт за јавно здравје на Република Северна Македонија - Скопје
Оддел за здравствена статистика и публицистика

КАДАР ВРАБОТЕН ВО ЗДРАВСТВЕНИТЕ УСТАНОВИ ВО РЕПУБЛИКА СЕВЕРНА МАКЕДОНИЈА ВО 2019 ГОДИНА, ПО ПРОФИЛ И РАСПРЕДЕЛЕН ПО 84 ОПШТИНИ

Табела 2

ВКУПНО КАДАР ВО РМ	Вкупно	Лекари	Лекари специјалисти	Стоматолози	Фармацевти	Здравствени соработници	Здравствени работници со висока, виша и средна СС	Здравствени работници со нижа СС	Немедицински работници
ВКУПНО	33544	6468	3882	1796	1057	2186	15868	384	5785
Берово	113	21	12	9	10	7	55	0	11
Пехчево	59	15	6	4	2	2	27	0	9
Битола	2160	377	234	165	115	172	975	81	275
Могила	10	4	0	1	0	0	5	0	0
Новаци	10	3	1	2	0	0	5	0	0
Македонски Брод	77	14	3	4	2	4	37	0	16
Пласница	4	1	0	0	1	0	2	0	0
Валандово	97	14	7	7	8	0	48	0	20
Велес	784	157	87	42	35	49	416	6	79
Градско	6	0	0	2	0	1	3	0	0
Чашка	49	10	5	4	2	3	27	3	0
Виница	147	34	15	17	9	2	69	0	16
Гевгелија	420	74	47	26	5	16	240	7	52
Богданци	26	8	4	1	4	0	13	0	0
Дојран	7	2	2	1	0	0	4	0	0
Гостивар	942	199	100	56	21	20	510	0	136
Врапчиште	28	9	0	4	1	0	14	0	0
Маврово и Ростуша	52	7	0	3	1	1	23	0	17
Дебар	234	45	28	4	7	2	122	0	54
Центар Жупа	8	3	1	0	1	0	4	0	0
Делчево	156	35	15	14	11	5	73	0	18
Македонска Каменица	59	10	4	3	3	2	33	0	8
Демир Хисар	357	37	14	9	6	39	188	0	78
Кавадарци	496	104	57	33	1	18	240	13	87
Росоман	10	3	1	2	0	0	5	0	0
Кичево	470	87	40	20	20	32	251	0	60
Вранештица	0	0	0	0	0	0	0	0	0
Другово	0	0	0	0	0	0	0	0	0
Зајас	4	2	0	0	0	0	2	0	0
Осломеј	2	1	1	0	0	0	1	0	0
Кочани	587	98	61	37	35	23	302	18	74
Зрновци	2	1	1	0	0	0	1	0	0
Чешиново-Облешево	8	1	1	2	2	0	3	0	0
Кратово	101	21	9	4	3	2	47	0	24
Крива Паланка	216	36	17	8	7	12	110	4	39
Ранковци	6	2	1	1	0	0	3	0	0
Крушево	81	11	4	7	3	0	43	0	17
Куманово	1602	283	141	96	72	88	833	4	226
Липково	94	28	4	4	1	4	45	0	12
Старо Нагоричани	2	1	0	0	0	0	1	0	0
Неготино	205	41	22	16	8	10	100	3	27
Демир Капија	12	2	1	2	1	0	7	0	0

ВКУПНО КАДАР ВО РМ	Вкупно	Лекари	Лекари специјалисти	Стоматолози	Фармацевти	Здравствени соработници	Здравствени работници со висока, виша и средна СС	Здравствени работници со низа СС	Немедицински работници
Охрид	1383	251	157	45	55	84	676	29	243
Дебарца	6	1	1	2	0	0	3	0	0
Прилеп	1296	229	116	101	25	75	636	77	153
Кривогаштани	26	6	1	2	3	0	15	0	0
Долнени	31	6	1	7	1	0	16	0	1
Пробиштип	127	28	12	11	6	5	58	0	19
Радовиш	212	51	18	20	12	4	105	0	20
Конче	5	1	0	1	0	0	3	0	0
Ресен	211	45	27	11	15	8	97	0	35
Свети Николе	146	33	13	9	4	4	66	0	30
Лозово	6	2	0	1	0	0	3	0	0
Аеродром	489	76	35	62	83	7	253	0	8
Бутел	109	18	3	8	14	3	61	0	5
Гази Баба	626	152	85	30	4	40	300	0	100
Ѓорче Петров	537	91	55	39	5	44	265	5	88
Карпош	3578	644	500	65	60	230	1668	21	890
Кисела Вода	229	64	28	42	0	7	105	0	11
Сарај	47	14	3	4	3	0	25	0	1
Центар	8990	1709	1202	349	123	924	3817	33	2035
Чаир	539	128	73	58	3	18	263	0	69
Шуто Оризари	45	15	7	5	0	2	22	0	1
Арачиново	15	6	0	0	0	0	6	0	3
Илинден	28	9	3	5	0	0	14	0	0
Петровец	167	33	28	2	4	1	58	0	69
Солиште	14	4	0	4	0	0	6	0	0
Студеничани	35	9	4	6	1	1	18	0	0
Чучер Сандево	5	3	0	0	0	0	1	0	1
Зелениково	8	2	1	2	0	0	4	0	0
Струга	779	131	83	23	28	41	389	12	155
Вевчани	93	23	5	2	8	3	56	0	1
Струмица	921	212	103	77	51	37	517	2	25
Василево	12	4	0	1	1	0	6	0	0
Босилово	32	7	1	6	2	0	17	0	0
Ново Село	37	7	0	4	5	1	20	0	0
Тетово	1905	384	228	104	77	36	923	21	360
Боговиње	84	17	4	14	10	1	42	0	0
Брвеница	24	6	2	3	2	1	12	0	0
Желино	51	14	3	5	4	1	27	0	0
Јегуновци	16	4	2	2	2	0	8	0	0
Теарце	52	14	2	5	4	1	28	0	0
Штип	925	214	130	49	45	93	372	45	107
Карбинци	0	0	0	0	0	0	0	0	0

Извор: Институт за јавно здравје на Република Северна Македонија - Скопје
 Оддел за здравствена статистика и публицистика

БРОЈ НА ЛЕКАРИ СПЕЦИЈАЛИСТИ ПО СПЕЦИЈАЛНОСТИ И ПОЛ ВО РЕПУБЛИКА СЕВЕРНА МАКЕДОНИЈА ВО 2019 ГОДИНА

Табела 3

СПЕЦИЈАЛНОСТ	Број на лекари		
	Вкупно	Мажи	Жени
Акушерство и гинекологија	361	160	201
Анестезиологија со реанимација	200	71	129
Кожни и венерични болести	107	18	89
Епидемиологија	49	18	31
Заразни болести	62	18	44
Интерна медицина	481	214	267
Ургентна медицина	8	5	3
Кардиологија	60	31	29
Ендокринологија	19	9	10
Ревматологија	11	2	9
Гастроентерологија	27	13	14
Нефрологија	16	5	11
Пулмологија	21	6	15
Пнеумофтизиологија	17	7	10
Педијатрија	330	71	259
Клиничка фармакологија	7	4	3
Медицинска биохемија	85	18	67
Микробиологија со паразитологија	68	13	55
Медицина на трудот	58	24	34
Примарна здравствена заштита	1	0	1
Неврологија	106	34	72
Невропсихијатрија	15	8	7
Психијатрија	160	54	106
Нуклеарна медицина	25	7	18
Општа медицина	126	41	85
Семејна медицина	193	44	149
Општа хирургија	181	155	26
Неврохирургија	21	20	1
Детска хирургија	16	12	4
Абдоминална хирургија	21	19	2
Пластична и реконструктивна хирургија	23	9	14
Торакална и васкуларна хирургија	6	5	1
Кардиохирургија	13	11	2
Урологија	67	61	6
Ортопедија и трауматологија	115	96	19
Оториноларингологија	118	48	70
Офталмологија	133	51	82
Радио дијагностика	164	62	102
Радиотерапија	29	6	23
Социјална медицина со орг. на здравствената дејност	20	4	16
Фискултурна медицина	28	10	14
Судска медицина	15	9	6
Трансфузиологија	89	30	59
Школска медицина	33	8	24
Физикална медицина и рехабилитација	98	19	83
Хигиена	33	14	20
Патолошка анатомија	37	12	25
Медицинска психологија	2	0	2
Клиничка лабораториска генетика	7	1	6
Вкупно лекари специјалисти	3882	1557	2325
Лекари по општа медицина	2586	853	1733
Вкупно лекари	6468	2410	4058

Извор: Институт за јавно здравје на Република Северна Македонија - Скопје
 Оддел за здравствена статистика и публицистика

ЗДРАВСТВЕНИ УСТАНОВИ И КАДАР ВРАБОТЕН ВО НИВ ПО НИВОА НА ЗДРАВСТВЕНА ЗАШТИТА ВО РЕПУБЛИКА СЕВЕРНА МАКЕДОНИЈА ВО 2019 ГОДИНА

Табела 4

Здравствени установи	Вкупно	Лекари	Од тоа специјалисти	Стоматолози	Фармацевти	Здравствени соработници	Здравствени работници со висока, виша и средна СС	Здравствени работници со нижа СС	Немедицински работници
ТЕРЦИЕРНА ЗДРАВСТВЕНА ЗАШТИТА									
Универзитетски клиника	4510	862	658	0	22	504	1983	29	1110
Институти	819	219	145	0	5	45	336	6	208
Стоматолошки клиника	349	2	1	156	0	2	137	0	52
ПЗУ Универзитетски стоматолошки клинички центар Проф д-р Бојо Андревски Скопје	20	0	0	15	0	0	5	0	0
Универзитетска клиника по хируршки болести „Св. Наум Охридски“ - Скопје	373	87	57	0	3	45	164	0	74
Специјална болница по гинекологија и акушерство ЧАИР, Институт по белодробни заболувања кај децата КОЗЛЕ, Институт за градни болести и туберкулоза - Скопје, Психијатриска болница СКОПЈЕ	872	153	119	1	4	63	408	21	222
Завод за физикална медицина и рехабилитација - Скопје	137	15	14	0	0	4	83	0	35
ИЈЗРМ	195	34	27	1	7	42	51	0	60
ВКУПНО	7275	1372	1021	173	41	705	3167	56	1761

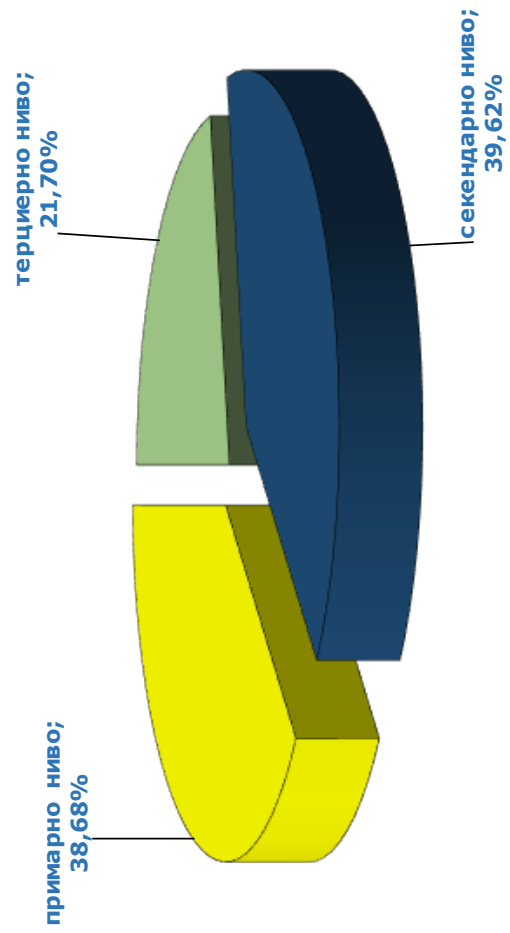
Здравствени установи	Вкупно	Лекари	Од тоа специјалисти	Стоматолози	Фармацевти	Здравствени соработници	Здравствени работници со висока, виша и средна СС	Здравствени работници со низа СС	Немедицински работници
СЕКУНДАРНА ЗДРАВСТВЕНА ЗАШТИТА									
Општи болници	5280	1046	744	8	34	267	2759	139	1027
Клинички болници	2296	508	367	4	20	164	976	143	481
Приватни болници	2153	391	320	2	22	178	984	0	576
Здравствен дом - специјалистичка дејност	597	234	189	0	0	46	284	3	30
Психијатриски болници Негорци и Демир Хисар; Специјална болница за градни болести и туберкулоза Јасеново и Лешок; Специјална болница за ортопедија и трауматологија СВЕТИ ЕРАЗМО Охрид; Геронтолошки Завод 13 НОЕМВРИ Скопје	905	99	61	2	2	77	514	25	186
Заводи за медицинска рехабилитација (без Завод за физикална медицина и рехабилитација - Скопје)	553	70	51	1	5	82	207	9	179
ЦЗ	622	144	103	0	13	59	272	5	129
Приватни здравствени организации	902	307	263	0	0	62	470	0	63
ВКУПНО	13308	2799	2098	17	96	935	6466	324	2671

Здравствени установи	Вкупно	Лекари	Од тоа специјалисти	Стоматолози	Фармацевти	Здравствени соработници	Здравствени работници со висока, виша и средна СС	Здравствени работници со низа СС	Немедицински работници
ПРИМАРНА ЗДРАВСТВЕНА ЗАШТИТА									
Здравствени станици	240	30	16	4	0	93	45	0	68
Здравствен дом	3690	568	114	189	19	198	1648	0	1068
Вонболнички стационари	41	1	1	0	0	3	33	4	0
Приватни здравствени организации	8990	1698	632	1413	901	252	4509	0	217
ВКУПНО	12961	2297	763	1606	920	546	6235	4	1353
ВКУПНО	33544	6468	3882	1796	1057	2186	15868	384	5785

Извор: Институт за јавно здравје на Република Северна Македонија - Скопје
 Оддел за здравствена статистика и публицистика

**ПРОЦЕНТ НА ВРАБОТЕНИ ВО ЗДРАВСТВЕНИТЕ УСТАНОВИ ПО НИВОА НА ЗДРАВСТВЕНА
ЗАШТИТА ВО РЕПУБЛИКА МАКЕДОНИЈА ВО 2019 ГОДИНА**

Дијаграм 1



КАДАР ВРАБОТЕН ВО ЈАВНИТЕ ЗДРАВСТВЕНИ УСТАНОВИ ВО РЕПУБЛИКА СЕВЕРНА МАКЕДОНИЈА ВО 2019 ГОДИНА, ПО ПРОФИЛ И РАСПРЕДЕЛЕН ПО 84 ОПШТИНИ

Табела 5

ВКУПНО КАДАР ВО ЈАВНО ЗДРАВСТВО ВО РМ	Вкупно кадар	Лекари	Лекари специјалисти	Стоматолози	Фармацевти	Здравствени соработници	Здравствени работници со висока, виша и средна СС	Здравствени работници со низа СС	Немедицински работници
ВКУПНО	21479	4072	2667	366	134	1694	9900	384	4929
Берово	45	9	7	1	1	1	22	0	11
Пехчево	37	10	3	0	0	2	16	0	9
Битола	1323	262	166	15	19	136	570	81	240
Могила	0	0	0	0	0	0	0	0	0
Новаци	0	0	0	0	0	0	0	0	0
Македонски Брод	57	11	2	1	1	2	26	0	16
Пласница	0	0	0	0	0	0	0	0	0
Валандово	58	8	3	1	0	0	29	0	20
Велес	514	101	66	4	5	46	273	6	79
Градско	0	0	0	0	0	0	0	0	0
Чашка	30	6	5	0	0	3	18	3	0
Виница	64	16	6	2	0	1	29	0	16
Гевгелија	338	59	40	2	0	16	202	7	52
Богданци	1	0	0	0	0	0	1	0	0
Дојран	1	0	0	0	0	0	1	0	0
Гостивар	652	135	87	13	1	13	359	0	131
Врапчиште	0	0	0	0	0	0	0	0	0
Маврово и Ростуша	38	3	0	1	0	1	16	0	17
Дебар	189	32	19	3	2	1	100	0	51
Центар Жупа	0	0	0	0	0	0	0	0	0
Делчево	72	18	10	1	1	2	32	0	18
Мак.Каменица	28	4	1	0	0	1	15	0	8
Демир Хисар	325	33	11	2	1	39	172	0	78
Кавадарци	323	58	39	5	1	16	149	13	81
Росоман	0	0	0	0	0	0	0	0	0
Кичево	333	55	29	8	2	30	182	0	56
Вранештица	0	0	0	0	0	0	0	0	0
Другово	0	0	0	0	0	0	0	0	0
Зајас	0	0	0	0	0	0	0	0	0
Осломеј	0	0	0	0	0	0	0	0	0
Кочани	299	51	30	2	3	5	146	18	74
Зрновци	0	0	0	0	0	0	0	0	0
Чешиново-Облешево	0	0	0	0	0	0	0	0	0
Кратово	63	11	5	1	0	2	25	0	24
Крива Паланка	137	16	9	2	0	11	65	4	39
Ранковци	0	0	0	0	0	0	0	0	0
Крушево	52	8	3	1	1	0	27	0	15
Куманово	960	154	89	10	11	59	496	4	226
Липково	38	5	0	3	0	2	16	0	12
Старо Нагоричани	0	0	0	0	0	0	0	0	0

ВКУПНО КАДАР ВО ЈАВНО ЗДРАВСТВО ВО РМ	Вкупно кадар	Лекари	Лекари специјалисти	Стоматолози	Фармацевти	Здравствени соработници	Здравствени работници со висока, виша и средна СС	Здравствени работници со нижа СС	Немедицински работници
Неготино	105	20	12	2	0	7	46	3	27
Демир Капија	1	0	0	0	0	0	1	0	0
Охрид	1098	200	125	9	8	78	538	29	236
Дебарце	0	0	0	0	0	0	0	0	0
Прилеп	888	156	84	23	5	63	421	77	143
Кривогаштани	0	0	0	0	0	0	0	0	0
Долнени	0	0	0	0	0	0	0	0	0
Пробиштип	62	16	5	1	0	2	24	0	19
Радовиш	83	20	8	2	0	1	40	0	20
Конче	0	0	0	0	0	0	0	0	0
Ресен	136	31	20	1	1	7	61	0	35
Свети Николе	88	19	9	1	0	4	34	0	30
Лозово	0	0	0	0	0	0	0	0	0
Аеродром	0	0	0	0	0	0	0	0	0
Бутел	0	0	0	0	0	0	0	0	0
Гази Баба	61	16	15	0	0	2	27	0	16
Ѓорче Петров	227	18	11	1	1	25	120	5	57
Карпош	1633	310	259	1	7	95	781	21	418
Кисела Вода	0	0	0	0	0	0	0	0	0
Сарај	0	0	0	0	0	0	0	0	0
Центар	7806	1501	1043	218	46	860	3249	33	1899
Чаир	261	58	44	0	1	10	128	0	64
Шуто Оризари	0	0	0	0	0	0	0	0	0
Арачиново	0	0	0	0	0	0	0	0	0
Илинден	0	0	0	0	0	0	0	0	0
Петровец	84	5	5	0	0	0	19	0	60
Сопиште	0	0	0	0	0	0	0	0	0
Студеничани	0	0	0	0	0	0	0	0	0
Чучер Сандево	0	0	0	0	0	0	0	0	0
Зелениково	0	0	0	0	0	0	0	0	0
Струга	627	106	71	5	5	35	312	12	152
Вевчани	70	20	4	2	1	2	44	0	1
Струмица	472	122	69	7	4	19	293	2	25
Василево	0	0	0	0	0	0	0	0	0
Босилово	0	0	0	0	0	0	0	0	0
Ново Село	0	0	0	0	0	0	0	0	0
Тетово	1197	245	157	11	2	16	550	21	352
Боговиње	0	0	0	0	0	0	0	0	0
Брвеница	0	0	0	0	0	0	0	0	0
Желино	0	0	0	0	0	0	0	0	0
Јегуновци	0	0	0	0	0	0	0	0	0
Теарце	0	0	0	0	0	0	0	0	0
Штип	603	144	96	4	4	79	225	45	102
Карбинци	0	0	0	0	0	0	0	0	0

Извор: Институт за јавно здравје на Република Северна Македонија - Скопје
Оддел за здравствена статистика и публицистика

КАДАР ВРАБОТЕН ВО ПРИВАТНИТЕ ЗДРАВСТВЕНИТЕ УСТАНОВИ ВО РЕПУБЛИКА СЕВЕРНА МАКЕДОНИЈА ВО 2019 ГОДИНА, ПО ПРОФИЛ И РАСПРЕДЕЛЕН ПО 84 ОПШТИНИ

Табела 6

ВКУПНО КАДАР ВО ПРИВАТНО ЗДРАВСТВО ВО РМ	Вкупно кадар	Лекари	Лекари специјалисти	Стоматолози	Фармацевти	Здравствени соработници	Здравствени работници со виша и средна СС	Здравствени работници со нижа СС	Немедицински работници
ВКУПНО	12065	2396	1215	1430	923	492	5968	0	856
Берово	68	12	5	8	9	6	33	0	0
Пехчево	22	5	3	4	2	0	11	0	0
Битола	837	115	68	150	96	36	405	0	35
Могила	10	4	0	1	0	0	5	0	0
Новаци	10	3	1	2	0	0	5	0	0
Македонски Брод	20	3	1	3	1	2	11	0	0
Пласница	4	1	0	0	1	0	2	0	0
Валандово	39	6	4	6	8	0	19	0	0
Велес	270	56	21	38	30	3	143	0	0
Градско	6	0	0	2	0	1	3	0	0
Чашка	19	4	0	4	2	0	9	0	0
Виница	83	18	9	15	9	1	40	0	0
Гевгелија	82	15	7	24	5	0	38	0	0
Богданци	25	8	4	1	4	0	12	0	0
Дојран	6	2	2	1	0	0	3	0	0
Гостивар	290	64	13	43	20	7	151	0	5
Врапчиште	28	9	0	4	1	0	14	0	0
Маврово и Ростуша	14	4	0	2	1	0	7	0	0
Дебар	45	13	9	1	5	1	22	0	3
Центар Жупа	8	3	1	0	1	0	4	0	0
Делчево	84	17	5	13	10	3	41	0	0
Мак.Каменица	31	6	3	3	3	1	18	0	0
Демир Хисар	32	4	3	7	5	0	16	0	0
Кавадарци	173	46	18	28	0	2	91	0	6
Росоман	10	3	1	2	0	0	5	0	0
Кичево	137	32	11	12	18	2	69	0	4
Вранештица	0	0	0	0	0	0	0	0	0
Другово	0	0	0	0	0	0	0	0	0
Зајас	4	2	0	0	0	0	2	0	0
Осломеј	2	1	1	0	0	0	1	0	0
Кочани	288	47	31	35	32	18	156	0	0
Зрновци	2	1	1	0	0	0	1	0	0
Чешиново-Облешево	8	1	1	2	2	0	3	0	0
Кратово	38	10	4	3	3	0	22	0	0
Крива Паланка	79	20	8	6	7	1	45	0	0
Ранковци	6	2	1	1	0	0	3	0	0
Крушево	29	3	1	6	2	0	16	0	2
Куманово	642	129	52	86	61	29	337	0	0
Липково	56	23	4	1	1	2	29	0	0
Старо Нагоричани	2	1	0	0	0	0	1	0	0
Неготино	100	21	10	14	8	3	54	0	0
Демир Капија	11	2	1	2	1	0	6	0	0
Охрид	285	51	32	36	47	6	138	0	7
Дебарце	6	1	1	2	0	0	3	0	0
Прилеп	408	73	32	78	20	12	215	0	10

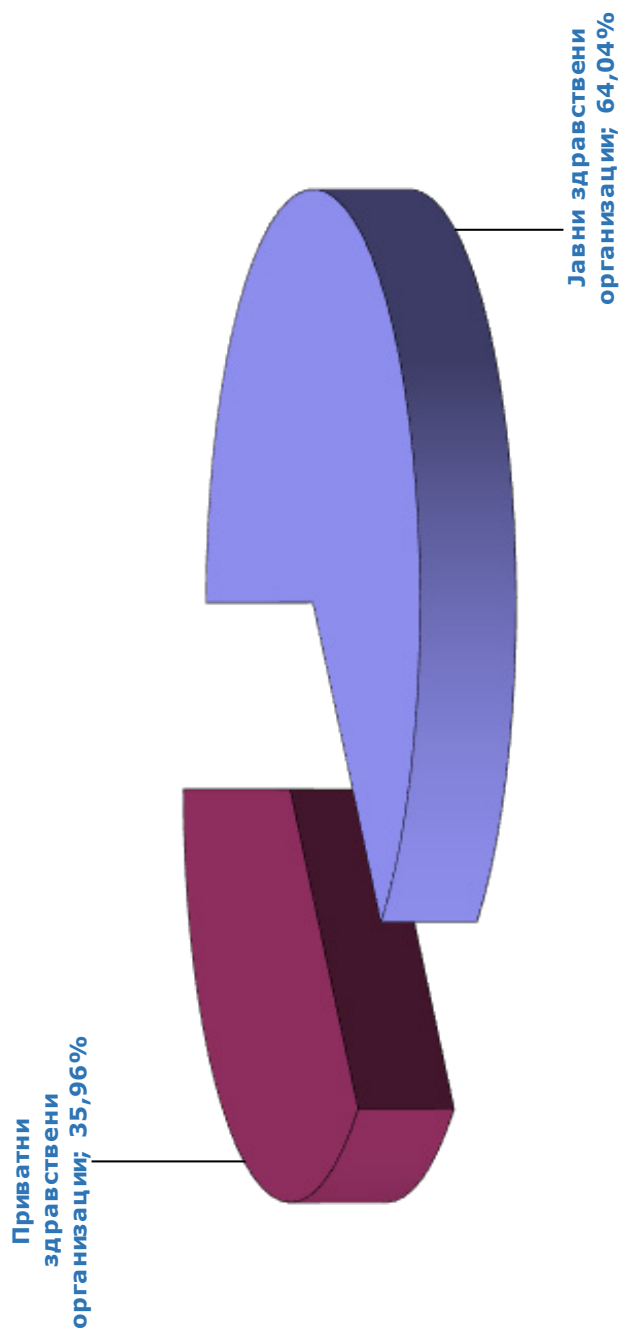
ВКУПНО КАДАР ВО ПРИВАТНО ЗДРАВСТВО ВО РМ	Вкупно кадар	Лекари	Лекари специјалисти	Стоматолози	Фармацевти	Здравствени соработници	Здравствени работници со виша и средна СС	Здравствени работници со нижа СС	Немедицински работници
Кривогаштани	26	6	1	2	3	0	15	0	0
Долнени	31	6	1	7	1	0	16	0	1
Пробиштип	65	12	7	10	6	3	34	0	0
Радовиш	129	31	10	18	12	3	65	0	0
Конче	5	1	0	1	0	0	3	0	0
Ресен	75	14	7	10	14	1	36	0	0
Свети Николе	58	14	4	8	4	0	32	0	0
Лозово	6	2	0	1	0	0	3	0	0
Аеродром	489	76	35	62	83	7	253	0	8
Бутел	109	18	3	8	14	3	61	0	5
Гази Баба	565	136	70	30	4	38	273	0	84
Ѓорче Петров	310	73	44	38	4	19	145	0	31
Карпош	1945	334	241	64	53	135	887	0	472
Кисела Вода	229	64	28	42	0	7	105	0	11
Сарај	47	14	3	4	3	0	25	0	1
Центар	1184	208	159	131	77	64	568	0	136
Чаир	278	70	29	58	2	8	135	0	5
Шуто Оризари	45	15	7	5	0	2	22	0	1
Арачиново	15	6	0	0	0	0	6	0	3
Илинден	28	9	3	5	0	0	14	0	0
Петровец	83	28	23	2	4	1	39	0	9
Сопиште	14	4	0	4	0	0	6	0	0
Студеничани	35	9	4	6	1	1	18	0	0
Чучер Сандево	5	3	0	0	0	0	1	0	1
Зелениково	8	2	1	2	0	0	4	0	0
Струга	152	25	12	18	23	6	77	0	3
Вевчани	23	3	1	0	7	1	12	0	0
Струмица	449	90	34	70	47	18	224	0	0
Василево	12	4	0	1	1	0	6	0	0
Босилово	32	7	1	6	2	0	17	0	0
Ново Село	37	7	0	4	5	1	20	0	0
Тетово	708	139	71	93	75	20	373	0	8
Боговиње	84	17	4	14	10	1	42	0	0
Брвеница	24	6	2	3	2	1	12	0	0
Желино	51	14	3	5	4	1	27	0	0
Јегуновци	16	4	2	2	2	0	8	0	0
Теарце	52	14	2	5	4	1	28	0	0
Штип	322	70	34	45	41	14	147	0	5
Карбинци	0	0	0	0	0	0	0	0	0

Извор: Институт за јавно здравје на Република Северна Македонија - Скопје

Оддел за здравствена статистика и публицистика

**ПРОЦЕНТ НА ВРАБОТЕНИ ВО ЈАВНИТЕ И ПРИВАТНИТЕ ЗДРАВСТВЕНИ
УСТАНОВИ ВО ВКУПНО ВРАБОТЕНИ ВО РЕПУБЛИКА МАКЕДОНИЈА ВО
2019 ГОДИНА**

Дијаграм 2



КАДАР ПО ПРОФИЛИ ВО ЗДРАВСТВЕНИ СТАНИЦИ И АГЕНЦИЈА ЗА ХРАНА И ВЕТЕРИНА ВО РЕПУБЛИКА СЕВЕРНА МАКЕДОНИЈА ВО 2019 ГОДИНА

Табела 7

	Вкупно	Лекари	Лекари специјалисти	Стоматолози	Фармацевти	Здравствени соработници	Здравствени работници со висока, виша и средна СС	Здравствени работници со низа СС	Немедицински работници
ВКУПНО	240	30	16	4	0	93	45	0	68
Здравствена станица ЖЕЛЕЗАРА Скопје	61	16	15	0	0	2	27	0	16
Поликлика на универзитет Св.Кирил и Методиј Скопје	10	1	0	1	0	0	2		6
Агенција за храна и ветеринарство Скопје	169	13	1	3	0	91	16		46

Извор: Институт за јавно здравје на Република Северна Македонија - Скопје
Оддел за здравствена статистика и публицистика

КАДАР ПО ПРОФИЛИ ВО ЗДРАВСТВЕНИТЕ ДОМОВИ (СО ВОНБОЛНИЧКИ СТАЦИОНАР) РЕПУБЛИКА СЕВЕРНА МАКЕДОНИЈА ВО 2019 ГОДИНА

Табела 8

ЗДРАВСТВЕНИ ДОМОВИ	Вкупно	Лекари	Лекари специјалисти	Стоматолози	Фармацевти	Здравствени соработници	Здравствени работници со висока, виша и средна СС	Здравствени работници со низа СС	Немедицински работници
ВКУПНО	4328	803	304	189	19	247	1965	7	1098
Берово	41	7	5	1	1	1	20	0	11
Пехчево	35	9	2	0	0	2	15	0	9
Битола	248	50	7	12	3	16	103	0	64
Македонски Брод	57	11	2	1	1	2	26	0	16
Валандово	58	8	3	1	0	0	29	0	20
Велес	130	24	8	4	1	8	50	0	43
Виница	62	15	5	2	0	1	28	0	16
Гевгелија	71	10	6	2	0	4	34	0	21
Гостивар	158	15	2	13	0	3	89	0	38
Маврово и Ростуша	38	3	0	1	0	1	16	0	17
Дебар	0	0	0	0	0	0	0	0	0
Делчево	70	17	9	1	1	2	31	0	18
Македонска Каменица	28	4	1	0	0	1	15	0	8
Демир Хисар	63	13	4	1	0	4	26	0	19
Кавадарци	79	14	3	5	0	0	39	0	21
Кичево	103	16	3	8	0	8	51	0	20
Кочани	0	0	0	0	0	0	0	0	0
Кратово	59	10	4	1	0	2	23	0	23
Крива Паланка	131	14	7	2	0	11	61	4	39
Крушево	52	8	3	1	1	0	27	0	15
Куманово	243	29	4	13	0	21	119	0	61
Неготино	103	19	11	2	0	7	45	3	27
Охрид	156	26	5	9	0	13	65	0	43

ЗДРАВСТВЕНИ ДОМОВИ	Вкупно	Лекари	Лекари специјалисти	Стоматолози	Фармацевти	Здравствени соработници	Здравствени работници со висока, виша и средна СС	Здравствени работници со нижа СС	Немедицински работници
Прилеп	235	32	6	20	2	20	110	0	51
Пробиштип	60	15	4	1	0	2	23	0	19
Радовиш	80	19	7	2	0	1	38	0	20
Ресен	92	22	13	1	0	4	44	0	21
Свети Николе	84	17	8	1	0	4	32	0	30
Здравствен дом Скопје	1139	271	140	56	6	89	467	0	250
Здравствен дом Железничар	56	13	11	0	1	4	23	0	15
Струга	90	14	3	5	0	0	43	0	28
Вевчани	70	20	4	2	1	2	44	0	1
Струмица	125	18	4	7	1	5	69	0	25
Тетово	221	23	8	11	0	4	114	0	69
Штип	91	17	2	3	0	5	46	0	20

Извор: Институт за јавно здравје на Република Северна Македонија - Скопје
 Оддел за здравствена статистика и публицистика

КАДАР ПО ПРОФИЛИ ВО ЗДРАВСТВЕНИТЕ ДОМОВИ (БЕЗ ВОНБОЛНИЧКИ СТАЦИОНАР) ВО РЕПУБЛИКА СЕВЕРНА МАКЕДОНИЈА ВО 2019 ГОДИНА

Табела 9

ЗДРАВСТВЕНИ ДОМОВИ	Вкупно	Лекари	Лекари специјалисти	Стоматолози	Фармацевти	Здравствени соработници	Здравствени работници со висока, виша и средна СС	Здравствени работници со низа СС	Немедицински работници
ВКУПНО	4287	802	303	189	19	244	1932	3	1098
Берово	41	7	5	1	1	1	20	0	11
Пехчево	35	9	2	0	0	2	15	0	9
Битола	248	50	7	12	3	16	103	0	64
Македонски Брод	57	11	2	1	1	2	26	0	16
Валандово	54	8	3	1	0	0	25	0	20
Велес	130	24	8	4	1	8	50	0	43
Виница	62	15	5	2	0	1	28	0	16
Гевгелија	71	10	6	2	0	4	34	0	21
Гостивар	158	15	2	13	0	3	89	0	38
Маврово и Ростуша	38	3	0	1	0	1	16	0	17
Дебар	0	0	0	0	0	0	0	0	0
Делчево	70	17	9	1	1	2	31	0	18
Македонска Каменица	28	4	1	0	0	1	15	0	8
Демир Хисар	63	13	4	1	0	4	26	0	19
Кавадарци	79	14	3	5	0	0	39	0	21
Кичево	103	16	3	8	0	8	51	0	20
Кочани	0	0	0	0	0	0	0	0	0
Кратово	57	10	4	1	0	2	21	0	23
Крива Паланка	109	13	6	2	0	8	47	0	39
Крушево	52	8	3	1	1	0	27	0	15
Куманово	243	29	4	13	0	21	119	0	61
Неготино	103	19	11	2	0	7	45	3	27
Охрид	156	26	5	9	0	13	65	0	43

ЗДРАВСТВЕНИ ДОМОВИ	Вкупно	Лекари	Лекари специјалисти	Стоматолози	Фармацевти	Здравствени соработници	Здравствени работници со висока, виша и средна СС	Здравствени работници со низа СС	Немедицински работници
Прилеп	235	32	6	20	2	20	110	0	51
Пробиштип	55	15	4	1	0	2	18	0	19
Радовиш	77	19	7	2	0	1	35	0	20
Ресен	92	22	13	1	0	4	44	0	21
Свети Николе	79	17	8	1	0	4	27	0	30
Здравствен дом Скопје	1139	271	140	56	6	89	467	0	250
Здравствен дом Железничар	56	13	11	0	1	4	23	0	15
Струга	90	14	3	5	0	0	43	0	28
Вевчани	70	20	4	2	1	2	44	0	1
Струмица	125	18	4	7	1	5	69	0	25
Тетово	221	23	8	11	0	4	114	0	69
Штип	91	17	2	3	0	5	46	0	20

Извор: Институт за јавно здравје на Република Северна Македонија - Скопје
Оддел за здравствена статистика и публицистика

КАДАР ПО ПРОФИЛИ ВО ВОНБОЛНИЧКИ СТАЦИОНАРИ ПРИ ЗДРАВСТВЕНИТЕ ДОМОВИ ВО РЕПУБЛИКА СЕВЕРНА МАКЕДОНИЈА ВО 2019 ГОДИНА

Табела 10

ВОНБОЛНИЧКИ СТАЦИОНАР	Вкупно	Лекари	Лекари специјалисти	Стоматолози	Фармацевти	Здравствени соработници	Здравствени работници со висока, виша и средна СС	Здравствени работници со низа СС	Немедицински работници
ВКУПНО	41	1	1	0	0	3	33	4	0
Валандово	4						4		
Кратово	2						2		
Крива Паланка	22	1	1			3	14	4	0
Пробиштип	5						5		
Радовиш	3						3		
Свети Николе	5						5		

Извор: Институт за јавно здравје на Република Северна Македонија - Скопје
 Оддел за здравствена статистика и публицистика

КАДАР ПО ПРОФИЛ ВРАБОТЕН ВО ОПШТИТЕ БОЛНИЦИ ВО РЕПУБЛИКА СЕВЕРНА МАКЕДОНИЈА ВО 2019 ГОДИНА

Табела 11

ОПШТИ БОЛНИЦИ	Вкупно	Лекари	Лекари специјалисти	Стоматолози	Фармацевти	Здравствени соработници	Здравствени работници со висока, виша и средна СС	Здравствени работници со нижа СС	Немедицински работници
ВКУПНО	5280	1046	744	8	34	267	2759	139	1027
Велес	340	70	52	0	3	34	203	2	28
Гевгелија	178	36	25	0	0	8	102	2	30
Гостивар	463	110	76	0	1	7	254	0	91
Депар (со проширена дејноста)	184	29	17	3	2	1	99	0	50
Кавадарци	224	39	32	0	1	14	99	11	60
Кичево	212	34	22	0	2	19	122	0	35
Кочани (со проширена дејноста)	262	42	26	2	2	4	130	18	64
Куманово	689	116	76	0	6	36	360	4	167
Охрид	487	95	66	0	7	32	241	21	91
Прилеп	597	109	67	3	3	39	280	76	87
ГОВ 8 септември - Скопје	1025	211	185	0	3	41	511	0	259
Струга	294	60	43	0	2	18	146	3	65
Струмица	325	95	57	0	2	14	212	2	0

Извор: Институт за јавно здравје на Република Северна Македонија - Скопје
 Оддел за здравствена статистика и публицистика

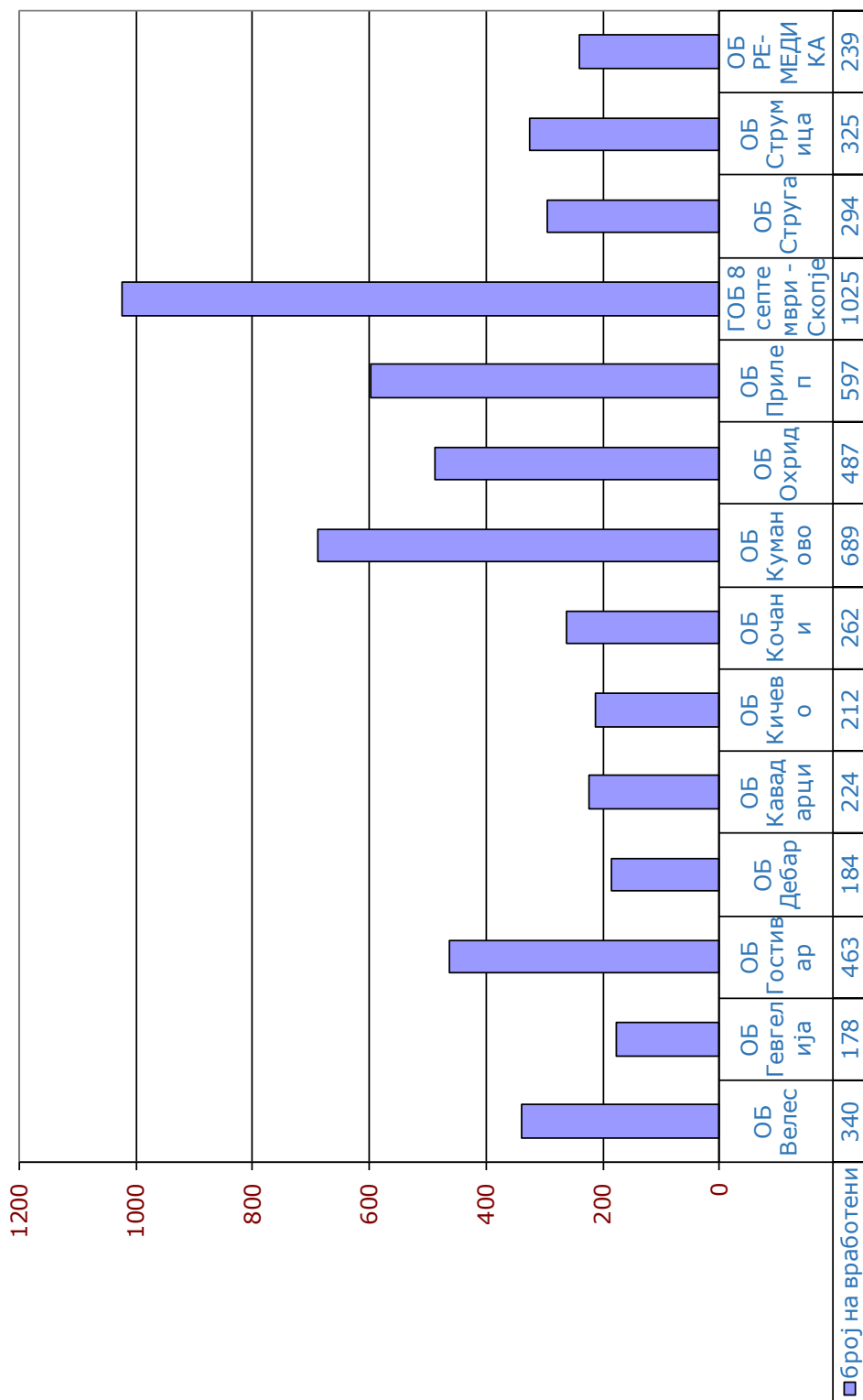
БРОЈ НА ЛЕКАРИ СПЕЦИЈАЛИСТИ ПО СПЕЦИЈАЛНОСТИ И ПОЛ ВО ОПШТИТЕ БОЛНИЦИ РЕПУБЛИКА СЕВЕРНА МАКЕДОНИЈА ВО 2019 ГОДИНА

Табела 12

СПЕЦИЈАЛНОСТ	Број на лекари														
	Вкупно	Велес	Гевгелија	Гостивар	Дебар	Кавадарци	Кичево	Кочани	Куманово	Охрид	Прилеп	ГОВ 8 септември - Скопје	РЕ-МЕДИКА - Скопје	Струга	Струмица
Акушерство и гинекологија	65	4	3	8	1		3	3	7	5	5		10	8	8
Анестезиологија со реанимација	63	2		5	1	1	1	2	6	2	6	20	8	3	6
Кожни и венерични болести	26	1		2	1	1	1	1	3	2	2	7	2	1	2
Заразни болести	25	3		3	1			1	4	3	4	3			3
Интерна медицина	143	10	4	19	3	8	4	3	11	8	11	47	3	8	4
СУБ Гастроентерологија	3											3			
СУБ Ендокринологија	4											2	1		1
СУБ Кардиологија	0														
СУБ Пулмологија	1											1			
Медицинска биохемија	14	1	1			1	1		1	2	1	2		2	2
Медицина на трудот	2										1	1			
Микробиологија	4											1	3		
Неурологија	40	2	1	7		2	1	3	5	1	1	11	2	1	3
Невропсихијатрија	4	1				1				1	1				
Неврохирургија	1											1			
Општа медицина	2								1	1					
Општа хирургија	64	3	3	4	2	2	3	2	6	8	4	13	5	6	3
Ортопедија и трауматологија	29	1		2	1	2	1	1	2		4	10	1		4
Оториноларингологија	33	2	2	4	1	1	1		5	4	1	6	2	1	3
Офталмологија	36	2	2	2	1	2	1	1	4	4	3	8		2	4
Патолошка анатомија	14	1	1	1		1		1	1	1	1	5			1
Педијатрија	52	4	1	5	2	2	1	4	6	10	5		3	6	3
Абдоминална хирургија	4								2			2			
Пластична и реконструктивна хирургија	2								1						1
Кардиохирургија	1												1		
Детска хирургија	1											1			
Пнеумофтизиозологија	5	2		2						1					
Ревматологија	0														
Психијатрија	36	3	2		1	2	1	2	3	3	5	9		2	3
Радио дијагностика	55	5	3	4	1	2	3	1	6	3	6	13	3	3	2
Радиотерапија	0														
Судска медицина	1			1											
Трансфузиологија	11	1	1	3		1						4	1		
Школска медицина	1							1							
Спортска медицина	0														
Ургентна	2			1							1				
Урологија	25	1		3	1	1			1	4	2	8	2		2
Физикална медицина и рехабилитација	23	3	1			2			1	3	3	7	1		2
Вкупно лекари специјалисти	792	52	25	76	17	32	22	26	76	66	67	185	48	43	57
Лекари по општа медицина	311	18	11	34	12	7	12	16	40	29	42	26	9	17	38
Вкупно лекари	1103	70	36	110	29	39	34	42	116	95	109	211	57	60	95

Извор: Институт за јавно здравје на Република Северна Македонија - Скопје
 Оддел за здравствена статистика и публицистика

ВКУПНО ВРАБОТЕНИ ВО ОПШТИТЕ БОЛНИЦИ ВО РЕПУБЛИКА МАКЕДОНИЈА ВО 2019 ГОДИНА
Дијаграм 3



КАДАР ПО ПРОФИЛ ВРАБОТЕН ВО КЛИНИЧКИТЕ БОЛНИЦИ ВО РЕПУБЛИКА СЕВЕРНА МАКЕДОНИЈА ВО 2019 ГОДИНА

Табела 13

КЛИНИЧКИ БОЛНИЦИ	Вкупно	Лекари	Лекари специјалисти	Стоматолози	Фармацевти	Здравствени соработници	Здравствени работници со висока, виша и средна СС	Здравствени работници со низа СС	Немедицински работници
ВКУПНО	2296	508	367	4	20	164	976	143	481
Битола	960	191	141	3	14	87	424	81	160
Тетово	874	202	137	0	2	10	394	17	249
Штип	462	115	89	1	4	67	158	45	72

Извор: Институт за јавно здравје на Република Северна Македонија - Скопје
 Оддел за здравствена статистика и публицистика

БРОЈ НА ЛЕКАРИ СПЕЦИЈАЛИСТИ ПО СПЕЦИЈАЛНОСТИ И ПОЛ ВО КЛИНИЧКИТЕ БОЛНИЦИ РЕПУБЛИКА СЕВЕРНА МАКЕДОНИЈА ВО 2018 ГОДИНА

Табела 14

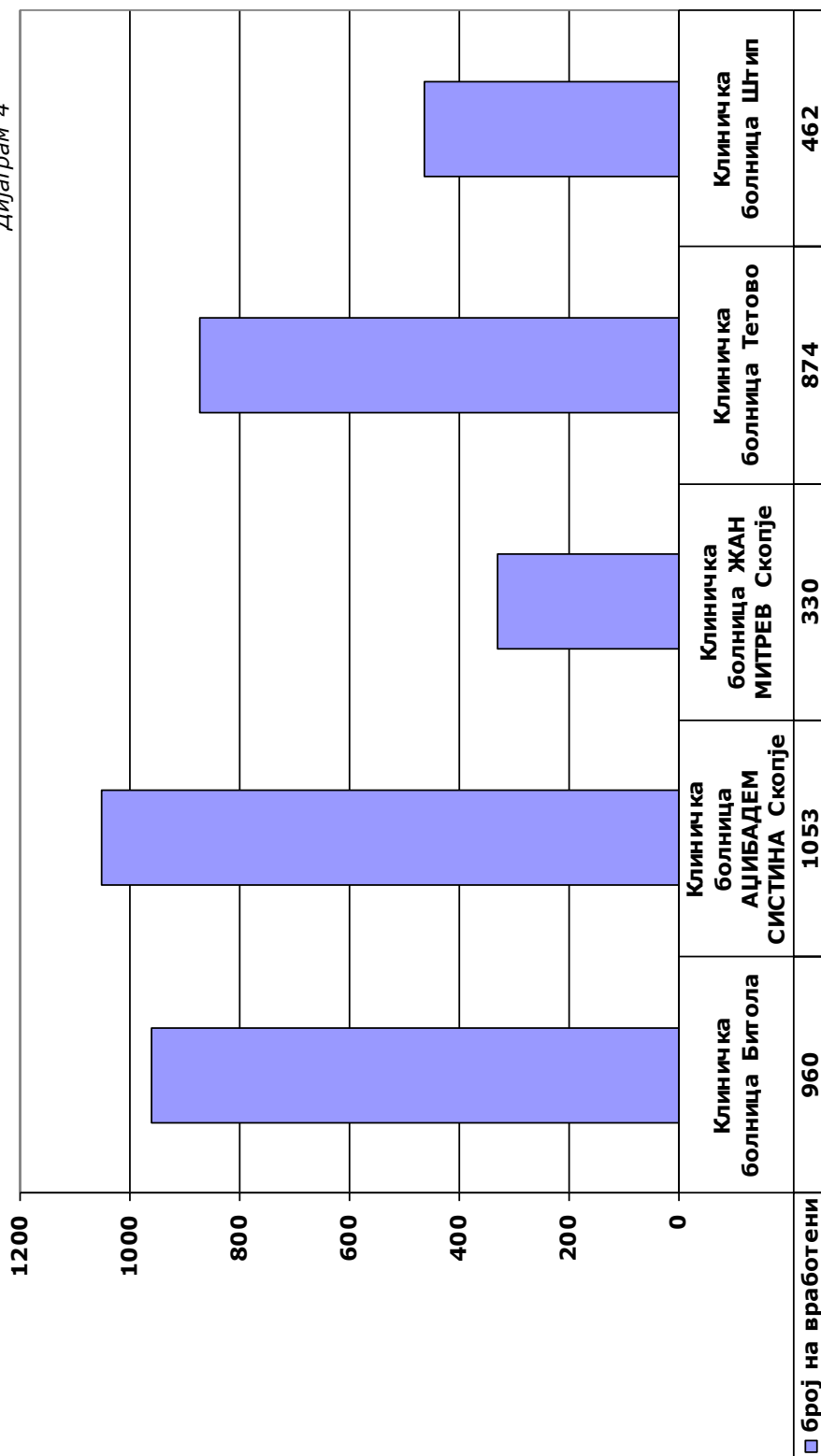
СПЕЦИЈАЛНОСТ	Број на лекари					
	Вкупно	Клиничка болница Битола	Клиничка болница АЦИБАДЕМ СИСТИНА Скопје	Клиничка болница ЖАН МИТРЕВ Скопје	Клиничка болница Тетово	Клиничка болница Штип
Акушерство и гинекологија	57	9	24	2	14	8
Анестезиологија со реанимација	45	6	21	4	9	5
Кожни и венерични болести	14	4	2	1	4	3
Заразни болести	12	5	0		4	3
Интерна медицина	69	26	5	4	23	11
Ургентна медицина	3	3				
СУБ Кардиологија	12		7	5		
СУБ Пулмологија	2		2			
СУБ Гастроентерологија	3		1	2		
СУБ Ревматологија	1		1			
СУБ Нефрологија	1		1			
СУБ Ендокринологија	1		1			
Медицинска биохемија	3	1	1	1		
Микробиологија со паразитологија	5	3	1	1		
Неурологија	18	4	2	1	6	5
Невропсихијатрија	1	1				
Неврохирургија	6	1	3			2
Нуклеарна медицина	6	4	2			
Општа хирургија	54	15	9	2	19	9
Ортопедија	24	7	5	2	5	5
Кардиохирургија	8		5	3		
Оториноларингологија	21	7	4	1	6	3
Офталмологија	17	7			6	4
Патолошка анатомија	9	2	4		1	2
Педијатрија	47	6	17	6	8	10
Детска хирургија	4		4			
Детска хирургија	0					
Дигестивна хирургија	3			3		
Торакална и васкуларна хирургија	1			1		
СУБ Пластична и реконструктивна хирургија	1		1			
Максилофацијална хирургија	0					
Пнеумофтизиологија	7	5	0		2	
Психијатрија	20	6	1	1	8	4
Радио дијагностика	32	9	5	5	7	6
Радиотерапија	9	3	2		2	2
Судска медицина	6	2			4	
Трансфузиологија	3		2	1		
Урологија	12	1	1		6	4
Хигиена	0					
Физикална медицина и рехабилитација	11	4	1		3	3
Вкупно лекари специјалисти	548	141	135	46	137	89
Лекари по општа медицина	178	50	15	22	65	26
Вкупно лекари	726	191	150	68	202	115

Извор: Институт за јавно здравје на Република Северна Македонија - Скопје

Оддел за здравствена статистика и публицистика

ВКУПНО ВРАБОТЕНИ ВО КЛИНИЧКИТЕ БОЛНИЦИ ВО РЕПУБЛИКА МАКЕДОНИЈА ВО 2019 ГОДИНА

Дијаграм 4



КАДАР ПО ПРОФИЛ ВРАБОТЕН ВО ПРИВАТНИТЕ БОЛНИЦИ ВО РЕПУБЛИКА СЕВЕРНА МАКЕДОНИЈА ВО 2019 ГОДИНА

Табела 15

ПРИВАТНИ БОЛНИЦИ	Вкупно	Лекари	Лекари специјалисти	Стоматолози	Фармацевти	Здравствени соработници	Здравствени работници со висока, виша и средна СС	Здравствени работници со низа СС	Немедицински работници
ВКУПНО	2153	391	320	2	22	178	984	0	576
ПЗУ Специјална болница по гинекологија и акушерство ПЛОДНОСТ Битола	104	18	16	0	2	12	42	0	30
Општа болница РЕ-МЕДИКА	239	57	48	0	2	28	96	0	56
Клиничка болница ЖАН МИТРЕВ Скопје	330	68	46	0	5	15	146	0	96
Клиничка болница АЦИБАДЕМ СИСТИНА Скопје	1053	150	135	0	8	97	483	0	315
Специјализирана болница по офталмологија СИСТИНА ОФТАЛМОЛОГИЈА Скопје	53	13	6	0	1	5	14	0	20
Специјална болница по гинекологија, акушерство и ортопедија МОЈА БОЛНИЦА Скопје	45	13	12	0	1	4	17	0	10
Специјална болница по нефрологија со дијализа ДИАМЕД Скопје	57	8	5	0	0	7	28	0	14
Центар за дијализа ДИАМЕД МАКЕДОНИЈА Скопје	115	12	5	0	0	5	75	0	23
ПЗУ Европска болница за вид Скопје	37	9	9	0	1	3	21	0	3
Општа болница (за интерна медицина, општа хирургија и ортопедија) ЕУРОИТАЛИА СКОПЈЕ Петровец	58	21	21	0	1	1	27	0	8
Медика Истамбул Тетово	62	22	17	2	1	1	35	0	1

Извор: Институт за јавно здравје на Република Северна Македонија - Скопје
Оддел за здравствена статистика и публицистика

БРОЈ НА ЛЕКАРИ СПЕЦИЈАЛИСТИ ПО СПЕЦИЈАЛНОСТИ ВО ПРИВАТНИТЕ БОЛНИЦИ РЕПУБЛИКА СЕВЕРНА МАКЕДОНИЈА ВО 2019 ГОДИНА

Табела 16

СПЕЦИЈАЛНОСТ	Број на лекари									
	Вкупно	ПЗУ Специјална болница по гинекологија и акушерство ПЛОДНОСТ Битола	Клиничка болница АЦИБАДЕМ СИСТИНА Скопје	Клиничка болница ЖАН МИТРЕВ Скопје	Општа болница РЕ-МЕДИКА	Специјална болница по нефрологија со дијализа ДИАМЕД Скопје	Специјална болница по гинекологија, акушерство и ортопедија МОЛА БОЛНИЦА Скопје	Центар за дијализа ДИАМЕД МАКЕДОНИЈА Скопје	ПЗУ Европска болница за вид Скопје	Медика Истамбул Тетово
Интерна медицина	26		5	4	3	4		5	3	2
Анестезиологија со реанимација	44	4	21	4	8		3		3	1
Акушерство и гинекологија	52	8	24	2	10		7			1
Кожни и венерични болести	6		2	1	2					1
СУБ Гастроентерологија	3		1	2						
СУБ Нефрологија	1		1							
СУБ Кардиологија	15		7	5					3	
СУБ Пулмологија	2		2							
СУБ Ревматологија	1		1							
СУБ Ендокринологија	2		1		1					
Неврологија	5		2	1	2					
Невропсихијатрија	0									
Психијатрија	2		1	1						
Оториноларингологија	8		4	1	2					1
Офталмологија	0									
Патолошка анатомија	4		4							
Медицинска биохемија	6	1	1	1		1	1		1	
Микробиологија со паразитологија	5		1	1	3					
Педијатрија	30	2	17	6	3		1			1
Медицина на труд	1									1
Кардиохирургија	9		5	3	1					
Радио дијагностика	16	1	5	5	3				1	1
Радиотерапија	2		2							
Неурохирургија	3		3							
Детска хирургија	4		4							
Општа хирургија	22		9	2	5				4	2
Пластична и реконструктивна хирургија	3		1							2
Дигестивна хирургија	3			3						
Торакална и васкуларна хирургија	1			1						
Ортопедија и трауматологија	13		5	2	1				3	2
Урологија	8		1		2				3	2
Нуклеарна медицина	2		2							
Физикална медицина и рехабилитација	2		1		1					
Трансфузиологија	4		2	1	1					
Вкупно лекари специјалисти	305	16	135	46	48	5	12	5	21	17
Лекари по општа медицина	64	2	15	22	9	3	1	7		5
Вкупно лекари	369	18	150	68	57	8	13	12	21	22

Извор: Институт за јавно здравје на Република Северна Македонија - Скопје
 Оддел за здравствена статистика и публицистика

КАДАР ПО ПРОФИЛИ ВО Универзитетска клиника по хируршки болести СВ.НАУМ ОХРИДСКИ Скопје, Специјална болница по гинекологија и акушерство ЧАИР Скопје и Институт по белодробни заболувања кај децата КОЗЛЕ Скопје, 2019 ГОДИНА

Табела 17

	Вкупно	Лекари	Лекари специјалисти	Стоматолози	Фармацевти	Здравствени соработници	Здравствени работници со висока, виша и средна СС	Здравствени работници со нижа СС	Немедицински работници
ВКУПНО									
Универзитетска клиника за хируршки болести „Св. Наум Охридски“ - Скопје	373	87	57	0	3	45	164		74
Специјална болница за гинекологија и акушерство - Чаир, Скопје	230	49	35	0	1	5	112	0	63
Институт за белодробни заболувања кај деца - Козле, Скопје	230	46	32	0	1	11	115	0	57

Извор: Институт за јавно здравје на Република Северна Македонија - Скопје
Оддел за здравствена статистика и публицистика

БРОЈ НА ЛЕКАРИ СПЕЦИЈАЛИСТИ ПО СПЕЦИЈАЛНОСТИ ВО Универзитетска клиника по хируршки болести СВ.НАУМ ОХРИДСКИ Скопје, Специјална болница по гинекологија и акушерство ЧАИР Скопје и Институт по белодробни заболувања кај децата КОЗЛЕ Скопје, РЕПУБЛИКА СЕВЕРНА МАКЕДОНИЈА, 2019 ГОДИНА

Табела 18

СПЕЦИЈАЛНОСТ	Број на лекари			
	Вкупно	Институт за белодробни заболувања кај деца - Козле, Скопје	Универзитетска клиника за хируршки болести „Св. Наум Охридски“ - Скопје	Специјална болница за гинекологија и акушерство - Чаир, Скопје
Интерна медицина	3	1	2	
Анестезиологија со реанимација	16		9	7
Акушерство и гинекологија	18			18
Урологија	2		2	
Оториноларингологија	2	2		
Медицинска биохемија	2		1	1
Микробиологија со паразитологија	1	1		
Неврологоја	0			
Педијатрија	35	26		9
Општа хирургија	11		11	
Детска хирургија	3		3	
Неурохирургија	3		3	
Дигестивна хирургија	7		7	
Торакална и васкуларна хирургија	1		1	
Пластична и реконструктивна хирургија	5		5	
Трауматологија	4		4	
Радио дијагностика	10	1	9	
Вкупно лекари специјалисти	123	31	57	35
Лекари по општа медицина	58	14	30	14
Вкупно лекари	181	45	87	49

Извор: Институт за јавно здравје на Република Северна Македонија - Скопје
Оддел за здравствена статистика и публицистика

КАДАР ПО ПРОФИЛИ ВО ИНСТИТУТ ЗА ЈАВНО ЗДРАВЈЕ И ЦЕНТРИТЕ ЗА ЈАВНО ЗДРАВЈЕ ВО РЕПУБЛИКА СЕВЕРНА МАКЕДОНИЈА ВО 2019 ГОДИНА

Табела 19

	Вкупно	Лекари	Лекари специјалисти	Стоматолози	Фармацевти	Здравствени соработници	Здравствени работници со висока, виша и средна СС	Здравствени работници со нижа СС	Немедицински работници
ВКУПНО	817	178	130	1	20	101	323	5	189
ИЈЗРМ	195	34	27	1	7	42	51		60
ЦЈЗ Битола	79	18	15	0	2	17	31	0	11
Битола	68	14	11	0	2	17	26	0	9
Кичево	8	3	3	0	0	0	4	0	1
Ресен	3	1	1	0	0	0	1	0	1
ЦЈЗ Велес	65	16	13	0	1	5	29	5	9
Велес	38	6	5	0	1	4	15	4	8
Гевгелија	8	3	3	0	0	0	4	0	1
Кавадарци	12	4	3	0	0	1	6	1	0
Неготино	3	1	1	0	0	0	2	0	0
Свети Николе	4	2	1	0	0	0	2	0	0
ЦЈЗ Кочани	45	13	8	0	1	1	20	0	10
Кочани	35	8	3	0	1	1	15	0	10
Берово	4	2	2	0	0	0	2	0	0
Виница	2	1	1	0	0	0	1	0	0
Делчево	2	1	1	0	0	0	1	0	0
Пехчево	2	1	1	0	0	0	1	0	0
ЦЈЗ Куманово	64	14	10	0	5	4	30	0	11
Куманово	56	12	8	0	5	4	25	0	10
Кратово	4	1	1	0	0	0	2	0	1
Крива Паланка	4	1	1	0	0	0	3	0	0
ЦЈЗ Охрид	55	13	11	0	0	7	24	0	11
Охрид	37	7	6	0	0	3	18	0	9

	Вкупно	Лекари	Лекари специјалисти	Стоматолози	Фармацевти	Здравствени соработници	Здравствени работници со висока, виша и средна СС	Здравствени работници со нижа СС	Немедицински работници
Дебар	5	3	2	0	0	0	1	0	1
Струга	13	3	3	0	0	4	5	0	1
ЦЈЗ Прилеп	43	12	9	0	0	4	22	0	5
Прилеп	43	12	9	0	0	4	22	0	5
Македонски Брод	0								
Крушево	0								
ЦЈЗ Скопје	154	29	17	0	3	15	66		41
ЦЈЗ Струмица	12	6	5	0	1	0	5	0	0
Струмица	12	6	5	0	1	0	5	0	0
Валандово	0								
ЦЈЗ Тетово	68	14	10	0	0	4	29	0	21
Тетово	48	8	4	0	0	2	18	0	20
Гостивар	20	6	6	0	0	2	11	0	1
ЦЈЗ Штип	37	9	5	0	0	2	16	0	10
Штип	32	7	3	0	0	2	13	0	10
Пробиштип	2	1	1				1		
Радовиш	3	1	1				2		

Извор: Институт за јавно здравје на Република Северна Македонија - Скопје
 Оддел за здравствена статистика и публицистика

ВКУПЕН БРОЈ НА ЛЕКАРИ ПО СПЕЦИЈАЛНОСТИ ВО ИНСТИТУТОТ ЗА ЈАВНО ЗДРАВЈЕ И ЦЕНТРИТЕ ЗА ЈАВНО ЗДРАВЈЕ ВО РЕПУБЛИКА СЕВЕРНА МАКЕДОНИЈА ВО 2019 ГОДИНА

Табела 20

СПЕЦИЈАЛНОСТ	Број на лекари											
	Вкупно	ИЗРМ	ЦЗЗ Битола	ЦЗЗ Велес	ЦЗЗ Кочани	ЦЗЗ Куманово	ЦЗЗ Охрид	ЦЗЗ Прилеп	ЦЗЗ Скопје	ЦЗЗ Струмица	ЦЗЗ Тетово	ЦЗЗ Штип
Епидемиолози	41	6	3	4	4	4	3	2	7	2	4	2
Хигиена	33	5	4	5	2	1	4	2	4	1	3	2
Социјална медицина со организација на здравствената дејност	19	4	2	2	0	2	1	2	4	1	1	-
Микробиологија со паразитологија	31	8	6	2	2	2	2	3	2	1	2	1
Медицина на трудот	3	3	-	-	-	-	-	-	-	-	-	-
Општа хирургија	1	1	-	-	-	-	-	-	-	-	-	-
Општа медицина	1	-	-	-	-	-	1	-	-	-	-	-
Интерна медицина	1	-	-	-	-	1	-	-	-	-	-	-
Вкупно лекари специјалисти	130	27	15	13	8	10	11	9	17	5	10	5
Лекари по општа медицина	48	7	3	3	5	4	2	3	12	1	4	4
Вкупно лекари	178	34	18	16	13	14	13	12	29	6	14	9

Извор: Институт за јавно здравје на Република Северна Македонија - Скопје
 Оддел за здравствена статистика и публицистика

КАДАР ПО ПРОФИЛ ВРАБОТЕН ВО УНИВЕРЗИТЕТСКИ КЛИНИКИ ВО РЕПУБЛИКА СЕВЕРНА МАКЕДОНИЈА ВО 2019 ГОДИНА

Табела 21

	Вкупно	Лекари	Лекари специјалисти	Стоматолози	Фармацевти	Здравствени соработници	Здравствени работници со висока, виша и средна СС	Здравствени работници со нижа СС	Немедицински работници
ВКУПНО	4510	862	658	0	22	504	1983	29	1110
Универзитетска клиника за Неврохирургија	148	14	9	0	0	35	79	1	19
КАРИЛ	184	57	32	0	1	14	80		32
Универзитетска клиника за дигестивна хирургија	141	19	18	0	1	11	67		43
Универзитетска клиника за трауматологија	83	14	11	0	0	7	38		24
Универзитетска клиника за ортопедија	158	40	31	0	0	14	66		38
Универзитетска клиника за пластична и реконструктивна хирургија	118	22	12	0	0	15	56		25
Универзитетска клиника за урологија	98	16	15	0	1	13	45		23
Универзитетска клиника за торакална и васкуларна хирургија	103	14	12	0	0	7	59	2	21
Универзитетска клиника за детска хирургија	111	17	10	0	1	16	51		26
Ургентен центар	77	16	8	0	1	11	33		16
Универзитетска клиника за кардиохирургија	85	14	14	0	1	18	48		4
Универзитетска клиника за дерматологија	72	23	17	0	0	8	26		15
Универзитетска клиника за детски болести	389	69	50	0	2	68	190		60
Универзитетска клиника за ендокринологија, дијабетес и метаболички нарушувања	71	19	15	0	0	11	27		14
Универзитетска клиника за гинекологија и акушерство	498	92	72	0	1	23	261	18	103
Универзитетска клиника за ГЕХ	105	25	21	0	0	11	45	1	23
Универзитетска клиника за хематологија	134	28	22	0	1	17	58		30
Универзитетска клиника за инфективни болести и фебрилни состојби	182	37	28	0	0	22	76	3	44
Универзитетска клиника за кардиологија	282	48	45	0	1	45	115		73
Универзитетска клиника за нефрологија	157	25	19	0	0	25	69		38
Универзитетска клиника за неврологија	140	28	21	0	1	26	57	3	25
Универзитетска клиника за очни болести	90	22	18	0	0	10	37		21

	Вкупно	Лекари	Лекари специјалисти	Стоматолози	Фармацевти	Здравствени соработници	Здравствени работници со висока, виша и средна СС	Здравствени работници со низа СС	Немедицински работници
Универзитетска клиника за психијатрија	97	21	15	0	0	19	40		17
Универзитетска клиника за пулмологија и алергологија	109	26	24	0	1	13	47		22
Универзитетска клиника за радиотерапија и онкологија	248	51	32	0	1	19	107		70
Универзитетска клиника за ревматологија	49	17	10	0	0	3	21		8
Универзитетска клиника за токсикологија	59	18	17	0	0	0	30	1	10
Универзитетска клиника за уво, нос и грло	100	25	22	0	1	12	41		21
Универзитетска клиника за клиничка биохемија	84	15	13	0	1	3	41		24
Универзитетска клиника за радиологија	120	30	25	0	0	3	51		36
ЈУ од областа на здравството за потребите на ЈЗУ на универзитетски клиници, завод и ургентен центар - Скопје	218	0	0	0	6	5	22		185

Извор: Институт за јавно здравје на Република Северна Македонија - Скопје
 Оддел за здравствена статистика и публицистика

КАДАР ПО ПРОФИЛИ ВО Универзитетски стоматолошки клинички центар СВЕТИ ПАНТЕЛЕЈМОН Скопје, Универзитетска клиника за хирургија на лице, вилицы и врат - максилофацијална хирургија Скопје и ПЗУ Универзитетски стоматолошки клинички центар Проф д-р Бојо Андревски Скопје ВО 2019 година

Табела 22

	Вкупно	Лекари	Лекари специјалисти	Стоматолози	Фармацевти	Здравствени соработници	Здравствени работници со висока, виша и средна СС	Здравствени работници со нижа СС	Немедицински работници
Вкупно	369	2	1	171	0	2	142	0	52
Универзитетски стоматолошки клинички центар СВЕТИ ПАНТЕЛЕЈМОН Скопје	304	0	0	141	0	0	117		46
Универзитетска клиника за хирургија на лице, вилицы и врат - максилофацијална хирургија Скопје	45	2	1	15	0	2	20		6
ПЗУ Универзитетски стоматолошки клинички центар Проф д-р Бојо Андревски Скопје	20	0	0	15	0	0	5		0

Извор: Институт за јавно здравје на Република Северна Македонија - Скопје
Оддел за здравствена статистика и публицистика

**КАДАР ПО ПРОФИЛ ВРАБОТЕН ВО ИНСТИТУТИ ПРИ МЕДИЦИНСКИ ФАКУЛТЕТ И
ИНСТИТУТ ЗА МЕДИЦИНА НА ТРУДОТ ВО РЕПУБЛИКА СЕВЕРНА МАКЕДОНИЈА ВО 2009
ГОДИНА**

Табела 23

	Вкупно	Лекари	Лекари специјалисти	Стоматолози	Фармацевти	Здравствени соработници	Здравствени работници со висока, виша и средна СС	Здравствени работници со низа СС	Немедицински работници
ВКУПНО институти	382	140	91	0	5	23	92	4	118
ВКУПНО - Центар	318	119	79	0	4	15	68	4	108
Институт за Микробиологија со паразитологија	36	13	13	0	0	0	15		8
Институт за судска медицина и криминалистика	32	11	7	0	2	4	4		11
Институт за предклиничка и клиничка фармакологија со токсикологија	24	14	11	0	1	2	3		4
Институт за физиологија со антропологија	22	11	8	0	0	1	6		4
Институт за патофиза и нуклеарна медицина	38	15	11	0	0	4	13		6
Институт за патолошка анатомија	34	14	10	0	0	1	12	3	4
Институт за анатомија	15	10	1	0	0	0	1	1	3
Институт за медицинска хистологија со ембриологија	11	7	1	0	0	0	3		1
Институт за епидемиологија и биостатистика	10	7	6				1		2
Институт за социјална медицина	5	3	1	0	0	0	0		2
Институт за имунологија и хумана генетика	13	6	2	0	0	0	5		2
Институт за медицинска биохемија	16	8	8	0	1	1	3		3
УКИМ Медицински факултет	62	0	0	0	0	2	2		58
Институт за медицина на трудот Чаир	31	9	9	0	0	5	16	0	1
Универзитетски институт за позитронско емисиона томографија	33	12	3	0	1	3	8	0	9

Извор: Институт за јавно здравје на Република Северна Македонија - Скопје
Оддел за здравствена статистика и публицистика

КАДАР ПО ПРОФИЛИ ВО ИНСТИТУТ ЗА ТРАНСФУЗИОНА МЕДИЦИНА НА РЕПУБЛИКА СЕВЕРНА МАКЕДОНИЈА - СКОПЈЕ ВО 2019 ГОДИНА

Табела 24

	Вкупно	Лекари	Лекари специјалисти	Стоматолози	Фармацевти	Здравствени соработници	Здравствени работници со висока, виша и средна СС	Здравствени работници со низа СС	Немедицински работници
ВКУПНО	437	79	54	0	0	22	244	2	90
ПЕ за трансфузиона медицина - Битола	25	7	7	0	0	3	13	0	2
ПЕ за трансфузиона медицина - Велес	6	1	1	0	0	0	5	0	0
ПЕ за трансфузиона медицина - Гевгелија	3	1	1	0	0	0	2	0	0
ПЕ за трансфузиона медицина - Гостивар	11	4	3	0	0	1	5	0	1
ПЕ за трансфузиона медицина - Дебар	0								
ПЕ за трансфузиона медицина - Кавадарци	8	1	1	0	0	1	5	1	0
ПЕ за трансфузиона медицина - Кичево	10	2	1	0	0	3	5	0	0
ПЕ за трансфузиона медицина - Кочани	2	1	1	0	0	0	1	0	0
ПЕ за трансфузиона медицина - Крива Паланка	2	1	1	0	0	0	1	0	0
ПЕ за трансфузиона медицина - Куманово	10	2	1	0	0	0	8	0	0
ПЕ за трансфузиона медицина - Неготино	0								
ПЕ за трансфузиона медицина - Охрид	16	3	2	0	0	5	7	0	1
ПЕ за трансфузиона медицина - Прилеп	13	3	2	0	0	0	9	1	0
ПЕ Институт за трансфузиона медицина на Република Македонија - Скопје	272	37	24	0	0	3	150		82
ПЕ за трансфузиона медицина - Струга	11	2	0	0	0	1	7	0	1
ПЕ за трансфузиона медицина - Струмица	10	3	3	0	0	0	7	0	0
ПЕ за трансфузиона медицина - Тетово	20	6	4	0	0	0	11	0	3
ПЕ за трансфузиона медицина - Штип	18	5	2	0	0	5	8	0	0

Извор: Институт за јавно здравје на Република Северна Македонија - Скопје
 Оддел за здравствена статистика и публицистика

КАДАР ПО ПРОФИЛИ ВО ЦЕНТРИ ЗА ДИЈАЛИЗА НА РЕПУБЛИКА СЕВЕРНА МАКЕДОНИЈА- СКОПЈЕ ВО 2019 ГОДИНА

Табела 25

	Вкупно	Лекари	Лекари специјалисти	Стоматолози	Фармацевти	Здравствени соработници	Здравствени работници со висока, виша и средна СС	Здравствени работници со низа СС	Немедицински работници
ВКУПНО	292	48	16	0	0	22	171	0	51
Систина нефро плус Битола	25	4	2	0	0	3	13	0	5
Систина нефро плус Велес	8	2	1	0	0	0	6	0	0
Дијамед МК Гевгелија	4	1	0	0	0	0	3	0	0
Систина нефро плус Гостивар	22	4	1	0	0	0	13	0	5
Дијамед МК Делчево	7	3	0	0	0	1	3	0	0
Систина нефро плус Дебар	6	0	0	0	0	0	3	0	3
Систина нефро плус Кавадарци	23	3	1	0	0	2	12	0	6
Систина нефро плус Кичево	15	3	0	0	0	2	6	0	4
Дијамед МК Кочани	20	2	0	0	0	4	14	0	0
Дијамед МК Крива Паланка	9	2	0	0	0	0	7	0	0
Дијамед МК Куманово	33	4	2	0	0	7	22	0	0
Систина нефро плус Охрид	18	3	3	0	0	0	8	0	7
Систина нефро плус Прилеп	23	3	1	0	0	2	12	0	6
Систина нефро плус Струга	11	3	1	0	0	0	5	0	3
Дијамед МК Струмица	20	3	2	0	0	1	16	0	0
Систина нефро плус Тетово	30	5	1	0	0	0	18	0	7
Дијамед МК Штип	18	3	1	0	0	0	10	0	5

Извор: Институт за јавно здравје на Република Северна Македонија - Скопје

Оддел за здравствена статистика и публицистика

ВРАБОТЕНИ ВО СПЕЦИЈАЛНИТЕ БОЛНИЦИ ЗА ГРАДНИ БОЛЕСТИ И ТУБЕРКУЛОЗА ВО РЕПУБЛИКА СЕВЕРНА МАКЕДОНИЈА ВО 2019 ГОДИНА

Табела 26

	Вкупно	Лекари	Лекари специјалисти	Стоматолози	Фармацевти	Здравствени соработници	Здравствени работници со висока, виша и средна СС	Здравствени работници со нижа СС	Немедицински работници
ВКУПНО	131	29	22	0	0	10	65	7	20
Специјална болница за градни болести и туберкулоза Јасеново - Велес	30	6	5			3	18	3	0
Институт за градни болести и туберкулоза - Скопје	67	17	13	0	0	7	34		9
Специјална болница за градни болести и туберкулоза Лешок - Тетово	34	6	4	0	0	0	13	4	11

Извор: Институт за јавно здравје на Република Северна Македонија - Скопје
 Оддел за здравствена статистика и публицистика

БРОЈ НА ЛЕКАРИ СПЕЦИЈАЛИСТИ ПО СПЕЦИЈАЛНОСТИ ВО СПЕЦИЈАЛНИ БОЛНИЦИ ЗА ТУБЕРКУЛОЗА ВО РЕПУБЛИКА СЕВЕРНА МАКЕДОНИЈА ВО 2018 ГОДИНА

Табела 27

СПЕЦИЈАЛНОСТ	Број на лекари			
	Вкупно	Институт за градни болести и туберкулоза - Скопје	Специјална болница за градни болести и туберкулоза Јасеново - Велес	Специјална болница за градни болести и туберкулоза Лешок - Тетово
Интерна медицина	15	10	5	0
Пнеумофтизиологија	6	2	0	4
Акушерство и гинекологија	0	0		
Микробиологија со паразитологија	1	1	0	0
Вкупно лекари специјалисти	22	13	5	4
Лекари по општа медицина	7	4	1	2
Вкупно лекари	29	17	6	6

Извор: Институт за јавно здравје на Република Северна Македонија - Скопје
Оддел за здравствена статистика и публицистика

ВРАБОТЕНИ ВО СПЕЦИЈАЛНИТЕ ДУШЕВНИ БОЛНИЦИ ВО РЕПУБЛИКА СЕВЕРНА МАКЕДОНИЈА ВО 2019 ГОДИНА

Табела 28

	Вкупно	Лекари	Лекари специјалисти	Стоматолози	Фармацевти	Здравствени соработници	Здравствени работници со висока, виша и средна СС	Здравствени работници со низа СС	Немедицински работници
ВКУПНО	687	70	51	2	3	79	355	26	152
ПСИХИЈАТРИСКА БОЛНИЦА Негорци, Гевгелија	80	9	5	0	0	4	62	5	0
ПСИХИЈАТРИСКА БОЛНИЦА Демир Хисар	262	20	7	1	1	35	146	0	59
Психијатриска болница СКОПЈЕ Скопје	345	41	39	1	2	40	147	21	93

Извор: Институт за јавно здравје на Република Северна Македонија - Скопје
Оддел за здравствена статистика и публицистика

БРОЈ НА ЛЕКАРИ СПЕЦИЈАЛИСТИ ПО СПЕЦИЈАЛНОСТИ ВО ПСИХИЈАТРИСКИ БОЛНИЦИ РЕПУБЛИКА СЕВЕРНА МАКЕДОНИЈА ВО 2019 ГОДИНА

Табела 29

СПЕЦИЈАЛНОСТ	Број на лекари			
	Вкупно	Психијатриска болница СКОПЈЕ Скопје	ПСИХИЈАТРИСКА БОЛНИЦА Негорци, Гевгелија	ПСИХИЈАТРИСКА БОЛНИЦА Демир Хисар
Интерна медицина	2	1	0	1
Невропсихијатрија	2	0	2	
Неврологија	1	1		
Медицинска психологија	1	1		
Психијатрија	45	36	3	6
Вкупно лекари специјалисти	51	39	5	7
Лекари по општа медицина	19	2	4	13
Вкупно лекари	70	41	9	20

Извор: Институт за јавно здравје на Република Северна Македонија - Скопје
 Оддел за здравствена статистика и публицистика

ВРАБОТЕНИ ВО ЦЕНТРИТЕ ЗА РЕХАБИЛИТАЦИЈА ВО РЕПУБЛИКА СЕВЕРНА МАКЕДОНИЈА ВО 2019 ГОДИНА

Табела 30

ЦЕНТРИ ЗА РЕХАБИЛИТАЦИЈА	Вкупно кадар	Лекари	Лекари специјалисти	Стоматолози	Фармацевти	Здравствени соработници	Здравствени работници со висока, виша и средна СС	Здравствени работници со низа СС	Немедицински работници
ВКУПНО	690	85	65	1	5	86	290	9	214
Завод за рехабилитација на слух говор и глас Битола	22	0	0	0	0	13	4	0	5
Завод за превенција, лекување и рехабилитација на кардиоваскуларни заболувања - Охрид	130	29	17	0	1	15	52	0	33
Завод за превенција лекување и рехабилитација на хронични респираторни неспецифични и алергиски заболувања - Отешево	41	8	6	0	1	3	16	0	13
Завод за физикална медицина и рехабилитација - Скопје	137	15	14	0	0	4	83	0	35
Завод за рехабилитација на слух говор и глас Скопје	57	1	1	1	0	39	5		11
Друштво за физикална медицина и специјализирана медицинска рехабилитација КАТЛАНОВСКА БАЊА ДОО Катланово	84	5	5	0	0	0	19	0	60
Завод за нефрологија Струга	219	27	22	0	3	12	111	9	57

Извор: Институт за јавно здравје на Република Северна Македонија - Скопје
 Оддел за здравствена статистика и публицистика

ВРАБОТЕНИ ВО ДРУГИТЕ СПЕЦИЈАЛНИ БОЛНИЦИ ВО РЕПУБЛИКА СЕВЕРНА МАКЕДОНИЈА ВО 2019 ГОДИНА

Табела 31

	Вкупно	Лекари	Лекари специјалисти	Стоматолози	Фармацевти	Здравствени соработници	Здравствени работници со висока, виша и средна СС	Здравствени работници со нижа СС	Немедицински работници
ВКУПНО	499	58	40	1	1	35	275	13	116
Специјална болница за ортопедија и трауматологија СВЕТИ ЕРАЗМО Охрид	272	40	29	0	0	10	155	8	59
Геронтолошки Завод 13 НОЕМВРИ Скопје	227	18	11	1	1	25	120	5	57

Извор: Институт за јавно здравје на Република Северна Македонија - Скопје
Оддел за здравствена статистика и публицистика