



Instituti i shëndetit publik i  
Republikës së Maqedonisë së Veriut

# HARTA E SHËNDETËSISË E REPUBLIKËS SË MAQEDONISË SË VERIUT NË VITIN 2021

## PJESA I GJENDJA NË REPUBLIKËN E MAQEDONISË SË VERIUT

Shkup, 2023

**IPSH Instituti i shëndetit publik I Republikës së Maqedonisë së Veriut së Veriut  
Drejtor: Doc. dr. Shaban Memeti**

**Qendra për përpunim statistikor i të dhënave  
shëndetësore, publikim dhe edukim**

**M-r dr. Vjosa Reçica**

**Udhëheqëse**

**Vesna Zafirovska**

**Teknik përgjegjës,  
punonjës i pavarur i statistikës mjekësore**

**Jasmina Tahiri**

**Punonjës i statistikës shëndetësore**

**Jovanka Tërpkovska**

**Punonjës i pavarur i statistikës mjekësore**

**Nadezhda Lisinac**

**Punonjës i pavarur i statistikës mjekësore**

**Muarem Ramadani**

**Punonjës i pavarur i statistikës mjekësore**

**Borçe Andonovski**

**Administrator sistemi**

**Suzana Dungevska**

**Dizanjator kompjuteristik**

**Marta Ziba Rashidi**

**Hulumtues**

**Bashkëpunëtorë:**

**Qendrat e shëndetit publik në Republikën e Maqedonisë së Veriut**





Instituti i shëndetit publik i  
Republikës së Maqedonisë së Veriut

# HARTA E SHËNDETËSISË E REPUBLIKËS SË MAQEDONISË SË VERIUT NË VITIN 2021

## PJESA I GJENDJA NË REPUBLIKËN E MAQEDONISË SË VERIUT

Shkup, 2023



**H**arta e shëndetësisë së Republikës së Maqedonisë së Veriut paraqet gjendjen e kujdesit shëndetësor dhe gjendjen shëndetësore në Republikë për secilin rajon shëndetësor në veçanti për vitin 2021, sipas strukturës organizative, veprimtaritë shëndetësore dhe kuadrot shëndetësor, morbiditetit dhe mortalitetit.

Ky botim ka për qëllim të kontribuojë në përpilimin e një strategjie për zhvillimin e shëndetësisë në Republikën tonë, si dhe për përdorimin e të dhënave nga punonjësit shëndetësor, bashkëpunëtorët e tyre dhe subjekte të tjerë të interesuar.

Harta e shëndetësisë është përpiluar në bazë të të dhënave zyrtare të cilat i mbledh dhe i përpunon Njësia statistikës dhe informatikës shëndetësore në Departamentin e mjekësisë sociale pranë Institutit të shëndetit publik të Republikës së Maqedonisë së Veriut-Shkup, që janë siguruar nga Qendrat e shëndetit publik në Republikën e Maqedonisë së Veriut dhe Enti shtetëror i statistikës.

Harta e shëndetësisë përbëhet nga tre pjesë:

## **PJESA I - PJESA E PËRGJITHSHME**

tregon gjendjen e kujdesit shëndetësor në vend në përgjithësi dhe sipas niveleve të kujdesit shëndetësor - primar, sekondar dhe terciar në rajonet përkatëse në Republikën e Maqedonisë së Veriut.

## **PJESA II DHE PJESA III - PJESA SPECIALE**

tregon gjendjen e kujdesit shëndetësor sipas e rajoneve shëndetësore. Rajonet shëndetësore janë numëruar sipas radhitjes alfabetike.

Të dhënat janë paraqitur në formën e tabelave dhe kartogrameve. Është paraqitur mbulimi i popullsisë me kuadro shëndetësor dhe shërbimet e realizuara sipas veprimtarive shëndetësore. Gjithashtu, është paraqitur edhe rrjeti i organizatave shëndetësore spitalore sipas llojit të tyre, numri i shtretërve spitalorë, pacientëve të shëruar, kohëzgjatja mesatare e shërimit, shfrytëzimi i kapaciteteve spitalore dhe qarkullimi i shtrimeve në spital. Të dhënat për kujdesin shëndetësor dhe gjendjen shëndetësore janë paraqitur sipas niveleve të kujdesit shëndetësor (primar, sekondar dhe terciar).

Janë paraqitur sëmundjet më të shpeshta të vërtetuara veprimtarinë ambullanto-poliklinike. Janë paraqitur sëmundjet infektive kundër të cilave kryhet imunizimi dhe sëmundjet infektive që janë objektivat e strategjisë së OBSH-së «Shëndet për të gjithë».

Është paraqitur mortaliteti i përgjithshëm dhe ai i foshnjave si dhe shkaqet më të shpeshta të vdekjes.

Harta e shëndetësisë e Republikës së Maqedonisë në vitin 2021 është botimii i njëzet e tretë me radhë i këtij lloji të prezantimin të të dhënave, që si një formë e botimit të vazhduar të të dhënave aktuale do të vazhdojë të bëhet edhe në të ardhmen. njëzet e tretë



# PËRMBAJTJA

Treguesit vital dhe demografik në Republikën e Maqedonisë së Veriut	9
Pjesa e përgjithshme	21
Kujdesi shëndetësor primar	35
Kujdesi shëndetësor sekondar	61
Kujdesi shëndetësor terciar	71
Morbiditeti	77
Mortaliteti	85





# TREGUESIT VITAL DHE DEMOGRAFIK NË REPUBLIKËN E MAQEDONISË SË VERIUT





**TREGUESIT DEMOGRAFIK, VITAL DHE SHËNDETËSOR NË  
REPUBLIKËN E MAQEDONISË SË VERIUT NË VITIN 2021**

<b>Sipërfaqja në km<sup>2</sup></b>	<b>25713</b>
<b>Vendet e banuara</b>	<b>1767</b>
<b>Komunat</b>	<b>80</b>
<b>Banorë në 1 km<sup>2</sup></b>	<b>71,4</b>

**Banorë**

<b>Gjithsej</b>	<b>1836713</b>
meshkuj	911087
femra	925626
qyteti	1131356
fshati	705357
0-6 vjet	140436
7-19 vjet	274946
20 e më shumë	1421331
20-64 vjet	1106000
65 e më shumë	315331
gra nga 15-49 vjet	410739
gra 15 e më shumë	775026

**Treguesit vital**

Nataliteti në 1000 banorë	
Mortaliteti në 1000 banorë	
Shtimi natyror në 1000 banorë	
Mortaliteti i foshnjave	
- qytet	
- fshat	
- mortaliteti perinatal	9,2
- mortaliteti neonatal	2,9
= mortaliteti neonatal i hershëm	1,7
= mortaliteti neonatal i vonë	1,2
= mortaliteti postnatal	1,7
Mortinataliteti	7,6
Mortaliteti maternal	-

**Numri i banorëve në një:**

mjek	291
stomatolog	1074
farmacist	1656
punonjës shëndetësor me PPL	3726
punonjës shëndetësor me PPM	144

**Shtretër spitalorë**

Numri i përgjithshëm	9169
Shtretër spitalorë në 1000 banorë	5,1

**TREGUESIT THEMELORË NË REPUBLIKËN E MAQEDONISË SË VERIUT NË VITIN 2021**

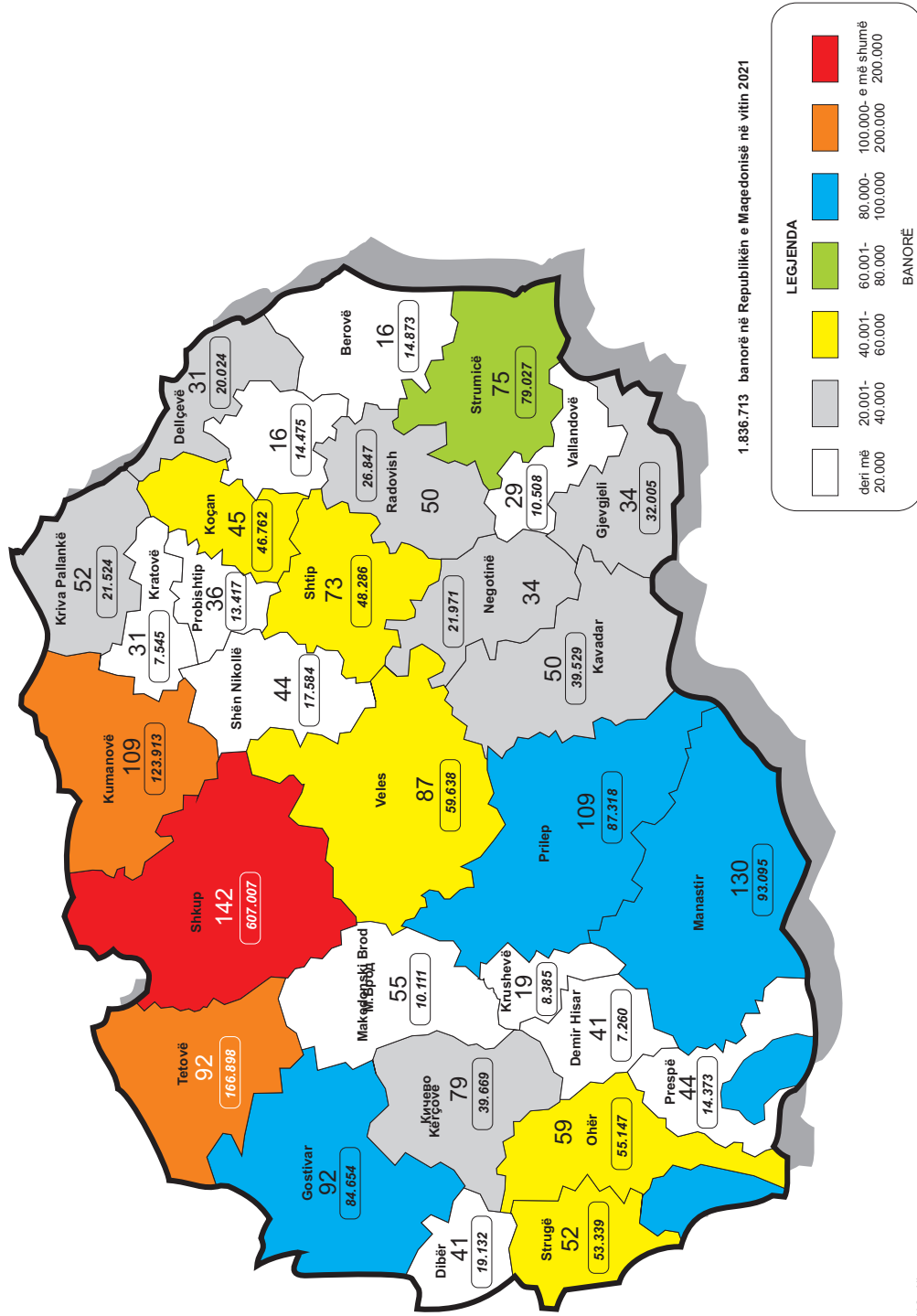
<b>RAJONET SHËNDETËSOR</b>	<b>Sipërfaqja në km<sup>2</sup></b>	<b>Numri i vendbanimeve</b>	<b>Numri i banorëve</b>	<b>Banorë në 1km<sup>2</sup></b>
<b>REPUBLIKA E MAQEDONISË SË VERIUT</b>	<b>25750</b>	<b>1767</b>	<b>1836713</b>	<b>79,9</b>
<b>Berovë</b>	815	16	14873	22,8
<b>Manastir</b>	1716	130	93095	60,3
<b>Makedonski Brod</b>	993	55	10111	11,5
<b>Vallandovë</b>	334	29	10508	35,7
<b>Veles</b>	1552	87	59638	42,8
<b>Vinicë</b>	442	16	14475	44,2
<b>Gjevgjeli</b>	765	34	32005	45,5
<b>Gostivar</b>	1370	92	84654	86,3
<b>Dibër</b>	267	41	19132	101,5
<b>Dellçevë</b>	569	31	20024	43,6
<b>Demir Hisar</b>	435	41	7260	20,3
<b>Kavadar</b>	1146	50	39529	37,7
<b>Kërçovë</b>	833	79	39669	68,4
<b>Koçan</b>	577	45	39159	84,2
<b>Kratovë</b>	380	31	7545	25,9
<b>Kriva Pallankë</b>	728	52	21524	33,4
<b>Krushevë</b>	204	19	8385	47,0
<b>Kumanovë</b>	1202	109	123913	117,2
<b>Negotinë</b>	743	34	21971	31,7
<b>Ohër</b>	1041	59	55147	57,1
<b>Prilep</b>	1841	109	87318	52,1
<b>Probishtip</b>	329	36	13417	47,6
<b>Radovish</b>	743	50	26847	43,4
<b>Prespë</b>	746	44	14373	21,7
<b>Shën Nikollë</b>	651	44	17584	31,9
<b>Shkup</b>	1858	142	607007	324,4
<b>Strugë</b>	546	52	53339	122,6
<b>Strumicë</b>	963	75	79027	97,5
<b>Tetovë</b>	1091	92	166898	180,2
<b>Shtip</b>	870	73	48286	60,5

**Burim:**Enti shtetëror për statistikë

**Përpunimi:**Instituti i shëndetit publik I Republikës së Maqedonisë së Veriut

Qendra për përpunim statistikor të të dhënave shëndetësore, publicistikë dhe edukim

NUMRI I BANORËVE DHE VENDBANIMET NË REPUBLIKËN E MAQEDONISË SË VERIUT NË VITIN 2021



Burimi: ESHS  
Përgatiti: ISHPRM  
Shkup, 2022

© 2022 Institute for Public Health of the Republic of North Macedonia. All rights reserved.

LËVIZJET NATYRORE NË REPUBLIKËN E MAQEDONISË SË VERIUT NË VITIN 2021

RAJONET SHËNDETËSORE	Numri i lindjeve të gjalla	Numri i të vdekurve	Shtimi natyror
<b>REPUBLIKA E MAQEDONISË SË VERIUT</b>	<b>18648</b>	<b>28516</b>	<b>-9868</b>
Berovë	85	313	-228
Manastir	811	1583	-772
Makedonski Brod	70	148	-78
Vallandovë	88	177	-89
Veles	576	1017	-441
Vinicë	120	272	-152
Gjevgjeli	239	569	-330
Gostivar	818	1332	-514
Dibër	210	231	-21
Dellçevë	146	361	-215
Demir Hisar	42	171	-129
Kavadar	363	725	-362
Kërçovë	368	718	-350
Koçan	308	781	-473
Kratovë	46	152	-106
Kriva Pallankë	129	371	-242
Krushevë	70	122	-52
Kumanovë	1337	1927	-590
Negotinë	186	315	-129
Ohër	449	928	-479
Prilep	734	1496	-762
Probishtip	105	200	-95
Radovish	238	376	-138
Prespë	84	241	-157
Shën Nikollë	132	308	-176
Shkup	7256	8715	-1459
Strugë	567	600	-33
Strumicë	718	1361	-643
Tetovë	1944	2242	-298
Shtip	409	764	-355

**Burim:**Enti shtetëror për statistikë

**Përpunimi:**Instituti i shëndetit publik I Republikës së Maqedonisë së Veriut

Qendra për përpunim statistikor të të dhënave shëndetësore, publicistikë dhe edukim

LËVIZJET NATYRORE TË POPULLSISË NË REPUBLIKËN E MAQEDONISË SË VERIUT NË  
 VITIN 2021

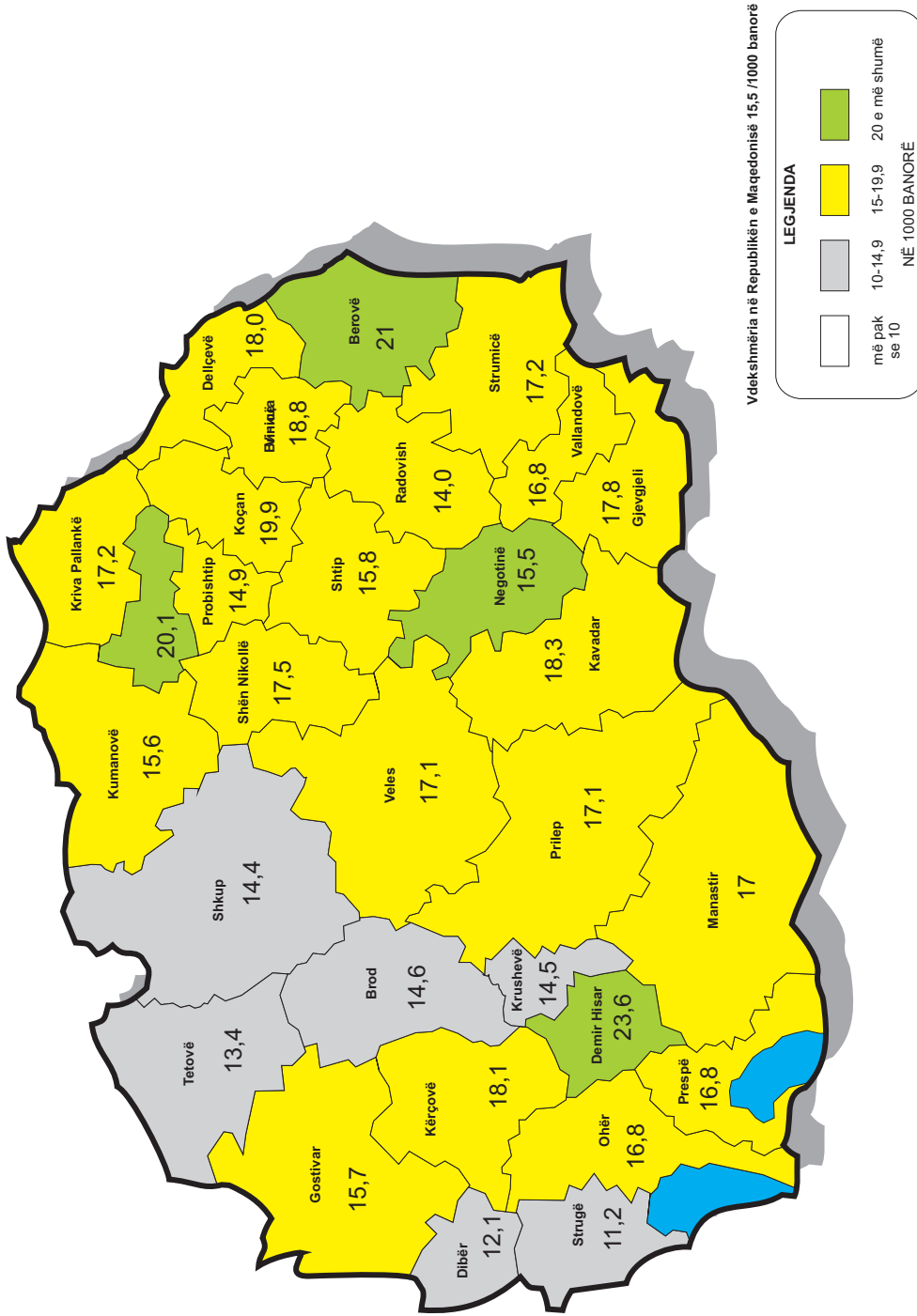
RAJONET SHËNDETËSORE	Nataliteti	Mortaliteti	Shtimi natyror në 1000 banorë
REPUBLIKA E MAQEDONISË SË VERIUT	10,2	15,5	-5,4
Berovë	5,7	21,0	-15,3
Manastir	8,7	17,0	-8,3
Makedonski Brod	6,9	14,6	-7,7
Vallandovë	8,4	16,8	-8,5
Veles	9,7	17,1	-7,4
Vinicë	8,3	18,8	-10,5
Gjevergjeli	7,5	17,8	-10,3
Gostivar	9,7	15,7	-6,1
Dibër	11,0	12,1	-1,1
Dellçevë	7,3	18,0	-10,7
Demir Hisar	5,8	23,6	-17,8
Kavadar	9,2	18,3	-9,2
Kërçovë	9,3	18,1	-8,8
Koçan	7,9	19,9	-12,1
Kratovë	6,1	20,1	-14,0
Kriva Pallankë	6,0	17,2	-11,2
Krushevë	8,3	14,5	-6,2
Kumanovë	10,8	15,6	-4,8
Negotinë	8,5	14,3	-5,9
Ohër	8,1	16,8	-8,7
Prilep	8,4	17,1	-8,7
Probishtip	7,8	14,9	-7,1
Radovish	8,9	14,0	-5,1
Prespë	5,8	16,8	-10,9
Shën Nikollë	7,5	17,5	-10,0
Shkup	12,0	14,4	-2,4
Strugë	10,6	11,2	-0,6
Strumicë	9,1	17,2	-8,1
Tetovë	11,6	13,4	-1,8
Shtip	8,5	15,8	-7,4

Burim:Enti shtetëror për statistikë

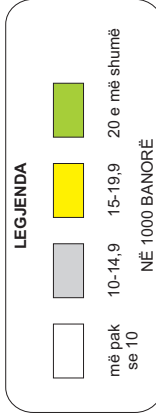
Përpunimi:Instituti i shëndetit publik I Republikës së Maqedonisë së Veriut

Qendra për përpunim statistikor të të dhënave shëndetësore, publicistikë dhe edukim

VDEKSHIMËRIA E PËRGJITHSHME NË REPUBLIKËN E MAQEDONISË SË VERIUT NË VITIN 2021



Vdekshmëria në Republikën e Maqedonisë 15,5 /1000 banorë





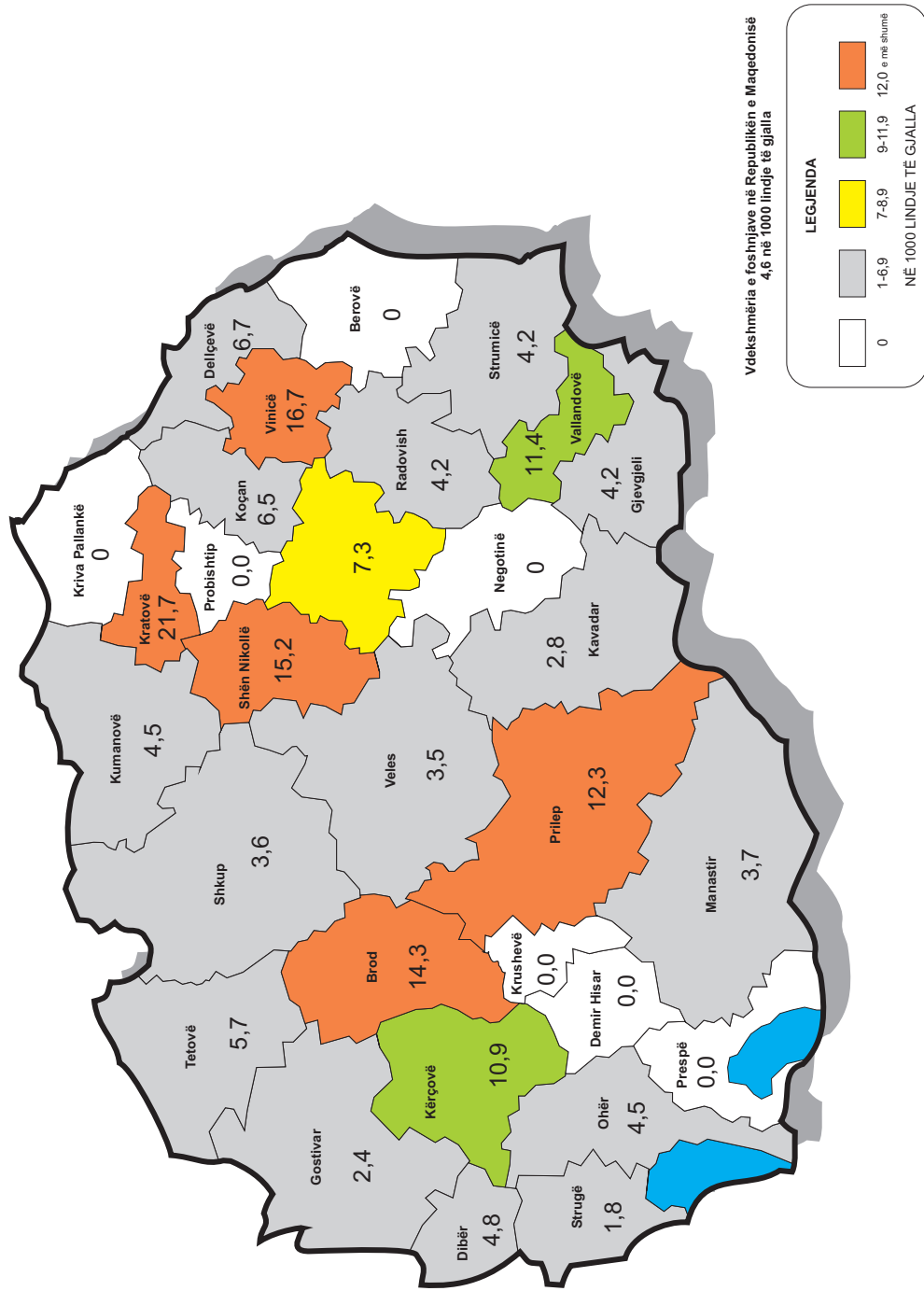
VDEKSHMËRIA E FOSHNJAVE NË  
REPUBLICËN E MAQEDONISË SË VERIUT NË VITIN 2021

RAJONET SHËNDETËSORE	Foshnja të vdekura	
	Numri	Shkalla në 1.000 foshnja të lindura të gjalla
REPUBLIKA E MAQEDONISË SË VERIUT	85	4,6
Berovë	0	0,0
Manastir	3	3,7
Makedonski Brod	1	14,3
Vallandovë	1	11,4
Veles	2	3,5
Vinicë	2	16,7
Gjevgjeli	1	4,2
Gostivar	2	2,4
Dibër	1	4,8
Dellçevë	0	0,0
Demir Hisar	0	0,0
Kavadar	1	2,8
Kërçovë	4	10,9
Koçan	2	6,5
Kratovë	1	21,7
Kriva Pallankë	0	0,0
Krushevë	0	0,0
Kumanovë	6	4,5
Negotinë	0	0,0
Ohër	2	4,5
Prilep	9	12,3
Probishtip	0	0,0
Radovish	1	4,2
Prespë	0	0,0
Shën Nikollë	2	15,2
Shkup	26	3,6
Strugë	1	1,8
Strumicë	3	4,2
Tetovë	11	5,7
Shtip	3	7,3

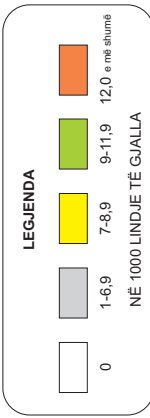
Burim:Enti shtetëror për statistikë

Përpunimi:Instituti i shëndetit publik I Republikës së Maqedonisë së Veriut  
Qendra për përpunim statistikor të të dhënave shëndetësore, publicistikë dhe edukim

**VDEKSHMËRIA E FOSHNJAVE  
NË REPUBLIKËN E MAQEDONISË SË VERIUT NË VITIN 2021**



Vdekshmëria e foshnjave në Republikën e Maqedonisë  
4,6 në 1000 lindje të gjalla



Burimi: ESHS  
Përgatiti: ISHPRM  
Çmimi për publikimin: autoriteti në shëndetësi dhe siguri sociale, publikimi dhe ekuilibri  
Statistika Evropiane, Beograd, 2022

**VDEKSHMËRIA E FOSHNJAVE SIPAS MOSHËS  
NË REPUBLIKËN E MAQEDONISË SË VERIUT NË VITIN 2021**

RAJONET SHËNDETË- SORE	Mortinataliteti		Mortaliteti neonatal				Mortaliteti postneonatal		Mortaliteti perinatal	
	Numri	Shkalla në 1000 foshnja të lindura	I hershëm		I vonë		Numri	Shkalla në 1000 foshnja të lindura të gjalla	Numri	Shkalla në 1000 foshnja të lindura
			Numri	Shkalla në 1000 foshnja të lindura të gjalla	Numri	Shkalla në 1000 foshnja të lindura të gjalla				
REPUBLIKA E MAQEDONISË SË VERIUT	142	7,6	31	1,7	23	1,2	31	1,7	173	9,2
Berovë	1	11,6	0	0,0	0	0,0	0	0,0	1	11,6
Manastir	8	9,8	1	1,2	1	1,2	1	1,2	9	11,0
Makedonski Brod	1	14,1	1	14,3	0	0,0	0	0,0	2	28,2
Vallandovë	0	0,0	0	0,0	0	0,0	1	11,4	0	0,0
Veles	7	12,0	1	1,7	0	0,0	1	1,7	8	13,7
Vinicë	1	8,3	1	8,3	0	0,0	1	8,3	2	16,5
Gjevgjeli	1	4,2	1	4,2	0	0,0	0	0,0	2	8,3
Gostivar	7	8,5	0	0,0	2	2,4	0	0,0	7	8,5
Dibër	1	4,7	0	0,0	0	0,0	1	4,8	1	4,7
Dellçevë	0	0,0	0	0,0	0	0,0	0	0,0	0	0,0
Demir Hisar	0	0,0	0	0,0	0	0,0	0	0,0	0	0,0
Kavadar	0	0,0	0	0,0	1	2,8	0	0,0	0	0,0
Kërçovë	2	5,4	0	0,0	1	2,7	3	8,2	2	5,4
Koçan	4	12,8	1	3,2	0	0,0	1	3,2	5	16,0
Kratovë	1	21,3	0	0,0	0	0,0	1	21,7	1	21,3
Kriva Pallankë	1	7,7	0	0,0	0	0,0	0	0,0	1	7,7
Krushevë	1	14,1	0	0,0	0	0,0	0	0,0	1	14,1
Kumanovë	9	6,7	2	1,5	0	0,0	4	3,0	11	8,2
Negotinë	3	15,9	0	0,0	0	0,0	0	0,0	3	15,9
Ohër	0	0,0	2	4,5	0	0,0	0	0,0	2	4,5
Prilep	5	6,8	3	4,1	4	5,4	2	2,7	8	10,8
Probishtip	0	0,0	0	0,0	0	0,0	0	0,0	0	0,0
Radovish	3	12,4	0	0,0	0	0,0	1	4,2	3	12,4
Prespë	0	0,0	0	0,0	0	0,0	0	0,0	0	0,0
Shën Nikollë	1	7,5	0	0,0	2	15,2	0	0,0	1	7,5
Shkup	51	7,0	10	1,4	7	1,0	9	1,2	61	8,3
Strugë	3	5,3	0	0,0	0	0,0	1	1,8	3	5,3
Strumicë	10	13,7	1	1,4	2	2,8	0	0,0	11	15,1
Tetovë	17	8,7	6	3,1	3	1,5	2	1,0	23	11,7
Shtip	4	9,7	1	2,4	0	0,0	2	4,9	5	12,1

**Burim:**Enti shtetëror për statistikë

**Përpunimi:**Instituti i shëndetit publik I Republikës së Maqedonisë së Veriut

Qendra për përpunim statistikor të të dhënave shëndetësore, publicistikë dhe edukim

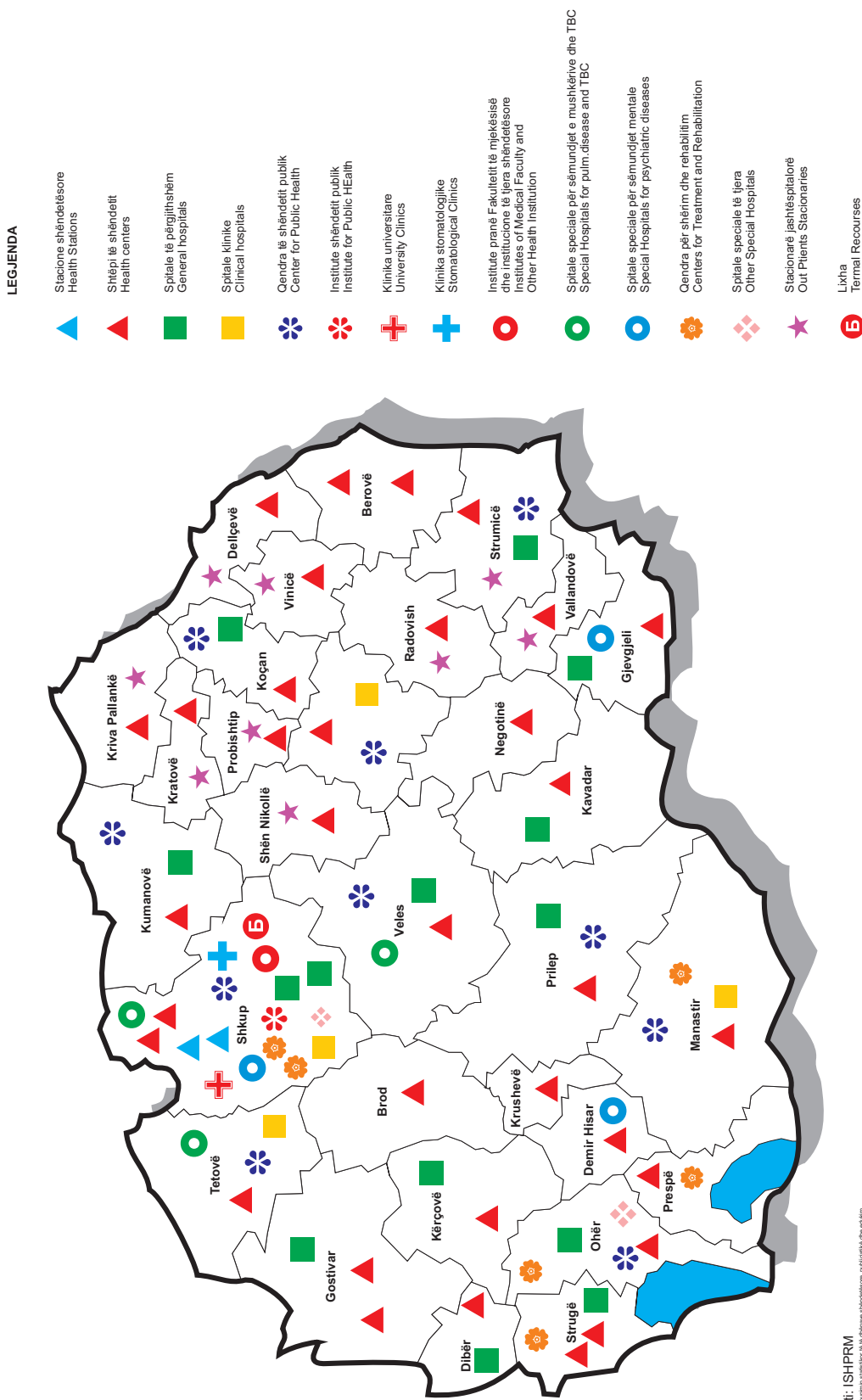


# PJESA E PËRGJITHSHME





## RRJETI I INSTITUCIONEVE SHËNDETËSORE NË REPUBLIKËN E MAQEDONISË SË VERIUT



Përgatiti: ISHPRM  
 me financim të Komitetit Evropian, publikuar dhe e caktim  
 Shteti i Maqedonisë së Veriut

## INSTITUCIONET SHËNDETËSORE DHE KUADROT E PUNËSUAR NË TO NË REPUBLIKËN E MAQEDONISË SË VERIUT NË VITIN 2021

INSTITUCIONE SHËNDETËSORE	Gjithsej	Mjekë	Mjekë specialist	Stoma-tologë	Farmacistë	Bashkëpunëtorë shëndetësor	Punonjës shëndetësorë me PPL dhe PPM	Punonjës shëndetësorë me PP të ulët	Punonjës jo mjekësorë
<b>GJITHSEJ</b>	<b>33518</b>	<b>6316</b>	<b>3844</b>	<b>1711</b>	<b>1109</b>	<b>2617</b>	<b>15969</b>	<b>280</b>	<b>5516</b>
1. Stacione shëndetësore	238	38	22	4	1	107	48	0	40
2. Shtëpi të shëndetit	4226	772	285	200	24	286	1911	6	1027
- në Republikë	2959	492	140	139	13	180	1373	0	762
- Stacionarë jashtëspitalorë	40	1	1	0	0	2	31	6	0
- Shtëpia e shëndetit Shkup	1168	266	135	61	10	99	481	0	251
- ShSh Zhelezniçar Shkup	59	13	9	0	1	5	26	0	14
3. Institucione shëndetësore private	9164	1793	831	1307	934	315	4648	0	167
4. Spitale të përgjithshme	5521	1098	729	14	41	388	2886	78	1016
5. Spitale klinike	2275	510	380	5	20	181	1051	115	393
6. Spitale private	2110	346	304	0	13	202	1011	1	537
7. Klinika për sëmundjet kirurgjike „Sh. Naum Ohridski“ - Shkup	373	87	69	0	2	43	178	9	54
8. Spitali i veçantë për gjinekologji dhe akusherë - Çair, Shkup	231	53	37	0	1	5	116	0	56
9. Instituti për sëmundjet e mushkërive të fëmijët - Kozle, Shkup	242	55	36	0	1	9	113	0	64
10. Qendra të shëndetit publik	620	129	84	0	13	78	279	5	116
11. Instituti i shëndetit publik i Republikës së Maqedonisë	218	40	25	1	10	65	59	0	43
12. Klinika Univerzitare	4670	894	686	0	18	615	2008	20	1115
13. Klinika stomatologjike	367	2	2	163	0	8	136	0	58
14. OPSh Qendra univerzitare stomatologjike Prof.dr. Bojo Andrevski - Shkup	22	0	0	14	0	0	8	0	0
15. Institute pranë Fakultetit të mjekësisë dhe institucione të tjera shëndetësore	418	123	88	0	19	31	96	4	145
16. Intitute për transfuzion të RM - Shkup	517	107	75	0	1	47	264	1	97
17. Qendrat e dializës	268	44	15	0	0	22	175	0	27
18. Spitale speciale për sëmundjet e mushkërive dhe turbekulozë	121	23	19	0	0	7	60	6	25
19. Spitale speciale për sëmundjet mentale	672	56	47	2	3	73	345	19	174
20. Qendra për shërim dhe rehabilitim	697	86	67	1	5	95	290	11	209
21. Spitale të tjera speciale	548	60	43	0	3	40	287	5	153

Burimi: Instituti i shëndetit publik i Republikës së Maqedonisë së Veriut  
Qendra për përpunim statistikor të të dhënave shëndetësore, publicistikë dhe edukim

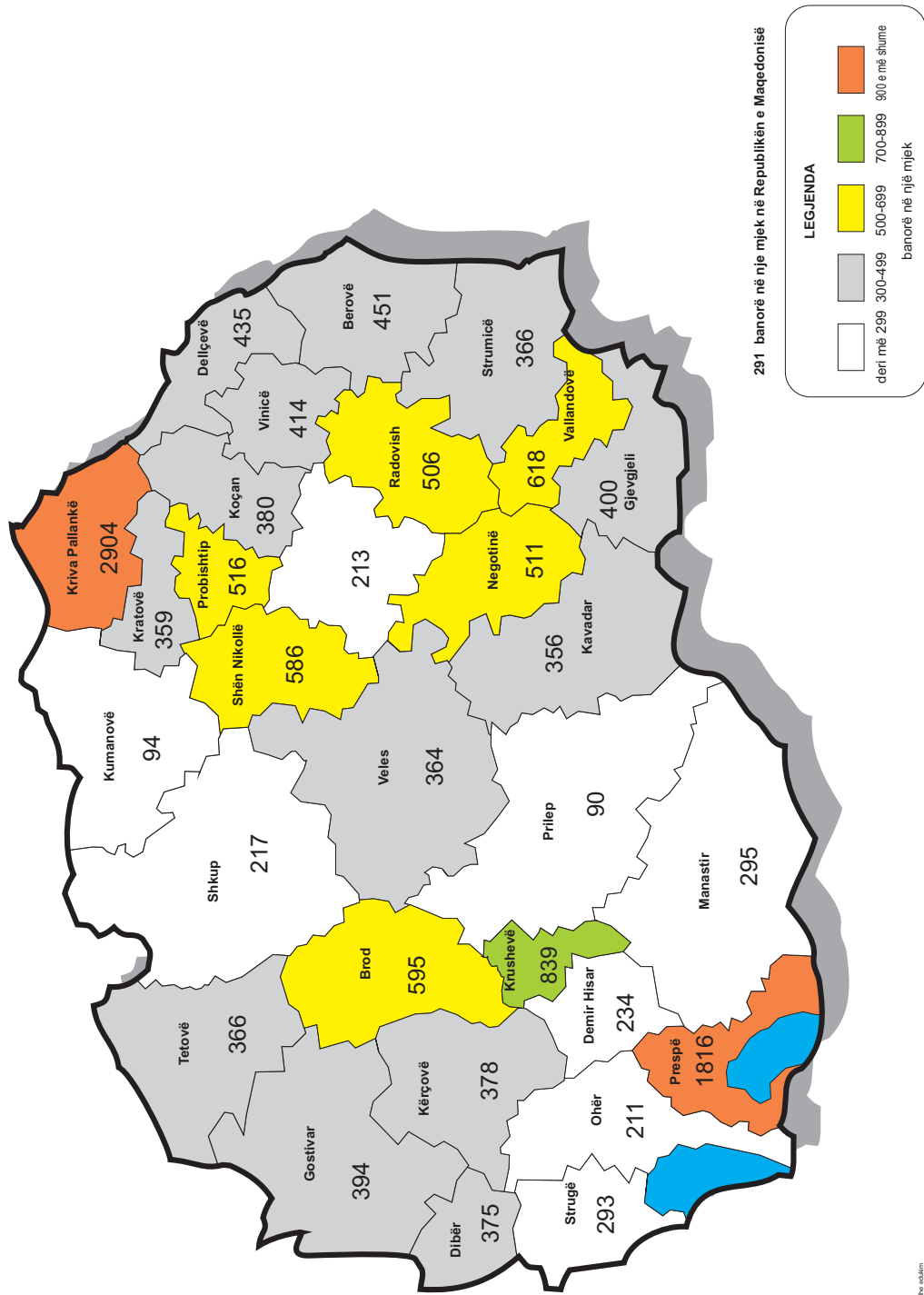


**NUMRI I MJEKËVE SIPAS RAJONEVE SHËNDETËSORË  
NË REPUBLIKËN E MAQEDONISË SË VERIUT NË VITIN 2021**

RAJONET SHËNDETËSORË	Numri i mjekëve	Numri i banorëve në 1 mjek
<b>REPUBLIKA E MAQEDONISË SË VERIUT</b>	<b>6316</b>	<b>290,8</b>
Berovë	33	450,7
Manastir	356	294,4
Makedonski Brod	17	594,8
Vallandovë	17	618,1
Veles	164	363,6
Vinicë	35	413,6
Gjevgjeli	80	400,1
Gostivar	215	393,7
Dibër	51	375,1
Dellçevë	46	435,3
Demir Hisar	31	234,2
Kavadar	111	356,1
Kërçovë	105	377,8
Koçan	103	380,2
Kratovë	21	359,3
Kriva Pallankë	40	2904,1
Krushevë	10	838,5
Kumanovë	310	94,4
Negotinë	43	511,0
Ohër	262	210,5
Prilep	234	89,5
Probishtip	26	516,0
Radovish	53	506,5
Prespë	38	1816,4
Shën Nikollë	30	586,1
Shkup	2804	216,5
Strugë	182	293,1
Strumicë	216	365,9
Tetovë	456	366,0
Shtip	227	212,7

**Burimi:** Instituti i shëndetit publik I Republikës së Maqedonisë së Veriut  
Qendra për përpunim statistikor të të dhënave shëndetësore, publicistikë dhe edukim

**MBULIMI I POPULLATËS ME MJEKË (NUMRI I BANORËVE NË 1 MJEK)  
SIPAS RAJONEVE SHËNDETËSORË NË REPUBLIKËN E MAQEDONISË SË VERIUT NË VITIN 2021**



291 banorë në një mjek në Republikën e Maqedonisë

**LEGJENDA**

- 900 e më shumë banorë në një mjek
- 500-699 banorë në një mjek
- 700-899 banorë në një mjek
- 300-499 banorë në një mjek
- deri më 299 banorë në një mjek

Përgatiti: ISHPRM  
Qendra për Informimim Statistikor të Shëndetësisë dhe Statistikë dhe Edukim  
Statistikë dhe Informimim Statistikor

NUMRI I MJEKËVE SPECIALISTË SIPAS SPECIALIZIMIT DHE  
 GJINISË NË REPUBLIKËN E MAQEDONISË SË VERIUT NË VITIN 2021

SPECIALIZIMI	Numri i mjekëve		
	Gjithsej	Meshkuj	Femra
Gjinekologjia dhe obstetrika	381	155	226
Anesteziologjia me reanimacion	187	79	108
Sëmundjet venerike dhe të lëkurës	107	18	89
Epidemiologjia	40	12	28
Sëmundjet infektive	60	20	40
Mjekësia interne	429	187	242
Mjekësia e urgjencës	6	4	2
Kardiologjia	94	56	38
Endokrinologjia	21	7	14
Reumatologjia	12	2	10
Gastroenterologjia	25	12	13
Nefrologjia	29	10	19
Pulmologjia	28	12	16
Pneumoftziologjia	11	5	6
Pediatria	320	72	248
Farmakologjia klinike	1	0	1
Biokimia mjekësore	76	12	64
Mikrobiologjia me parazitologji	69	18	51
Mjekësia e punës	48	18	30
Mbrojtja shëndetësore primare	1	0	1
Neurologjia	107	36	71
Neuropsikiatria	37	24	13
Psikiatria	155	61	94
Kirurgjia e fëmijëve	1	1	0
Mjekësia nukleare	23	7	16
Mjekësia e përgjithshme	104	38	66
Mjekësia familjare	194	44	150
Kirurgjia e përgjithshme	156	132	24
Neurokirurgjia	14	14	0
Kirurgjia e fëmijëve	15	10	5
Kirurgjia abdominale	25	24	1
Kirurgjia plastike dhe rekonstruktive	28	12	16
Kirurgjia torakale dhe vaskulare	11	9	2
Kardiokirurgjia	11	11	0
Urologjia	64	59	5
Ortopedia dhe traumatologjia	138	119	19
Otorinolaringologjia	124	51	73
Oftalmologjia	141	53	88
Radio diagnostika	165	67	98
Radioterapia	37	11	26
Mjekësia sociale me organizim të veprimitarisë shëndetësore	19	4	15
Mjekësia fizike	21	5	16
Mjekësia ligjore	19	10	9
Hematologjia	22	9	13
Transfuziologjia	84	25	59
Mjekësia shkollore	28	5	23
Mjekësia fizikale dhe rehabilitimi	90	22	68
Higjiena	26	11	15
Anatomia patologjike	34	11	23
Kimia sanitare	1	0	1
Kirurgjia maksilofaciale	1	1	0
Gjenetika laboratorike klinike	4	1	3
<b>Gjithsej mjekë specialistë</b>	<b>3844</b>	<b>1586</b>	<b>2258</b>
<b>Mjekë të mjekësisë së përgjithshme</b>	<b>2472</b>	<b>807</b>	<b>1665</b>
<b>Gjithsej mjekë</b>	<b>6316</b>	<b>2393</b>	<b>3923</b>

**Burimi:** Instituti i shëndetit publik I Republikës së Maqedonisë së Veriut  
 Qendra për përpunim statistikor të të dhënave shëndetësore, publicistikë dhe edukim

**NUMRI I MJEKËVE SIPAS RAJONEVE SHËNDETËSORË  
NË REPUBLIKËN E MAQEDONISË SË VERIUT NË VITIN 2021**

RAJONET SHËNDETËSORË	Gjithsej mjekë	Mjekësia e përgjithshme		Në specializim		Specialistë	
		Numër	%	Numër	%	Numër	%
<b>REPUBLIKA E MAQEDONISË SË VERIUT</b>	<b>6316</b>	<b>1574</b>	<b>24,9</b>	<b>898</b>	<b>14,2</b>	<b>3844</b>	<b>60,9</b>
Berovë	33	15	45,5	3	9,1	15	45,5
Manastir	356	93	26,1	50	14,0	213	59,8
Makedonski Brod	17	6	35,3	8	47,1	3	17,6
Vallandovë	17	8	47,1	2	11,8	7	41,2
Veles	164	49	29,9	21	12,8	94	57,3
Vinicë	35	12	34,3	4	11,4	19	54,3
Gjevgjeli	80	18	22,5	6	7,5	56	70,0
Gostivar	215	101	47,0	21	9,8	93	43,3
Dibër	51	9	17,6	11	21,6	31	60,8
Dellçevë	46	23	50,0	4	8,7	19	41,3
Demir Hisar	31	10	32,3	4	12,9	17	54,8
Kavadar	111	47	42,3	9	8,1	55	49,5
Kërçovë	105	40	38,1	12	11,4	53	50,5
Koçan	103	15	14,6	25	24,3	63	61,2
Kratovë	21	10	47,6	3	14,3	8	38,1
Kriva Pallankë	40	15	37,5	5	12,5	20	50,0
Krushevë	10	6	60,0	2	20,0	2	20,0
Kumanovë	310	122	39,4	46	14,8	142	45,8
Negotinë	43	16	37,2	5	11,6	22	51,2
Ohër	262	47	17,9	42	16,0	173	66,0
Prilep	234	66	28,2	53	22,6	115	49,1
Probishtip	26	8	30,8	5	19,2	13	50,0
Radovish	53	29	54,7	6	11,3	18	34,0
Prespë	38	7	18,4	7	18,4	24	63,2
Shën Nikollë	30	17	56,7	3	10,0	10	33,3
Shkup	2804	480	17,1	365	13,0	1959	69,9
Strugë	182	55	30,2	36	19,8	91	50,0
Strumicë	216	86	39,8	25	11,6	105	48,6
Tetovë	456	122	26,8	66	14,5	268	58,8
Shtip	227	42	18,5	49	21,6	136	59,9

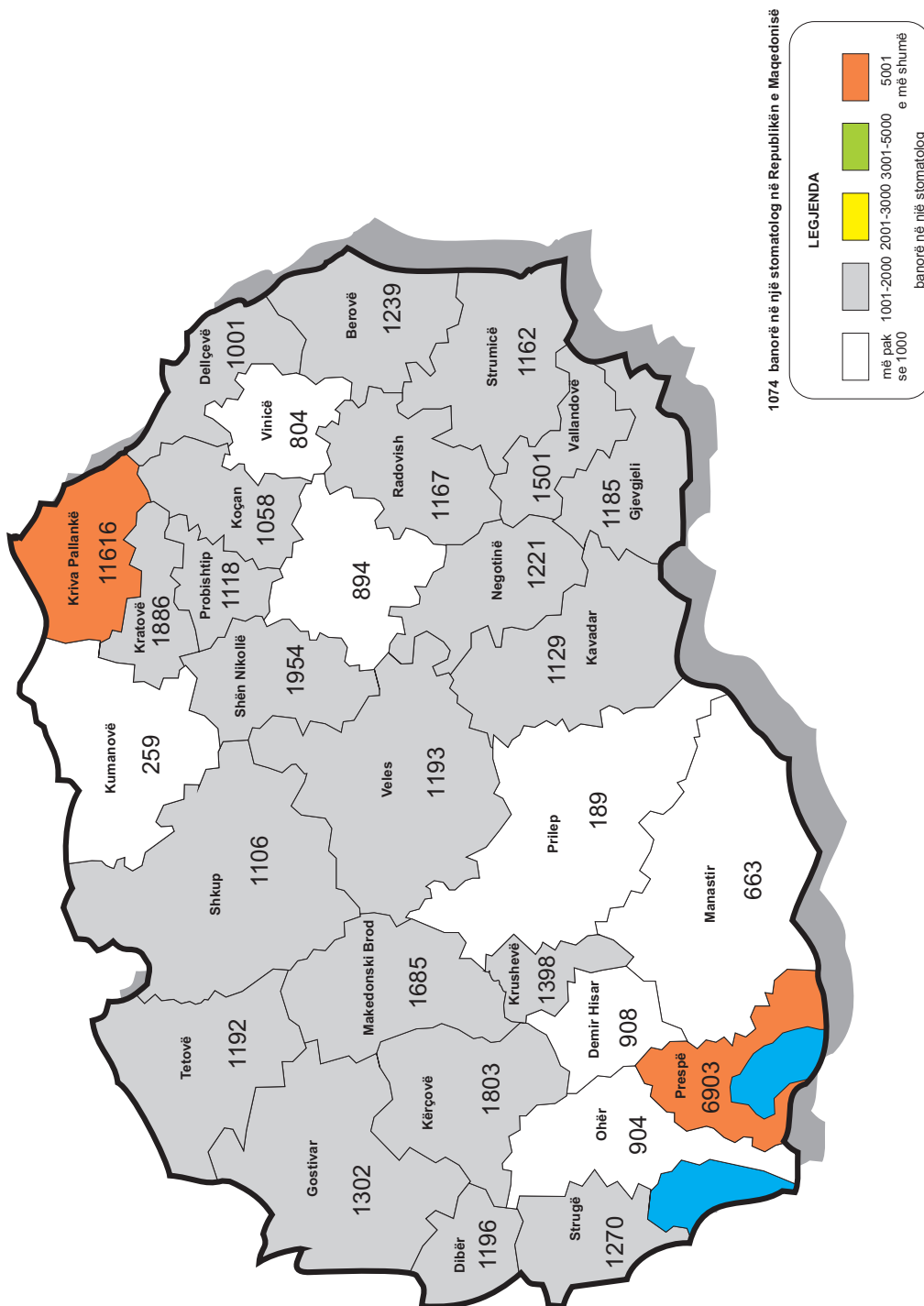
**Burimi:** Instituti i shëndetit publik I Republikës së Maqedonisë së Veriut  
Qendra për përpunim statistikor të të dhënave shëndetësore, publicistikë dhe edukim

**NUMRI I STOMATOLOGËVE SIPAS RAJONEVE SHËNDETËSORË  
NË REPUBLIKËN E MAQEDONISË SË VERIUT NË VITIN 2021**

RAJONET SHËNDETËSORË	Numri i stomatologëve	Numri I banorëve në 1 stomatolog
<b>REPUBLIKA E MAQEDONISË SË VERIUT</b>	<b>1711</b>	<b>1073,5</b>
Berovë	12	1239,4
Manastir	158	663,4
Makedonski Brod	6	1685,2
Vallandovë	7	1501,1
Veles	50	1192,8
Vinicë	18	804,2
Gjevgjeli	27	1185,4
Gostivar	65	1302,4
Dibër	16	1195,8
Dellçevë	20	1001,2
Demir Hisar	8	907,5
Kavadar	35	1129,4
Kërçovë	22	1803,1
Koçan	37	1058,4
Kratovë	4	1886,3
Kriva Pallankë	10	11616,3
Krushevë	6	1397,5
Kumanovë	113	259,1
Negotinë	18	1220,6
Ohër	61	904,0
Prilep	111	188,7
Probishtip	12	1118,1
Radovish	23	1167,3
Prespë	10	6902,5
Shën Nikollë	9	1953,8
Shkup	549	1105,7
Strugë	42	1270,0
Strumicë	68	1162,2
Tetovë	140	1192,1
Shtip	54	894,2

**Burimi:** Instituti i shëndetit publik I Republikës së Maqedonisë së Veriut  
Qendra për përpunim statistikor të të dhënave shëndetësore, publicistikë dhe edukim

**MBULIMI I POPULLATËS ME MJEKË (NUMRI I BANORËVE NË 1 STOMATOLOG)**  
**SIPAS RAJONEVE SHËNDETËSORË NË REPUBLIKËN E MAQEDONISË SË VERIUT NË VITIN 2021**



1074 banorë në një stomatolog në Republikën e Maqedonisë

**LEGJENDA**

- më pak se 1000
- 1001-2000
- 2001-3000
- 3001-5000
- 5001 e më shumë

banorë në një stomatolog

Përgatiti: ISHPRM  
 Qendra për Zhvillimin e Shërbimit të Shëndetësor dhe Statistikës  
 Shkup, Republika e Maqedonisë së Veriut

**NUMRI I FARMACISTËVE SIPAS RAJONEVE SHËNDETËSORË  
NË REPUBLIKËN E MAQEDONISË SË VERIUT NË VITIN 2021**

RAJONET SHËNDETËSORË	Numri i farmacistëve*	Numri i banorëve në 1 farmacist
<b>REPUBLIKA E MAQEDONISË SË VERIUT</b>	<b>1109</b>	<b>1656,2</b>
Berovë	12	1239,4
Manastir	112	935,9
Makedonski Brod	3	3370,3
Vallandovë	0	0,0
Veles	40	1491,0
Vinicë	10	1447,5
Gjvegjeli	13	2461,9
Gostivar	23	3680,6
Dibër	10	1913,2
Dellçevë	14	1430,3
Demir Hisar	4	1815,0
Kavadar	13	3040,7
Kërçovë	19	2087,8
Koçan	37	1058,4
Kratovë	4	1886,3
Kriva Pallankë	8	14520,4
Krushevë	3	2795,0
Kumanovë	75	390,3
Negotinë	9	2441,2
Ohër	58	950,8
Prilep	62	337,8
Probishtip	8	1677,1
Radovish	13	2065,2
Prespë	13	5309,6
Shën Nikollë	4	4396,0
Shkup	311	1951,8
Strugë	50	1066,8
Strumicë	37	2135,9
Tetovë	98	1703,0
Shtip	46	1049,7

**Burimi:** Instituti i shëndetit publik I Republikës së Maqedonisë së Veriut  
Qendra për përpunim statistikor të të dhënave shëndetësore, publicistikë dhe edukim

KUADROT SIPAS PROFILEVE NË INSTITUTIN E SHËNDETTIT PUBLIK DHE QENDRAT E SHËNDETTIT PUBLIK NË REPUBLIKËN E MAQEDONISË SË VERIUT NË VITIN 2021

INSTITUTI I SHËNDETTIT PUBLIK DHE QENDRAT E SHËNDETTIT PUBLIK	Gjithsej	Numri i përgjithshëm i mjekëve	Specialistë	Stomatologëve	Farmacistë	Punonjës shëndetësorë	Punonjës me PPL, PPM dhe PPU	Punonjës jomjekësorë
ISHP	218	40	25	1	10	65	59	43
QSHP Manastir	79	15	9	0	4	18	28	14
QSHP Veles	69	16	9	0	1	9	35	8
QSHP Koçan	42	11	7	0	1	1	20	9
QSHP Kumanovë	69	13	10	0	5	8	31	12
QSHP Ohër	45	11	9	0	0	1	21	12
QSHP Prilep	51	10	8	0	0	14	22	5
QSHP Shkup	148	23	15	0	2	18	78	27
QSHP Strumicë	17	6	5	0	0	2	5	4
QSHP Tetovë	68	14	9	0	0	4	29	21
QSHP Shtip	32	10	3	0	0	3	15	4
<b>REPUBLIKA E MAQEDONISË SË VERIUT</b>	<b>838</b>	<b>169</b>	<b>109</b>	<b>1</b>	<b>23</b>	<b>143</b>	<b>343</b>	<b>159</b>

**Burimi:** Instituti i shëndetit publik I Republikës së Maqedonisë së Veriut  
Qendra për përpunim statistikor të të dhënave shëndetësore, publicistikë dhe edukim

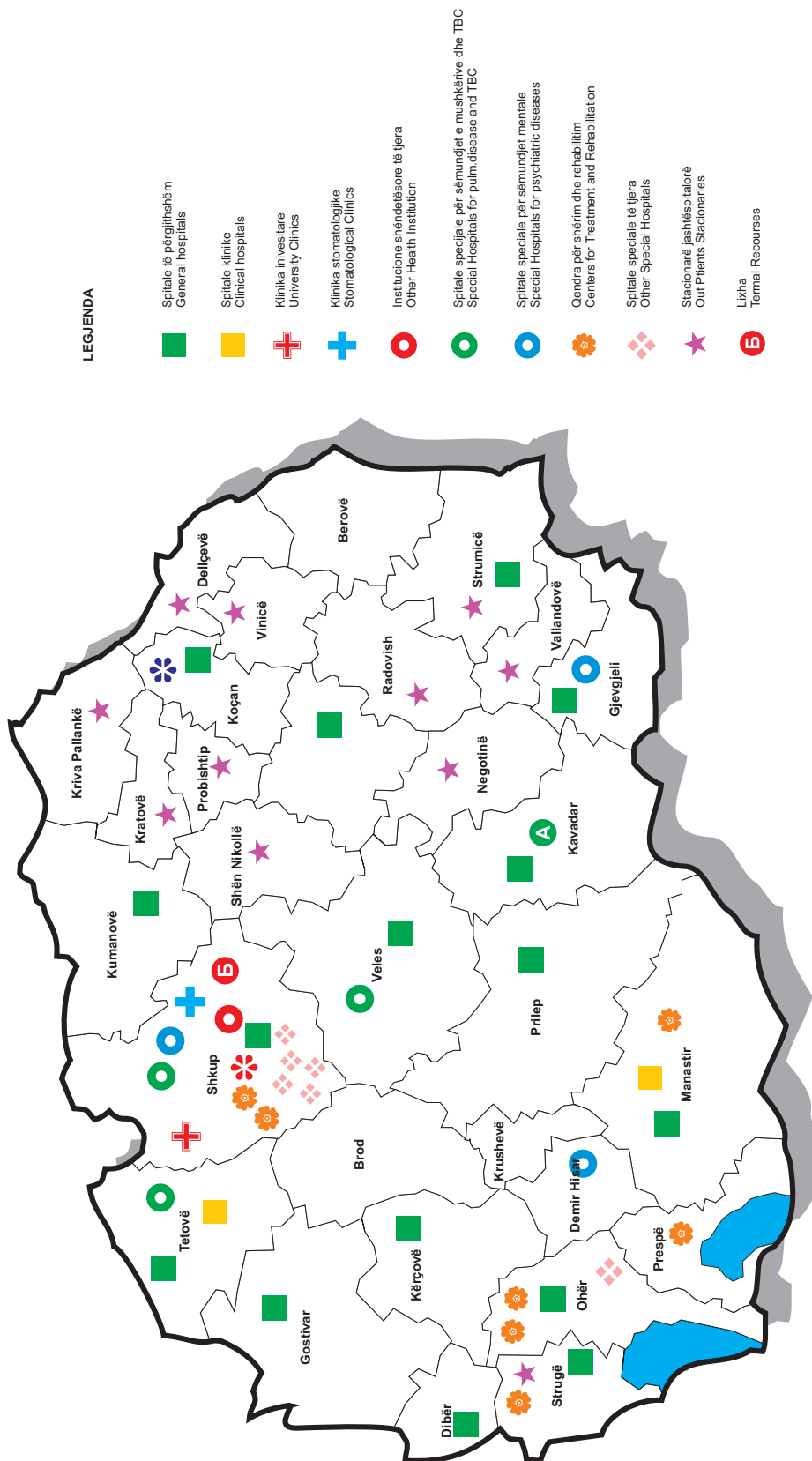


BNUMRI I PËRGJITHSHËM I MJEKËVE SIPAS SPEZIALIZIMIT NË INSTITUTIN E SHËNDETTIT PUBLIK  
 DHE QENDRAT E SHËNDETTIT PUBLIK NË REPUBLIKËN E MAQEDONISË SË VERIUT NË VITIN 2021

INSTITUTI I SHËNDETTIT PUBLIK DHE QENDRAT E SHËNDETTIT PUBLIK	Numri i përgjithshëm i mjekëve	Specialistë	Epidemiologjia	Higjiena	Mjekësia sociale	Mikrobiologjia	Mjekësia e punës	Mjekësia e përgjithshme	Kirurgjia plastike dhe rekonstruktive	Biokimia mjekësore	Kirurgjia e përgjithshme	Mjekësia interne
ISHP	40	25	5	5	5	6	3		1			-
QSHP Manastir	15	9	1	2	1	5						-
QSHP Veles	16	9	3	3	2	1						-
QSHP Koçan	11	7	4	1	0	2						-
QSHP Kumanovë	13	10	4	1	2	2					1	1
QSHP Ohër	11	9	3	2	1	3						-
QSHP Prilep	10	8	3	1	1	3						-
QSHP Shkup	23	15	5	4	2	3			1			-
QSHP Strumicë	6	5	2	1	1	1						-
QSHP Tetovë	14	9	2	4	1	2						-
QSHP Shtip	10	3	2	0	0	1						-
<b>REPUBLIKA E MAQEDONISË SË VERIUT</b>	<b>169</b>	<b>109</b>	<b>34</b>	<b>24</b>	<b>16</b>	<b>29</b>	<b>3</b>	<b>0</b>	<b>1</b>	<b>1</b>	<b>1</b>	<b>1</b>

**Burimi:** Instituti i shëndetit publik i Republikës së Maqedonisë së Veriut  
 Qendra për përpunim statistikor të të dhënave shëndetësore, publicistikë dhe edukim

INSTITUCIONE SHËNDETËSORE SPITALARO-STACIONARE  
NË REPUBLIKËN E MAQEDONISË SË VERIUT



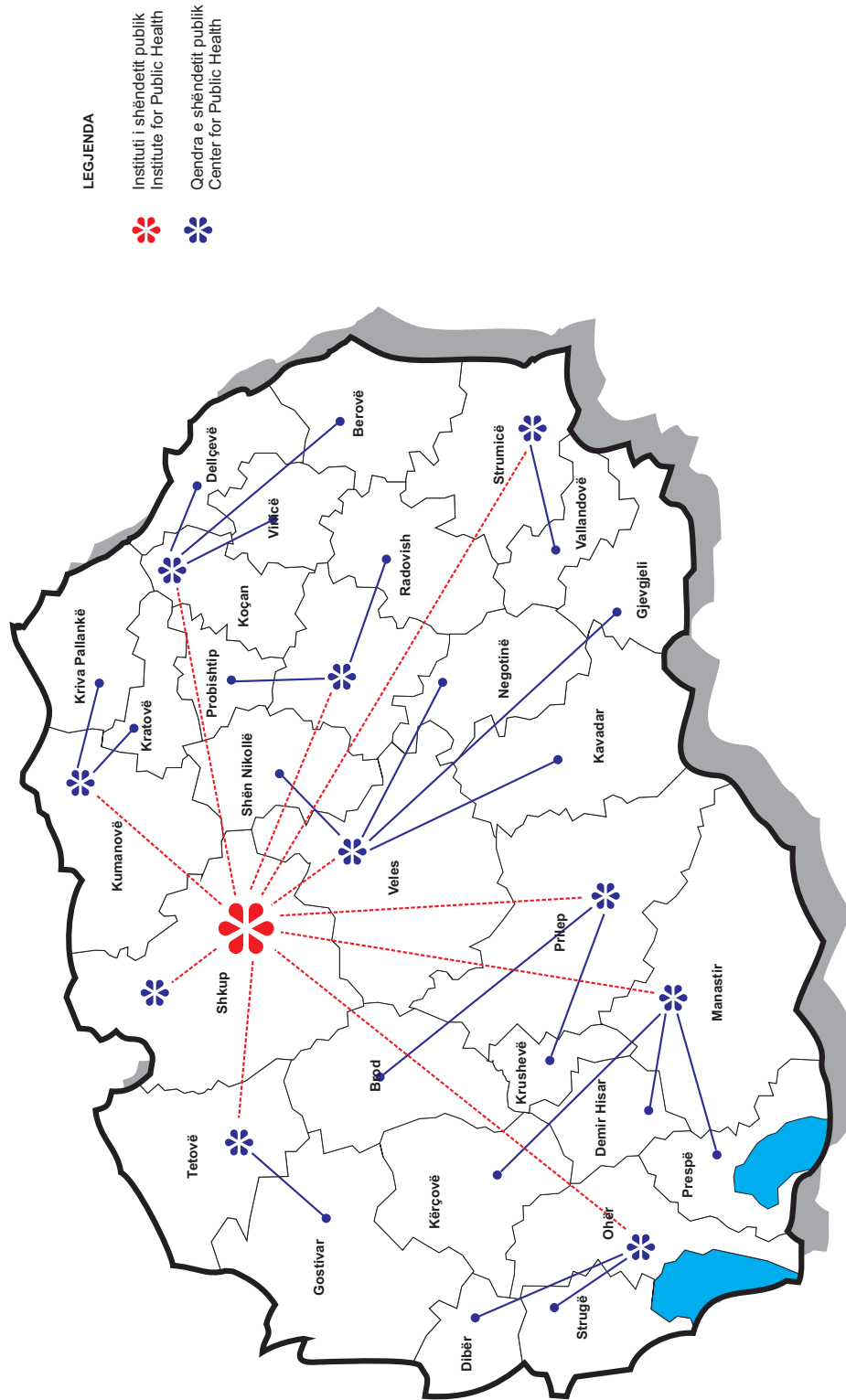
LEJUENDA

- Spitale të përgjithshëm  
General hospitals
- Spitale klinike  
Clinical hospitals
- + Klinika investiare  
University Clinics
- + Klinika stomatologjike  
Stomatological Clinics
- Institucione shëndetësore të tjera  
Other Health Institution
- Spitale speciale për sëmundjet e mushkërive dhe TBC  
Special Hospitals for pum.disease and TBC
- Spitale speciale për sëmundjet mentale  
Special Hospitals for psychiatric diseases
- ⊗ Qendra për shërim dhe rehabilitim  
Centers for Treatment and Rehabilitation
- ◇ Spitale speciale të tjera  
Other Special Hospitals
- ★ Stacionarë jashtëspitalorë  
Out-Patients Stationaries
- E Lixha  
Temal Recourses

# KUJDESI SHËNDETËSOR PRIMAR



RRJETI INSTITUTIT DHE QENDRAVE TË SHËNDETTIT  
PUBLIK NË REPUBLIKËN E MAQEDONISË SË VERIUT



**RRJETI I INSTITUCIONEVE SHËNDETËSORE NË KUJDESIN SHËNDETËSOR PRIMAR NË REPUBLIKËN E MAQEDONISË SË VERIUT NË VITIN 2021**

RAJONET SHËNDETËSORE	Stacionet shëndetësore	Shtëpitë e shëndetit	Stacionarët jashtëspitalorë pranë shtëpive të shëndetit
<b>REPUBLIKA E MAQEDONISË SË VERIUT</b>	3	32	6
Berovë	-	2	-
Manastir	1	1	-
Makedonski Brod	-	1	-
Vallandovë	-	1	1
Veles	-	1	-
Vinicë	-	1	-
Gjevgjeli	-	1	-
Gostivar	-	2	-
Dibër	-	-	-
Dellçevë	-	2	-
Demir Hisar	-	1	-
Kavadar	-	-	-
Kërçovë	-	1	-
Koçan	-	-	-
Kratovë	-	1	1
Kriva Pallankë	-	1	1
Krushevë	-	1	-
Kumanovë	-	1	-
Negotinë	-	1	-
Ohër	-	1	-
Prilep	-	1	-
Probishtip	-	1	1
Radovish	-	1	1
Prespë	-	1	-
Shën Nikollë	-	1	1
Shkup	2	2	-
Strugë	-	2	-
Strumicë	-	1	-
Tetovë	-	1	-
Shtip	-	1	-

**Burimi:** Instituti i shëndetit publik i Republikës së Maqedonisë së Veriut  
Qendra për përpunim statistikor të të dhënave shëndetësore, publicistikë dhe edukim

**RRJETI I NJËSIVE MJEKËSORE - PUNKTET NË KUJDESIN SHËNDETËSOR PRIMAR DHE PREVENTIVË SIPAS RAJONEVE SHËNDETËSORË NË REPUBLIKËN E MAQEDONISË SË VERIUT NË VITIN 2021**

RAJONET SHËNDETËSORË	Shërbimi i mjekësisë të përgjithshme	Shërbimi i mjekësisë të punës	Shërbimi i kujdesit shëndetësor të fëmijëve nga 0-6 vjet	Shërbimi i kujdesit shëndetësor të fëmijëve të moshave shkollore dhe të rinjve	Shërbimi i kujdesit shëndetësor të grave
<b>REPUBLIKA E MAQEDONISË SË VERIUT</b>	912	15	93	30	128
<b>Berovë</b>	12	0	2	0	5
<b>Manastir</b>	51	2	3	1	6
<b>Makedonski Brod</b>	5	0	1	0	0
<b>Vallandovë</b>	5	0	2	1	1
<b>Veles</b>	29	1	2	1	5
<b>Vinicë</b>	10	1	8	1	2
<b>Gjevgjeli</b>	16	0	1	1	5
<b>Gostivar</b>	33	1	3	2	2
<b>Dibër</b>	10	0	1	1	2
<b>Dellçevë</b>	17	0	2	1	5
<b>Demir Hisar</b>	5	0	1	1	2
<b>Kavadar</b>	29	1	4	2	4
<b>Kërçovë</b>	17	0	3	3	4
<b>Koçan</b>	24	0	2	1	1
<b>Kratovë</b>	5	0	2	0	2
<b>Kriva Pallankë</b>	10	0	2	1	4
<b>Krushevë</b>	3	0	1	0	0
<b>Kumanovë</b>	51	1	5	1	2
<b>Negotinë</b>	9	0	1	0	5
<b>Ohër</b>	33	0	1	0	1
<b>Prilep</b>	54	1	2	1	1
<b>Probishtip</b>	9	0	3	1	2
<b>Radovish</b>	17	0	3	1	1
<b>Prespë</b>	6	0	1	1	1
<b>Shën Nikollë</b>	12	0	1	1	4
<b>Shkup</b>	256	4	18	1	45
<b>Strugë</b>	29	0	2	1	3
<b>Strumicë</b>	44	0	3	1	8
<b>Tetovë</b>	85	2	9	1	5
<b>Shtip</b>	26	1	4	3	0

**Burimi:** Instituti i shëndetit publik i Republikës së Maqedonisë së Veriut

Qendra për përpunim statistikor të të dhënave shëndetësore, publicistikë dhe edukim

**KUADROT NË NJËSITË MJEKËSORE NË FSHAT SIPAS RAJONEVE SHËNDETËSORE NË REPUBLIKËN E MAQEDONISË SË VERIUT NË VITIN 2021**

RAJONET SHËNDETËSORE	Mjekë		Punonjës shëndetësorë me PPM dhe PPL	Vendet - punkt
	të përhershëm	të përkohshëm		
<b>REPUBLIKA E MAQEDONISË SË VERIUT</b>	<b>263</b>	<b>0</b>	<b>294</b>	<b>189</b>
Berovë	0	0	0	0
Manastir	8	0	9	8
Makedonski Brod	1	0	1	1
Vallandovë	0	0	0	0
Veles	7	0	6	5
Vinicë	0	0	0	0
Gjevgjeli	5	0	5	5
Gostivar	6	0	6	6
Dibër	4	0	3	4
Dellçevë	6	0	10	4
Demir Hisar	0	0	0	0
Kavadar	23	0	29	12
Kërçovë	0	0	0	0
Koçan	2	0	2	2
Kratovë	0	0	0	0
Kriva Pallankë	1	0	1	1
Krushevë	0	0	0	0
Kumanovë	18	0	20	8
Negotinë	3	0	3	2
Ohër	3	0	3	2
Prilep	14	0	15	13
Probishtip	0	0	0	0
Radovish	1	0	1	1
Prespë	1	0	1	1
Shën Nikollë	1	0	1	1
Shkup	87	0	96	57
Strugë	10	0	15	9
Strumicë	20	0	21	17
Tetovë	42	0	46	30
Shtip	0	0	0	0

**Burimi:** Instituti i shëndetit publik i Republikës së Maqedonisë së Veriut  
Qendra për përpunim statistikor të të dhënave shëndetësore, publicistikë dhe edukim



**NJËSITË MJEKËSORE NË FSHAT, VENDET - PUNKTET SIPAS RAJONEVE SHËNDETËSORE  
NË REPUBLIKËN E MAQEDONISË SË VERIUT NË VITIN 2021**

RAJONET SHËNDETËSORE	VENDET - PUNKTET		
	GJITHSEJ	Me mjek të përhershëm	Me mjek të përkohshëm
REPUBLIKA E MAQEDONISË SË VERIUT	192	266	4
Berovë	0	0	0
Manastir	8	9	0
Makedonski Brod	1	1	0
Vallandovë	0	0	0
Veles	5	7	0
Vinicë	2	2	0
Gjevgjeli	5	5	0
Gostivar	6	6	0
Dibër	4	4	0
Dellçevë	4	6	0
Demir Hisar	0	0	0
Kavadar	12	23	0
Kërçovë	0	0	0
Koçan	2	2	0
Kratovë	0	0	0
Kriva Pallankë	1	1	0
Krushevë	0	0	0
Kumanovë	8	18	0
Negotinë	3	3	0
Ohër	2	3	0
Prilep	13	14	0
Probishtip	0	0	0
Radovish	1	1	0
Prespë	1	1	0
Shën Nikollë	1	1	0
Shkup	57	87	0
Strugë	9	10	0
Strumicë	17	20	0
Tetovë	30	42	0
Shtip	0	0	0

**Burimi:** Instituti i shëndetit publik i Republikës së Maqedonisë së Veriut

Qendra për përpunim statistikor të të dhënave shëndetësore, publicistikë dhe edukim

**PUNONJËS SHËNDETËSOR ME PËRGATITJE PROFESIONALE TË LARTË NË KUJDESHIN SHËNDETËSOR PRIMAR SIPAS RAJONEVE STATISTIKORE NË REPUBLIKËN E MAQEDONISË SË VERIUT NË VITIN 2021**

RAJONET SHËNDETËSORE	KUADROT				
	Numri i banorëve*	MJEKË		STOMATOLOGË	FARMACISTË
		Gjithsej	Specialistë		
<b>REPUBLIKA E MAQEDONISË SË VERIUT</b>	<b>2076217</b>	<b>1889</b>	<b>643</b>	<b>1364</b>	<b>1085</b>
Berovë	17088	26	8	11	12
Manastir	99431	112	30	118	112
Makedonski Brod	10915	25	5	8	4
Vallandovë	11597	13	5	7	7
Veles	65528	63	22	48	40
Vinicë	19117	26	12	16	10
Gjevgjeli	33745	29	14	15	13
Gostivar	120155	33	12	12	23
Dibër	28186	13	7	3	10
Dellçevë	22932	29	9	18	14
Demir Hisar	7804	12	3	5	4
Kavadar	42537	63	18	41	13
Kërçovë	5638	48	13	10	19
Koçan	46762	41	26	37	37
Kratovë	8901	13	3	8	4
Kriva Pallankë	23123	11	8	5	8
Krushevë	9227	8	0	6	3
Kumanovë	143548	118	23	19	74
Negotinë	23051	21	5	7	8
Ohër	54771	55	63	59	58
Prilep	93253	99	33	109	62
Probishtip	14679	22	7	11	8
Radovish	32528	32	5	18	12
Prespë	16037	8	4	5	13
Shën Nikollë	19790	23	5	10	4
Shkup	633764	519	175	514	283
Strugë	68408	64	12	40	50
Strumicë	94461	108	21	66	36
Tetovë	202361	167	60	88	98
Shtip	52464	88	35	50	46

\* Vlerësimi i popullatës sipas ESHS

**Burimi:** Instituti i shëndetit publik i Republikës së Maqedonisë së Veriut  
 Qendra për përpunim statistikor të të dhënave shëndetësore, publicistikë dhe edukim

**PUNONJËS SHËNDETËSORË ME PËRGATITJE PROFESIONALE TË LARTË,  
TË MESME DHE TË ULËT NË KUJDESIN SHËNDETËSOR PRIMAR SIPAS RAJONEVE  
SHËNDETËSORE NË REPUBLIKËN E MAQEDONISË SË VERIUT NË VITIN 2021**

RAJONET SHËNDETËSORE	KUADROT				Vendet - punktet
	PUNONJËS SHËNDETËSOR				
	Висока CC	PP e lartë	PPM	PPU	
<b>REPUBLIKA E MAQEDONISË SË VERIUT</b>	123	393	4780	0	2553
Berovë	5	19	40	0	31
Manastir	4	23	293	0	195
Makedonski Brod	0	2	15	0	5
Vallandovë	14	0	169	0	88
Veles	0	7	155	0	98
Vinicë	2	17	41	0	38
Gjevgjeli	0	1	65	0	33
Gostivar	1	4	135	0	67
Dibër	0	3	36	0	19
Dellçevë	0	4	67	0	43
Demir Hisar	3	0	28	0	31
Kavadar	0	12	156	0	77
Kërçovë	5	0	98	0	51
Koçan	2	45	118	0	74
Kratovë	0	11	29	0	18
Kriva Pallankë	2	15	39	0	26
Krushevë	0	0	27	0	12
Kumanovë	14	77	295	0	164
Negotinë	0	7	39	0	18
Ohër	14	0	169	0	88
Prilep	27	22	294	0	182
Probishtip	4	1	46	0	27
Radovish	0	3	73	0	41
Prespë	0	2	28	0	17
Shën Nikollë	1	3	40	0	26
Shkup	14	81	1295	0	587
Strugë	5	2	173	0	81
Strumicë	3	7	235	0	104
Tetovë	0	14	424	0	218
Shtip	3	11	158	0	94

**Burimi:** Instituti i shëndetit publik i Republikës së Maqedonisë së Veriut

Qendra për përpunim statistikor të të dhënave shëndetësore, publicistikë dhe edukim

**PUNONJËS SHËNDETËSORË DHE JOSHËNDETËSORË NË STACIONET SHËNDETËSORE NË REPUBLIKËN E MAQEDONISË SË VERIUT NË VITIN 2021**

STACIONET SHËNDETËSORE	GJITHSEJ	Punonjës shëndetësorë	Punonjës joshëndetësorë		Vendet - Punktet
			GJITHSEJ	nga numri i përgjithshëm i të punësuarve	
<b>REPUBLIKA E MAQEDONISË SË VERIUT</b>	<b>238</b>	<b>198</b>	<b>40</b>	<b>16,8</b>	<b>4</b>
Shtëpia e shëndetit-Burgu -Manastir	2	2	0	0,0	1
Njësia shëndetësore Zhelezara-Shkup	58	53	5	8,6	1
Poliklinika e universitetit Shën Kirili i Metodij - Shkup	21	16	5	23,8	1
Agjencia e ushqimit dhe veterinarisë- Shkup	157	127	30	19,1	1

**Burimi:**Instituti i shëndetit publik i Republikës së Maqedonisë së Veriut  
Qendra për përpunim statistikor të të dhënave shëndetësore, publicistikë dhe edukim

PUNONJËS SHËNDETËSOR DHE JOSHËNDETËSOR NË SHTËPITË E SHËNDETIT NË  
 REPUBLIKËN E MAQEDONISË SË VERIUT NË VITIN 2021

RAJONET SHËNDETËSORE	Gjithsej	Punonjës shëndetësor	Punonjës joshëndetësorë	
			Gjithsej	% nga numri i përgjithshëm i të punësuarve
<b>REPUBLIKA E MAQEDONISË SË VERIUT</b>	<b>4226</b>	<b>3199</b>	<b>1027</b>	<b>24,3</b>
Berovë	41	30	11	26,8
Pehchevo	26	26	0	0,0
Manastir	208	160	48	23,1
Makedonski Brod	62	43	19	30,6
Vallandovë	61	41	20	32,8
Veles	113	70	43	38,1
Vinicë	71	53	18	25,4
Gjevgjeli	58	51	7	12,1
Gostivar	160	123	37	23,1
Mavrovë dhe Rostushë	34	21	13	38,2
Dibër	0	0	0	0,0
Dellçevë	70	52	18	25,7
Kamenica Maqedonas	32	24	8	25,0
Demir Hisar	68	47	21	30,9
Kavadar	0	0	0	0,0
Kërçovë	106	87	19	17,9
Koçan	0	0	0	0,0
Kratovë	62	41	21	33,9
Kriva Pallankë	133	91	42	31,6
Krushevë	54	37	17	31,5
Kumanovë	260	191	69	26,5
Negotinë	116	83	33	28,4
Ohër	149	105	44	29,5
Prilep	224	169	55	24,6
Probishtip	65	47	18	27,7
Radovish	62	62	0	0,0
Prespë	97	74	23	23,7
Shën Nikollë	55	47	8	14,5
<b>Qendra shëndetësore Shkup</b>	<b>1168</b>	<b>917</b>	<b>251</b>	<b>21,5</b>
<b>Qendra shëndetësore "Zeleznicar" - Shkup</b>	<b>59</b>	<b>45</b>	<b>14</b>	<b>23,7</b>
Strugë	90	66	24	26,7
Vevçani	88	68	20	22,7
Strumicë	122	95	27	22,1
Tetovë	216	160	56	25,9
Shtip	96	73	23	24,0

**Burimi:** Instituti i shëndetit publik i Republikës së Maqedonisë së Veriut

Qendra për përpunim statistikor të të dhënave shëndetësore, publicistikë dhe edukim

**NUMRI I BANORËVE NË NJË PUNONJËS SHËNDETËSOR ME ËRGATITJE TË LARTË PROFESIONALE NË KUJDESHIN SHËNDETËSOR PRIMAR NË REPUBLIKËN E MAQEDONISË SË VERIUT NË VITIN 2021**

RAJONET SHËNDETËSORE	BANORË NË 1	
	MJEK	STOMATOLOG
<b>REPUBLIKA E MAQEDONISË SË VERIUT</b>	<b>55419,7</b>	<b>84872,1</b>
Berovë	1005,2	20,3
Manastir	1325,7	842,6
Makedonski Brod	1212,8	1364,4
Vallandovë	1449,6	11597,0
Veles	1638,2	1365,2
Vinicë	1470,5	1194,8
Gjevgjeli	2249,7	2249,7
Gostivar	5721,7	10012,9
Dibër	4697,7	9395,3
Dellçevë	1146,6	1274,0
Demir Hisar	975,5	1560,8
Kavadar	945,3	1037,5
Kërçovë	1878,9	5636,8
Koçan	3597,1	1263,8
Kratovë	890,1	1112,6
Kriva Pallankë	1778,7	4624,6
Krushevë	1537,8	1537,8
Kumanovë	1577,5	7555,2
Negotinë	1536,7	3293,0
Ohër	1610,9	928,3
Prilep	1504,1	871,5
Probishtip	1467,9	1334,5
Radovish	1301,1	1807,1
Prespë	4009,3	3207,4
Shën Nikollë	1236,9	1979,0
Shkup	1944,1	1125,7
Strugë	1554,7	1900,2
Strumicë	1098,4	1431,2
Tetovë	1891,2	2299,6
Shtip	1165,9	1049,3

**Burimi:** Instituti i shëndetit publik i Republikës së Maqedonisë së Veriut  
Qendra për përpunim statistikor të të dhënave shëndetësore, publicistikë dhe edukim

## PUNONJËS SHËNDETËSOR ME PËRGATITJE PROFESIONALE TË LARTË NË KUJDESIN SHËNDETËSOR PRIMAR SIPAS VEPRIMTARIVE SHËNDETËSORE NË REPUBLIKËN E MAQEDONISË SË VERIUT NË VITIN 2021

VEPRIMTARIA	KUADROT				
	Numri i banorëve*	MJEKË		FARMACISTË	
		Gjithsej	Specialistë		STOMATOLOGË
<b>REPUBLIKA E MAQEDONISË SË VERIUT</b>	<b>2072531</b>	<b>1931</b>	<b>612</b>	<b>1346</b>	<b>1109</b>
Mjekësia e përgjithshme	1620708	1558	357		
Mjekësia e punës	1620708	28	20		
Kujdesi shëndetësor i fëmijëve nga 0-6 vjet	152209	133	58		
Kujdesi shëndetësor i fëmijëve të moshave shkollore dhe të rinjve	299614	65	31		
Kujdesi shëndetësor i grave	816771	147	146		
<b>Patronazhi polivalent</b>					
<b>Veprimtaria stomatologjike</b>	2072531			1346	
<b>Veprimtaria farmaceutike*</b>	2072531				1109
<b>Veprimtaria jashtëspitalore</b>					

\*Vlerësimi i numrit të popullsisë sipas ESHS

**Burimi:** Instituti i shëndetit publik i Republikës së Maqedonisë së Veriut  
Qendra për përpunim statistikor të të dhënave shëndetësore, publicistikë dhe edukim

PUNONJËS SHËNDETËSORË ME PËRGATITJE PROFESIONALE TË LARTË, TË MESME DHE TË ULËT NË KUJDESI SHËNDETËSOR PRIMAR  
 SIPAS VEPRIMTARIVE SHËNDETËSORE NË REPUBLIKËN E MAQEDONISË SË VERIUT NË VITIN 2021

VEPRIMTARIA	KUADROT					Vendet - pункtet
	PLP	PLP (Universitare)	PMP	PUP		
<b>REPUBLIKA E MAQEDONISË SË VERIUT</b>	<b>118</b>	<b>370</b>	<b>4562</b>	<b>10</b>		<b>2479</b>
Mjekësia e përgjithshme	63	86	1656	10		912
Mjekësia e punës		4	30	0		9
Kujdesi shëndetësor i fëmijëve nga 0-6 vjet	22	12	202			93
Kujdesi shëndetësor i fëmijëve të moshave shkollore dhe të rinjve	8	0	83			30
Kujdesi shëndetësor i grave	11	1	145	0		128
Patronazhi polivalent	8	8	180			
Veprimtaria stomatologjike	0	257	943			794
Veprimtaria farmaceutike*	6	2	1323			513
<b>Veprimtaria jashtëspitalore</b>						

**Burimi:** Instituti i shëndetit publik i Republikës së Maqedonisë së Veriut  
 Qendra për përpunim statistikor të të dhënave shëndetësore, publicistikë dhe edukim



**PUNONJËSIT SHËNDETËSOR NË VEPRIMTARINË E MJEKËSISË SË PËRGJITHSHME  
NË REPUBLIKËN E MAQEDONISË SË VERIUT NË VITIN 2021**

RAJONET SHËNDETËSORE	MJEKË			Punonjës shëndetësor me PPL dhe PPM		
	GJITHSEJ	Specialistë	Në fshat	GJITHSEJ	Në fshat	Në 1 mjek
<b>REPUBLIKA E MAQEDONISË SË VERIUT</b>	<b>1513</b>	<b>339</b>	<b>264</b>	<b>1804</b>	<b>301</b>	<b>1,2</b>
Berovë	22	5	0	31	0	1,4
Manastir	79	16	8	80	9	1,0
Makedonski Brod	16	3	1	17	1	1,1
Vallandovë	10	3	0	6	0	0,6
Veles	48	10	7	58	6	1,2
Vinicë	20	9	2	25	0	1,3
Gjevgjeli	24	9	5	32	5	1,3
Gostivar	43	1	6	51	14	1,2
Dibër	10	5	4	23	3	2,3
Dellçevë	25	5	6	39	10	1,6
Demir Hisar	11	0	0	15	0	1,4
Kavadar	60	17	23	76	29	1,3
Kërçovë	37	4	0	49	0	1,3
Koçan	36	22	2	44	2	1,2
Kratovë	12	0	0	16	0	1,3
Kriva Pallankë	19	6	1	19	1	1,0
Krushevë	8	0	0	14	0	1,8
Kumanovë	102	14	18	113	20	1,1
Negotinë	18	2	3	27	3	1,5
Ohër	55	20	3	63	3	1,1
Prilep	86	23	14	112	15	1,3
Probishtip	18	0	0	19	0	1,1
Radovish	26	0	1	28	1	1,1
Prespë	6	0	0	6	0	1,0
Shën Nikollë	18	2	1	21	1	1,2
Shkup	412	96	87	413	96	1,0
Strugë	51	4	10	78	15	1,5
Strumicë	93	10	20	114	21	1,2
Tetovë	132	41	42	154	46	1,2
Shtip	61	17	0	61	0	1,0

**Burimi:** Instituti i shëndetit publik i Republikës së Maqedonisë së Veriut

Qendra për përpunim statistikor të të dhënave shëndetësore, publicistikë dhe edukim

**PUNONJËS SHËNDETËSOR NË VEPRIMTARINË E KUJDESIT SHËNDETËSOR TË FËMIJËVE  
NGA 0-6 VJEÇ NË REPUBLIKËN E MAQEDONISË SË VERIUT NË VITIN 2021**

RAJONET SHËNDETËSORE	MJEKË		Punonjës shëndetësor me PPL dhe PPM	
	GJITHSEJ	Specialistë	GJITHSEJ	Në 1 mjek
<b>REPUBLIKA E MAQEDONISË SË VERIUT</b>	<b>133</b>	<b>58</b>	<b>214</b>	<b>1,6</b>
Berovë	2	1	2	1,0
Manastir	9	2	5	0,6
Makedonski Brod	1	0	1	1,0
Vallandovë	1	0	2	2,0
Veles	4	3	5	1,3
Vinicë	0	0	0	0,0
Gjevgjeli	1	1	2	2,0
Gostivar	5	2	23	4,6
Dibër	0	0	3	0,0
Dellçevë	1	1	2	2,0
Demir Hisar	2	1	1	0,5
Kavadar	2	0	4	2,0
Kërçovë	0	0	0	0,0
Koçan	1	0	3	3,0
Kratovë	0	0	1	0,0
Kriva Pallankë	0	0	0	0,0
Krushevë	0	0	0	0,0
Kumanovë	10	3	16	1,6
Negotinë	1	1	0	0,0
Ohër	3	1	5	1,7
Prilep	2	2	10	5,0
Probishtip	2	2	1	0,5
Radovish	3	3	6	2,0
Prespë	1	0	1	1,0
Shën Nikollë	1	1	1	1,0
Shkup	41	19	50	1,2
Strugë	4	0	7	1,8
Strumicë	5	5	9	1,8
Tetovë	21	8	44	2,1
Shtip	10	2	10	1,0

**Burimi:** Instituti i shëndetit publik i Republikës së Maqedonisë së Veriut

Qendra për përpunim statistikor të të dhënave shëndetësore, publicistikë dhe edukim

## PUNONJËS SHËNDETËSOR NË FUSHËN E KUJDESIT SHËNDETËSOR PËR FËMIJËT E MOSHAVE SHKOLLORE DHE TË RINJVE NË REPUBLIKËN E MAQEDONISË SË VERIUT NË VITIN 2021

RAJONET SHËNDETËSOR	MJEKË		Punonjës shëndetësor me arsim të lartë ose AMP	
	GJITHSEJ	Specialistë	GJITHSEJ	Në 1 mjek
REPUBLIKA E MAQEDONISË SË VERIUT	65	31	91	1,4
Berovë	0	0	0	0,0
Manastir	7	1	6	0,9
Makedonski Brod	0	0	0	0,0
Vallandovë	1	1	1	1,0
Veles	4	2	4	1,0
Vinicë	3	1	1	0,3
Gjevgjeli	1	1	1	1,0
Gostivar	3	0	4	1,3
Dibër	1	0	2	2,0
Dellçevë	1	1	1	1,0
Demir Hisar	1	1	1	0,0
Kavadar	3	3	4	1,3
Kërçovë	3	3	7	2,3
Koçan	0	0	1	0,0
Kratovë	0	0	0	0,0
Kriva Pallankë	0	0	2	0,0
Krushevë	0	0	0	0,0
Kumanovë	1	0	4	4,0
Negotinë	0	0	0	0,0
Ohër	0	0	0	0,0
Prilep	5	2	10	2,0
Probishtip	1	1	1	0,0
Radovish	3	1	2	0,7
Prespë	0	0	1	0,0
Shën Nikollë	1	1	1	1,0
Shkup	12	6	18	1,5
Strugë	4	3	2	0,5
Strumicë	4	0	4	1,0
Tetovë	4	1	8	2,0
Shtip	2	2	5	2,5

**Burimi:** Instituti i shëndetit publik i Republikës së Maqedonisë së Veriut

Qendra për përpunim statistikor të të dhënave shëndetësore, publicistikë dhe edukim

**PUNONJËS SHËNDETËSOR NË FUSHËN E KUJDESIT SHËNDETËSOR  
PËR GRATË NË REPUBLIKËN E MAQEDONISË SË VERIUT NË VITIN 2021**

RAJONET SHËNDETËSOR	MJEKË		Punonjës shëndetësor me arsim të lartë ose AMP	
	GJITHSEJ	Specialistë	GJITHSEJ	Në 1 mjek
<b>REPUBLIKA E MAQEDONISË SË VERIUT</b>	<b>147</b>	<b>146</b>	<b>157</b>	<b>1,1</b>
Berovë	2	2	2	1,0
Manastir	8	8	10	1,3
Makedonski Brod	0	0	0	0,0
Vallandovë	1	1	1	0,0
Veles	5	5	5	1,0
Vinicë	2	1	2	0,0
Gjevgjeli	3	3	3	1,0
Gostivar	4	4	4	1,0
Dibër	2	2	2	0,0
Dellçevë	2	2	2	1,0
Demir Hisar	0	0	0	0,0
Kavadar	5	5	4	0,8
Kërçovë	6	6	5	0,8
Koçan	4	4	5	1,3
Kratovë	1	1	1	1,0
Kriva Pallankë	2	2	2	1,0
Krushevë	0	0	0	0,0
Kumanovë	5	5	5	1,0
Negotinë	2	2	2	1,0
Ohër	5	5	5	1,0
Prilep	4	4	6	1,5
Probishtip	1	1	1	1,0
Radovish	2	2	2	1,0
Prespë	1	1	1	1,0
Shën Nikollë	1	1	1	1,0
Shkup	54	54	55	1,0
Strugë	5	5	5	1,0
Strumicë	2	2	2	0,0
Tetovë	8	8	16	2,0
Shtip	10	10	8	0,8

**Burimi:** Instituti i shëndetit publik i Republikës së Maqedonisë së Veriut  
Qendra për përpunim statistikor të të dhënave shëndetësore, publicistikë dhe edukim

**PUNONJËSIT SHËNDETËSOR NË PATRONAZHIN POLIVALENT DHE NUMRI I BANORËVE  
PËR NJË INFIERMIERE PATRONAZHI NË REPUBLIKËN E MAQEDONISË SË VERIUT NË  
VITIN 2021**

RAJONET SHËNDETËSORE	INFIERMIERE PATRONAZHI			Banorë në 1 infermiere patronazhi
	GJITHSEJ	PPL	PPM	
<b>REPUBLIKA E MAQEDONISË SË VERIUT</b>	<b>280</b>	<b>35</b>	<b>245</b>	<b>6559,7</b>
Berovë	5	0	5	2974,6
Manastir	12	3	9	7757,9
Makedonski Brod	5	1	4	2022,2
Vallandovë	2	0	2	5254,0
Veles	7	2	5	8519,7
Vinicë	2	1	1	7237,5
Gjevgjeli	6	0	6	5334,2
Gostivar	21	1	20	4031,1
Dibër	5	0	5	3826,4
Dellçevë	5	0	5	4004,8
Demir Hisar	2	0	2	3630,0
Kavadar	7	2	5	5647,0
Kërçovë	12	3	9	3305,8
Koçan	7	0	7	5594,1
Kratovë	2	0	2	3772,5
Kriva Pallankë	3	0	3	7174,7
Krushevë	2	0	2	4192,5
Kumanovë	19	0	19	6521,7
Negotinë	6	1	5	3661,8
Ohër	8	4	4	6893,4
Prilep	16	1	15	5457,4
Probishtip	1	0	1	13417,0
Radovish	5	0	5	5369,4
Prespë	6	2	4	2395,5
Shën Nikollë	3	1	2	5861,3
Shkup	70	10	60	8671,5
Strugë	11	2	9	4849,0
Strumicë	11	0	11	7184,3
Tetovë	11	1	10	15172,5
Shtip	8	0	8	6035,8

**Burimi:** Instituti i shëndetit publik i Republikës së Maqedonisë së Veriut

Qendra për përpunim statistikor të të dhënave shëndetësore, publicistikë dhe edukim

**PUNONJËS SHËNDETËSORË NË VEPRIMTARINË E SHËNDETËSISË DENTARE NË KUJDESIN SHËNDETËSOR PRIMAR NË REPUBLIKËN E MAQEDONISË SË VERIUT NË VITIN 2021**

RAJONET SHËNDETËSORE	STOMATOLOGË		Punonjës shëndetësorë me PPM dhe PPL	
	GJITHSEJ	Specialistë	GJITHSEJ	Në 1 stomatolog
<b>REPUBLIKA E MAQEDONISË SË VERIUT</b>	<b>1211</b>	<b>367</b>	<b>1078</b>	<b>0,9</b>
Berovë	11	0	13	1,2
Manastir	118	26	118	1,0
Makedonski Brod	8	1	6	0,8
Vallandovë	1	1	1	1,0
Veles	48	8	47	1,0
Vinicë	16	0	15	0,9
Gjevgjeli	15	3	14	0,9
Gostivar	12	2	12	1,0
Dibër	3	0	3	1,0
Dellçevë	18	0	11	0,6
Demir Hisar	5	2	5	1,0
Kavadar	41	14	41	1,0
Kërçovë	10	2	11	1,1
Koçan	37	0	59	1,6
Kratovë	8	3	15	1,9
Kriva Pallankë	5	0	18	3,6
Krushevë	6	1	6	1,0
Kumanovë	54	0	76	1,4
Negotinë	7	3	7	1,0
Ohër	59	2	1	0,0
Prilep	109	17	103	0,9
Probishtip	11	4	10	0,9
Radovish	18	0	16	0,9
Prespë	5	0	5	0,0
Shën Nikollë	10	2	10	1,0
Shkup	514	247	312	0,6
Strugë	36	1	1	0,0
Strumicë	66	1	10	0,2
Tetovë	88	11	89	1,0
Shtip	50	16	43	0,9

**Burimi:** Instituti i shëndetit publik i Republikës së Maqedonisë së Veriut  
Qendra për përpunim statistikor të të dhënave shëndetësore, publicistikë dhe edukim

**VIZITA NË 1000 BANORË NË KUJDESIN SHËNDETËSOR PRIMAR  
NË REPUBLIKËN E MAQEDONISË SË VERIUT NË VITIN 2021**

<b>RAJONET SHËNDETËSORË</b>	<b>Numri i vizitave</b>	<b>Në 1000 banorë</b>
<b>REPUBLIKA E MAQEDONISË SË VERIUT</b>	<b>8560680</b>	<b>156434,2</b>
<b>Berovë</b>	117319	6865,6
<b>Manastir</b>	649134	6528,5
<b>Makedonski Brod</b>	39509	3619,7
<b>Vallandovë</b>	48381	4171,9
<b>Veles</b>	591896	9032,7
<b>Vinicë</b>	147722	7727,3
<b>Gjevgjeli</b>	202233	5993,0
<b>Gostivar</b>	313077	2605,6
<b>Dibër</b>	73619	2611,9
<b>Dellçevë</b>	123028	5364,9
<b>Demir Hisar</b>	35143	4503,2
<b>Kavadar</b>	389282	9151,6
<b>Kërçovë</b>	157156	2788,0
<b>Koçan</b>	270274	5779,8
<b>Kratovë</b>	68219	7664,2
<b>Kriva Pallankë</b>	156666	6775,3
<b>Krushevë</b>	40961	4439,3
<b>Kumanovë</b>	415331	2893,3
<b>Negotinë</b>	167105	7249,4
<b>Ohër</b>	36251	661,9
<b>Prilep</b>	626293	6716,1
<b>Probishtip</b>	109851	7483,5
<b>Radovish</b>	182500	5610,6
<b>Prespë</b>	49547	3089,5
<b>Shën Nikollë</b>	136479	6896,4
<b>Shkup</b>	1704424	2689,4
<b>Strugë</b>	29942	437,7
<b>Strumicë</b>	588787	6233,1
<b>Tetovë</b>	703706	3477,5
<b>Shtip</b>	386845	7373,5

**Burimi:** Instituti i shëndetit publik i Republikës së Maqedonisë së Veriut

Qendra për përpunim statistikor të të dhënave shëndetësore, publicistikë dhe edukim

**VIZITA NË ORDINANCË TE MJEKU NË VEPRIMTARINË E MJEKËSISË SË PËRGJITHSHME  
NË REPUBLIKËN E MAQEDONISË SË VERIUT NË VITIN 2021**

RAJONET SHËNDETËSORË	Vizita në ordinancë te mjeku		Numri i vizitave të përsëritura	Vizita në ditë për 1 mjek
	Gjithsej	Vizita të para		
<b>REPUBLIKA E MAQEDONISË SË VERIUT</b>	<b>9732211</b>	<b>3960910</b>	<b>1,5</b>	<b>24,2</b>
Berovë	104992	30319	2,5	15,6
Manastir	518202	182223	1,8	21,3
Makedonski Brod	35315	28520	0,2	8,4
Vallandovë	37729	12869	1,9	15,0
Veles	496734	183547	1,7	30,6
Vinicë	130088	39071	2,3	22,1
Gjevgjeli	177025	66170	1,7	24,3
Gostivar	239773	113370	1,1	20,9
Dibër	55898	28289	1,0	22,2
Dellçevë	109055	31855	2,4	15,6
Demir Hisar	31517	15208	1,1	8,0
Kavadar	325935	147681	1,2	33,3
Kërçovë	180202	92655	0,9	17,9
Koçan	275996	69467	3,0	24,6
Kratovë	74411	10482	6,1	22,1
Kriva Pallankë	125450	57165	1,2	17,9
Krushevë	43807	11838	2,7	19,6
Kumanovë	545727	195401	1,8	23,8
Negotinë	186975	62705	2,0	37,1
Ohër	96722	57705	0,7	8,2
Prilep	612463	156494	2,9	19,9
Probishtip	86157	34006	1,5	16,2
Radovish	197302	79959	1,5	24,3
Prespë	73465	31353	1,3	20,2
Shën Nikollë	159141	29938	4,3	27,1
Shkup	2490427	1243669	1,0	25,4
Strugë	550885	39017	13,1	131,2
Strumicë	570579	232817	1,5	24,6
Tetovë	590273	503983	0,2	15,9
Shtip	609966	173134	2,5	55,9

**Burimi:** Instituti i shëndetit publik i Republikës së Maqedonisë së Veriut  
Qendra për përpunim statistikor të të dhënave shëndetësore, publicistikë dhe edukim



**VIZITA NË ORDINANCË TE MJEKU I VEPRIMTARISË SË KUJDESIT SHËNDETËSOR TË FËMIJËVE NË REPUBLIKËN E MAQEDONISË SË VERIUT NË VITIN 2021**

RAJONET SHËNDETËSORE	Vizita në ordinancë te mjeku		Numri i vizitave të përsëritura	Vizita në ditë për 1 mjek
	GJITHSEJ	Vizita të para		
<b>REPUBLIKA E MAQEDONISË SË VERIUT</b>	<b>696566</b>	<b>508531</b>	<b>0,4</b>	<b>18,7</b>
Berovë	3551	2510	0,4	6,3
Manastir	50772	28357	0,8	20,1
Makedonski Brod	1446	1075	0,3	5,2
Vallandovë	1841	1353	0,4	6,6
Veles	27440	15965	0,7	24,5
Vinicë	5972	2791	1,1	0,0
Gjevgjeli	9178	6030	0,5	32,8
Gostivar	17966	13136	0,4	12,8
Dibër	2466	2270	0,1	0,0
Dellçevë	4864	2367	1,1	17,4
Demir Hisar	1480	1254	0,2	2,6
Kavadar	27867	16394	0,7	49,8
Kërçovë	23356	9208	1,5	0,0
Koçan	17019	9440	0,8	60,8
Kratovë	1942	780	1,5	0,0
Kriva Pallankë	4893	3161	0,5	0,0
Krushevë	235	83	1,8	0,0
Kumanovë	44706	27845	0,6	16,0
Negotinë	9918	3925	1,5	35,4
Ohër	21690	15942	0,4	25,8
Prilep	41030	21288	0,9	73,3
Probishtip	4981	3378	0,5	8,9
Radovish	25587	17147	0,5	30,5
Prespë	4109	2704	0,5	14,7
Shën Nikollë	6085	3154	0,9	21,7
Shkup	165687	165629	0,0	14,4
Strugë	10608	9651	0,1	9,5
Strumicë	55752	33274	0,7	39,8
Tetovë	68911	68892	0,0	11,7
Shtip	35214	19528	0,8	12,6

**Burimi:** Instituti i shëndetit publik i Republikës së Maqedonisë së Veriut

Qendra për përpunim statistikor të të dhënave shëndetësore, publicistikë dhe edukim

**VIZITA NË ORDINANCË TE MJEKU I VEPRIMTARISË SË KUJDESIT  
SHËNDETËSOR TË FËMIJËVE TË MOSHAVE SHKOLLORE DHE TË RINJVE  
NË REPUBLIKËN E MAQEDONISË SË VERIUT NË VITIN 2021**

RAJONET SHËNDETËSORE	Vizita në ordinancë te mjeku		Numri i vizitave të përsëritura	Vizita në ditë për 1 mjek
	GJITHSEJ	Vizita të para		
<b>REPUBLIKA E MAQEDONISË SË VERIUT</b>	<b>791915</b>	<b>497860</b>	<b>0,6</b>	<b>43,5</b>
Berovë	2274	1767	0,3	0,0
Manastir	38602	20593	0,9	19,7
Makedonski Brod	2748	1703	0,6	0,0
Vallandovë	3213	2464	0,3	11,5
Veles	33491	21102	0,6	29,9
Vinicë	5927	2663	1,2	0,0
Gjevgjeli	10184	6886	0,5	36,4
Gostivar	33292	21351	0,6	39,6
Dibër	10603	7766	0,0	0,0
Dellçevë	4076	2388	0,7	14,6
Demir Hisar	3685	2246	0,6	0,0
Kavadar	21576	13951	0,5	25,7
Kërçovë	36355	11391	2,2	43,3
Koçan	15684	9149	0,7	0,0
Kratovë	3503	1192	1,9	0,0
Kriva Pallankë	9306	6383	0,5	0,0
Krushevë	3069	981	2,1	0,0
Kumanovë	17920	10327	0,7	64,0
Negotinë	16178	7573	1,1	0,0
Ohër	8080	3982	1,0	0,0
Prilep	31917	14483	1,2	22,8
Probishtip	5814	3988	0,5	0,0
Radovish	17750	11147	0,6	21,1
Prespë	14865	5209	1,9	0,0
Shën Nikollë	7587	3774	1,0	27,1
Shkup	255822	156586	0,6	76,1
Strugë	9146	5404	0,7	8,2
Strumicë	48369	34282	0,4	43,2
Tetovë	90016	88641	0,0	80,4
Shtip	30863	18488	0,7	55,1

**Burimi:** Instituti i shëndetit publik i Republikës së Maqedonisë së Veriut  
Qendra për përpunim statistikor të të dhënave shëndetësore, publicistikë dhe edukim

VIZITA NË ORDINANCË TE MJEKU I VEPRIMTARISË SË KUJDESIT SHËNDETËSOR TË GRAVE NË REPUBLIKËN E MAQEDONISË SË VERIUT NË VITIN 2021

RAJONET SHËNDETËSORE	Vizita në ordinancë te mjeku		Numri i vizitave të përsëritura	Vizita në ditë për 1 mjek
	GJITHSEJ	Vizita të para		
<b>REPUBLIKA E MAQEDONISË SË VERIUT</b>	<b>280656</b>	<b>144716</b>	<b>0,9</b>	<b>6,8</b>
Berovë	3894	3612	0,1	7,0
Manastir	11923	4225	1,8	5,3
Makedonski Brod	0	0	0,0	0,0
Vallandovë	3074	1452	1,1	11,0
Veles	14737	6941	1,1	10,5
Vinicë	3075	1791	0,7	5,5
Gjevgjeli	3380	513	5,6	4,0
Gostivar	10459	929	10,3	9,3
Dibër	2188	1654	0,0	3,9
Dellçevë	2410	1600	0,5	4,3
Demir Hisar	0	0	0,0	0,0
Kavadar	14871	8232	0,8	10,6
Kërçovë	8748	4455	1,0	5,2
Koçan	10082	6477	0,6	9,0
Kratovë	502	409	0,2	1,8
Kriva Pallankë	2716	1519	0,8	4,9
Krushevë	0	0	0,0	0,0
Kumanovë	13247	4735	1,8	9,5
Negotinë	2843	2082	0,0	5,1
Ohër	4826	2921	0,7	3,4
Prilep	12815	5818	1,2	11,4
Probishtip	1335	813	0,6	4,8
Radovish	6109	4421	0,4	10,9
Prespë	2073	1535	0,4	7,4
Shën Nikollë	2701	869	2,1	9,6
Shkup	109054	57238	0,9	7,2
Strugë	4061	1632	1,5	2,9
Strumicë	6339	4190	0,5	11,3
Tetovë	9817	8337	0,2	4,4
Shtip	13377	6316	1,1	4,8

**Burimi:** Instituti i shëndetit publik i Republikës së Maqedonisë së Veriut  
Qendra për përpunim statistikor të të dhënave shëndetësore, publicistikë dhe edukim



# KUJDESI SHËNDETËSOR SEKONDAR



RRJETI I INSTITUCIONEVE SHËNDETËSORE NË KUJDESIN SHËNDETËSOR SEKUNDAR NË REPUBLIKËN E MAQEDONISË SË VERIUT  
 NË VITIN 2021

RAJONET SHËNDETËSORE	Spitale të përgjithshëm		Spitale klinike		Qendra të shëndetit publik		Qendra për shërim dhe rehabilitim dhe lixha		Spitale speciale për sëmundjet e mushkërive dhe TBC		Spitale speciale për sëmundjet mendore		Spitale speciale të tjera	
	15	5	10	6	2	3	6	2	3	6				
<b>REPUBLIKA E MAQEDONISË SË VERIUT</b>	<b>15</b>	<b>5</b>	<b>10</b>	<b>6</b>	<b>2</b>	<b>3</b>	<b>6</b>	<b>2</b>	<b>3</b>	<b>6</b>				
Manastir	0	1	1	1	0	0	1	0	0	1				
Makedonski Brod	0	0	0	0	0	0	0	0	0	0				
Vallandovë	0	0	0	0	0	0	0	0	0	0				
Veles	1	0	1	0	1	0	0	1	0	0				
Vinicë	0	0	0	0	0	0	0	0	0	0				
Gjevgjeli	1	0	0	0	0	0	0	0	1	0				
Gostivar	1	0	0	0	0	0	0	0	0	0				
Dibër	1	0	0	0	0	0	0	0	0	0				
Dellçevë	0	0	0	0	0	0	0	0	0	0				
Demir Hisar	0	0	0	0	0	0	0	0	1	0				
Kavadar	1	0	0	0	0	0	0	0	0	0				
Kërçovë	1	0	0	0	0	0	0	0	0	0				
Koçan	1	0	1	0	1	0	0	0	0	0				
Kratovë	0	0	0	0	0	0	0	0	0	0				
Kriva Pallankë	0	0	0	0	0	0	0	0	0	0				
Krushevë	0	0	0	0	0	0	0	0	0	0				
Kumanovë	1	0	1	0	1	0	0	0	0	0				
Negotinë	0	0	0	0	0	0	0	0	0	0				
Ohër	1	0	1	1	1	0	1	0	0	1				
Prilep	1	0	1	0	1	0	0	0	0	0				
Probishtip	0	0	0	0	0	0	0	0	0	0				
Radovish	0	0	0	0	0	0	0	0	0	0				
Prespë	0	0	0	1	0	0	1	0	0	0				
Shën Nikollë	0	0	0	0	0	0	0	0	0	0				
Shkup	2	2	1	2	1	0	2	0	1	4				
Strugë	1	0	0	1	0	0	1	0	0	0				
Strumicë	1	0	1	0	1	0	0	0	0	0				
Tetovë	1	1	1	0	1	1	0	1	0	0				
Shtip	0	1	1	0	1	0	0	0	0	0				

**Burimi:**Instituti i shëndetit publik i Republikës së Maqedonisë së Veriut  
 Qendra për përpunim statistikor të të dhënave shëndetësore, publicistikë dhe edukim

**PUNONJËSIT SHËNDETËSOR NË VEPRIMTARINË KONSULTATIVO-SPECIALISTIKE NË KUJDESIN SHËNDETËSOR SEKUNDAR NË REPUBLIKËN E MAQEDONISË SË VERIUT NË VITIN 2021**

RAJONET SHËNDETËSORE	VENDE	MJEKË		Punonjës shëndetësor me PPL dhe PPM	
		GJITHSEJ	Specialistë	GJITHSEJ	Në 1 mjek
<b>REPUBLIKA E MAQEDONISË SË VERIUT</b>	<b>521</b>	<b>962</b>	<b>776</b>	<b>1660</b>	<b>1,7</b>
Berovë	6	6	5	7	1,2
Manastir	48	75	65	126	1,7
Makedonski Brod	2	1	1	3	3,0
Vallandovë	2	3	2	3	1,0
Veles	19	19	17	26	1,4
Vinicë	5	7	5	5	0,7
Gjevgjeli	14	13	12	26	2,0
Gostivar	18	60	29	124	2,1
Dibër	10	15	10	17	1,1
Dellçevë	10	16	9	21	1,3
Demir Hisar	5	6	5	7	1,2
Kavadar	20	16	12	34	2,1
Kërçovë	13	25	16	35	1,4
Koçan	20	29	18	44	1,5
Kratovë	4	5	3	4	0,8
Kriva Pallankë	6	5	5	12	2,4
Krushevë	2	2	2	3	1,5
Kumanovë	24	53	42	119	2,2
Negotinë	7	10	7	16	1,6
Ohër	15	42	41	95	2,3
Prilep	24	30	23	74	2,5
Probishtip	4	7	3	6	0,9
Radovish	7	10	8	8	0,8
Prespë	9	15	11	18	1,2
Shën Nikollë	3	5	4	7	1,4
Shkup	134	313	280	525	1,7
Strugë	16	26	21	51	2,0
Strumicë	24	49	37	92	1,9
Tetovë	31	69	59	105	1,5
Shtip	19	30	24	47	1,6

**Burimi:** Instituti i shëndetit publik i Republikës së Maqedonisë së Veriut

Qendra për përpunim statistikor të të dhënave shëndetësore, publicistikë dhe edukim



**PUNONJËSIT SHËNDETËSOR NË SHËRBIMIN PËR SËMUNDJET E MUSHKËRIVE DHE  
TURBEKULOZË NË REPUBLIKËN E MAQEDONISË SË VERIUT NË VITIN 2021**

RAJONET SHËNDETËSORE	MJEKË		Punonjës shëndetësor me PPL dhe PPM
	GJITHSEJ	Specialistë	GJITHSEJ
<b>REPUBLIKA E MAQEDONISË SË VERIUT</b>	<b>9</b>	<b>7</b>	<b>15</b>
Berovë	0	0	0
Manastir	0	0	0
Makedonski Brod	0	0	0
Vallandovë	0	0	0
Veles	0	0	0
Vinicë	0	0	0
Gjevgjeli	0	0	0
Gostivar	4	3	6
Dibër	0	0	0
Dellçevë	0	0	0
Demir Hisar	0	0	0
Kavadar	0	0	0
Kërçovë	0	0	0
Koçan	0	0	0
Kratovë	0	0	0
Kriva Pallankë	0	0	0
Krushevë	0	0	0
Kumanovë	0	0	0
Negotinë	0	0	0
Ohër	0	0	0
Prilep	0	0	0
Probishtip	1	1	1
Radovish	0	0	0
Prespë	0	0	0
Shën Nikollë	0	0	0
Shkup	1	1	2
Strugë	0	0	0
Strumicë	0	0	0
Tetovë	3	2	6
Shtip	0	0	0

**Burimi:** Instituti i shëndetit publik i Republikës së Maqedonisë së Veriut

Qendra për përpunim statistikor të të dhënave shëndetësore, publicistikë dhe edukim

**PUNONJËSIT SHËNDETËSOR NË VEPRIMTARINË E REHABILITIMIT MJEKËSOR NË REPUBLIKËN E MAQEDONISË SË VERIUT NË VITIN 2021**

RAJONET SHËNDE- TËSORE	VENDE KONTROLLI	MJEKË		Punonjës shëndetësor me PPL dhe PPM	
		GJITHSEJ	Specialistë	GJITHSEJ	Në 1 mjek
<b>REPUBLIKA E MAQEDONISË SË VERIUT</b>	<b>39</b>	<b>66</b>	<b>47</b>	<b>189</b>	<b>2,9</b>
Berovë	0	0	0	0	0,0
Manastir	2	2	2	9	4,5
Makedonski Brod	0	0	0	0	0,0
Vallandovë	1	1	0	2	2,0
Veles	1	2	2	10	5,0
Vinicë	0	0	0	0	0,0
Gjevgjeli	1	1	1	13	13,0
Gostivar	1	0	0	19	0,0
Dibër	0	0	0	0	0,0
Dellçevë	0	0	0	0	0,0
Demir Hisar	0	0	0	0	0,0
Kavadar	1	2	2	3	1,5
Kërçovë	0	0	0	0	0,0
Koçan	2	2	1	5	2,5
Kratovë	1	1	1	1	1,0
Kriva Pallankë	1	1	1	2	2,0
Krushevë	1	0	0	1	0,0
Kumanovë	1	4	1	7	1,8
Negotinë	1	2	1	2	1,0
Ohër	3	1	1	5	5,0
Prilep	1	3	3	12	4,0
Probishtip	0	0	0	0	0,0
Radovish	0	0	0	0	0,0
Prespë	0	0	0	0	0,0
Shën Nikollë	0	0	0	0	0,0
Shkup	18	34	25	63	1,9
Strugë	0	0	0	0	0,0
Strumicë	1	4	2	11	2,8
Tetovë	1	5	3	23	4,6
Shtip	1	1	1	1	1,0

**Burimi:** Instituti i shëndetit publik i Republikës së Maqedonisë së Veriut  
Qendra për përpunim statistikor të të dhënave shëndetësore, publicistikë dhe edukim

**PUNONJËS SHËNDETËSOR NË SHËRBIMIN PËR TRANSFUZION TË GJAKU NË KUJDESHIN SHËNDETËSOR SEKUNDAR NË REPUBLIKËN E MAQEDONISË SË VERIUT NË VITIN 2021**

RAJONET SHËNDETËSORE	VENDET PUNKTET	MJEKË		Punonjës shëndetësor mePLP, PLP (Univerzitare, PMP dhe PUP)	
		GJITHSEJ	Specialistë	GJITHSEJ	Në 1 mjek
<b>REPUBLIKA E MAQEDONISË SË VERIUT</b>	<b>15</b>	<b>42</b>	<b>28</b>	<b>97</b>	<b>2,3</b>
Manastir	1	7	7	13	1,9
Veles	0	0	0	0	0,0
Gjevgjeli	1	1	1	3	3,0
Gostivar	1	5	4	4	0,8
Kavadar	0	0	0	0	0,0
Kërçovë	1	1	0	6	6,0
Koçan	1	2	1	3	1,5
Kriva Pallankë	1	1	1	2	2,0
Kumanovë	1	2	0	9	4,5
Ohër	1	2	1	7	3,5
Prilep	1	2	1	7	3,5
Shkup	2	4	3	11	0,0
Strugë	1	2	0	5	2,5
Strumicë	1	3	3	7	2,3
Tetovë	1	5	3	11	2,2
Shtip	1	5	3	9	1,8

**Burimi:** Instituti i shëndetit publik i Republikës së Maqedonisë së Veriut

Qendra për përpunim statistikor të të dhënave shëndetësore, publicistikë dhe edukim

**PUNONJËS SHËNDETËSOR NË VEPRIMTARINË PËR SËMUNDJET E LËKURËS NË REPUBLIKËN E MAQEDONISË SË VERIUT NË VITIN 2021**

RAJONET SHËNDE- TËSORE	MJEKË		Punonjës shëndetësor me PPL dhe PPM	
	GJITHSEJ	Specialistë	GJITHSEJ	Në 1 mjek
<b>REPUBLIKA E MAQEDONISË SË VERIUT</b>	<b>3</b>	<b>3</b>	<b>3</b>	<b>1,0</b>
<b>Manastir</b>	1	1	1	1,0
<b>Prilep</b>	2	2	2	1,0

**Burimi:** Instituti i shëndetit publik i Republikës së Maqedonisë së Veriut  
Qendra për përpunim statistikor të të dhënave shëndetësore, publicistikë dhe edukim

**VIZITA NË ORDINANCË TE MJEKU I SHËRBIMIT KONSULTATIVO-SPECIALISTIK NË KUJDESIN SHËNDETËSOR SEKUNDAR NË REPUBLIKËN E MAQEDONISË SË VERIUT NË VITIN 2021**

RAJONET SHËNDETËSORE	Vizita në ordinancë te mjeku		Numri i vizitave të përsëritura	Vizita në ditë për 1 mjek
	GJITHSEJ	Vizita të para		
<b>REPUBLIKA E MAQEDONISË SË VERIUT</b>	<b>3100676</b>	<b>2484644</b>	<b>0,2</b>	<b>11,5</b>
Berovë	10980	10067	0,1	6,5
Manastir	195134	179382	0,1	9,3
Makedonski Brod	2391	2080	0,1	8,5
Vallandovë	5110	3179	0,6	6,1
Veles	100482	85640	0,2	18,9
Vinicë	13067	12728	0,0	6,7
Gjevgjeli	58366	39422	0,5	16,0
Gostivar	67740	54003	0,3	4,0
Dibër	23575	17579	0,3	5,6
Dellçevë	20255	17254	0,2	4,5
Demir Hisar	18100	15281	0,2	10,8
Kavadar	99513	71130	0,4	22,2
Kërçovë	60169	55433	0,1	8,6
Koçan	69759	55185	0,3	8,6
Kratovë	8805	7058	0,2	6,3
Kriva Pallankë	18683	16024	0,2	13,3
Krushevë	4321	4210	0,0	7,7
Kumanovë	242078	201264	0,2	16,3
Negotinë	39011	34373	0,1	13,9
Ohër	157705	114086	0,4	13,4
Prilep	185021	151887	0,2	22,0
Probishtip	9095	8405	0,1	4,6
Radovish	30484	26892	0,1	10,9
Prespë	31949	22445	0,4	7,6
Shën Nikollë	14658	9618	0,5	10,5
Shkup	972852	752117	0,3	11,1
Strugë	92966	68011	0,4	12,8
Strumicë	158682	97877	0,6	11,6
Tetovë	224719	219078	0,0	11,6
Shtip	165006	132936	0,2	19,6

**Burimi:** Instituti i shëndetit publik i Republikës së Maqedonisë së Veriut


Qendra për përpunim statistikor të të dhënave shëndetësore, publicistikë dhe edukim

**VIZITA NË ORDINANCË TE MJEKU I VEPRIMTARISË SË REHABILITIMIT MJEKËSOR  
NË KUJDESIN SHËNDETËSOR SEKUNDAR NË REPUBLIKËN E MAQEDONISË SË VERIUT  
NË VITIN 2021**

RAJONET SHËNDETËSORE	Vizita në ordinancë te mjeku		Numri i vizitave të përsëritura	Vizita në ditë për 1 mjek
	GJITHSEJ	Vizita të para		
<b>REPUBLIKA E MAQEDONISË SË VERIUT</b>	<b>104013</b>	<b>69048</b>	<b>0,5</b>	<b>5,6</b>
Berovë	0	0	0,0	0,0
Manastir	5383	5338	0,0	9,6
Makedonski Brod	0	0	0,0	0,0
Vallandovë	566	465	0,2	2,0
Veles	9076	5133	0,8	16,2
Vinicë	0	0	0,0	0,0
Gjevgjeli	1363	1040	0,3	4,9
Gostivar	5048	5048	0,0	0,0
Dibër	0	0	0,0	0,0
Dellçevë	0	0	0,0	0,0
Demir Hisar	0	0	0,0	0,0
Kavadar	6529	4519	0,4	11,7
Kërçovë	0	0	0,0	0,0
Koçan	1554	1139	0,4	2,8
Kratovë	1142	992	0,2	4,1
Kriva Pallankë	1619	1153	0,4	5,8
Krushevë	260	195	0,3	0,0
Kumanovë	3258	2617	0,2	2,9
Negotinë	2170	1251	0,7	3,9
Ohër	2872	2797	0,0	10,3
Prilep	14991	7230	0,0	17,8
Probishtip	0	0	0,0	0,0
Radovish	0	0	0,0	0,0
Prespë	0	0	0,0	0,0
Shën Nikollë	0	0	0,0	0,0
Shkup	35222	23404	0,5	3,7
Strugë	1562	1310	0,2	0,0
Strumicë	3110	793	2,9	2,8
Tetovë	5809	2862	1,0	4,1
Shtip	2479	1762	0,4	8,9

**Burimi:** Instituti i shëndetit publik i Republikës së Maqedonisë së Veriut  
Qendra për përpunim statistikor të të dhënave shëndetësore, publicistikë dhe edukim

# KUJDESI SHËNDETËSOR TERCIAR





**VIZITA NË VEPRIMTARIË SPECIALISTIKE-KONSULTATIVE NË KUJDESIN SHËNDETËSOR  
TERCIAR NË REPUBLIKËN E MAQEDONISË SË VERIUT NË VITIN 2021**

VEPRIMTARIA SPECIALISTIKE- KONSULTATIVE	Vizita te mjeku në ordinancë		Numri i vizitave të përsëritura	Vizita te 1 mjek gjatë një dite
	Gjithsej	Vizita të para		
<b>GJITHSEJ</b>	<b>745504</b>	<b>504668</b>	<b>0,5</b>	<b>17,4</b>
<b>1. Klinikat universitare</b>	<b>634462</b>	<b>423618</b>	<b>0,5</b>	<b>22,7</b>
<b>2. Klinika universitare për sëmundjet kirurgjikale "Sh. Naum Ohridski" - Shkup</b>	<b>0</b>	<b>0</b>	<b>0,0</b>	<b>0,0</b>
<b>3. Instituti i Shëndetit në Punë - Çair</b>	<b>52772</b>	<b>45353</b>	<b>0,2</b>	<b>15,7</b>
<b>4. Instituti i patofiziologjisë - Shkup</b>	<b>2275</b>	<b>2275</b>	<b>0,0</b>	<b>0,6</b>
<b>5. Spitale speciale</b>				
Instituti i sëmundjeve të mushkërive dhe turbekulozit - Shkup	3167	2806	0,0	11,3
Spitali i veçantë për sëmundjet e mushkërive të fëmijët - Shkup	13225	11708	0,1	47,2
Spitali special i Gjinekologjisë Obstetrike dhe Nënë Tereza - Shkup	33459	15231	1,2	119,5
Spitali psikiatrik "Shkup" - Shkup	6144	3677	0,7	3,7

**Burimi:** Instituti i shëndetit publik i Republikës së Maqedonisë së Veriut  
Qendra për përpunim statistikor të të dhënave shëndetësore, publicistikë dhe edukim

**PUNONJËSIT SHËNDETËSOR NË VEPRIMTARINË SPECIALISTIKE-KONSULTATIVE  
NË KUJDESNIN SHËNDETËSOR TERCIAR NË REPUBLIKËN E MAQEDONISË SË VERIUT NË VITIN 2021**

VEPRIMTARIA SPECIALISTIKE-KONSULTATIVE	MJEKË		Punonjës shëndetësor me PPL dhe PPM	
	GJITHSEJ	Specialistë	GJITHSEJ	Në 1 mjek
<b>GJITHSEJ</b>	112	94	184	1,6
<b>1. Klinikat universitare</b>	81	67	124	1,5
<b>2. Klinika universitare për sëmundjet kirurgjikale "Sh. Naum Ohridski" - Shkup</b>	0	0	0	0,0
<b>3. Instituti i Shëndetit në Punë - Çair</b>	11	10	22	2,0
<b>4. Instituti i patofiziologjisë - Shkup</b>	12	9	15	1,3
<b>5. Spitale speciale</b>				
Instituti i sëmundjeve të mushkërive dhe turbekulozit - Shkup	1	1	2	0,0
Spitali i veçantë për sëmundjet e mushkërive të fëmijët - Shkup	1	1	4	4,0
Spitali special i Gjinekologjisë Obstetrike dhe Nënë Tereza - Shkup	1	1	9	0,0
Spitali psikiatrik "Shkup" - Shkup	5	5	8	1,6

**Burimi:** Instituti i shëndetit publik i Republikës së Maqedonisë së Veriut  
Qendra për përpunim statistikor të të dhënave shëndetësore, publicistikë dhe edukim

**PUNONJËS SHËNDETËSOR NË VEPRIMTARINË E REHABILITIMIT MJEKËSOR NË KUJDESHIN SHËNDETËSOR TERCIAR NË REPUBLIKËN E MAQEDONISË SË VERIUT NË VITIN 2021**

VEPRIMTARIA E REHABILITIMIT MJEKËSOR	MJEKË		Punonjës shëndetësor me PPL dhe PPM		Vizita në ordinancë të mjeku		Numri i vizitave të përsëritura	Vizita në ditë për 1 mjek
	GJITHSEJ	Specialistë	GJITHSEJ	Në 1 mjek	GJITHSEJ	GJITHSEJ		
					Vizita të para			
<b>Enti i rehabilitimit mjekësor - Shkup</b>	<b>1</b>	<b>1</b>	<b>36</b>	<b>0</b>	<b>10302</b>	<b>5345</b>	<b>0,5</b>	<b>0,0</b>

**Burimi:** Instituti i shëndetit publik i Republikës së Maqedonisë së Veriut  
Qendra për përpunim statistikor të të dhënave shëndetësore, publicistikë dhe edukim

**PUNONJËS SHËNDETËSOR NË SHËRBIMIN PËR TRANSFUZION TË GJAKUT NË KUJDESIN SHËNDETËSOR  
TERCIER NË REPUBLIKËN E MAQEDONISË SË VERIUT NË VITIN 2021**

VEPRIMTARIA PËR TRANSFUZIONIN E GJAKUT	MJEKË		Punonjës shëndetësor me PPL dhe PPM	
	GJITHSEJ	Specialistë	GJITHSEJ	Në 1 mjek
<b>GJITHSEJ</b>	<b>69</b>	<b>50</b>	<b>180</b>	<b>2,6</b>
Instituti i mjekësisë transfuziologjike i Republikës së Maqedonisë	69	50	180	2,6
Klinika universitare për sëmundjet kirir- gjilkale „Shën Naum Ohridski“, - Shkup	0	0	0	0,0
<b>Spitali specialistik për gjinekologji dhe akusherë Çair, Shkup</b>	<b>0</b>	<b>0</b>	<b>0</b>	<b>0,0</b>

**Burimi:** Instituti i shëndetit publik i Republikës së Maqedonisë së Veriut  
Qendra për përpunim statistikor të të dhënave shëndetësore, publicistikë dhe edukim

# MORBIDITETI



**MORBIDITETI AMBULLANTO-POLIKLINIK I REGJISTRUAR NË VEPRIMTARINË E MJEKËSISË SË PËRGJITHSHME SIPAS RAJONEVE SHËNDETËSORE NËREPUBLIKËN E MAQEDONISË SË VERIUT NË VITIN 2021**

RAJONET SHËNDETËSORE	GJENDJET DHE SËMUNDJET E VËRTETUARA	
	NUMRI	Shkalla/10000
REPUBLIKA E MAQEDONISË SË VERIUT	<b>3.729.617</b>	<b>25.300</b>
Berovë	23.580	17.795
Manastir	188.917	25.164
Makedonski Brod	31.496	40.750
Vallandovë	16.418	19.009
Veles	174.360	36.987
Vinicë	29.682	20.625
Gjevgjeli	59.163	23.022
Gostivar	116.045	13.556
Dibër	51.391	27.167
Dellçevë	27.631	15.600
Demir Hisar	16.591	26.635
Kavadar	135.671	43.129
Kërçovë	76.479	18.169
Koçan	47.722	13.417
Kratovë	7.839	11.036
Kriva Pallankë	51.165	29.061
Krushevë	8.340	12.746
Kumanovë	169.733	17.378
Negotinë	63.298	37.241
Ohër	116.703	29.430
Prilep	140.234	20.807
Probishtip	37.266	26.685
Radovish	64.007	31.546
Prespë	21.819	17.232
Shën Nikollë	21.996	14.582
Shkup	1.163.346	26.504
Strugë	98.958	20.705
Strumicë	286.497	42.391
Tetovë	321.248	23.514
Shtip	162.022	41.782

**Burimi:** Instituti i shëndetit publik i Republikës së Maqedonisë së Veriut  
Qendra për përpunim statistikor të të dhënave shëndetësore, publicistikë dhe edukim

**MORBIDITETI AMBULLANTO - POLIKLINIK I REGJISTRUAR NË VEPRIMTARINË PËR MBROJTJEN SHËNDETËSORE TË FËMIJËVE SIPAS RAJONEVE SHËNDETËSORE NË REPUBLIKËN E MAQEDONISË SË VERIUT NË VITIN 2021**

RAJONET SHËNDETËSORE	SËMUNDJE DHE GJENDJE TË VËRTETUARA	
	NUMRI	Shkalla/10000
<b>REPUBLIKA E MAQEDONISË SË VERIUT</b>	<b>449.054</b>	<b>28.331</b>
Berovë	1805	18.841
Manastir	28147	42.117
Makedonski Brod	1205	14.803
Vallandovë	1117	14.394
Veles	22355	42.695
Vinicë	1947	17.004
Gjevgjeli	5567	24.731
Gostivar	7413	9.815
Dibër	n/a	n/a
Dellçevë	1806	14.356
Demir Hisar	792	20.787
Kavadar	14191	46.528
Kërçovë	9208	29.886
Koçan	7520	26.752
Kratovë	704	14.576
Kriva Pallankë	3069	21.151
Krushevë	83	1.142
Kumanovë	32633	28.590
Negotinë	4057	24.920
Ohër	12824	32.806
Prilep	21178	30.706
Probishtip	3392	31.176
Radovish	10813	46.190
Prespë	2535	26.712
Shën Nikollë	3224	25.031
Shkup	158988	28.462
Strugë	7010	14.424
Strumicë	31890	44.047
Tetovë	34065	20.603
Shtip	19516	51.507

**Burimi:** Instituti i shëndetit publik i Republikës së Maqedonisë së Veriut  
Qendra për përpunim statistikor të të dhënave shëndetësore, publicistikë dhe edukim



**MORBIDITETI AMBULLANTO - POLIKLINIK I REGJISTRUAR NË VEPRIMTARINË PËR MBROJTJEN SHËNDETËSORE TË FËMIJËVE TË MOSHAVE SHKOLLORE DHE TË RINJVE SIPAS RAJONEVE SHËNDETËSORE NË REPUBLIKËN E MAQEDONISË SË VERIUT NË VITIN 2021**

RAJONET SHËNDETËSORE	SËMUNDJE DHE GJENDJE TË VËRTETUARA	
	NUMRI	Shkalla/10000
<b>REPUBLIKA E MAQEDONISË SË VERIUT</b>	<b>535.009</b>	<b>12.092</b>
Berovë	2444	7.453
Manastir	23387	12.415
Makedonski Brod	2094	8.386
Vallandovë	1508	6.582
Veles	25811	19.040
Vinicë	2736	7.227
Gjevgjeli	6647	10.907
Gostivar	22758	8.394
Dibër	14563	20.436
Dellçevë	2811	6.323
Demir Hisar	1351	9.650
Kavadar	14952	17.909
Kërçovë	9949	8.568
Koçan	9408	10.360
Kratovë	1064	6.621
Kriva Pallankë	4387	10.025
Krushevë	981	4.769
Kumanovë	25520	7.402
Negotinë	8658	18.700
Ohër	29628	27.489
Prilep	25055	12.540
Probishtip	4573	13.313
Radovish	11546	17.758
Prespë	4021	15.318
Shën Nikollë	3982	10.707
Shkup	162040	12.060
Strugë	15181	9.647
Strumicë	33448	16.665
Tetovë	44750	9.229
Shtip	19756	19.491

**Burimi:** Instituti i shëndetit publik i Republikës së Maqedonisë së Veriut  
Qendra për përpunim statistikor të të dhënave shëndetësore, publicistikë dhe edukim

**MORBIDITETI AMBULLANTO - POLIKLINIK I REGJISTRUAR NË VEPRIMTARINË  
PËR MBROJTJEN SHËNDETËSORE TË GRAVE SIPAS RAJONEVE SHËNDETËSORE NË  
REPUBLIKËN E MAQEDONISË SË VERIUT NË VITIN 2021**

RAJONET SHËNDETËSORE	SËMUNDJE DHE GJENDJE TË VËRTETUARA	
	NUMRI	Shkalla/10000
<b>REPUBLIKA E MAQEDONISË SË VERIUT</b>	<b>302.139</b>	<b>3.466</b>
Berovë	4196	5.577
Manastir	11846	2.708
Makedonski Brod	n/a	n/a
Vallandovë	2880	5.999
Veles	17618	21.412
Vinicë	3462	2.357
Gjevgjeli	1026	197
Gostivar	1600	1.397
Dibër	n/a	n/a
Dellçevë	3232	9.520
Demir Hisar	n/a	n/a
Kavadar	16762	6.742
Kërçovë	7825	3.821
Koçan	12772	32.986
Kratovë	770	802
Kriva Pallankë	3293	8.641
Krushevë	n/a	n/a
Kumanovë	9942	10.214
Negotinë	3861	1.602
Ohër	5254	1.347
Prilep	12779	16.485
Probishtip	1841	1.560
Radovish	8969	12.682
Prespë	2918	3.493
Shën Nikollë	2143	81
Shkup	108819	37.300
Strugë	5715	1.454
Strumicë	8532	1.029
Tetovë	31234	11.545
Shtip	12850	5.732

**Burimi:** Instituti i shëndetit publik i Republikës së Maqedonisë së Veriut  
Qendra për përpunim statistikor të të dhënave shëndetësore, publicistikë dhe edukim

**MORBIDITETI NË 10.000 BANORË TE TË SËMURËT E TRAJTUAR NË MËNYRË  
SPITALORO-STACIONARE SIPAS RAJONEVE STATISTIKORE  
NË REPUBLIKËN E MAQEDONISË SË VERIUT NË VITIN 2021**

RAJONET STATISTIKORE	TË SËMURËT E MJEKUAR	
	GJITHSEJ	Shkalla/10000
<b>REPUBLIKA E MAQEDONISË SË VERIUT</b>	<b>201982</b>	<b>1099,7</b>
RAJONI I PELLAGONISË	27579	1310,6
RAJONI I VARDARIT	15380	1108,7
RAJONI VERILINDOR	13724	897,1
RAJONI JUGPERËNDIMOR	34433	1941,0
RAJONII SHKUPIT	59378	978,2
RAJONI JUGLINDOR	15050	1014,2
RAJONI I POLLOGUT	20163	801,5
RAJONI LINDOR	16275	1083,3

**Burimi:** Instituti i shëndetit publik i Republikës së Maqedonisë së Veriut  
Qendra për përpunim statistikor të të dhënave shëndetësore, publikim dhe edukim

**SËMUNDJE INFEKTIVE TË RAPORTUARA (NË 100.000 BANORË) ME RËNDËSI PRIORITARE NË REPUBLIKËN E MAQEDONISË SË VERIUT NË VITIN 2021**

Sëmundje infektive të raportuara me rëndësi prioritare	Numri	Mb. 1:100.000	%
<b>Numri i përgjithshëm i sëmundjeve infektive të raportuara</b>	<b>2917</b>	<b>158,8</b>	<b>100,0</b>
Salmoneloses	194	10,6	1,1
Toksoinfekcionet alimentare	67	3,6	0,4
Enterocolitis	1420	77,3	8,2
Hepatitis A akut	4	0,2	0,0
Hepatitis B akut	29	1,6	0,2
Hepatitis C akut	3	0,2	0,0
Hepatiti i pashënuar	5	0,3	0,0
Morbili	0	0,0	0,0
Parotitis epidemica	0	0,0	0,0
Varicella	776	42,2	4,5
Rubeola	0	0,0	0,0
Scarlatina	11	0,6	0,1
Brucelosis	0	0,0	0,0
Tetanus	0	0,0	0,0

**1 i vdekur nga hepatiti viral B - Shtip**

**Burimi:** Instituti i shëndetit publik i Republikës së Maqedonisë së Veriut  
Qendra për përpunim statistikor të të dhënave shëndetësore, publicistikë dhe edukim

# MORTALITETI



UKTURA E TË VDEKURVE SIPAS SHKAQVEVE TË VDEKJES NË REPUBLIKËN E MAQEDONISË  
SË VERIUT NË VITIN 2021

RAJONET SHËNDETËSORE	GJITHSEJ		I00-I99		C00-D48		R00-R99		E00-E99		J00-J99		S00-T98		K00-K93		N00-N99		P00-P96		Të tjera	
	Numër	%	Numër	%	Numër	%	Numër	%	Numër	%	Numër	%	Numër	%	Numër	%	Numër	%	Numër	%	Numër	%
<b>REPUBLIKA E MAQEDONISË SË VERIUT</b>	<b>28516</b>		<b>10238</b>	<b>35,9</b>	<b>3931</b>	<b>13,8</b>	<b>2521</b>	<b>8,8</b>	<b>1661</b>	<b>5,8</b>	<b>1192</b>	<b>4,2</b>	<b>677</b>	<b>2,4</b>	<b>600</b>	<b>2,1</b>	<b>517</b>	<b>1,8</b>	<b>40</b>	<b>0,1</b>	<b>7139</b>	<b>25,0</b>
Berovë	313		125	39,9	46	14,7	19	6,1	23	7,3	13	4,2	10	3,2	11	3,5	4	1,3	0	0,0	62	19,8
Manastir	1583		465	29,4	225	14,2	368	23,2	68	4,3	46	2,9	37	2,3	33	2,1	34	2,1	2	0,1	305	19,3
Makedonski Brod	148		82	55,4	15	10,1	15	10,1	3	2,0	3	2,0	1	0,7	2	1,4	0	0,0	1	0,7	26	17,6
Vallandovë	177		84	47,5	23	13,0	4	2,3	9	5,1	6	3,4	10	5,6	4	2,3	1	0,6	0	0,0	36	20,3
Veles	1017		410	40,3	140	13,8	60	5,9	77	7,6	36	3,5	24	2,4	19	1,9	20	2,0	0	0,0	231	22,7
Viniçë	272		101	37,1	52	19,1	2	0,7	25	9,2	11	4,0	3	1,1	10	3,7	6	2,2	1	0,4	61	22,4
Gjevgjeli	569		274	48,2	70	12,3	18	3,2	46	8,1	18	3,2	10	1,8	17	3,0	9	1,6	1	0,2	106	18,6
Gostivar	1332		525	39,4	133	10,0	48	3,6	83	6,2	73	5,5	26	2,0	15	1,1	25	1,9	0	0,0	404	30,3
Dibër	231		71	30,7	38	16,5	14	6,1	14	6,1	22	9,5	4	1,7	5	2,2	7	3,0	0	0,0	56	24,2
Dellçevë	361		184	51,0	62	17,2	6	1,7	6	1,7	13	3,6	4	1,1	14	3,9	6	1,7	0	0,0	66	18,3
Demir Hisar	171		77	45,0	30	17,5	6	3,5	14	8,2	3	1,8	4	2,3	6	3,5	4	2,3	0	0,0	27	15,8
Kavadar	725		244	33,7	91	12,6	56	7,7	42	5,8	18	2,5	10	1,4	15	2,1	9	1,2	0	0,0	240	33,1
Kërçovë	718		227	31,6	99	13,8	23	3,2	43	6,0	50	7,0	23	3,2	18	2,5	12	1,7	1	0,1	222	30,9
Koçan	781		387	49,6	91	11,7	16	2,0	58	7,4	28	3,6	11	1,4	21	2,7	12	1,5	1	0,1	156	20,0
Kratovë	152		68	44,7	25	16,4	3	2,0	7	4,6	5	3,3	4	2,6	6	3,9	1	0,7	0	0,0	33	21,7
Kriva Pallankë	371		131	35,3	65	17,5	14	3,8	26	7,0	18	4,9	10	2,7	12	3,2	2	0,5	0	0,0	93	25,1
Krushevë	122		61	50,0	10	8,2	6	4,9	6	4,9	4	3,3	2	1,6	3	2,5	2	1,6	0	0,0	28	23,0
Kumanovë	1927		703	36,5	266	13,8	105	5,4	121	6,3	123	6,4	42	2,2	42	2,2	33	1,7	1	0,1	491	25,5
Negotinë	315		96	30,5	26	8,3	79	25,1	15	4,8	7	2,2	9	2,9	7	2,2	4	1,3	0	0,0	72	22,9
Ohër	928		348	37,5	76	8,2	128	13,8	35	3,8	49	5,3	21	2,3	22	2,4	18	1,9	1	0,1	230	24,8
Prilep	1496		409	27,3	234	15,6	300	20,1	77	5,1	45	3,0	35	2,3	30	2,0	24	1,6	3	0,2	339	22,7
Probishtip	200		84	42,0	32	16,0	3	1,5	8	4,0	12	6,0	1	0,5	5	2,5	10	5,0	0	0,0	45	22,5
Radovish	376		150	39,9	62	16,5	20	5,3	24	6,4	22	5,9	9	2,4	4	1,1	6	1,6	0	0,0	79	21,0
Prespë	241		120	49,8	28	11,6	15	6,2	3	1,2	4	1,7	6	2,5	7	2,9	11	4,6	0	0,0	47	19,5
Shën Nikollë	308		99	32,1	48	15,6	44	14,3	13	4,2	22	7,1	12	3,9	10	3,2	5	1,6	1	0,3	54	17,5
Shkup	8715		2704	31,0	1400	16,1	583	6,7	572	6,6	281	3,2	236	2,7	181	2,1	147	1,7	16	0,2	2595	29,8
Strugë	600		238	39,7	69	11,5	43	7,2	50	8,3	26	4,3	13	2,2	7	1,2	20	3,3	0	0,0	134	22,3
Strumicë	1361		771	56,6	129	9,5	32	2,4	42	3,1	52	3,8	23	1,7	20	1,5	25	1,8	1	0,1	266	19,5
Tetovë	2242		863	38,5	268	12,0	245	10,9	104	4,6	170	7,6	49	2,2	38	1,7	43	1,9	9	0,4	453	20,2
Shtip	764		137	17,9	78	10,2	246	32,2	47	6,2	12	1,6	28	3,7	16	2,1	17	2,2	1	0,1	182	23,8

Burim: Enti shtetëror për statistikë

Përpunimi: Instituti i shëndetit publik i Republikës së Maqedonisë së Veriut

Qendra për përpunim statistikor të të dhënave shëndetësore, publicistikë dhe edukim

SHKALLA E VDEKSHMËRISË SIPAS SHKAQEVË TË VDEKJES NË REPUBLIKËN E MAQEDONISË SË VERIUT NË VITIN 2021

RAJONET SHËNDETËSORE	GJITHSEJ		100-199		C00-D48		R00-R99		E00-E99		J00-J99		S00-T98		K00-K93		N00-N99		P00-P96		Të tjera	
	Num	Mt	Num	Mt	Num	Mt	Num	Mt	Num	Mt	Num	Mt	Num	Mt	Num	Mt	Num	Mt	Num	Mt	Num	Mt
<b>REPUBLIKA E MAQEDONISË SË VERIUT</b>	28516	1552,6	10238	557,4	3931	214,0	2521	137,3	1661	90,4	1192	64,9	677	36,9	600	32,7	517	28,1	40	2,2	7139	388,7
Berovë	313	2104,5	125	840,4	46	309,3	19	127,7	23	154,6	13	87,4	10	67,2	11	74,0	4	26,9	0	0,0	62	416,9
Manastir	1583	1700,4	465	499,5	225	241,7	368	395,3	68	73,0	46	49,4	37	39,7	33	35,4	34	36,5	2	2,1	305	327,6
Makedonski Brod	148	1463,8	82	811,0	15	148,4	15	148,4	3	29,7	3	29,7	1	9,9	2	19,8	0	0,0	1	9,9	26	257,1
Vallandovë	177	1684,4	84	799,4	23	218,9	4	38,1	9	85,6	6	57,1	10	95,2	4	38,1	1	9,5	0	0,0	36	342,6
Veles	1017	1705,3	410	687,5	140	234,7	60	100,6	77	129,1	36	60,4	24	40,2	19	31,9	20	33,5	0	0,0	231	387,3
Vinicë	272	1879,1	101	697,8	52	359,2	2	13,8	25	172,7	11	76,0	3	20,7	10	69,1	6	41,5	1	6,9	61	421,4
Gjevgjeli	569	1777,8	274	856,1	70	218,7	18	56,2	46	143,7	18	56,2	10	31,2	17	53,1	9	28,1	1	3,1	106	331,2
Gostivar	1332	1573,5	525	620,2	133	157,1	48	56,7	83	98,0	73	86,2	26	30,7	15	17,7	25	29,5	0	0,0	404	477,2
Dibër	231	1207,4	71	371,1	38	198,6	14	73,2	14	73,2	22	115,0	4	20,9	5	26,1	7	36,6	0	0,0	56	292,7
Dellçevë	361	1802,8	184	918,9	62	309,6	6	30,0	6	30,0	13	64,9	4	20,0	14	69,9	6	30,0	0	0,0	66	329,6
Demir Hisar	171	2355,4	77	1060,6	30	413,2	6	82,6	14	192,8	3	41,3	4	55,1	6	82,6	4	55,1	0	0,0	27	371,9
Kavadar	725	1834,1	244	617,3	91	230,2	56	141,7	42	106,3	18	45,5	10	25,3	15	37,9	9	22,8	0	0,0	240	607,1
Kërçovë	718	1810,0	227	572,2	99	249,6	23	58,0	43	108,4	50	126,0	23	58,0	18	45,4	12	30,3	1	2,5	222	559,6
Koçan	781	1994,4	387	988,3	91	232,4	16	40,9	58	148,1	28	71,5	11	28,1	21	53,6	12	30,6	1	2,6	156	398,4
Kratovë	152	2014,6	68	901,3	25	331,3	3	39,8	7	92,8	5	66,3	4	53,0	6	79,5	1	13,3	0	0,0	33	437,4
Kriva Pallankë	371	1723,7	131	608,6	65	302,0	14	65,0	26	120,8	18	83,6	10	46,5	12	55,8	2	9,3	0	0,0	93	432,1
Krushevë	122	1455,0	61	727,5	10	119,3	6	71,6	6	71,6	4	47,7	2	23,9	3	35,8	2	23,9	0	0,0	28	333,9
Kumanovë	1927	1555,1	703	567,3	266	214,7	105	84,7	121	97,6	123	99,3	42	33,9	42	33,9	33	26,6	1	0,8	491	396,2
Negotinë	315	1433,7	96	436,9	26	118,3	79	359,6	15	68,3	7	31,9	9	41,0	7	31,9	4	18,2	0	0,0	72	327,7
Ohër	928	1682,8	348	631,0	76	137,8	128	232,1	35	63,5	49	88,9	21	38,1	22	39,9	18	32,6	1	1,8	230	417,1
Prilep	1496	1713,3	409	468,4	234	268,0	300	343,6	77	88,2	45	51,5	35	40,1	30	34,4	24	27,5	3	3,4	339	388,2
Probishtip	200	1490,6	84	626,1	32	238,5	3	22,4	8	59,6	12	89,4	1	7,5	5	37,3	10	74,5	0	0,0	45	335,4
Radovish	376	1400,5	150	558,7	62	230,9	20	74,5	24	89,4	22	81,9	9	33,5	4	14,9	6	22,3	0	0,0	79	294,3
Prespë	241	1676,8	120	834,9	28	194,8	15	104,4	3	20,9	4	27,8	6	41,7	7	48,7	11	76,5	0	0,0	47	327,0
Shën Nikollë	308	1751,6	99	563,0	48	273,0	44	250,2	13	73,9	22	125,1	12	68,2	10	56,9	5	28,4	1	5,7	54	307,1
Shkup	8715	1435,7	2704	445,5	1400	230,6	583	96,0	572	94,2	281	46,3	236	38,9	181	29,8	147	24,2	16	2,6	2595	427,5
Strugë	600	1124,9	238	446,2	69	129,4	43	80,6	50	93,7	26	48,7	13	24,4	7	13,1	20	37,5	0	0,0	134	251,2
Strumicë	1361	1722,2	771	975,6	129	163,2	32	40,5	42	53,1	52	65,8	23	29,1	20	25,3	25	31,6	1	1,3	266	336,6
Tetovë	2242	1343,3	863	517,1	268	160,6	245	146,8	104	62,3	170	101,9	49	29,4	38	22,8	43	25,8	9	5,4	453	271,4
Shtip	764	1582,2	137	283,7	78	161,5	246	509,5	47	97,3	12	24,9	28	58,0	16	33,1	17	35,2	1	2,1	182	376,9

Burimi: ESHS

Përpunimi: Instituti i shëndetit publik i Republikës së Maqedonisë së Veriut  
Qendra për përpunim statistikor të të dhënave shëndetësore, publicistikë dhe edukim



FOSH NJA TË VDEKURA SIPAS SHKAKUT TË VDEKJES DHE MOSHËS SË  
 FOSH NJËS NË REPUBLIKËN E MAQEDONISË SË VERIUT NË VITIN 2021

SHKAKU I VDEKJES	Gjithsej	Foshnja të vdekura		
		Sipas moshës		
		0 - 6 ditë	7 - 27 ditë	nga 28 ditë deri më 11 muaj
<b>GJITHSEJ</b>	<b>85</b>	<b>31</b>	<b>23</b>	<b>31</b>
Sëmundje të caktuara parazitare dhe infektive (A00 - B99)	5			5
Neoplazmi ( C00 - D48)	1			1
Sëmundje të gjakut dhe organeve të hematoporezës dhe sëmundje të caktuara të cilat kaplojnë mekanizmin imunitar (D50-D89)	0			
Sëmundje endokrine, nutritive dhe metabolike (E00 - E88)	0			
Sëmundje të sistemit nervor (G00-G98)	1			1
Sëmundje të sistemit të qarkullimit (I00-I99)	0			
Sëmundje të sistemit të frymëmarrjes (J00 - J98)	3			3
Sëmundje të sistemit digjestiv (K00-K92)	0			
Sëmundje të sistemit genitourinar (N00-N98)	0			
Gjendje të caktuara që krijohen në periudhën perinatale (P00 - P96)	40	25	15	0
Malformacione kongjenitale, deformitete dhe jo normalitete të kromozomeve (Q00 - Q99)	23	5	7	11
Simptoma, shenja dhe diagnoza jo normale laboratorike dhe klinike, të pa klasifikuara në ndonjë ndarje tjetër (R00 - R99)	11	1	1	9
Shkaktarët e jashtëm të vdekshmërisë (V01 - Y89)	1			1

Burimi: ESHS

 Përpunimi: Instituti i shëndetit publik i Republikës së Maqedonisë së Veriut  
 Qendra për përpunim statistikor të të dhënave shëndetësore, publicistikë dhe edukim

