



Институт за јавно здравје  
на Република Македонија

# Морталитет во Република Македонија за 2016 година

Скопје, 2017

**ЈЗУ ИНСТИТУТ ЗА ЈАВНО ЗДРАВЈЕ НА РЕПУБЛИКА МАКЕДОНИЈА**

**В.Д. Директор Асс. д-р Шабан МЕМЕТИ**

**ЦЕНТАР ЗА СТАТИСТИЧКА ОБРАБОТКА НА ЗДРАВСТВЕНИ ПОДАТОЦИ, ПУБЛИЦИСТИКА И ЕДУКАЦИЈА**

<b>Прим. д-р Драгана Чкалеска</b>	<b>Раководител на Центар</b>
<b>Дипл. инг. Арменд Исени</b>	<b>Заменик раководител</b>
<b>Дипл.м.с. Весна Зафировска</b>	<b>Одговорен техничар, Самостоен медицински статистичар</b>
<b>Дипл.м.с. Јованка Трпковска</b>	<b>Самостоен медицински статистичар</b>
<b>Борче Андоновски</b>	<b>Систем администратор</b>
<b>Сузана Дунгевска</b>	<b>Компјутерски дизајнер</b>

# **МОРТАЛИТЕТ ВО РЕПУБЛИКА МАКЕДОНИЈА ВО 2016 ГОДИНА**





## **ВОВЕД**

Публикација „Морталитет во Република Македонија во 2016 година“ изготвена е во Институтот за јавно здравје на Република Македонија, Центар за статистичка обработка на здравствени податоци, публицистика и едукација.

За изготвување на публикацијата користени се податоци за умрени лица од Државен завод за статистика, обработени според разни параметри во Институтот за јавно здравје на РМ.

Во публикацијата се прикажани структура (процентуална застапеност) на умрени лица по групи на болести (субтотали) и стапки на морталитет пресметани на 100.000 соодветно население.

Податоците за најчести причини за смрт кај населението во Република Македонија се дистрибуирани по општини, здравствени региони, статистички региони и на ниво на Република Македонија во табеларни прегледи и дијаграми.

Во публикацијата е прикажан и посебен компаративен преглед на морталитетот со дијаграми по статистички региони за најчестите групи на болести како основна причина за смрт кај населението во Република Македонија.

Со анексот е даден преглед на групи на болести (субтотали) со шифри по МКБ-10.





# **РЕПУБЛИКА МАКЕДОНИЈА**

---

**Причини за смрт, 2016**



**МОРТАЛИТЕТ НА 100.000 ЖИТЕЛИ СПОРЕД НАЈЧЕСТИ ПРИЧИНИ ЗА СМРТ ВО РЕПУБЛИКА МАКЕДОНИЈА ВО 2016 ГОДИНА**

ГРУПИ НА БОЛЕСТИ (СУБТОТАЛИ) ПО МКБ-10	БРОЈ	%	Стапка/100000	РАНГ
<b>РЕПУБЛИКА МАКЕДОНИЈА</b>	<b>20421</b>	<b>100</b>	<b>985,3</b>	
<b>Неоплазми (C00-D48)</b>	<b>3882</b>	<b>19,0</b>	<b>187,3</b>	<b>II</b>
<b>Ендокрини, нутритивни и метаболични болести (E00-E90)</b>	<b>1114</b>	<b>5,5</b>	<b>53,8</b>	<b>IV</b>
<b>Болести на циркулаторниот систем (I00-I99)</b>	<b>10920</b>	<b>53,5</b>	<b>526,9</b>	<b>I</b>
<b>Болести на респираторниот систем (J00-J99)</b>	<b>846</b>	<b>4,1</b>	<b>40,8</b>	<b>V</b>
<b>Болести на дигестивниот систем (K00-K93)</b>	<b>416</b>	<b>2,0</b>	<b>20,1</b>	
<b>Болести на генитоуринарниот систем (N00-N99)</b>	<b>443</b>	<b>2,2</b>	<b>21,4</b>	
<b>Одредени состојби што настануваат во перинаталниот период (P00-P99)</b>	<b>222</b>	<b>1,1</b>	<b>10,7</b>	
<b>Симптоми, знаци и наоди неklasифицирани на друго место (R00-R99)</b>	<b>1445</b>	<b>7,1</b>	<b>69,7</b>	<b>III</b>
<b>Повреди и труења (S00-T98)</b>	<b>497</b>	<b>2,4</b>	<b>24,0</b>	<b>VI</b>
<b>Останати</b>	<b>636</b>	<b>3,1</b>	<b>30,7</b>	

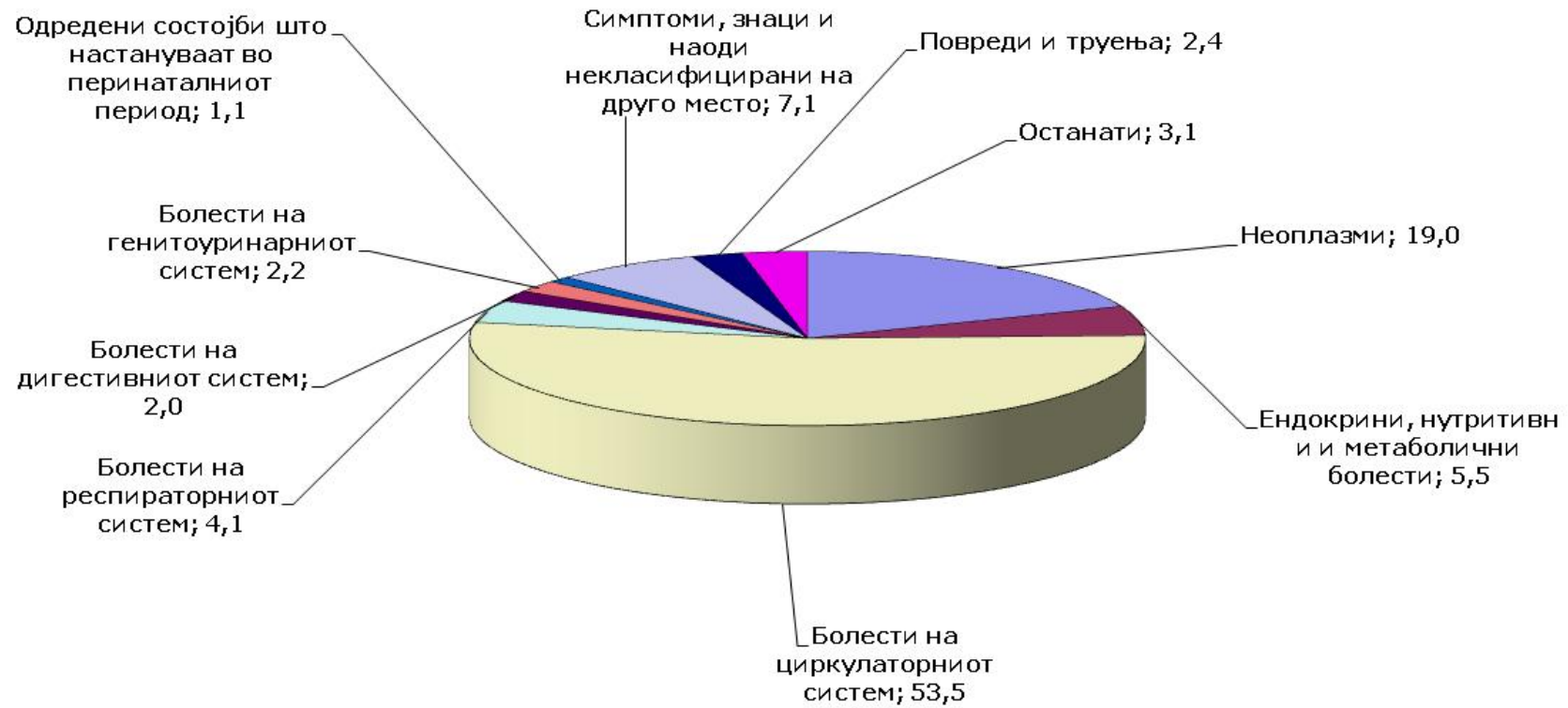
ИЗВОР: Државен завод за статистика

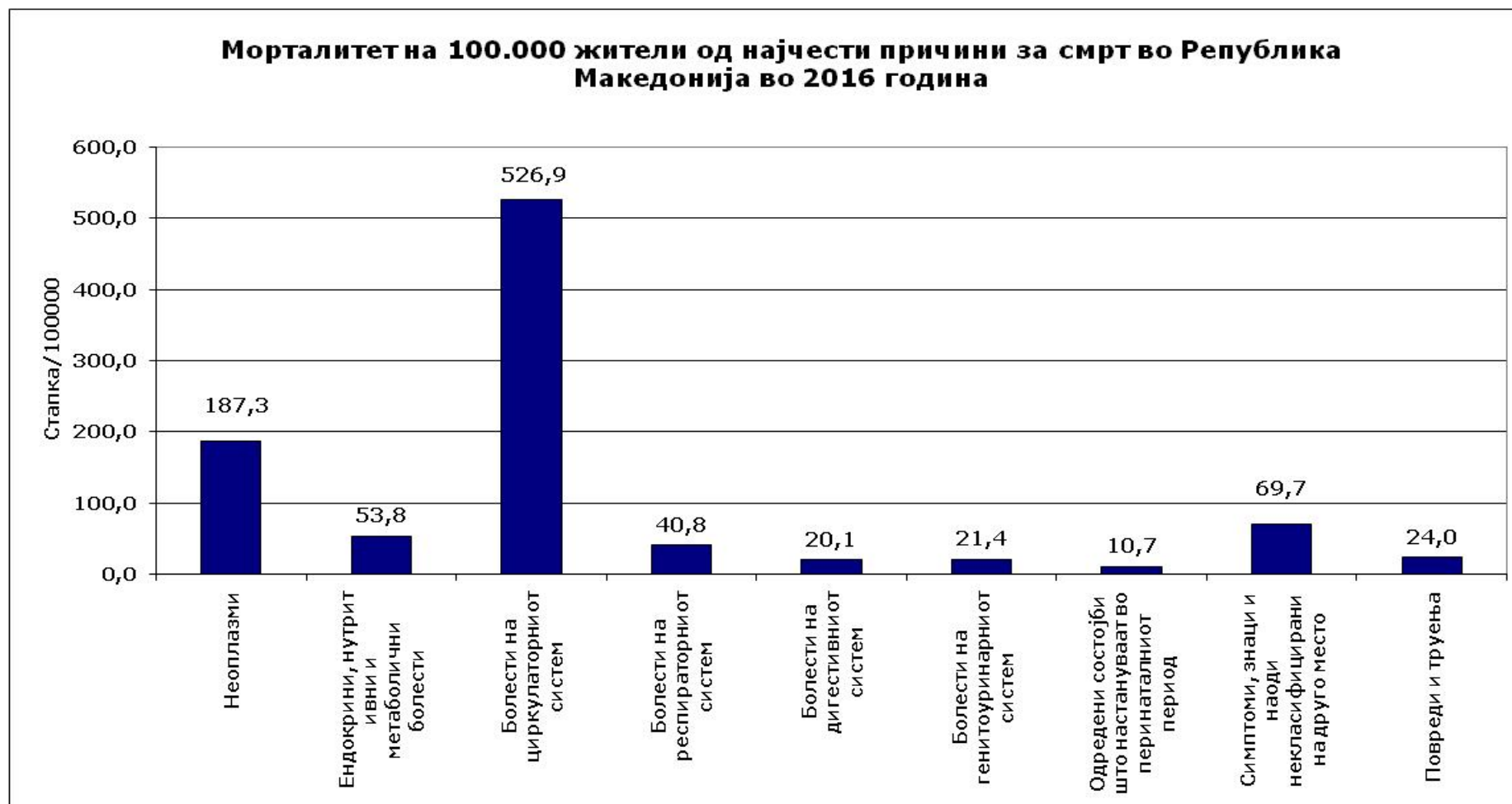
ОБРАБОТКА: Институт за јавно здравје на Р.Македонија

Центар за статистичка обработка на здравствени податоци, публицистика и едукација



### Структура на најчести причини за смрт во Република Македонија во 2016 година





# **ПРЕГЛЕД ПО ОПШТИНИ**

---

***Морталитет 2016***



**МОРТАЛИТЕТ НА 100.000 ЖИТЕЛИ СПОРЕД НАЈЧЕСТИ ПРИЧИНИ ЗА СМРТ ВО РЕПУБЛИКА МАКЕДОНИЈА ВО 2016 ГОДИНА**

ОПШТИНИ ПО ЗДРАВСТВЕНИ РЕГИОНИ	ВКУПНО УМРЕНИ ЛИЦА	СУБТОТАЛИ (ГРУПИ НА ЗАБОЛУВАЊА) ПО МКБ-10									
		(C00-D48)	(E00-E90)	(I00-I99)	(J00-J99)	(K00-K93)	(N00-N99)	(P00-P99)	(R00-R99)	(S00-T98)	Останати
<b>РЕПУБЛИКА МАКЕДОНИЈА</b>	<b>20421</b>	<b>3882</b>	<b>1114</b>	<b>10920</b>	<b>846</b>	<b>416</b>	<b>443</b>	<b>222</b>	<b>1445</b>	<b>497</b>	<b>636</b>
Стапка/100000	985,3	187,3	53,8	526,9	40,8	20,1	21,4	10,7	69,7	24,0	30,7
<b>БЕРОВО</b>	<b>248</b>	<b>39</b>	<b>19</b>	<b>149</b>	<b>10</b>	<b>10</b>	<b>3</b>	<b>2</b>	<b>4</b>	<b>7</b>	<b>5</b>
Стапка/100000	1395,2	219,4	106,9	838,3	56,3	56,3	16,9	11,3	22,5	39,4	28,1
<b>Берово</b>	<b>178</b>	<b>28</b>	<b>11</b>	<b>110</b>	<b>7</b>	<b>7</b>	<b>2</b>	<b>2</b>	<b>2</b>	<b>7</b>	<b>2</b>
Стапка/100000	1383,9	217,7	85,5	855,2	54,4	54,4	15,5	15,5	15,5	54,4	15,5
<b>Пехчево</b>	<b>70</b>	<b>11</b>	<b>8</b>	<b>39</b>	<b>3</b>	<b>3</b>	<b>1</b>	<b>0</b>	<b>2</b>	<b>0</b>	<b>3</b>
Стапка/100000	1424,8	223,9	162,8	793,8	61,1	61,1	20,4	0,0	40,7	0,0	61,1
<b>БИТОЛА</b>	<b>1295</b>	<b>218</b>	<b>46</b>	<b>510</b>	<b>17</b>	<b>18</b>	<b>19</b>	<b>4</b>	<b>415</b>	<b>27</b>	<b>21</b>
Стапка/100000	1276,8	214,9	45,4	502,8	16,8	17,7	18,7	3,9	409,2	26,6	20,7
<b>Битола</b>	<b>1146</b>	<b>198</b>	<b>45</b>	<b>452</b>	<b>17</b>	<b>16</b>	<b>18</b>	<b>4</b>	<b>353</b>	<b>24</b>	<b>19</b>
Стапка/100000	1244,4	215,0	48,9	490,8	18,5	17,4	19,5	4,3	383,3	26,1	20,6

ОПШТИНИ ПО ЗДРАВСТВЕНИ РЕГИОНИ	ВКУПНО УМРЕНИ ЛИЦА	СУБТОТАЛИ (ГРУПИ НА ЗАБОЛУВАЊА) ПО МКБ-10									
		(C00-D48)	(E00-E90)	(I00-I99)	(J00-J99)	(K00-K93)	(N00-N99)	(P00-P99)	(R00-R99)	(S00-T98)	Останати
<b>Могила</b>	<b>84</b>	<b>13</b>	<b>1</b>	<b>33</b>	<b>0</b>	<b>2</b>	<b>0</b>	<b>0</b>	<b>33</b>	<b>1</b>	<b>1</b>
Стапка/100000	1355,9	209,8	16,1	532,7	0,0	32,3	0,0	0,0	532,7	16,1	16,1
<b>Новаци</b>	<b>65</b>	<b>7</b>	<b>0</b>	<b>25</b>	<b>0</b>	<b>0</b>	<b>1</b>	<b>0</b>	<b>29</b>	<b>2</b>	<b>1</b>
Стапка/100000	2071,4	223,1	0,0	796,7	0,0	0,0	31,9	0,0	924,2	63,7	31,9
<b>МАКЕДОНСКИ БРОД</b>	<b>150</b>	<b>17</b>	<b>4</b>	<b>117</b>	<b>3</b>	<b>2</b>	<b>1</b>	<b>1</b>	<b>5</b>	<b>0</b>	<b>0</b>
Стапка/100000	1345,4	152,5	35,9	1049,4	26,9	17,9	9,0	9,0	44,8	0,0	0,0
<b>Македонски Брод</b>	<b>113</b>	<b>12</b>	<b>3</b>	<b>88</b>	<b>2</b>	<b>2</b>	<b>1</b>	<b>0</b>	<b>5</b>	<b>0</b>	<b>0</b>
Стапка/100000	1822,0	193,5	48,4	1418,9	32,2	32,2	16,1	0,0	80,6	0,0	0,0
<b>Пласница</b>	<b>37</b>	<b>5</b>	<b>1</b>	<b>29</b>	<b>1</b>	<b>0</b>	<b>0</b>	<b>1</b>	<b>0</b>	<b>0</b>	<b>0</b>
Стапка/100000	747,9	101,1	20,2	586,2	20,2	0,0	0,0	20,2	0,0	0,0	0,0
<b>ВАЛАНДОВО</b>	<b>117</b>	<b>18</b>	<b>6</b>	<b>77</b>	<b>2</b>	<b>1</b>	<b>3</b>	<b>1</b>	<b>5</b>	<b>3</b>	<b>1</b>
Стапка/100000	994,0	152,9	51,0	654,2	17,0	8,5	25,5	8,5	42,5	25,5	8,5
<b>Валандово</b>	<b>117</b>	<b>18</b>	<b>6</b>	<b>77</b>	<b>2</b>	<b>1</b>	<b>3</b>	<b>1</b>	<b>5</b>	<b>3</b>	<b>1</b>

ОПШТИНИ ПО ЗДРАВСТВЕНИ РЕГИОНИ	ВКУПНО УМРЕНИ ЛИЦА	СУБТОТАЛИ (ГРУПИ НА ЗАБОЛУВАЊА) ПО МКБ-10									
		(C00-D48)	(E00-E90)	(I00-I99)	(J00-J99)	(K00-K93)	(N00-N99)	(P00-P99)	(R00-R99)	(S00-T98)	Останати
Стапка/100000	994,0	152,9	51,0	654,2	17,0	8,5	25,5	8,5	42,5	25,5	8,5
<b>ВЕЛЕС</b>	<b>730</b>	<b>130</b>	<b>48</b>	<b>409</b>	<b>34</b>	<b>19</b>	<b>31</b>	<b>7</b>	<b>18</b>	<b>12</b>	<b>22</b>
Стапка/100000	1104,9	196,8	72,7	619,0	51,5	28,8	46,9	10,6	27,2	18,2	33,3
<b>Велес</b>	<b>608</b>	<b>121</b>	<b>41</b>	<b>338</b>	<b>25</b>	<b>16</b>	<b>26</b>	<b>4</b>	<b>11</b>	<b>9</b>	<b>17</b>
Стапка/100000	1116,3	222,2	75,3	620,6	45,9	29,4	47,7	7,3	20,2	16,5	31,2
<b>Градско</b>	<b>39</b>	<b>6</b>	<b>1</b>	<b>23</b>	<b>3</b>	<b>0</b>	<b>1</b>	<b>0</b>	<b>3</b>	<b>1</b>	<b>1</b>
Стапка/100000	1093,7	168,3	28,0	645,0	84,1	0,0	28,0	0,0	84,1	28,0	28,0
<b>Чашка</b>	<b>83</b>	<b>3</b>	<b>6</b>	<b>48</b>	<b>6</b>	<b>3</b>	<b>4</b>	<b>3</b>	<b>4</b>	<b>2</b>	<b>4</b>
Стапка/100000	1032,5	37,3	74,6	597,1	74,6	37,3	49,8	37,3	49,8	24,9	49,8
<b>ВИНИЦА</b>	<b>201</b>	<b>38</b>	<b>13</b>	<b>125</b>	<b>4</b>	<b>5</b>	<b>7</b>	<b>3</b>	<b>2</b>	<b>3</b>	<b>1</b>
Стапка/100000	1035,4	195,7	67,0	643,9	20,6	25,8	36,1	15,5	10,3	15,5	5,2
<b>Виница</b>	<b>201</b>	<b>38</b>	<b>13</b>	<b>125</b>	<b>4</b>	<b>5</b>	<b>7</b>	<b>3</b>	<b>2</b>	<b>3</b>	<b>1</b>
Стапка/100000	1035,4	195,7	67,0	643,9	20,6	25,8	36,1	15,5	10,3	15,5	5,2
<b>ГЕВГЕЛИЈА</b>	<b>401</b>	<b>69</b>	<b>20</b>	<b>242</b>	<b>9</b>	<b>10</b>	<b>7</b>	<b>4</b>	<b>11</b>	<b>19</b>	<b>10</b>

ОПШТИНИ ПО ЗДРАВСТВЕНИ РЕГИОНИ	ВКУПНО УМРЕНИ ЛИЦА	СУБТОТАЛИ (ГРУПИ НА ЗАБОЛУВАЊА) ПО МКБ-10									
		(C00-D48)	(E00-E90)	(I00-I99)	(J00-J99)	(K00-K93)	(N00-N99)	(P00-P99)	(R00-R99)	(S00-T98)	Останати
Стапка/100000	1170,9	201,5	58,4	706,6	26,3	29,2	20,4	11,7	32,1	55,5	29,2
<b>Гевгелија</b>	278	40	17	168	6	6	5	3	8	15	10
Стапка/100000	1223,2	176,0	74,8	739,2	26,4	26,4	22,0	13,2	35,2	66,0	44,0
<b>Богданци</b>	80	22	3	45	2	1	2	1	2	2	0
Стапка/100000	976,4	268,5	36,6	549,2	24,4	12,2	24,4	12,2	24,4	24,4	0,0
<b>Дојран</b>	43	7	0	29	1	3	0	0	1	2	0
Стапка/100000	1292,5	210,4	0,0	871,7	30,1	90,2	0,0	0,0	30,1	60,1	0,0
<b>ГОСТИВАР</b>	882	138	50	504	51	16	22	12	46	23	20
Стапка/100000	734,5	114,9	41,6	419,7	42,5	13,3	18,3	10,0	38,3	19,2	16,7
<b>Гостивар</b>	611	97	37	344	35	11	13	8	37	15	14
Стапка/100000	730,2	115,9	44,2	411,1	41,8	13,1	15,5	9,6	44,2	17,9	16,7
<b>Врапчиште</b>	196	28	7	121	11	1	8	3	6	5	6
Стапка/100000	712,7	101,8	25,5	440,0	40,0	3,6	29,1	10,9	21,8	18,2	21,8
<b>Маврово и Ростуша</b>	75	13	6	39	5	4	1	1	3	3	0

ОПШТИНИ ПО ЗДРАВСТВЕНИ РЕГИОНИ	ВКУПНО УМРЕНИ ЛИЦА	СУБТОТАЛИ (ГРУПИ НА ЗАБОЛУВАЊА) ПО МКБ-10									
		(C00-D48)	(E00-E90)	(I00-I99)	(J00-J99)	(K00-K93)	(N00-N99)	(P00-P99)	(R00-R99)	(S00-T98)	Останати
Стапка/100000	842,1	146,0	67,4	437,9	56,1	44,9	11,2	11,2	33,7	33,7	0,0
<b>ДЕБАР</b>	<b>149</b>	<b>34</b>	<b>9</b>	<b>81</b>	<b>9</b>	<b>1</b>	<b>2</b>	<b>1</b>	<b>7</b>	<b>1</b>	<b>4</b>
Стапка/100000	533,6	121,8	32,2	290,1	32,2	3,6	7,2	3,6	25,1	3,6	14,3
<b>Дебар</b>	<b>122</b>	<b>31</b>	<b>8</b>	<b>64</b>	<b>6</b>	<b>1</b>	<b>2</b>	<b>1</b>	<b>7</b>	<b>0</b>	<b>2</b>
Стапка/100000	585,9	148,9	38,4	307,3	28,8	4,8	9,6	4,8	33,6	0,0	9,6
<b>Центар Жупа</b>	<b>27</b>	<b>3</b>	<b>1</b>	<b>17</b>	<b>3</b>	<b>0</b>	<b>0</b>	<b>0</b>	<b>0</b>	<b>1</b>	<b>2</b>
Стапка/100000	380,4	42,3	14,1	239,5	42,3	0,0	0,0	0,0	0,0	14,1	28,2
<b>ДЕЛЧЕВО</b>	<b>276</b>	<b>46</b>	<b>8</b>	<b>181</b>	<b>13</b>	<b>2</b>	<b>8</b>	<b>2</b>	<b>3</b>	<b>6</b>	<b>7</b>
Стапка/100000	1160,3	193,4	33,6	761,0	54,7	8,4	33,6	8,4	12,6	25,2	29,4
<b>Делчево</b>	<b>200</b>	<b>32</b>	<b>6</b>	<b>136</b>	<b>8</b>	<b>0</b>	<b>5</b>	<b>2</b>	<b>2</b>	<b>4</b>	<b>5</b>
Стапка/100000	1231,8	197,1	37,0	837,6	49,3	0,0	30,8	12,3	12,3	24,6	30,8
<b>Македонска Каменица</b>	<b>76</b>	<b>14</b>	<b>2</b>	<b>45</b>	<b>5</b>	<b>2</b>	<b>3</b>	<b>0</b>	<b>1</b>	<b>2</b>	<b>2</b>
Стапка/100000	1006,6	185,4	26,5	596,0	66,2	26,5	39,7	0,0	13,2	26,5	26,5



ОПШТИНИ ПО ЗДРАВСТВЕНИ РЕГИОНИ	ВКУПНО УМРЕНИ ЛИЦА	СУБТОТАЛИ (ГРУПИ НА ЗАБОЛУВАЊА) ПО МКБ-10									
		(C00-D48)	(E00-E90)	(I00-I99)	(J00-J99)	(K00-K93)	(N00-N99)	(P00-P99)	(R00-R99)	(S00-T98)	Останати
<b>ДЕМИР ХИСАР</b>	<b>129</b>	<b>23</b>	<b>17</b>	<b>76</b>	<b>3</b>	<b>2</b>	<b>1</b>	<b>0</b>	<b>2</b>	<b>2</b>	<b>3</b>
Стапка/100000	1567,4	279,5	206,6	923,5	36,5	24,3	12,2	0,0	24,3	24,3	36,5
<b>Демир Хисар</b>	<b>129</b>	<b>23</b>	<b>17</b>	<b>76</b>	<b>3</b>	<b>2</b>	<b>1</b>	<b>0</b>	<b>2</b>	<b>2</b>	<b>3</b>
Стапка/100000	1567,4	279,5	206,6	923,5	36,5	24,3	12,2	0,0	24,3	24,3	36,5
<b>КАВАДАРЦИ</b>	<b>496</b>	<b>90</b>	<b>26</b>	<b>289</b>	<b>15</b>	<b>12</b>	<b>6</b>	<b>4</b>	<b>23</b>	<b>14</b>	<b>17</b>
Стапка/100000	1154,3	209,5	60,5	672,6	34,9	27,9	14,0	9,3	53,5	32,6	39,6
<b>Кавадарци</b>	<b>438</b>	<b>84</b>	<b>25</b>	<b>254</b>	<b>12</b>	<b>10</b>	<b>6</b>	<b>3</b>	<b>16</b>	<b>12</b>	<b>16</b>
Стапка/100000	1126,1	216,0	64,3	653,0	30,9	25,7	15,4	7,7	41,1	30,9	41,1
<b>Росоман</b>	<b>58</b>	<b>6</b>	<b>1</b>	<b>35</b>	<b>3</b>	<b>2</b>	<b>0</b>	<b>1</b>	<b>7</b>	<b>2</b>	<b>1</b>
Стапка/100000	1424,4	147,3	24,6	859,5	73,7	49,1	0,0	24,6	171,9	49,1	24,6
<b>КИЧЕВО</b>	<b>510</b>	<b>94</b>	<b>23</b>	<b>308</b>	<b>24</b>	<b>9</b>	<b>6</b>	<b>2</b>	<b>19</b>	<b>22</b>	<b>3</b>
Стапка/100000	894,8	164,9	40,4	540,4	42,1	15,8	10,5	3,5	33,3	38,6	5,3
<b>Кичево</b>	<b>510</b>	<b>94</b>	<b>23</b>	<b>308</b>	<b>24</b>	<b>9</b>	<b>6</b>	<b>2</b>	<b>19</b>	<b>22</b>	<b>3</b>

ОПШТИНИ ПО ЗДРАВСТВЕНИ РЕГИОНИ	ВКУПНО УМРЕНИ ЛИЦА	СУБТОТАЛИ (ГРУПИ НА ЗАБОЛУВАЊА) ПО МКБ-10									
		(C00-D48)	(E00-E90)	(I00-I99)	(J00-J99)	(K00-K93)	(N00-N99)	(P00-P99)	(R00-R99)	(S00-T98)	Останати
Стапка/100000	894,8	164,9	40,4	540,4	42,1	15,8	10,5	3,5	33,3	38,6	5,3
<b>Вранештица</b>											
Стапка/100000											
<b>Другово</b>											
Стапка/100000											
<b>Зајас</b>											
Стапка/100000											
<b>Осломеј</b>											
Стапка/100000											
<b>КОЧАНИ</b>	<b>521</b>	<b>93</b>	<b>49</b>	<b>306</b>	<b>16</b>	<b>10</b>	<b>17</b>	<b>1</b>	<b>7</b>	<b>10</b>	<b>12</b>
Стапка/100000	1090,7	194,7	102,6	640,6	33,5	20,9	35,6	2,1	14,7	20,9	25,1
<b>Кочани</b>	<b>386</b>	<b>70</b>	<b>36</b>	<b>226</b>	<b>13</b>	<b>6</b>	<b>14</b>	<b>1</b>	<b>5</b>	<b>6</b>	<b>9</b>
Стапка/100000	1021,7	185,3	95,3	598,2	34,4	15,9	37,1	2,6	13,2	15,9	23,8
<b>Зрновци</b>	<b>32</b>	<b>7</b>	<b>5</b>	<b>17</b>	<b>1</b>	<b>0</b>	<b>0</b>	<b>0</b>	<b>0</b>	<b>2</b>	<b>0</b>

ОПШТИНИ ПО ЗДРАВСТВЕНИ РЕГИОНИ	ВКУПНО УМРЕНИ ЛИЦА	СУБТОТАЛИ (ГРУПИ НА ЗАБОЛУВАЊА) ПО МКБ-10									
		(C00-D48)	(E00-E90)	(I00-I99)	(J00-J99)	(K00-K93)	(N00-N99)	(P00-P99)	(R00-R99)	(S00-T98)	Останати
Стапка/100000	1049,2	229,5	163,9	557,4	32,8	0,0	0,0	0,0	0,0	65,6	0,0
<b>Чешиново-Облешево</b>	103	16	8	63	2	4	3	0	2	2	3
Стапка/100000	1484,1	230,5	115,3	907,8	28,8	57,6	43,2	0,0	28,8	28,8	43,2
<b>КРАТОВО</b>	125	31	4	65	11	4	2	0	4	1	3
Стапка/100000	1324,2	328,4	42,4	688,6	116,5	42,4	21,2	0,0	42,4	10,6	31,8
<b>Кратово</b>	125	31	4	65	11	4	2	0	4	1	3
Стапка/100000	1324,2	328,4	42,4	688,6	116,5	42,4	21,2	0,0	42,4	10,6	31,8
<b>КРИВА ПАЛАНКА</b>	245	45	16	139	14	7	6	1	3	6	8
Стапка/100000	1033,1	189,7	67,5	586,1	59,0	29,5	25,3	4,2	12,6	25,3	33,7
<b>Крива Паланка</b>	192	38	14	106	12	6	6	0	1	5	4
Стапка/100000	960,6	190,1	70,0	530,3	60,0	30,0	30,0	0,0	5,0	25,0	20,0
<b>Ранковце</b>	53	7	2	33	2	1	0	1	2	1	4
Стапка/100000	1421,3	187,7	53,6	885,0	53,6	26,8	0,0	26,8	53,6	26,8	107,3

ОПШТИНИ ПО ЗДРАВСТВЕНИ РЕГИОНИ	ВКУПНО УМРЕНИ ЛИЦА	СУБТОТАЛИ (ГРУПИ НА ЗАБОЛУВАЊА) ПО МКБ-10									
		(C00-D48)	(E00-E90)	(I00-I99)	(J00-J99)	(K00-K93)	(N00-N99)	(P00-P99)	(R00-R99)	(S00-T98)	Останати
<b>КРУШЕВО</b>	<b>116</b>	<b>19</b>	<b>4</b>	<b>72</b>	<b>3</b>	<b>0</b>	<b>4</b>	<b>1</b>	<b>7</b>	<b>2</b>	<b>4</b>
Стапка/100000	1228,2	201,2	42,4	762,3	31,8	0,0	42,4	10,6	74,1	21,2	42,4
<b>Крушево</b>	<b>116</b>	<b>19</b>	<b>4</b>	<b>72</b>	<b>3</b>	<b>0</b>	<b>4</b>	<b>1</b>	<b>7</b>	<b>2</b>	<b>4</b>
Стапка/100000	1228,2	201,2	42,4	762,3	31,8	0,0	42,4	10,6	74,1	21,2	42,4
<b>КУМАНОВО</b>	<b>1284</b>	<b>234</b>	<b>63</b>	<b>686</b>	<b>99</b>	<b>32</b>	<b>22</b>	<b>22</b>	<b>45</b>	<b>29</b>	<b>52</b>
Стапка/100000	897,6	163,6	44,0	479,6	69,2	22,4	15,4	15,4	31,5	20,3	36,4
<b>Куманово</b>	<b>1023</b>	<b>205</b>	<b>53</b>	<b>552</b>	<b>68</b>	<b>26</b>	<b>19</b>	<b>17</b>	<b>18</b>	<b>27</b>	<b>38</b>
Стапка/100000	937,3	187,8	48,6	505,7	62,3	23,8	17,4	15,6	16,5	24,7	34,8
<b>Липково</b>	<b>169</b>	<b>22</b>	<b>7</b>	<b>75</b>	<b>21</b>	<b>4</b>	<b>2</b>	<b>5</b>	<b>25</b>	<b>1</b>	<b>7</b>
Стапка/100000	564,9	73,5	23,4	250,7	70,2	13,4	6,7	16,7	83,6	3,3	23,4
<b>Старо Нагоричане</b>	<b>92</b>	<b>7</b>	<b>3</b>	<b>59</b>	<b>10</b>	<b>2</b>	<b>1</b>	<b>0</b>	<b>2</b>	<b>1</b>	<b>7</b>
Стапка/100000	2311,0	175,8	75,4	1482,0	251,2	50,2	25,1	0,0	50,2	25,1	175,8
<b>НЕГОТИНО</b>	<b>278</b>	<b>38</b>	<b>16</b>	<b>183</b>	<b>9</b>	<b>4</b>	<b>2</b>	<b>1</b>	<b>9</b>	<b>10</b>	<b>6</b>
Стапка/100000	1188,5	162,5	68,4	782,4	38,5	17,1	8,6	4,3	38,5	42,8	25,7

ОПШТИНИ ПО ЗДРАВСТВЕНИ РЕГИОНИ	ВКУПНО УМРЕНИ ЛИЦА	СУБТОТАЛИ (ГРУПИ НА ЗАБОЛУВАЊА) ПО МКБ-10									
		(C00-D48)	(E00-E90)	(I00-I99)	(J00-J99)	(K00-K93)	(N00-N99)	(P00-P99)	(R00-R99)	(S00-T98)	Останати
<b>Неготино</b>	<b>227</b>	<b>30</b>	<b>13</b>	<b>155</b>	<b>7</b>	<b>3</b>	<b>1</b>	<b>1</b>	<b>8</b>	<b>5</b>	<b>4</b>
Стапка/100000	1173,6	155,1	67,2	801,3	36,2	15,5	5,2	5,2	41,4	25,8	20,7
<b>Демир Капија</b>	<b>51</b>	<b>8</b>	<b>3</b>	<b>28</b>	<b>2</b>	<b>1</b>	<b>1</b>	<b>0</b>	<b>1</b>	<b>5</b>	<b>2</b>
Стапка/100000	1259,9	197,6	74,1	691,7	49,4	24,7	24,7	0,0	24,7	123,5	49,4
<b>ОХРИД</b>	<b>720</b>	<b>89</b>	<b>28</b>	<b>494</b>	<b>15</b>	<b>13</b>	<b>15</b>	<b>1</b>	<b>29</b>	<b>21</b>	<b>15</b>
Стапка/100000	1296,6	160,3	50,4	889,6	27,0	23,4	27,0	1,8	52,2	37,8	27,0
<b>Охрид</b>	<b>629</b>	<b>82</b>	<b>25</b>	<b>432</b>	<b>13</b>	<b>10</b>	<b>14</b>	<b>1</b>	<b>19</b>	<b>18</b>	<b>15</b>
Стапка/100000	1218,5	158,9	48,4	836,9	25,2	19,4	27,1	1,9	36,8	34,9	29,1
<b>Дебарце</b>	<b>91</b>	<b>7</b>	<b>3</b>	<b>62</b>	<b>2</b>	<b>3</b>	<b>1</b>	<b>0</b>	<b>10</b>	<b>3</b>	<b>0</b>
Стапка/100000	2326,2	178,9	76,7	1584,9	51,1	76,7	25,6	0,0	255,6	76,7	0,0
<b>ПРИЛЕП</b>	<b>1160</b>	<b>210</b>	<b>55</b>	<b>593</b>	<b>26</b>	<b>34</b>	<b>21</b>	<b>5</b>	<b>153</b>	<b>28</b>	<b>35</b>
Стапка/100000	1221,6	221,2	57,9	624,5	27,4	35,8	22,1	5,3	161,1	29,5	36,9
<b>Прилеп</b>	<b>914</b>	<b>171</b>	<b>42</b>	<b>464</b>	<b>20</b>	<b>31</b>	<b>15</b>	<b>3</b>	<b>118</b>	<b>21</b>	<b>29</b>
Стапка/100000	1214,6	227,2	55,8	616,6	26,6	41,2	19,9	4,0	156,8	27,9	38,5

ОПШТИНИ ПО ЗДРАВСТВЕНИ РЕГИОНИ	ВКУПНО УМРЕНИ ЛИЦА	СУБТОТАЛИ (ГРУПИ НА ЗАБОЛУВАЊА) ПО МКБ-10									
		(C00-D48)	(E00-E90)	(I00-I99)	(J00-J99)	(K00-K93)	(N00-N99)	(P00-P99)	(R00-R99)	(S00-T98)	Останати
<b>Долнени</b>	<b>167</b>	<b>26</b>	<b>10</b>	<b>84</b>	<b>6</b>	<b>3</b>	<b>2</b>	<b>2</b>	<b>24</b>	<b>6</b>	<b>4</b>
Стапка/100000	1183,4	184,2	70,9	595,2	42,5	21,3	14,2	14,2	170,1	42,5	28,3
<b>Кривогаштани</b>	<b>79</b>	<b>13</b>	<b>3</b>	<b>45</b>	<b>0</b>	<b>0</b>	<b>4</b>	<b>0</b>	<b>11</b>	<b>1</b>	<b>2</b>
Стапка/100000	1413,2	232,6	53,7	805,0	0,0	0,0	71,6	0,0	196,8	17,9	35,8
<b>ПРОБИШТИП</b>	<b>180</b>	<b>30</b>	<b>7</b>	<b>105</b>	<b>15</b>	<b>5</b>	<b>5</b>	<b>2</b>	<b>3</b>	<b>3</b>	<b>5</b>
Стапка/100000	1188,2	198,0	46,2	693,1	99,0	33,0	33,0	13,2	19,8	19,8	33,0
<b>Пробиштип</b>	<b>180</b>	<b>30</b>	<b>7</b>	<b>105</b>	<b>15</b>	<b>5</b>	<b>5</b>	<b>2</b>	<b>3</b>	<b>3</b>	<b>5</b>
Стапка/100000	1188,2	198,0	46,2	693,1	99,0	33,0	33,0	13,2	19,8	19,8	33,0
<b>РАДОВИШ</b>	<b>293</b>	<b>63</b>	<b>20</b>	<b>165</b>	<b>14</b>	<b>7</b>	<b>2</b>	<b>5</b>	<b>5</b>	<b>10</b>	<b>2</b>
Стапка/100000	897,1	192,9	61,2	505,2	42,9	21,4	6,1	15,3	15,3	30,6	6,1
<b>Радовиш</b>	<b>265</b>	<b>54</b>	<b>20</b>	<b>149</b>	<b>14</b>	<b>6</b>	<b>2</b>	<b>4</b>	<b>5</b>	<b>9</b>	<b>2</b>
Стапка/100000	911,2	185,7	68,8	512,4	48,1	20,6	6,9	13,8	17,2	30,9	6,9
<b>Конче</b>	<b>28</b>	<b>9</b>	<b>0</b>	<b>16</b>	<b>0</b>	<b>1</b>	<b>0</b>	<b>1</b>	<b>0</b>	<b>1</b>	<b>0</b>
Стапка/100000	781,9	251,3	0,0	446,8	0,0	27,9	0,0	27,9	0,0	27,9	0,0

ОПШТИНИ ПО ЗДРАВСТВЕНИ РЕГИОНИ	ВКУПНО УМРЕНИ ЛИЦА	СУБТОТАЛИ (ГРУПИ НА ЗАБОЛУВАЊА) ПО МКБ-10									
		(C00-D48)	(E00-E90)	(I00-I99)	(J00-J99)	(K00-K93)	(N00-N99)	(P00-P99)	(R00-R99)	(S00-T98)	Останати
<b>РЕСЕН</b>	<b>210</b>	<b>47</b>	<b>9</b>	<b>123</b>	<b>5</b>	<b>2</b>	<b>5</b>	<b>5</b>	<b>8</b>	<b>3</b>	<b>3</b>
Стапка/100000	1285,8	287,8	55,1	753,1	30,6	12,2	30,6	30,6	49,0	18,4	18,4
<b>Ресен</b>	<b>210</b>	<b>47</b>	<b>9</b>	<b>123</b>	<b>5</b>	<b>2</b>	<b>5</b>	<b>5</b>	<b>8</b>	<b>3</b>	<b>3</b>
Стапка/100000	1285,8	287,8	55,1	753,1	30,6	12,2	30,6	30,6	49,0	18,4	18,4
<b>СВЕТИ НИКОЛЕ</b>	<b>269</b>	<b>59</b>	<b>13</b>	<b>149</b>	<b>12</b>	<b>3</b>	<b>5</b>	<b>1</b>	<b>7</b>	<b>6</b>	<b>14</b>
Стапка/100000	1324,2	290,4	64,0	733,5	59,1	14,8	24,6	4,9	34,5	29,5	68,9
<b>Свети Николе</b>	<b>236</b>	<b>55</b>	<b>13</b>	<b>127</b>	<b>9</b>	<b>3</b>	<b>5</b>	<b>1</b>	<b>7</b>	<b>6</b>	<b>10</b>
Стапка/100000	1330,5	310,1	73,3	716,0	50,7	16,9	28,2	5,6	39,5	33,8	56,4
<b>Лозово</b>	<b>33</b>	<b>4</b>	<b>0</b>	<b>22</b>	<b>3</b>	<b>0</b>	<b>0</b>	<b>0</b>	<b>0</b>	<b>0</b>	<b>4</b>
Стапка/100000	1281,1	155,3	0,0	854,0	116,5	0,0	0,0	0,0	0,0	0,0	155,3
<b>СКОПЈЕ</b>	<b>5975</b>	<b>1367</b>	<b>364</b>	<b>2849</b>	<b>290</b>	<b>125</b>	<b>158</b>	<b>93</b>	<b>295</b>	<b>157</b>	<b>277</b>
Стапка/100000	959,5	219,5	58,5	457,5	46,6	20,1	25,4	14,9	47,4	25,2	44,5
<b>Аеродром</b>	<b>702</b>	<b>208</b>	<b>27</b>	<b>309</b>	<b>27</b>	<b>16</b>	<b>17</b>	<b>8</b>	<b>40</b>	<b>17</b>	<b>33</b>
Стапка/100000											

ОПШТИНИ ПО ЗДРАВСТВЕНИ РЕГИОНИ	ВКУПНО УМРЕНИ ЛИЦА	СУБТОТАЛИ (ГРУПИ НА ЗАБОЛУВАЊА) ПО МКБ-10									
		(C00-D48)	(E00-E90)	(I00-I99)	(J00-J99)	(K00-K93)	(N00-N99)	(P00-P99)	(R00-R99)	(S00-T98)	Останати
<b>Бутел</b>	<b>363</b>	<b>87</b>	<b>25</b>	<b>173</b>	<b>21</b>	<b>5</b>	<b>11</b>	<b>3</b>	<b>16</b>	<b>4</b>	<b>18</b>
Стапка/100000											
<b>Гази Баба</b>	<b>708</b>	<b>157</b>	<b>58</b>	<b>329</b>	<b>43</b>	<b>10</b>	<b>17</b>	<b>3</b>	<b>28</b>	<b>37</b>	<b>26</b>
Стапка/100000	<b>921,8</b>	<b>204,4</b>	<b>75,5</b>	<b>428,3</b>	<b>56,0</b>	<b>13,0</b>	<b>22,1</b>	<b>3,9</b>	<b>36,5</b>	<b>48,2</b>	<b>33,9</b>
<b>Ѓорче Петров</b>	<b>454</b>	<b>113</b>	<b>30</b>	<b>217</b>	<b>17</b>	<b>18</b>	<b>9</b>	<b>8</b>	<b>14</b>	<b>11</b>	<b>17</b>
Стапка/100000	<b>1066,8</b>	<b>265,5</b>	<b>70,5</b>	<b>509,9</b>	<b>39,9</b>	<b>42,3</b>	<b>21,1</b>	<b>18,8</b>	<b>32,9</b>	<b>25,8</b>	<b>39,9</b>
<b>Карпош</b>	<b>731</b>	<b>165</b>	<b>46</b>	<b>364</b>	<b>34</b>	<b>16</b>	<b>15</b>	<b>7</b>	<b>28</b>	<b>17</b>	<b>39</b>
Стапка/100000	<b>1204,6</b>	<b>271,9</b>	<b>75,8</b>	<b>599,8</b>	<b>56,0</b>	<b>26,4</b>	<b>24,7</b>	<b>11,5</b>	<b>46,1</b>	<b>28,0</b>	<b>64,3</b>
<b>Кисела Вода</b>	<b>729</b>	<b>173</b>	<b>35</b>	<b>359</b>	<b>33</b>	<b>18</b>	<b>17</b>	<b>7</b>	<b>24</b>	<b>18</b>	<b>45</b>
Стапка/100000											
<b>Сарај</b>	<b>236</b>	<b>34</b>	<b>12</b>	<b>111</b>	<b>21</b>	<b>2</b>	<b>9</b>	<b>10</b>	<b>26</b>	<b>4</b>	<b>7</b>
Стапка/100000	<b>575,4</b>	<b>82,9</b>	<b>29,3</b>	<b>270,6</b>	<b>51,2</b>	<b>4,9</b>	<b>21,9</b>	<b>24,4</b>	<b>63,4</b>	<b>9,8</b>	<b>17,1</b>
<b>Центар</b>	<b>685</b>	<b>159</b>	<b>36</b>	<b>342</b>	<b>22</b>	<b>9</b>	<b>22</b>	<b>12</b>	<b>23</b>	<b>22</b>	<b>38</b>
Стапка/100000											



ОПШТИНИ ПО ЗДРАВСТВЕНИ РЕГИОНИ	ВКУПНО УМРЕНИ ЛИЦА	СУБТОТАЛИ (ГРУПИ НА ЗАБОЛУВАЊА) ПО МКБ-10									
		(C00-D48)	(E00-E90)	(I00-I99)	(J00-J99)	(K00-K93)	(N00-N99)	(P00-P99)	(R00-R99)	(S00-T98)	Останати
<b>Чаир</b>	<b>585</b>	<b>113</b>	<b>44</b>	<b>279</b>	<b>30</b>	<b>12</b>	<b>19</b>	<b>8</b>	<b>43</b>	<b>9</b>	<b>28</b>
Стапка/100000											
<b>Шуто Оризари</b>	<b>164</b>	<b>41</b>	<b>8</b>	<b>75</b>	<b>10</b>	<b>4</b>	<b>6</b>	<b>4</b>	<b>12</b>	<b>1</b>	<b>3</b>
Стапка/100000											
<b>Арачиново</b>	<b>57</b>	<b>7</b>	<b>5</b>	<b>21</b>	<b>7</b>	<b>0</b>	<b>3</b>	<b>4</b>	<b>7</b>	<b>0</b>	<b>3</b>
Стапка/100000	<b>416,9</b>	<b>51,2</b>	<b>36,6</b>	<b>153,6</b>	<b>51,2</b>	<b>0,0</b>	<b>21,9</b>	<b>29,3</b>	<b>51,2</b>	<b>0,0</b>	<b>21,9</b>
<b>Студеничани</b>	<b>114</b>	<b>22</b>	<b>7</b>	<b>47</b>	<b>4</b>	<b>4</b>	<b>4</b>	<b>12</b>	<b>7</b>	<b>1</b>	<b>6</b>
Стапка/100000	<b>529,0</b>	<b>102,1</b>	<b>32,5</b>	<b>218,1</b>	<b>18,6</b>	<b>18,6</b>	<b>18,6</b>	<b>55,7</b>	<b>32,5</b>	<b>4,6</b>	<b>27,8</b>
<b>Петровец</b>	<b>97</b>	<b>20</b>	<b>4</b>	<b>41</b>	<b>7</b>	<b>3</b>	<b>3</b>	<b>1</b>	<b>5</b>	<b>10</b>	<b>3</b>
Стапка/100000	<b>1070,2</b>	<b>220,7</b>	<b>44,1</b>	<b>452,3</b>	<b>77,2</b>	<b>33,1</b>	<b>33,1</b>	<b>11,0</b>	<b>55,2</b>	<b>110,3</b>	<b>33,1</b>
<b>Илинден</b>	<b>179</b>	<b>34</b>	<b>14</b>	<b>98</b>	<b>4</b>	<b>4</b>	<b>4</b>	<b>1</b>	<b>11</b>	<b>5</b>	<b>4</b>
Стапка/100000	<b>1059,6</b>	<b>201,3</b>	<b>82,9</b>	<b>580,1</b>	<b>23,7</b>	<b>23,7</b>	<b>23,7</b>	<b>5,9</b>	<b>65,1</b>	<b>29,6</b>	<b>23,7</b>
<b>Зелениково</b>	<b>30</b>	<b>1</b>	<b>3</b>	<b>18</b>	<b>2</b>	<b>1</b>	<b>1</b>	<b>2</b>	<b>1</b>	<b>1</b>	<b>0</b>
Стапка/100000	<b>626,0</b>	<b>20,9</b>	<b>62,6</b>	<b>375,6</b>	<b>41,7</b>	<b>20,9</b>	<b>20,9</b>	<b>41,7</b>	<b>20,9</b>	<b>20,9</b>	<b>0,0</b>

ОПШТИНИ ПО ЗДРАВСТВЕНИ РЕГИОНИ	ВКУПНО УМРЕНИ ЛИЦА	СУБТОТАЛИ (ГРУПИ НА ЗАБОЛУВАЊА) ПО МКБ-10									
		(C00-D48)	(E00-E90)	(I00-I99)	(J00-J99)	(K00-K93)	(N00-N99)	(P00-P99)	(R00-R99)	(S00-T98)	Останати
<b>Сопиште</b>	<b>56</b>	<b>15</b>	<b>1</b>	<b>27</b>	<b>4</b>	<b>2</b>	<b>1</b>	<b>0</b>	<b>2</b>	<b>0</b>	<b>4</b>
Стапка/100000											
<b>Чучер Сандево</b>	<b>85</b>	<b>18</b>	<b>9</b>	<b>39</b>	<b>4</b>	<b>1</b>	<b>0</b>	<b>3</b>	<b>8</b>	<b>0</b>	<b>3</b>
Стапка/100000	853,8	180,8	90,4	391,8	40,2	10,0	0,0	30,1	80,4	0,0	30,1
<b>СТРУГА</b>	<b>464</b>	<b>81</b>	<b>19</b>	<b>294</b>	<b>15</b>	<b>4</b>	<b>9</b>	<b>4</b>	<b>16</b>	<b>8</b>	<b>14</b>
Стапка/100000	681,0	118,9	27,9	431,5	22,0	5,9	13,2	5,9	23,5	11,7	20,5
<b>Струга</b>	<b>442</b>	<b>76</b>	<b>18</b>	<b>278</b>	<b>15</b>	<b>4</b>	<b>9</b>	<b>4</b>	<b>16</b>	<b>8</b>	<b>14</b>
Стапка/100000	672,9	115,7	27,4	423,2	22,8	6,1	13,7	6,1	24,4	12,2	21,3
<b>Вевчани</b>	<b>22</b>	<b>5</b>	<b>1</b>	<b>16</b>	<b>0</b>	<b>0</b>	<b>0</b>	<b>0</b>	<b>0</b>	<b>0</b>	<b>0</b>
Стапка/100000	900,5	204,7	40,9	654,9	0,0	0,0	0,0	0,0	0,0	0,0	0,0
<b>СТРУМИЦА</b>	<b>956</b>	<b>182</b>	<b>48</b>	<b>570</b>	<b>44</b>	<b>21</b>	<b>18</b>	<b>10</b>	<b>19</b>	<b>23</b>	<b>21</b>
Стапка/100000	1007,7	191,8	50,6	600,8	46,4	22,1	19,0	10,5	20,0	24,2	22,1
<b>Струмица</b>	<b>558</b>	<b>114</b>	<b>33</b>	<b>326</b>	<b>25</b>	<b>9</b>	<b>11</b>	<b>6</b>	<b>8</b>	<b>14</b>	<b>12</b>
Стапка/100000	977,0	199,6	57,8	570,8	43,8	15,8	19,3	10,5	14,0	24,5	21,0

ОПШТИНИ ПО ЗДРАВСТВЕНИ РЕГИОНИ	ВКУПНО УМРЕНИ ЛИЦА	СУБТОТАЛИ (ГРУПИ НА ЗАБОЛУВАЊА) ПО МКБ-10									
		(C00-D48)	(E00-E90)	(I00-I99)	(J00-J99)	(K00-K93)	(N00-N99)	(P00-P99)	(R00-R99)	(S00-T98)	Останати
<b>Босилово</b>	<b>174</b>	<b>36</b>	<b>1</b>	<b>109</b>	<b>7</b>	<b>8</b>	<b>2</b>	<b>1</b>	<b>6</b>	<b>1</b>	<b>3</b>
Стапка/100000	1239,7	256,5	7,1	776,6	49,9	57,0	14,2	7,1	42,7	7,1	21,4
<b>Василево</b>	<b>95</b>	<b>12</b>	<b>6</b>	<b>60</b>	<b>4</b>	<b>2</b>	<b>3</b>	<b>2</b>	<b>1</b>	<b>2</b>	<b>3</b>
Стапка/100000	736,5	93,0	46,5	465,2	31,0	15,5	23,3	15,5	7,8	15,5	23,3
<b>Ново Село</b>	<b>129</b>	<b>20</b>	<b>8</b>	<b>75</b>	<b>8</b>	<b>2</b>	<b>2</b>	<b>1</b>	<b>4</b>	<b>6</b>	<b>3</b>
Стапка/100000	1192,0	184,8	73,9	693,0	73,9	18,5	18,5	9,2	37,0	55,4	27,7
<b>ТЕТОВО</b>	<b>1511</b>	<b>246</b>	<b>82</b>	<b>849</b>	<b>54</b>	<b>25</b>	<b>26</b>	<b>26</b>	<b>134</b>	<b>27</b>	<b>42</b>
Стапка/100000	753,7	122,7	40,9	423,5	26,9	12,5	13,0	13,0	66,8	13,5	21,0
<b>Тетово</b>	<b>732</b>	<b>129</b>	<b>46</b>	<b>382</b>	<b>29</b>	<b>14</b>	<b>11</b>	<b>18</b>	<b>69</b>	<b>11</b>	<b>23</b>
Стапка/100000	798,6	140,7	50,2	416,7	31,6	15,3	12,0	19,6	75,3	12,0	25,1
<b>Брвеница</b>	<b>137</b>	<b>24</b>	<b>7</b>	<b>76</b>	<b>3</b>	<b>5</b>	<b>2</b>	<b>3</b>	<b>9</b>	<b>2</b>	<b>6</b>
Стапка/100000	826,2	144,7	42,2	458,4	18,1	30,2	12,1	18,1	54,3	12,1	36,2
<b>Боговиње</b>	<b>214</b>	<b>31</b>	<b>11</b>	<b>136</b>	<b>4</b>	<b>2</b>	<b>9</b>	<b>0</b>	<b>12</b>	<b>6</b>	<b>3</b>
Стапка/100000	693,2	100,4	35,6	440,6	13,0	6,5	29,2	0,0	38,9	19,4	9,7

ОПШТИНИ ПО ЗДРАВСТВЕНИ РЕГИОНИ	ВКУПНО УМРЕНИ ЛИЦА	СУБТОТАЛИ (ГРУПИ НА ЗАБОЛУВАЊА) ПО МКБ-10									
		(C00-D48)	(E00-E90)	(I00-I99)	(J00-J99)	(K00-K93)	(N00-N99)	(P00-P99)	(R00-R99)	(S00-T98)	Останати
<b>Желино</b>	<b>147</b>	<b>21</b>	<b>7</b>	<b>75</b>	<b>9</b>	<b>1</b>	<b>3</b>	<b>4</b>	<b>25</b>	<b>0</b>	<b>2</b>
Стапка/100000	525,8	75,1	25,0	268,3	32,2	3,6	10,7	14,3	89,4	0,0	7,2
<b>Јегуновце</b>	<b>112</b>	<b>17</b>	<b>7</b>	<b>67</b>	<b>4</b>	<b>2</b>	<b>1</b>	<b>0</b>	<b>6</b>	<b>5</b>	<b>3</b>
Стапка/100000	1068,2	162,1	66,8	639,0	38,1	19,1	9,5	0,0	57,2	47,7	28,6
<b>Теарце</b>	<b>169</b>	<b>24</b>	<b>4</b>	<b>113</b>	<b>5</b>	<b>1</b>	<b>0</b>	<b>1</b>	<b>13</b>	<b>3</b>	<b>5</b>
Стапка/100000	737,3	104,7	17,5	493,0	21,8	4,4	0,0	4,4	56,7	13,1	21,8
<b>ШТИП</b>	<b>530</b>	<b>94</b>	<b>28</b>	<b>210</b>	<b>10</b>	<b>13</b>	<b>10</b>	<b>1</b>	<b>141</b>	<b>14</b>	<b>9</b>
Стапка/100000	1006,2	178,4	53,2	398,7	19,0	24,7	19,0	1,9	267,7	26,6	17,1
<b>Штип</b>	<b>479</b>	<b>89</b>	<b>28</b>	<b>188</b>	<b>9</b>	<b>12</b>	<b>9</b>	<b>1</b>	<b>121</b>	<b>13</b>	<b>9</b>
Стапка/100000	983,7	182,8	57,5	386,1	18,5	24,6	18,5	2,1	248,5	26,7	18,5
<b>Карбинци</b>	<b>51</b>	<b>5</b>	<b>0</b>	<b>22</b>	<b>1</b>	<b>1</b>	<b>1</b>	<b>0</b>	<b>20</b>	<b>1</b>	<b>0</b>
Стапка/100000	1281,1	125,6	0,0	552,6	25,1	25,1	25,1	0,0	502,4	25,1	0,0

ИЗВОР: Државен завод за статистика

ОБРАБОТКА: Институт за јавно здравје на Р.Македонија

Центар за статистичка обработка на здравствени податоци, публицистика и едукација

# **СТАТИСТИЧКИ РЕГИОНИ**

---

***МОРТАЛИТЕТ 2016***



**МОРТАЛИТЕТ НА 100.000 ЖИТЕЛИ СПОРЕД НАЈЧЕСТИ ПРИЧИНИ ЗА СМРТ ПО СТАТИСТИЧКИ РЕГИОНИ ВО РЕПУБЛИКА МАКЕДОНИЈА ВО 2016 ГОДИНА**

СТАТИСТИЧКИ РЕГИОНИ	ВКУПНО УМРЕНИ ЛИЦА	СУБТОТАЛИ (ГРУПИ НА ЗАБОЛУВАЊА) ПО МКБ-10									
		Неоплазми (C00-D48)	Ендокрини, нутритивни и метаболични болести (E00-E90)	Болести на циркулаторниот систем (I00-I99)	Болести на респираторниот систем (J00-J99)	Болести на дигестивниот систем (K00-K93)	Болести на генитоуринарниот систем (N00-N99)	Одредени состојби што настануваат во перинаталниот период (P00-P99)	Симптоми, знаци и наоди неklasифицирани на друго место (R00-R99)	Повреди и труења (S00-T98)	Останати
<b>РЕПУБЛИКА МАКЕДОНИЈА</b>	<b>20421</b>	<b>3882</b>	<b>1114</b>	<b>10920</b>	<b>846</b>	<b>416</b>	<b>443</b>	<b>222</b>	<b>1445</b>	<b>497</b>	<b>636</b>
<b>%</b>	<b>100</b>	<b>19,0</b>	<b>5,5</b>	<b>53,5</b>	<b>4,1</b>	<b>2,0</b>	<b>2,2</b>	<b>1,1</b>	<b>7,1</b>	<b>2,4</b>	<b>3,1</b>
<b>Стапка/100000</b>	<b>985,3</b>	<b>187,3</b>	<b>53,8</b>	<b>526,9</b>	<b>40,8</b>	<b>20,1</b>	<b>21,4</b>	<b>10,7</b>	<b>69,7</b>	<b>24,0</b>	<b>30,7</b>

СТАТИСТИЧКИ РЕГИОНИ	ВКУПНО УМРЕНИ ЛИЦА	СУБТОТАЛИ (ГРУПИ НА ЗАБОЛУВАЊА) ПО МКБ-10									
		Неоплазми (C00-D48)	Ендокрини, нутритивни и метаболнични болести (E00-E90)	Болести на циркулаторниот систем (I00-I99)	Болести на респираторниот систем (J00-J99)	Болести на дигестивниот систем (K00-K93)	Болести на генитоуринарниот систем (N00-N99)	Одредени состојби што настануваат во перинаталниот период (P00-P99)	Симптоми, знаци и наоди неklasифицирани на друго место (R00-R99)	Повреди и труења (S00-T98)	Останати
<b>ПЕЛАГОНИСКИ РЕГИОН</b>	<b>2910</b>	<b>517</b>	<b>131</b>	<b>1374</b>	<b>54</b>	<b>56</b>	<b>50</b>	<b>15</b>	<b>585</b>	<b>62</b>	<b>66</b>
%	100,0	17,8	4,5	47,2	1,9	1,9	1,7	0,5	20,1	2,1	2,3
Стапка/100000	1263,1	224,4	56,9	596,4	23,4	24,3	21,7	6,5	253,9	26,9	28,6

СТАТИСТИЧКИ РЕГИОНИ	ВКУПНО УМРЕНИ ЛИЦА	СУБТОТАЛИ (ГРУПИ НА ЗАБОЛУВАЊА) ПО МКБ-10									
		Неоплазми (C00-D48)	Ендокрини, нутритивни и метаболнични болести (E00-E90)	Болести на циркулаторниот систем (I00-I99)	Болести на респираторниот систем (J00-J99)	Болести на дигестивниот систем (K00-K93)	Болести на генитоуринарниот систем (N00-N99)	Одредени состојби што настануваат во перинаталниот период (P00-P99)	Симптоми, знаци и наоди неklasифицирани на друго место (R00-R99)	Повреди и труења (S00-T98)	Останати
<b>ВАРДАРСКИ РЕГИОН</b>	<b>1773</b>	<b>317</b>	<b>103</b>	<b>1030</b>	<b>70</b>	<b>38</b>	<b>44</b>	<b>13</b>	<b>57</b>	<b>42</b>	<b>59</b>
<b>%</b>	<b>100</b>	<b>17,9</b>	<b>5,8</b>	<b>58,1</b>	<b>3,9</b>	<b>2,1</b>	<b>2,5</b>	<b>0,7</b>	<b>3,2</b>	<b>2,4</b>	<b>3,3</b>
<b>Стапка/100000</b>	<b>1160,8</b>	<b>207,5</b>	<b>67,4</b>	<b>674,3</b>	<b>45,8</b>	<b>24,9</b>	<b>28,8</b>	<b>8,5</b>	<b>37,3</b>	<b>27,5</b>	<b>38,6</b>



СТАТИСТИЧКИ РЕГИОНИ	ВКУПНО УМРЕНИ ЛИЦА	СУБТОТАЛИ (ГРУПИ НА ЗАБОЛУВАЊА) ПО МКБ-10									
		Неоплазми (C00-D48)	Ендокрини, нутритивни и метаболнички болести (E00-E90)	Болести на циркулаторниот систем (I00-I99)	Болести на респираторниот систем (J00-J99)	Болести на дигестивниот систем (K00-K93)	Болести на генитоуринарниот систем (N00-N99)	Одредени состојби што настануваат во перинаталниот период (P00-P99)	Симптоми, знаци и наоди неklasифицирани на друго место (R00-R99)	Повреди и труења (S00-T98)	Останати
<b>СЕВЕРОИСТОЧЕН РЕГИОН</b>	<b>1654</b>	<b>310</b>	<b>83</b>	<b>890</b>	<b>124</b>	<b>43</b>	<b>30</b>	<b>23</b>	<b>52</b>	<b>36</b>	<b>63</b>
<b>%</b>	<b>100</b>	<b>18,7</b>	<b>5,0</b>	<b>53,8</b>	<b>7,5</b>	<b>2,6</b>	<b>1,8</b>	<b>1,4</b>	<b>3,1</b>	<b>2,2</b>	<b>3,8</b>
<b>Стапка/100000</b>	<b>938,7</b>	<b>175,9</b>	<b>47,1</b>	<b>505,1</b>	<b>70,4</b>	<b>24,4</b>	<b>17,0</b>	<b>13,1</b>	<b>29,5</b>	<b>20,4</b>	<b>35,8</b>

СТАТИСТИЧКИ РЕГИОНИ	ВКУПНО УМРЕНИ ЛИЦА	СУБТОТАЛИ (ГРУПИ НА ЗАБОЛУВАЊА) ПО МКБ-10									
		Неоплазми (C00-D48)	Ендокрини, нутритивни и метаболнички болести (E00-E90)	Болести на циркулаторниот систем (I00-I99)	Болести на респираторниот систем (J00-J99)	Болести на дигестивниот систем (K00-K93)	Болести на генитоуринарниот систем (N00-N99)	Одредени состојби што настануваат во перинаталниот период (P00-P99)	Симптоми, знаци и наоди неklasифицирани на друго место (R00-R99)	Повреди и труења (S00-T98)	Останати
<b>ЈУГОЗАПАДЕН РЕГИОН</b>	<b>1993</b>	<b>315</b>	<b>83</b>	<b>1294</b>	<b>66</b>	<b>29</b>	<b>33</b>	<b>9</b>	<b>76</b>	<b>52</b>	<b>36</b>
<b>%</b>	<b>100</b>	<b>15,8</b>	<b>4,2</b>	<b>64,9</b>	<b>3,3</b>	<b>1,5</b>	<b>1,7</b>	<b>0,5</b>	<b>3,8</b>	<b>2,6</b>	<b>1,8</b>
<b>Стапка/100000</b>	<b>907,0</b>	<b>143,4</b>	<b>37,8</b>	<b>588,9</b>	<b>30,0</b>	<b>13,2</b>	<b>15,0</b>	<b>4,1</b>	<b>34,6</b>	<b>23,7</b>	<b>16,4</b>

СТАТИСТИЧКИ РЕГИОНИ	ВКУПНО УМРЕНИ ЛИЦА	СУБТОТАЛИ (ГРУПИ НА ЗАБОЛУВАЊА) ПО МКБ-10									
		Неоплазми (C00-D48)	Ендокрини, нутритивни и метаболнични болести (E00-E90)	Болести на циркулаторниот систем (I00-I99)	Болести на респираторниот систем (J00-J99)	Болести на дигестивниот систем (K00-K93)	Болести на генитоуринарниот систем (N00-N99)	Одредени состојби што настануваат во перинаталниот период (P00-P99)	Симптоми, знаци и наоди неklasифицирани на друго место (R00-R99)	Повреди и труења (S00-T98)	Останати
<b>СКОПСКИ РЕГИОН</b>	<b>5975</b>	<b>1367</b>	<b>364</b>	<b>2849</b>	<b>290</b>	<b>125</b>	<b>158</b>	<b>93</b>	<b>295</b>	<b>157</b>	<b>277</b>
<b>%</b>	<b>100</b>	<b>22,9</b>	<b>6,1</b>	<b>47,7</b>	<b>4,9</b>	<b>2,1</b>	<b>2,6</b>	<b>1,6</b>	<b>4,9</b>	<b>2,6</b>	<b>4,6</b>
<b>Стапка/100000</b>	<b>959,5</b>	<b>219,5</b>	<b>58,5</b>	<b>457,5</b>	<b>46,6</b>	<b>20,1</b>	<b>25,4</b>	<b>14,9</b>	<b>47,4</b>	<b>25,2</b>	<b>44,5</b>

СТАТИСТИЧКИ РЕГИОНИ	ВКУПНО УМРЕНИ ЛИЦА	СУБТОТАЛИ (ГРУПИ НА ЗАБОЛУВАЊА) ПО МКБ-10									
		Неоплазми (C00-D48)	Ендокрини, нутритивни и метаболични болести (E00-E90)	Болести на циркулаторниот систем (I00-I99)	Болести на респираторниот систем (J00-J99)	Болести на дигестивниот систем (K00-K93)	Болести на генитоуринарниот систем (N00-N99)	Одредени состојби што настануваат во перинаталниот период (P00-P99)	Симптоми, знаци и наоди неklasифицирани на друго место (R00-R99)	Повреди и труења (S00-T98)	Останати
<b>ЈУГОИСТОЧЕН РЕГИОН</b>	<b>1767</b>	<b>332</b>	<b>94</b>	<b>1054</b>	<b>69</b>	<b>39</b>	<b>30</b>	<b>20</b>	<b>40</b>	<b>55</b>	<b>34</b>
<b>%</b>	<b>100</b>	<b>18,8</b>	<b>5,3</b>	<b>59,6</b>	<b>3,9</b>	<b>2,2</b>	<b>1,7</b>	<b>1,1</b>	<b>2,3</b>	<b>3,1</b>	<b>1,9</b>
<b>Стапка/100000</b>	<b>1018,2</b>	<b>191,3</b>	<b>54,2</b>	<b>607,3</b>	<b>39,8</b>	<b>22,5</b>	<b>17,3</b>	<b>11,5</b>	<b>23,0</b>	<b>31,7</b>	<b>19,6</b>

СТАТИСТИЧКИ РЕГИОНИ	ВКУПНО УМРЕНИ ЛИЦА	СУБТОТАЛИ (ГРУПИ НА ЗАБОЛУВАЊА) ПО МКБ-10									
		Неоплазми (C00-D48)	Ендокрини, нутритивни и метаболнични болести (E00-E90)	Болести на циркулаторниот систем (I00-I99)	Болести на респираторниот систем (J00-J99)	Болести на дигестивниот систем (K00-K93)	Болести на генитоуринарниот систем (N00-N99)	Одредени состојби што настануваат во перинаталниот период (P00-P99)	Симптоми, знаци и наоди неklasифицирани на друго место (R00-R99)	Повреди и труења (S00-T98)	Останати
<b>ПОЛОШКИ РЕГИОН</b>	<b>2393</b>	<b>384</b>	<b>132</b>	<b>1353</b>	<b>105</b>	<b>41</b>	<b>48</b>	<b>38</b>	<b>180</b>	<b>50</b>	<b>62</b>
<b>%</b>	<b>100</b>	<b>16,0</b>	<b>5,5</b>	<b>56,5</b>	<b>4,4</b>	<b>1,7</b>	<b>2,0</b>	<b>1,6</b>	<b>7,5</b>	<b>2,1</b>	<b>2,6</b>
<b>Стапка/100000</b>	<b>746,5</b>	<b>119,8</b>	<b>41,2</b>	<b>422,1</b>	<b>32,8</b>	<b>12,8</b>	<b>15,0</b>	<b>11,9</b>	<b>56,2</b>	<b>15,6</b>	<b>19,3</b>

СТАТИСТИЧКИ РЕГИОНИ	ВКУПНО УМРЕНИ ЛИЦА	СУБТОТАЛИ (ГРУПИ НА ЗАБОЛУВАЊА) ПО МКБ-10									
		Неоплазми (C00-D48)	Ендокрини, нутритивни и метаболични болести (E00-E90)	Болести на циркулаторниот систем (I00-I99)	Болести на респираторниот систем (J00-J99)	Болести на дигестивниот систем (K00-K93)	Болести на генитоуринарниот систем (N00-N99)	Одредени состојби што настануваат во перинаталниот период (P00-P99)	Симптоми, знаци и наоди неклассифицирани на друго место (R00-R99)	Повреди и труења (S00-T98)	Останати
<b>ИСТОЧЕН РЕГИОН</b>	<b>1956</b>	<b>340</b>	<b>124</b>	<b>1076</b>	<b>68</b>	<b>45</b>	<b>50</b>	<b>11</b>	<b>160</b>	<b>43</b>	<b>39</b>
%	100	17,4	6,3	55,0	3,5	2,3	2,6	0,6	8,2	2,2	2,0
Стапка/100000	1107,8	192,6	70,2	609,4	38,5	25,5	28,3	6,2	90,6	24,4	22,1

ИЗВОР: Државен завод за статистика

ОБРАБОТКА: Институт за јавно здравје на Р.Македонија

Центар за статистичка обработка на здравствени податоци, публицистика и едукација

# **ПЕЛАГОНИСКИ РЕГИОН**

---

*Причини за смрт, 2016*



**МОРТАЛИТЕТ НА 100.000 ЖИТЕЛИ СПОРЕД НАЈЧЕСТИ ПРИЧИНИ ЗА СМРТ ВО ПЕЛАГОНИСКИ РЕГИОН ВО 2016 ГОДИНА**

ГРУПИ НА ЗАБОЛУВАЊА (СУБТОТАЛИ) ПО МКБ-10	БРОЈ	%	Стапка/100000	РАНГ
<b>ПЕЛАГОНИСКИ РЕГИОН</b>	<b>2910</b>	<b>100</b>	<b>1263,1</b>	
<b>Неоплазми (C00-D48)</b>	<b>517</b>	<b>17,8</b>	<b>224,4</b>	<b>III</b>
<b>Ендокрини, нутритивни и метаболични болести (E00-E90)</b>	<b>131</b>	<b>4,5</b>	<b>56,9</b>	<b>IV</b>
<b>Болести на циркулаторниот систем (I00-I99)</b>	<b>1374</b>	<b>47,2</b>	<b>596,4</b>	<b>I</b>
<b>Болести на респираторниот систем (J00-J99)</b>	<b>54</b>	<b>1,9</b>	<b>23,4</b>	
<b>Болести на дигестивниот систем (K00-K93)</b>	<b>56</b>	<b>1,9</b>	<b>24,3</b>	<b>VI</b>
<b>Болести на генитоуринарниот систем (N00-N99)</b>	<b>50</b>	<b>1,7</b>	<b>21,7</b>	
<b>Одредени состојби што настануваат во перинаталниот период (P00-P99)</b>	<b>15</b>	<b>0,5</b>	<b>6,5</b>	
<b>Симптоми, знаци и наоди неklasифицирани на друго место (R00-R99)</b>	<b>585</b>	<b>20,1</b>	<b>253,9</b>	<b>II</b>
<b>Повреди и труења (S00-T98)</b>	<b>62</b>	<b>2,1</b>	<b>26,9</b>	<b>V</b>
<b>Останати</b>	<b>66</b>	<b>2,3</b>	<b>28,6</b>	

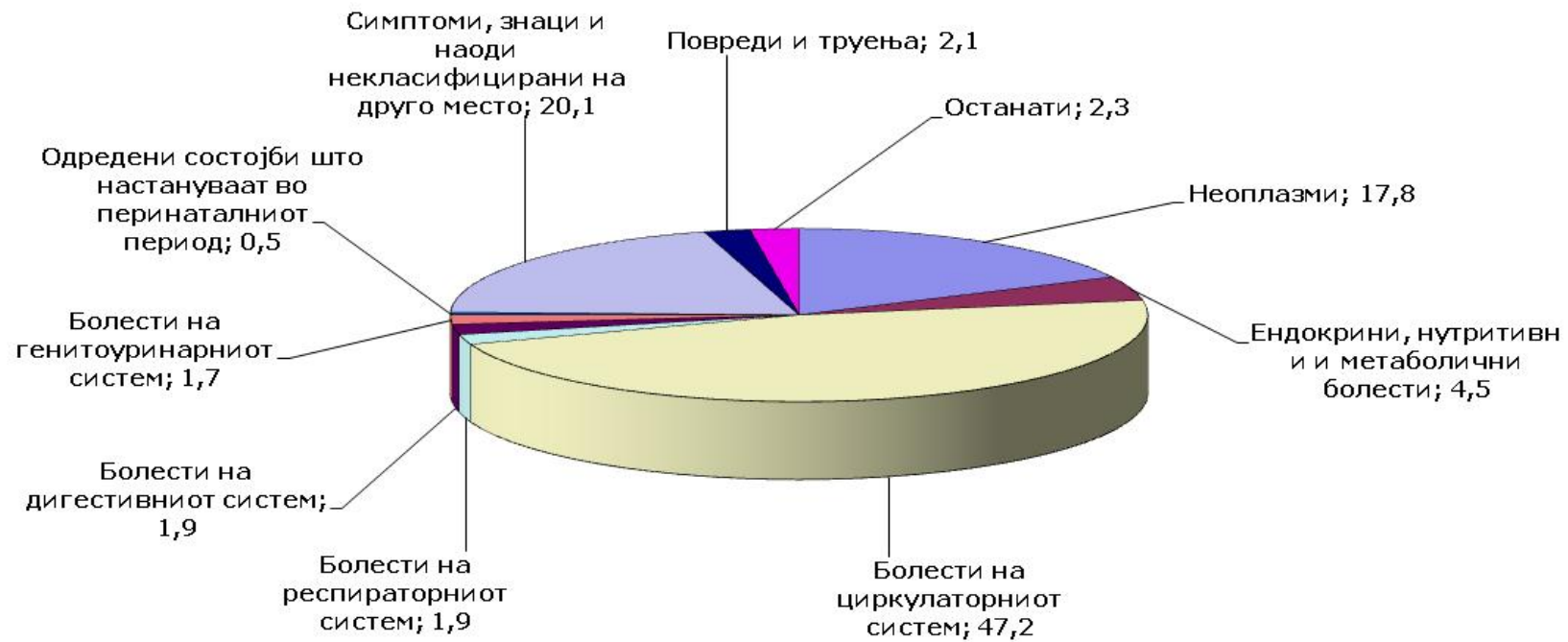
ИЗБОР: Државен завод за статистика

ОБРАБОТКА: Институт за јавно здравје на Р.Македонија

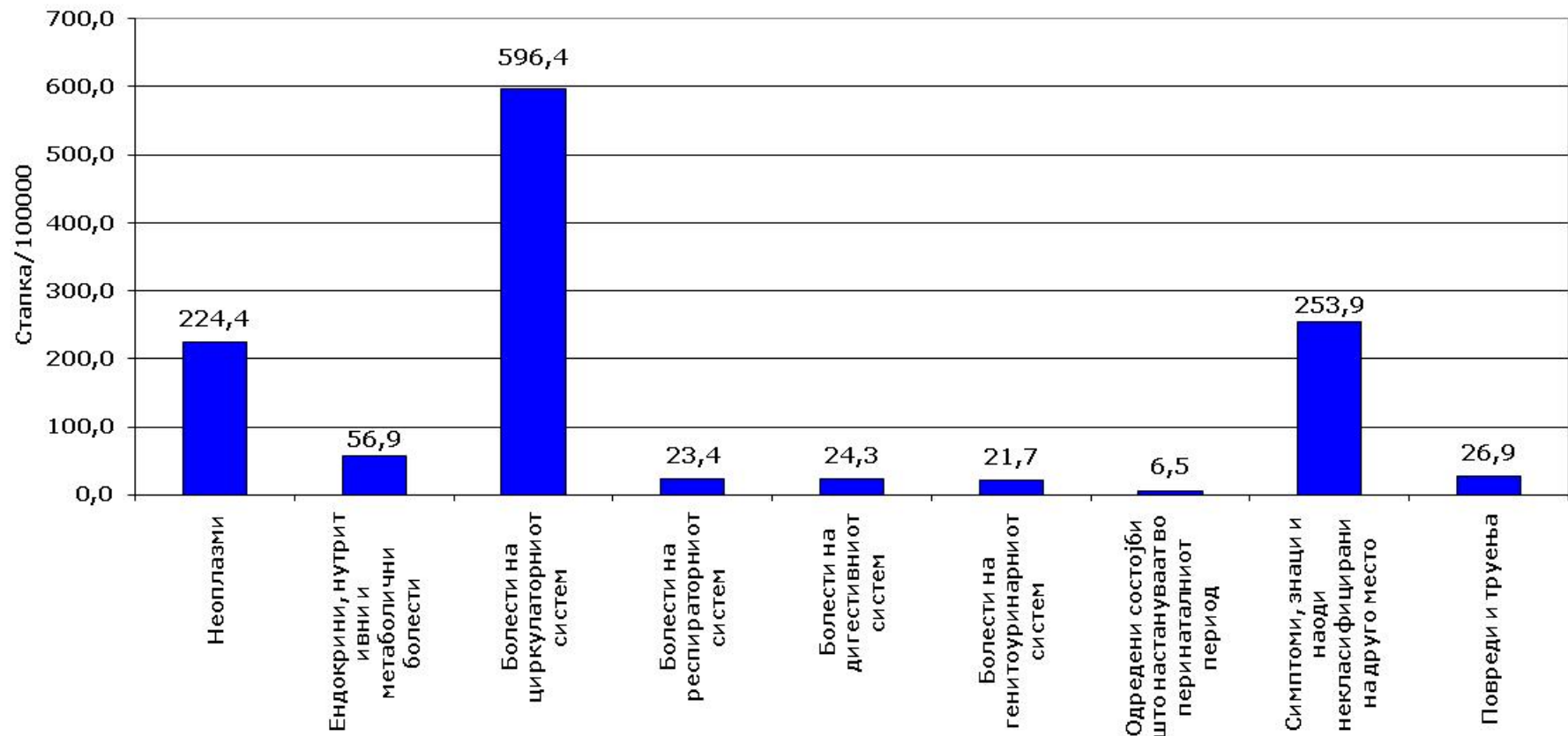
Центар за статистичка обработка на здравствени податоци, публицистика и едукација



**Структура на најчести причини за смрт во ПЕЛАГОНИСКИ РЕГИОН во 2016 година**



**Морталитет на 100.000 жители од најчести причини за смрт во ПЕЛАГОНИСКИ РЕГИОН во 2016 година**



**МОРТАЛИТЕТ НА 100.000 ЖИТЕЛИ СПОРЕД НАЈЧЕСТИ ПРИЧИНИ ЗА СМРТ ПО ОПШТИНИ ВО ПЕЛАГОНИСКИ РЕГИОН ВО 2016 ГОДИНА**

ОПШТИНИ ВО ПЕЛАГОНИСКИ РЕГИОН	ВКУПНО УМРЕНИ ЛИЦА (Стапка/100.000)	СУБТОТАЛИ (ГРУПИ НА ЗАБОЛУВАЊА) ПО МКБ-10									
		Неоплазми (C00-D48)	Ендокрини, нутритивни и метаболлични болести (E00-E90)	Болести на циркулаторниот систем (I00-I99)	Болести на респираторниот систем (J00-J99)	Болести на дигестивниот систем (K00-K93)	Болести на генитоуринарниот систем (N00-N99)	Одредени состојби што настануваат во перинаталниот период (P00-P99)	Симптоми, знаци и наоди неklasифицирани на друго место (R00-R99)	Повреди и труења (S00-T98)	Останати
<b>ПЕЛАГОНИСКИ РЕГИОН</b>	<b>1263,1</b>	<b>224,4</b>	<b>56,9</b>	<b>596,4</b>	<b>23,4</b>	<b>24,3</b>	<b>21,7</b>	<b>6,5</b>	<b>253,9</b>	<b>26,9</b>	<b>28,6</b>
<b>БИТОЛА</b>	<b>1276,8</b>	<b>214,9</b>	<b>45,4</b>	<b>502,8</b>	<b>16,8</b>	<b>17,7</b>	<b>18,7</b>	<b>3,9</b>	<b>409,2</b>	<b>26,6</b>	<b>20,7</b>
Битола	1244,4	215,0	48,9	490,8	18,5	17,4	19,5	4,3	383,3	26,1	20,6
Могила	1355,9	209,8	16,1	532,7	0,0	32,3	0,0	0,0	532,7	16,1	16,1
Новаци	2071,4	223,1	0,0	796,7	0,0	0,0	31,9	0,0	924,2	63,7	31,9

ОПШТИНИ ВО ПЕЛАГОНИСКИ РЕГИОН	ВКУПНО УМРЕНИ ЛИЦА (Стапка/100.000)	СУБТОТАЛИ (ГРУПИ НА ЗАБОЛУВАЊА) ПО МКБ-10									
		Неоплазми (C00-D48)	Ендокрини, нутритивни и метаболлични болести (E00-E90)	Болести на циркулаторниот систем (I00-I99)	Болести на респираторниот систем (J00-J99)	Болести на дигестивниот систем (K00-K93)	Болести на генитоуринарниот систем (N00-N99)	Одредени состојби што настануваат во перинаталниот период (P00-P99)	Симптоми, знаци и наоди неklasифицирани на друго место (R00-R99)	Повреди и труења (S00-T98)	Останати
<b>ДЕМИР ХИСАР</b>	<b>1567,4</b>	<b>279,5</b>	<b>206,6</b>	<b>923,5</b>	<b>36,5</b>	<b>24,3</b>	<b>12,2</b>	<b>0,0</b>	<b>24,3</b>	<b>24,3</b>	<b>36,5</b>
Демир Хисар	1567,4	279,5	206,6	923,5	36,5	24,3	12,2	0,0	24,3	24,3	36,5
<b>КРУШЕВО</b>	<b>1228,2</b>	<b>201,2</b>	<b>42,4</b>	<b>762,3</b>	<b>31,8</b>	<b>0,0</b>	<b>42,4</b>	<b>10,6</b>	<b>74,1</b>	<b>21,2</b>	<b>42,4</b>
Крушево	1228,2	201,2	42,4	762,3	31,8	0,0	42,4	10,6	74,1	21,2	42,4
<b>ПРИЛЕП</b>	<b>1221,6</b>	<b>221,2</b>	<b>57,9</b>	<b>624,5</b>	<b>27,4</b>	<b>35,8</b>	<b>22,1</b>	<b>5,3</b>	<b>161,1</b>	<b>29,5</b>	<b>36,9</b>
Прилеп	1214,6	227,2	55,8	616,6	26,6	41,2	19,9	4,0	156,8	27,9	38,5
<b>Долнени</b>	<b>1183,4</b>	<b>184,2</b>	<b>70,9</b>	<b>595,2</b>	<b>42,5</b>	<b>21,3</b>	<b>14,2</b>	<b>14,2</b>	<b>170,1</b>	<b>42,5</b>	<b>28,3</b>

ОПШТИНИ ВО ПЕЛАГОНИСКИ РЕГИОН	ВКУПНО УМРЕНИ ЛИЦА (Стапка/100.000)	СУБТОТАЛИ (ГРУПИ НА ЗАБОЛУВАЊА) ПО МКБ-10									
		Неоплазми (C00-D48)	Ендокрини, нутритивни и метаболнички болести (E00-E90)	Болести на циркулаторниот систем (I00-I99)	Болести на респираторниот систем (J00-J99)	Болести на дигестивниот систем (K00-K93)	Болести на генитоуринарниот систем (N00-N99)	Одредени состојби што настануваат во перинаталниот период (P00-P99)	Симптоми, знаци и наоди неklasифицирани на друго место (R00-R99)	Повреди и труења (S00-T98)	Останати
Кривогаштани	1413,2	232,6	53,7	805,0	0,0	0,0	71,6	0,0	196,8	17,9	35,8
<b>РЕСЕН</b>	<b>1285,8</b>	<b>287,8</b>	<b>55,1</b>	<b>753,1</b>	<b>30,6</b>	<b>12,2</b>	<b>30,6</b>	<b>30,6</b>	<b>49,0</b>	<b>18,4</b>	<b>18,4</b>
Ресен	1285,8	287,8	55,1	753,1	30,6	12,2	30,6	30,6	49,0	18,4	18,4

ИЗБОР: Државен завод за статистика

ОБРАБОТКА: Институт за јавно здравје на Р.Македонија

Центар за статистичка обработка на здравствени податоци, публицистика и едукација



# **ВАРДАРСКИ РЕГИОН**

---

*Причини за смрт, 2016*



**МОРТАЛИТЕТ НА 100.000 ЖИТЕЛИ СПОРЕД НАЈЧЕСТИ ПРИЧИНИ ЗА СМРТ ВО ВАРДАРСКИ РЕГИОН ВО 2016 ГОДИНА**

ГРУПИ НА ЗАБОЛУВАЊА (СУБТОТАЛИ) ПО МКБ-10	БРОЈ	%	Стапка/100000	РАНГ
<b>ВАРДАРСКИ РЕГИОН</b>	<b>1773</b>	<b>100</b>	<b>1160,8</b>	
<b>Неоплазми (C00-D48)</b>	<b>317</b>	<b>17,9</b>	<b>207,5</b>	<b>II</b>
<b>Симптоми, знаци и наоди неklasифицирани на друго место (R00-R99)</b>	<b>57</b>	<b>3,2</b>	<b>37,3</b>	<b>V</b>
<b>Болести на циркулаторниот систем (I00-I99)</b>	<b>1030</b>	<b>58,1</b>	<b>674,3</b>	<b>I</b>
<b>Болести на респираторниот систем (J00-J99)</b>	<b>70</b>	<b>3,9</b>	<b>45,8</b>	<b>IV</b>
<b>Ендокрини, нутритивни и метаболични болести (E00-E90)</b>	<b>103</b>	<b>5,8</b>	<b>67,4</b>	<b>III</b>
<b>Болести на дигестивниот систем (K00-K93)</b>	<b>38</b>	<b>2,1</b>	<b>24,9</b>	
<b>Болести на генитоуринарниот систем (N00-N99)</b>	<b>44</b>	<b>2,5</b>	<b>28,8</b>	
<b>Одредени состојби што настануваат во перинаталниот период (P00-P99)</b>	<b>13</b>	<b>0,7</b>	<b>8,5</b>	
<b>Повреди и труења (S00-T98)</b>	<b>42</b>	<b>2,4</b>	<b>27,5</b>	<b>VI</b>
<b>Останати</b>	<b>59</b>	<b>3,3</b>	<b>38,6</b>	

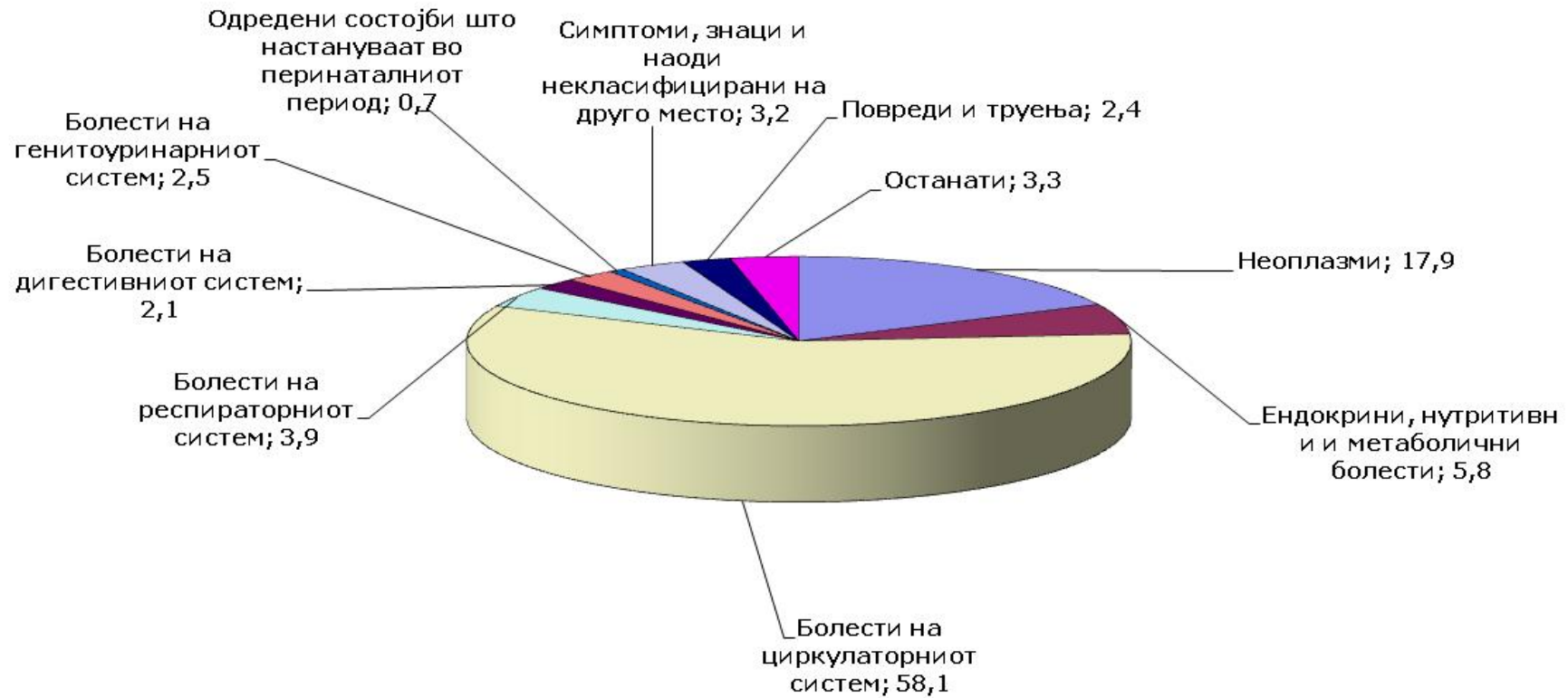
ИЗВОР: Државен завод за статистика

ОБРАБОТКА: Институт за јавно здравје на Р.Македонија

Центар за статистичка обработка на здравствени податоци, публицистика и едукација



**Структура на најчести причини за смрт во ВАРДАРСКИ РЕГИОН во 2016 година**





**МОРТАЛИТЕТ НА 100.000 ЖИТЕЛИ СПОРЕД НАЈЧЕСТИ ПРИЧИНИ ЗА СМРТ ПО ОПШТИНИ ВО ВАРДАРСКИ РЕГИОН ВО 2016 ГОДИНА**

ОПШТИНИ ВО ВАРДАРСКИ РЕГИОН	ВКУПНО УМРЕНИ ЛИЦА (Стапка/100.000)	СУБТОТАЛИ (ГРУПИ НА ЗАБОЛУВАЊА) ПО МКБ-10									
		Неоплазми (C00-D48)	Ендокрини, нутритивни и метаболични болести (E00-E90)	Болести на циркулаторниот систем (I00-I99)	Болести на респираторниот систем (J00-J99)	Болести на дигестивниот систем (K00-K93)	Болести на генитоуринарниот систем (N00-N99)	Одредени состојби што настануваат во перинаталниот период (P00-P99)	Симптоми, знаци и наоди неклассифицирани на друго место (R00-R99)	Повреди и труења (S00-T98)	Останати
<b>ВАРДАРСКИ РЕГИОН</b>	<b>1160,8</b>	<b>207,5</b>	<b>67,4</b>	<b>674,3</b>	<b>45,8</b>	<b>24,9</b>	<b>28,8</b>	<b>8,5</b>	<b>37,3</b>	<b>27,5</b>	<b>38,6</b>
<b>ВЕЛЕС</b>	<b>1104,9</b>	<b>196,8</b>	<b>72,7</b>	<b>619,0</b>	<b>51,5</b>	<b>28,8</b>	<b>46,9</b>	<b>10,6</b>	<b>27,2</b>	<b>18,2</b>	<b>33,3</b>
Велес	1116,3	222,2	75,3	620,6	45,9	29,4	47,7	7,3	20,2	16,5	31,2
Градско	1093,7	168,3	28,0	645,0	84,1	0,0	28,0	0,0	84,1	28,0	28,0
Чашка	1032,5	37,3	74,6	597,1	74,6	37,3	49,8	37,3	49,8	24,9	49,8

ОПШТИНИ ВО ВАРДАРСКИ РЕГИОН	ВКУПНО УМРЕНИ ЛИЦА (Стапка/100.000)	СУБТОТАЛИ (ГРУПИ НА ЗАБОЛУВАЊА) ПО МКБ-10									
		Неоплазми (C00-D48)	Ендокрини, нутритивни и метаболични болести (E00-E90)	Болести на циркулаторниот систем (I00-I99)	Болести на респираторниот систем (J00-J99)	Болести на дигестивниот систем (K00-K93)	Болести на генитоуринарниот систем (N00-N99)	Одредени состојби што настануваат во перинаталниот период (P00-P99)	Симптоми, знаци и наоди некласифицирани на друго место (R00-R99)	Повреди и труења (S00-T98)	Останати
<b>КАВАДАРЦИ</b>	<b>1154,3</b>	<b>209,5</b>	<b>60,5</b>	<b>672,6</b>	<b>34,9</b>	<b>27,9</b>	<b>14,0</b>	<b>9,3</b>	<b>53,5</b>	<b>32,6</b>	<b>39,6</b>
Кавадарци	1126,1	216,0	64,3	653,0	30,9	25,7	15,4	7,7	41,1	30,9	41,1
Росоман	1424,4	147,3	24,6	859,5	73,7	49,1	0,0	24,6	171,9	49,1	24,6
<b>НЕГОТИНО</b>	<b>1188,5</b>	<b>162,5</b>	<b>68,4</b>	<b>782,4</b>	<b>38,5</b>	<b>17,1</b>	<b>8,6</b>	<b>4,3</b>	<b>38,5</b>	<b>42,8</b>	<b>25,7</b>
Неготино	1173,6	155,1	67,2	801,3	36,2	15,5	5,2	5,2	41,4	25,8	20,7
Демир Капија	1259,9	197,6	74,1	691,7	49,4	24,7	24,7	0,0	24,7	123,5	49,4

ОПШТИНИ ВО ВАРДАРСКИ РЕГИОН	ВКУПНО УМРЕНИ ЛИЦА (Стапка/100.000)	СУБТОТАЛИ (ГРУПИ НА ЗАБОЛУВАЊА) ПО МКБ-10									
		Неоплазми (C00-D48)	Ендокрини, нутритивни и метаболични болести (E00-E90)	Болести на циркулаторниот систем (I00-I99)	Болести на респираторниот систем (J00-J99)	Болести на дигестивниот систем (K00-K93)	Болести на генитоуринарниот систем (N00-N99)	Одредени состојби што настануваат во перинаталниот период (P00-P99)	Симптоми, знаци и наоди некласифицирани на друго место (R00-R99)	Повреди и труења (S00-T98)	Останати
<b>СВЕТИ НИКОЛЕ</b>	<b>1324,2</b>	<b>290,4</b>	<b>64,0</b>	<b>733,5</b>	<b>59,1</b>	<b>14,8</b>	<b>24,6</b>	<b>4,9</b>	<b>34,5</b>	<b>29,5</b>	<b>68,9</b>
Свети Николе	1330,5	310,1	73,3	716,0	50,7	16,9	28,2	5,6	39,5	33,8	56,4
Лозово	1281,1	155,3	0,0	854,0	116,5	0,0	0,0	0,0	0,0	0,0	155, 3

ИЗВОР: Државен завод за статистика

ОБРАБОТКА: Институт за јавно здравје на Р.Македонија

Центар за статистичка обработка на здравствени податоци, публицистика и едукација



# **СЕВЕРОИСТОЧЕН РЕГИОН**

---

*Причини за смрт, 2016*



**МОРТАЛИТЕТ НА 100.000 ЖИТЕЛИ СПОРЕД НАЈЧЕСТИ ПРИЧИНИ ЗА СМРТ ВО СЕВЕРОИСТОЧЕН РЕГИОН ВО 2016 ГОДИНА**

ГРУПИ НА ЗАБОЛУВАЊА (СУБТОТАЛИ) ПО МКБ-10	БРОЈ	%	Стапка/100000	РАНГ
<b>СЕВЕРОИСТОЧЕН РЕГИОН</b>	<b>1654</b>	<b>100</b>	<b>938,7</b>	
<b>Неоплазми (C00-D48)</b>	<b>310</b>	<b>18,7</b>	<b>175,9</b>	<b>II</b>
<b>Ендокрини, нутритивни и метаболични болести (E00-E90)</b>	<b>83</b>	<b>5,0</b>	<b>47,1</b>	<b>IV</b>
<b>Болести на циркулаторниот систем (I00-I99)</b>	<b>890</b>	<b>53,8</b>	<b>505,1</b>	<b>I</b>
<b>Симптоми, знаци и наоди неklasифицирани на друго место (R00-R99)</b>	<b>52</b>	<b>3,1</b>	<b>29,5</b>	<b>V</b>
<b>Болести на респираторниот систем (J00-J99)</b>	<b>124</b>	<b>7,5</b>	<b>70,4</b>	<b>III</b>
<b>Болести на дигестивниот систем (K00-K93)</b>	<b>43</b>	<b>2,6</b>	<b>24,4</b>	<b>VI</b>
<b>Болести на генитоуринарниот систем (N00-N99)</b>	<b>30</b>	<b>1,8</b>	<b>17,0</b>	
<b>Одредени состојби што настануваат во перинаталниот период (P00-P99)</b>	<b>23</b>	<b>1,4</b>	<b>13,1</b>	
<b>Повреди и труења (S00-T98)</b>	<b>36</b>	<b>2,2</b>	<b>20,4</b>	
<b>Останати</b>	<b>63</b>	<b>3,8</b>	<b>35,8</b>	

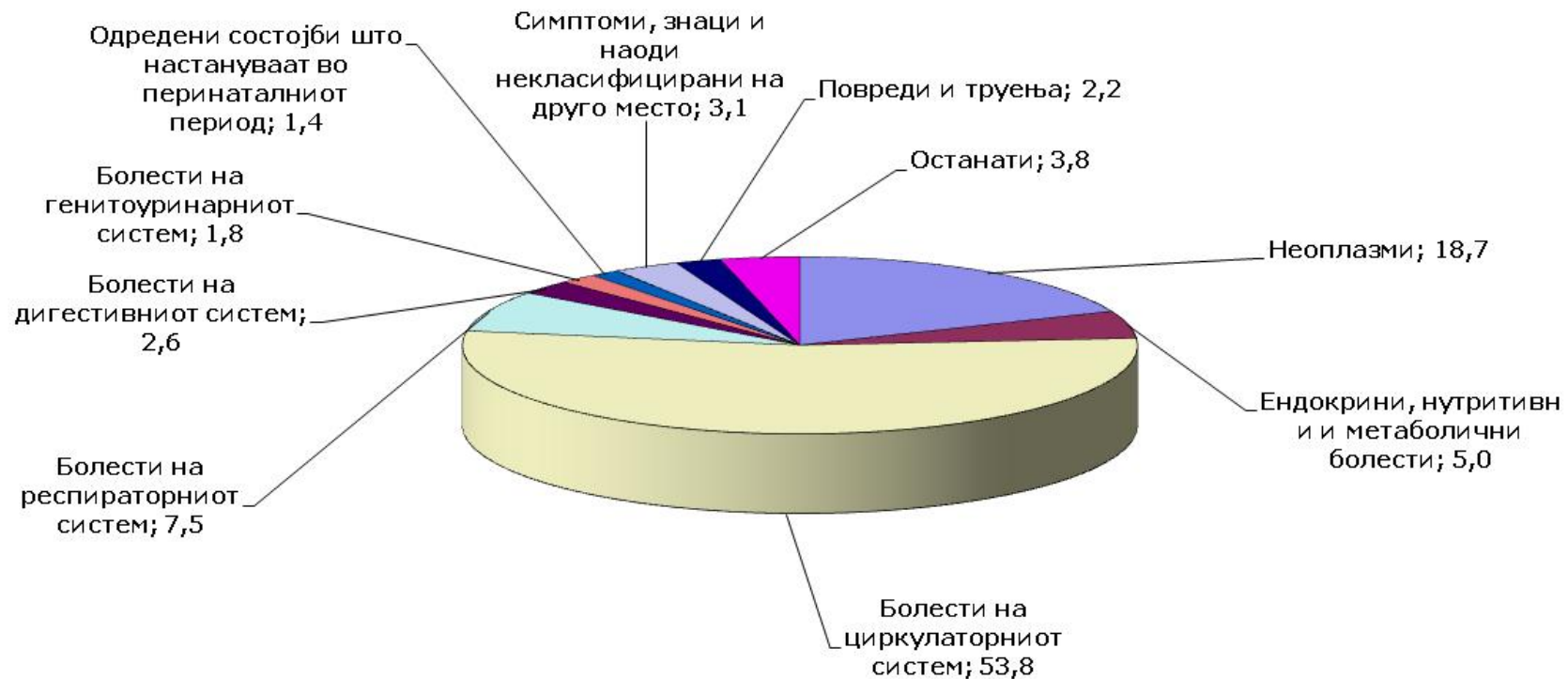
ИЗВОР: Државен завод за статистика

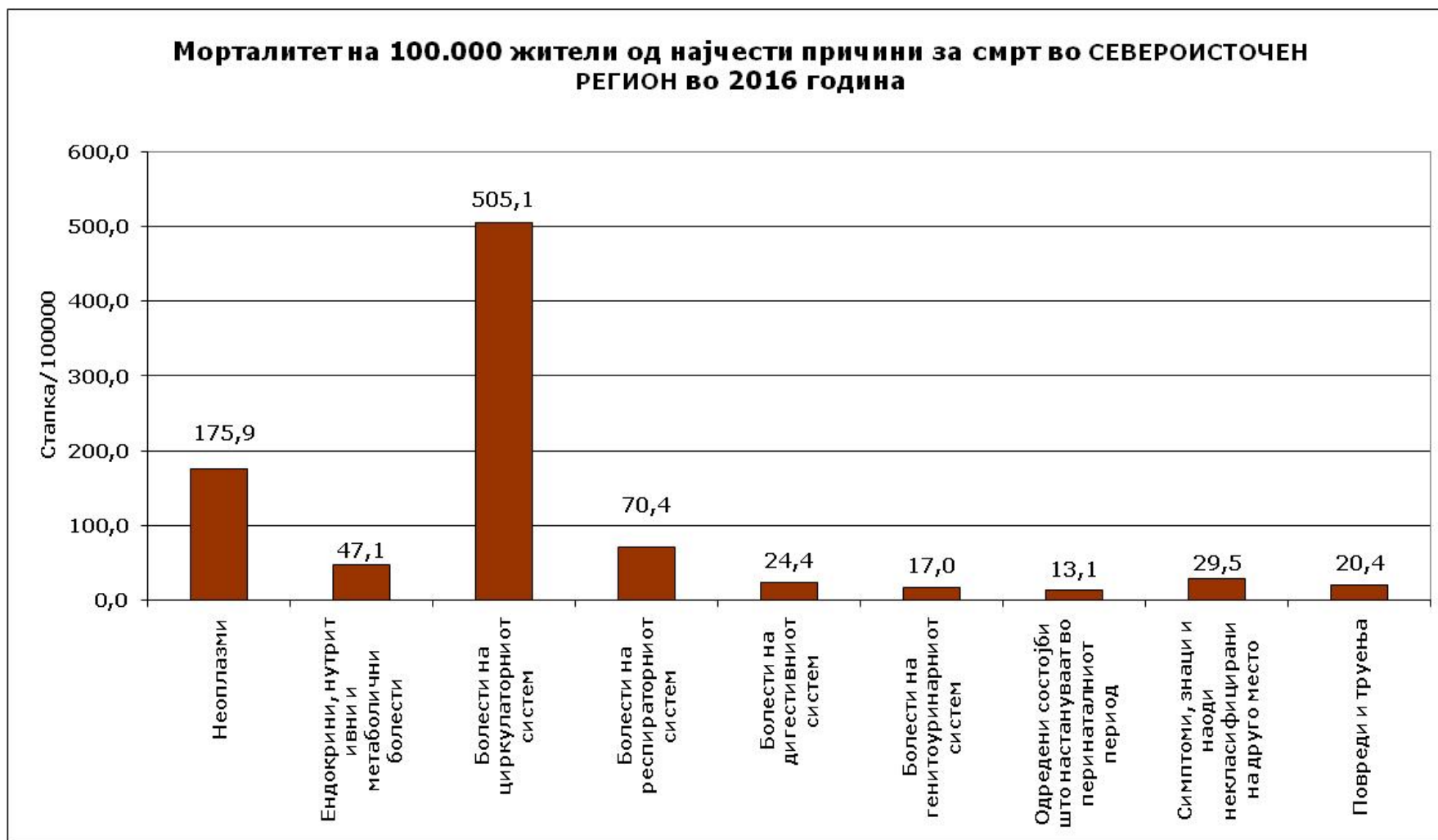
ОБРАБОТКА: Институт за јавно здравје на Р.Македонија

Центар за статистичка обработка на здравствени податоци, публицистика и едукација



**Структура на најчести причини за смрт во СЕВЕРОИСТОЧЕН РЕГИОН во 2016 година**





**МОРТАЛИТЕТ НА 100.000 ЖИТЕЛИ СПОРЕД ХАЈЧЕСТИ ПРИЧИНИ ЗА СМРТ ПО ОПШТИНИ ВО СЕВЕРОИСТОЧЕН РЕГИОН ВО 2016 ГОДИНА**

ОПШТИНИ ВО СЕВЕРОИСТОЧЕН РЕГИОН	ВКУПНО УМРЕНИ ЛИЦА (Стапка/100.000)	СУБТОТАЛИ (ГРУПИ НА ЗАБОЛУВАЊА) ПО МКБ-10									
		Неоплазми (C00-D48)	Ендокрини, нутритивни и метаболнични болести (E00-E90)	Болести на циркулаторниот систем (I00-I99)	Болести на респираторниот систем (J00-J99)	Болести на дигестивниот систем (K00-K93)	Болести на генитоуринарниот систем (N00-N99)	Одредени состојби што настануваат во перинаталниот период (P00-P99)	Симптоми, знаци и наоди неклассифицирани на друго место (R00-R99)	Повреди и труења (S00-T98)	Останати
<b>СЕВЕРОИСТОЧЕН РЕГИОН</b>	<b>938,7</b>	<b>175,9</b>	<b>47,1</b>	<b>505,1</b>	<b>70,4</b>	<b>24,4</b>	<b>17,0</b>	<b>13,1</b>	<b>29,5</b>	<b>20,4</b>	<b>35,8</b>
<b>КРАТОВО</b>	<b>1324,2</b>	<b>328,4</b>	<b>42,4</b>	<b>688,6</b>	<b>116,5</b>	<b>42,4</b>	<b>21,2</b>	<b>0,0</b>	<b>42,4</b>	<b>10,6</b>	<b>31,8</b>
Кратово	1324,2	328,4	42,4	688,6	116,5	42,4	21,2	0,0	42,4	10,6	31,8
<b>КРИВА ПАЛАНКА</b>	<b>1033,1</b>	<b>189,7</b>	<b>67,5</b>	<b>586,1</b>	<b>59,0</b>	<b>29,5</b>	<b>25,3</b>	<b>4,2</b>	<b>12,6</b>	<b>25,3</b>	<b>33,7</b>
Крива Паланка	960,6	190,1	70,0	530,3	60,0	30,0	30,0	0,0	5,0	25,0	20,0

ОПШТИНИ ВО СЕВЕРОИСТОЧЕН РЕГИОН	ВКУПНО УМРЕНИ ЛИЦА (Стапка/100.000)	СУБТОТАЛИ (ГРУПИ НА ЗАБОЛУВАЊА) ПО МКБ-10									
		Неоплазми (C00-D48)	Ендокрини, нутритивни и метаболнични болести (E00-E90)	Болести на циркулаторниот систем (I00-I99)	Болести на респираторниот систем (J00-J99)	Болести на дигестивниот систем (K00-K93)	Болести на генитоуринарниот систем (N00-N99)	Одредени состојби што настануваат во перинаталниот период (P00-P99)	Симптоми, знаци и наоди неklasифицирани на друго место (R00-R99)	Повреди и труења (S00-T98)	Останати
Ранковце	1421,3	187,7	53,6	885,0	53,6	26,8	0,0	26,8	53,6	26,8	107,3
<b>КУМАНОВО</b>	<b>897,6</b>	<b>163,6</b>	<b>44,0</b>	<b>479,6</b>	<b>69,2</b>	<b>22,4</b>	<b>15,4</b>	<b>15,4</b>	<b>31,5</b>	<b>20,3</b>	<b>36,4</b>
Куманово	937,3	187,8	48,6	505,7	62,3	23,8	17,4	15,6	16,5	24,7	34,8
Липково	564,9	73,5	23,4	250,7	70,2	13,4	6,7	16,7	83,6	3,3	23,4
Старо Нагоричане	2311,0	175,8	75,4	1482,0	251,2	50,2	25,1	0,0	50,2	25,1	175,8

ИЗВОР: Државен завод за статистика

ОБРАБОТКА: Институт за јавно здравје на Р.Македонија

Центар за статистичка обработка на здравствени податоци, публицистика и едукација

# **ЈУГОЗАПАДЕН РЕГИОН**

---

*Причини за смрт, 2016*



**МОРТАЛИТЕТ НА 100.000 ЖИТЕЛИ СПОРЕД НАЈЧЕСТИ ПРИЧИНИ ЗА СМРТ ВО ЈУГОЗАПАДЕН РЕГИОН ВО 2016 ГОДИНА**

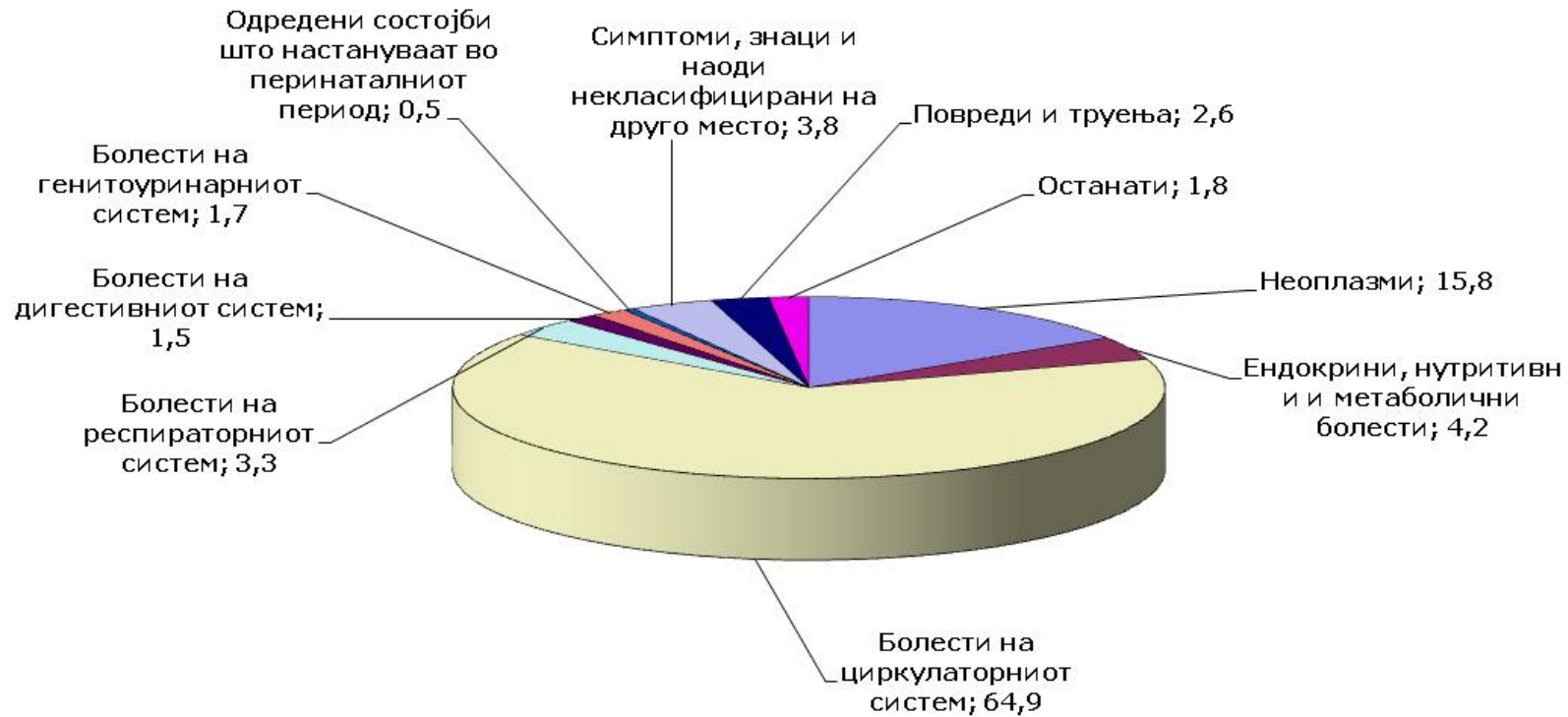
ГРУПИ НА ЗАБОЛУВАЊА (СУБТОТАЛИ) ПО МКБ-10	БРОЈ	%	Стапка/100000	РАНГ
<b>ЈУГОЗАПАДЕН РЕГИОН</b>	<b>1993</b>	<b>100</b>	<b>907,0</b>	
<b>Неоплазми (C00-D48)</b>	<b>315</b>	<b>15,8</b>	<b>143,4</b>	<b>II</b>
<b>Ендокрини, нутритивни и метаболични болести (E00-E90)</b>	<b>83</b>	<b>4,2</b>	<b>37,8</b>	<b>III</b>
<b>Болести на циркулаторниот систем (I00-I99)</b>	<b>1294</b>	<b>64,9</b>	<b>588,9</b>	<b>I</b>
<b>Болести на респираторниот систем (J00-J99)</b>	<b>66</b>	<b>3,3</b>	<b>30,0</b>	<b>V</b>
<b>Болести на дигестивниот систем (K00-K93)</b>	<b>29</b>	<b>1,5</b>	<b>13,2</b>	
<b>Болести на генитоуринарниот систем (N00-N99)</b>	<b>33</b>	<b>1,7</b>	<b>15,0</b>	
<b>Одредени состојби што настануваат во перинаталниот период (P00-P99)</b>	<b>9</b>	<b>0,5</b>	<b>4,1</b>	
<b>Симптоми, знаци и наоди неклассифицирани на друго место (R00-R99)</b>	<b>76</b>	<b>3,8</b>	<b>34,6</b>	<b>IV</b>
<b>Повреди и труења (S00-T98)</b>	<b>52</b>	<b>2,6</b>	<b>23,7</b>	<b>VI</b>
<b>Останати</b>	<b>36</b>	<b>1,8</b>	<b>16,4</b>	

ИЗВОР: Државен завод за статистика

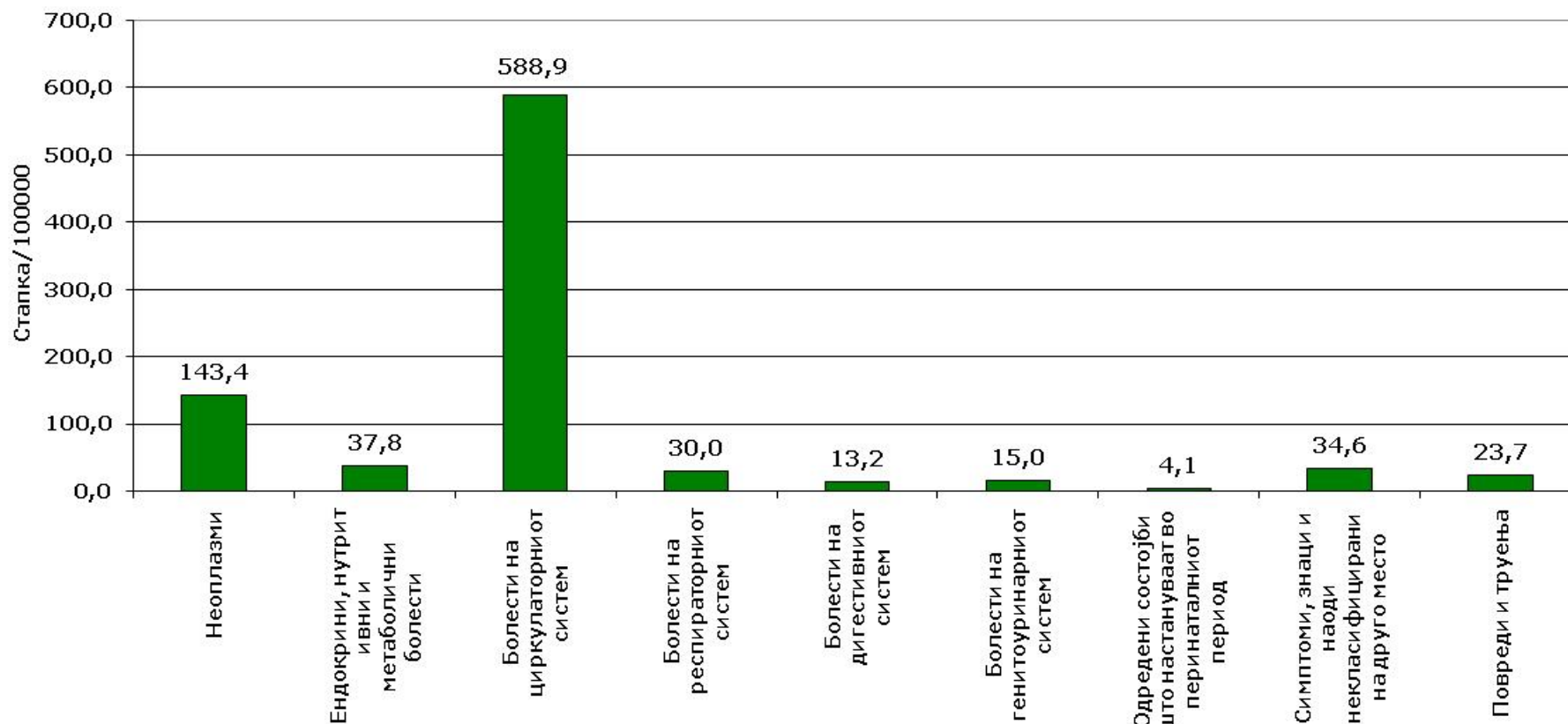
ОБРАБОТКА: Институт за јавно здравје на Р.Македонија

Центар за статистичка обработка на здравствени податоци, публицистика и едукација

**Структура на најчести причини за смрт во ЈУГОЗАПАДЕН РЕГИОН во 2016 година**



**Морталитет на 100.000 жители од најчести причини за смрт во ЈУГОЗАПАДЕН РЕГИОН во 2016 година**





**МОРТАЛИТЕТ НА 100.000 ЖИТЕЛИ СПОРЕД НАЈЧЕСТИ ПРИЧИНИ ЗА СМРТ ПО ОПШТИНИ ВО ЈУГОЗАПАДЕН РЕГИОН ВО 2016 ГОДИНА**

ОПШТИНИ ВО ЈУГОЗАПАДЕН РЕГИОН	ВКУПНО УМРЕНИ ЛИЦА (Стапка/100.000)	СУБТОТАЛИ (ГРУПИ НА ЗАБОЛУВАЊА) ПО МКБ-10									
		Неоплазми (C00-D48)	Ендокрини, нутритивни и метаболични болести (E00-E90)	Болести на циркулаторниот систем (I00-I99)	Болести на респираторниот систем (J00-J99)	Болести на дигестивниот систем (K00-K93)	Болести на генитоуринарниот систем (N00-N99)	Одредени состојби што настануваат во перинаталниот период (P00-P99)	Симптоми, знаци и наоди неklasифицирани на друго место (R00-R99)	Повреди и труења (S00-T98)	Останати
<b>ЈУГОЗАПАДЕН РЕГИОН</b>	<b>907,0</b>	<b>143,4</b>	<b>37,8</b>	<b>588,9</b>	<b>30,0</b>	<b>13,2</b>	<b>15,0</b>	<b>4,1</b>	<b>34,6</b>	<b>23,7</b>	<b>16,4</b>
<b>ДЕБАР</b>	<b>533,6</b>	<b>121,8</b>	<b>32,2</b>	<b>290,1</b>	<b>32,2</b>	<b>3,6</b>	<b>7,2</b>	<b>3,6</b>	<b>25,1</b>	<b>3,6</b>	<b>14,3</b>
Дебар	585,9	148,9	38,4	307,3	28,8	4,8	9,6	4,8	33,6	0,0	9,6
Центар Жупа	380,4	42,3	14,1	239,5	42,3	0,0	0,0	0,0	0,0	14,1	28,2
<b>КИЧЕВО</b>	<b>894,8</b>	<b>164,9</b>	<b>40,4</b>	<b>540,4</b>	<b>42,1</b>	<b>15,8</b>	<b>10,5</b>	<b>3,5</b>	<b>33,3</b>	<b>38,6</b>	<b>5,3</b>
Кичево	894,8	164,9	40,4	540,4	42,1	15,8	10,5	3,5	33,3	38,6	5,3
Вранештица											

ОПШТИНИ ВО ЈУГОЗАПАДЕН РЕГИОН	ВКУПНО УМРЕНИ ЛИЦА (Стапка/100.000)	СУБТОТАЛИ (ГРУПИ НА ЗАБОЛУВАЊА) ПО МКБ-10									
		Неоплазми (C00-D48)	Ендокрини, нутритивни и метаболични болести (E00-E90)	Болести на циркулаторниот систем (I00-I99)	Болести на респираторниот систем (J00-J99)	Болести на дигестивниот систем (K00-K93)	Болести на генитоуринарниот систем (N00-N99)	Одредени состојби што настануваат во перинаталниот период (P00-P99)	Симптоми, знаци и наоди некласифицирани на друго место (R00-R99)	Повреди и труења (S00-T98)	Останати
Другово											
Зајас											
Осломеј											
<b>МАКЕДОНСКИ БРОД</b>	<b>1345,4</b>	<b>152,5</b>	<b>35,9</b>	<b>1049,4</b>	<b>26,9</b>	<b>17,9</b>	<b>9,0</b>	<b>9,0</b>	<b>44,8</b>	<b>0,0</b>	<b>0,0</b>
Македонски Брод	1822,0	193,5	48,4	1418,9	32,2	32,2	16,1	0,0	80,6	0,0	0,0
Пласница	747,9	101,1	20,2	586,2	20,2	0,0	0,0	20,2	0,0	0,0	0,0
<b>ОХРИД</b>	<b>1296,6</b>	<b>160,3</b>	<b>50,4</b>	<b>889,6</b>	<b>27,0</b>	<b>23,4</b>	<b>27,0</b>	<b>1,8</b>	<b>52,2</b>	<b>37,8</b>	<b>27,0</b>
Охрид	1218,5	158,9	48,4	836,9	25,2	19,4	27,1	1,9	36,8	34,9	29,1

ОПШТИНИ ВО ЈУГОЗАПАДЕН РЕГИОН	ВКУПНО УМРЕНИ ЛИЦА (Стапка/100.000)	СУБТОТАЛИ (ГРУПИ НА ЗАБОЛУВАЊА) ПО МКБ-10									
		Неоплазми (C00-D48)	Ендокрини, нутритивни и метаболични болести (E00-E90)	Болести на циркулаторниот систем (I00-I99)	Болести на респираторниот систем (J00-J99)	Болести на дигестивниот систем (K00-K93)	Болести на генитоуринарниот систем (N00-N99)	Одредени состојби што настануваат во перинаталниот период (P00-P99)	Симптоми, знаци и наоди некласифицирани на друго место (R00-R99)	Повреди и труења (S00-T98)	Останати
Дебарца	2326,2	178,9	76,7	1584,9	51,1	76,7	25,6	0,0	255,6	76,7	0,0
<b>СТРУГА</b>	<b>681,0</b>	<b>118,9</b>	<b>27,9</b>	<b>431,5</b>	<b>22,0</b>	<b>5,9</b>	<b>13,2</b>	<b>5,9</b>	<b>23,5</b>	<b>11,7</b>	<b>20,5</b>
Струга	672,9	115,7	27,4	423,2	22,8	6,1	13,7	6,1	24,4	12,2	21,3
Вевчани	900,5	204,7	40,9	654,9	0,0	0,0	0,0	0,0	0,0	0,0	0,0

ИЗБОР: Државен завод за статистика

ОБРАБОТКА: Институт за јавно здравје на Р.Македонија

Центар за статистичка обработка на здравствени податоци, публицистика и едукација



# **СКОПСКИ РЕГИОН**

---

*Причини за смрт, 2016*



**МОРТАЛИТЕТ НА 100.000 ЖИТЕЛИ СПОРЕД НАЈЧЕСТИ ПРИЧИНИ ЗА СМРТ ВО СКОПСКИ РЕГИОН ВО 2016  
ГОДИНА**

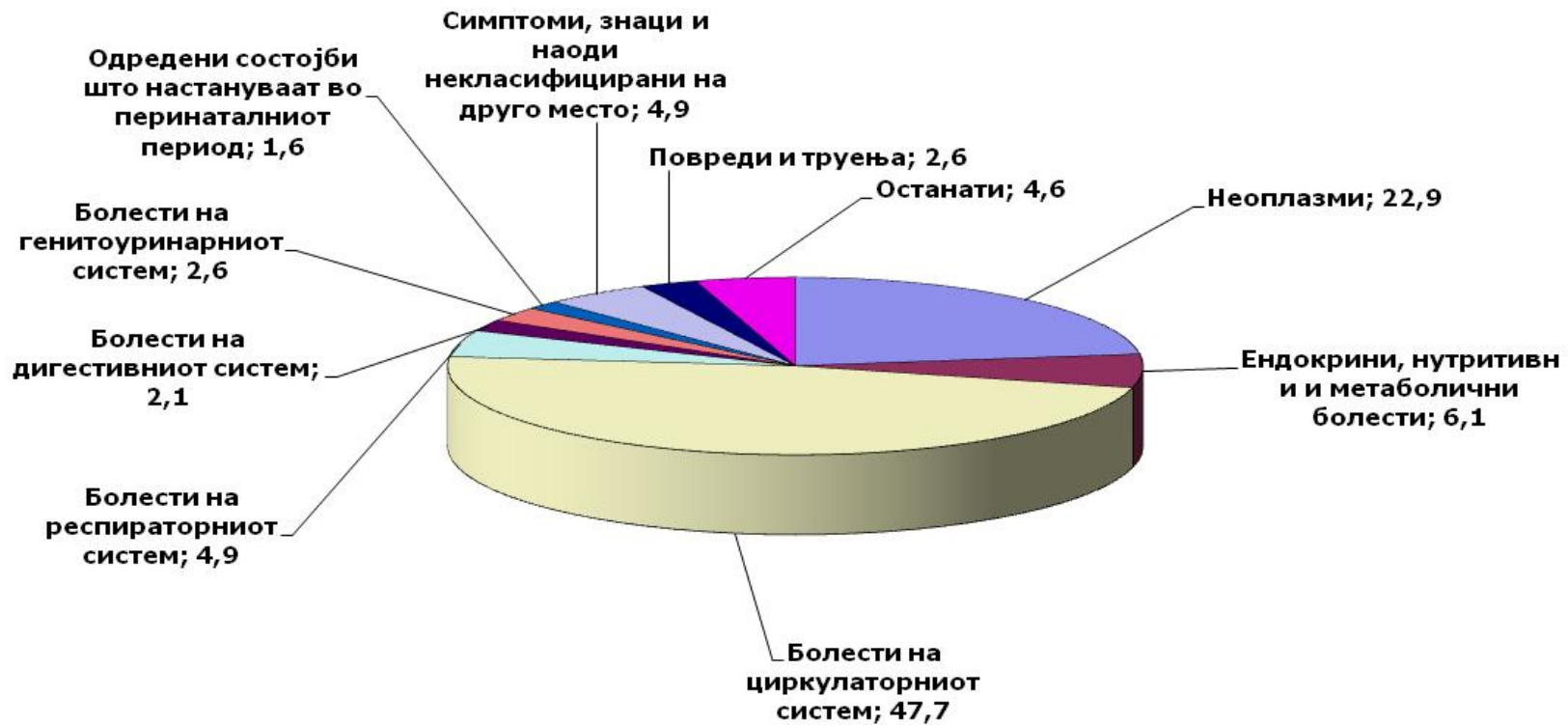
ГРУПИ НА ЗАБОЛУВАЊА (СУБТОТАЛИ) ПО МКБ-10	БРОЈ	%	Стапка/100000	РАНГ
<b>СКОПСКИ РЕГИОН</b>	<b>5975</b>	<b>100</b>	<b>959,5</b>	
Неоплазми (C00-D48)	1367	22,9	219,5	II
Симптоми, знаци и наоди неклассифицирани на друго место (R00-R99)	295	4,9	47,4	IV
Болести на циркулаторниот систем (I00-I99)	2849	47,7	457,5	I
Болести на респираторниот систем (J00-J99)	290	4,9	46,6	V
Болести на дигестивниот систем (K00-K93)	125	2,1	20,1	
Болести на генитоуринарниот систем (N00-N99)	158	2,6	25,4	VI
Одредени состојби што настануваат во перинаталниот период (P00-P99)	93	1,6	14,9	
Ендокрини, нутритивни и метаболични болести (E00-E90)	364	6,1	58,5	III
Повреди и труења (S00-T98)	157	2,6	25,2	
Останати	277	4,6	44,5	

ИЗБОР: Државен завод за статистика

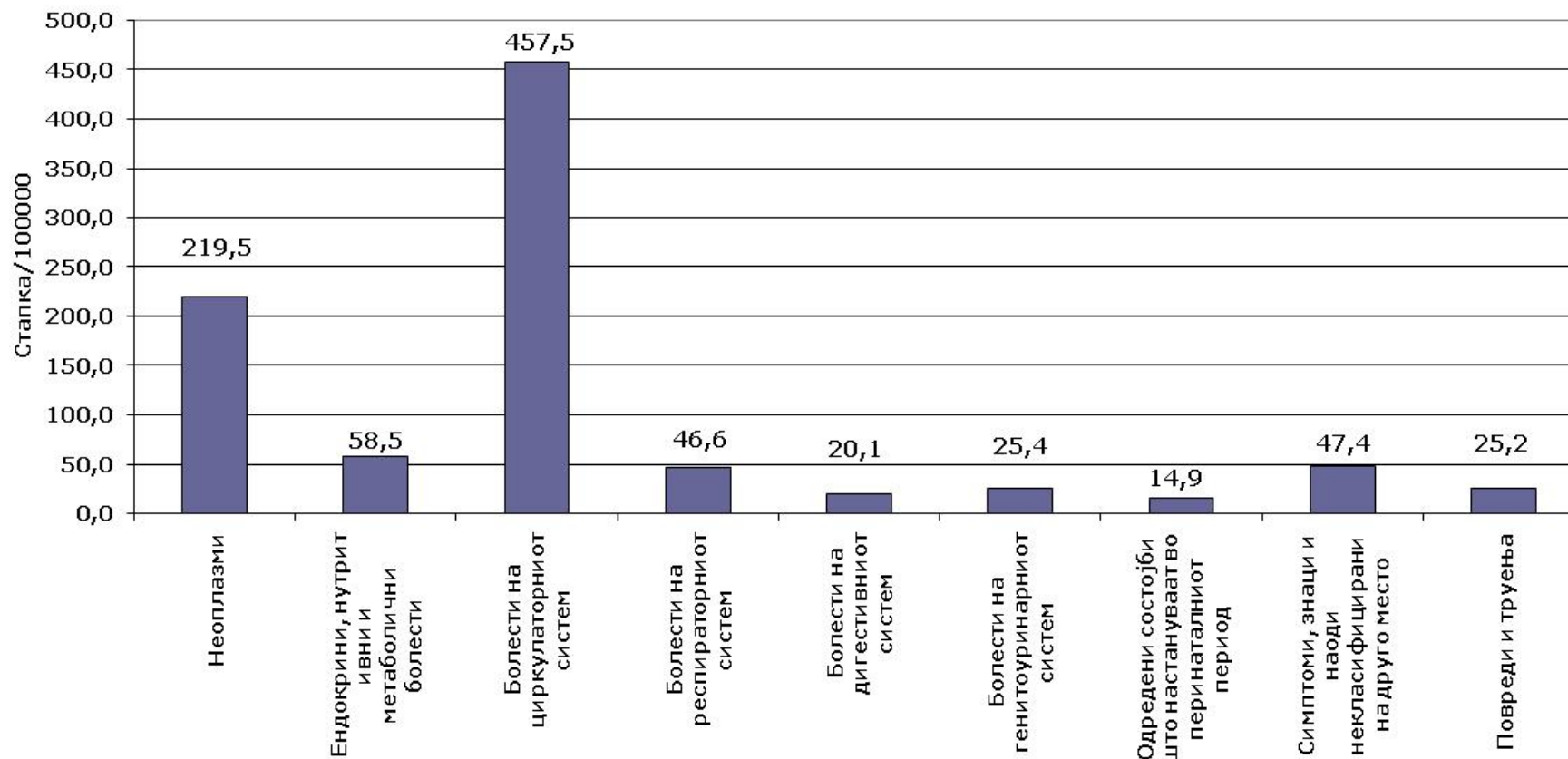
ОБРАБОТКА: Институт за јавно здравје на Р.Македонија

Центар за статистичка обработка на здравствени податоци, публицистика и едукација

**Структура на најчести причини за смрт во СКОПСКИ РЕГИОН во 2016 година**



Морталитет на 100.000 жители од најчести причини за смрт во СКОПСКИ РЕГИОН во 2016 година





**МОРТАЛИТЕТ НА 100.000 ЖИТЕЛИ СПОРЕД НАЈЧЕСТИ ПРИЧИНИ ЗА СМРТ ПО ОПШТИНИ ВО СКОПСКИ РЕГИОН ВО 2016 ГОДИНА**

ОПШТИНИ ВО СКОПСКИ РЕГИОН	ВКУПНО УМРЕНИ ЛИЦА (Стапка/100.000)	СУБТОТАЛИ (ГРУПИ НА ЗАБОЛУВАЊА) ПО МКБ-10									
		Неоплазми (C00-D48)	Ендокрини, нутритивни и метаболнички болести (E00-E90)	Болести на циркулаторниот систем (I00-I99)	Болести на респираторниот систем (J00-J99)	Болести на дигестивниот систем (K00-K93)	Болести на генитоуринарниот систем (N00-N99)	Одредени состојби што настануваат во перинаталниот период (P00-P99)	Симптоми, знаци и наоди неklasифицирани на друго место (R00-R99)	Повреди и труења (S00-T98)	Останати
<b>СКОПСКИ РЕГИОН</b>	<b>959,5</b>	<b>219,5</b>	<b>58,5</b>	<b>457,5</b>	<b>46,6</b>	<b>20,1</b>	<b>25,4</b>	<b>14,9</b>	<b>47,4</b>	<b>25,2</b>	<b>44,5</b>
<b>СКОПЈЕ</b>	<b>959,5</b>	<b>219,5</b>	<b>58,5</b>	<b>457,5</b>	<b>46,6</b>	<b>20,1</b>	<b>25,4</b>	<b>14,9</b>	<b>47,4</b>	<b>25,2</b>	<b>44,5</b>
Аеродром											
Бутел											
Гази Баба	921,8	204,4	75,5	428,3	56,0	13,0	22,1	3,9	36,5	48,2	33,9
Ѓорче Петров	1066,8	265,5	70,5	509,9	39,9	42,3	21,1	18,8	32,9	25,8	39,9

ОПШТИНИ ВО СКОПСКИ РЕГИОН	ВКУПНО УМРЕНИ ЛИЦА (Стапка/100.000)	СУБТОТАЛИ (ГРУПИ НА ЗАБОЛУВАЊА) ПО МКБ-10									
		Неоплазми (C00-D48)	Ендокрини, нутритивни и метаболлични болести (E00-E90)	Болести на циркулаторниот систем (I00-I99)	Болести на респираторниот систем (J00-J99)	Болести на дигестивниот систем (K00-K93)	Болести на генитоуринарниот систем (N00-N99)	Одредени состојби што настануваат во перинаталниот период (P00-P99)	Симптоми, знаци и наоди неklasифицирани на друго место (R00-R99)	Повреди и труења (S00-T98)	Останати
Карпош	1204,6	271,9	75,8	599,8	56,0	26,4	24,7	11,5	46,1	28,0	64,3
Кисела Вода											
Сарај	575,4	82,9	29,3	270,6	51,2	4,9	21,9	24,4	63,4	9,8	17,1
Центар											
Чаир											
Шуто Оризари											
Арачиново	416,9	51,2	36,6	153,6	51,2	0,0	21,9	29,3	51,2	0,0	21,9
Студеничани	529,0	102,1	32,5	218,1	18,6	18,6	18,6	55,7	32,5	4,6	27,8
Петровец	1070,2	220,7	44,1	452,3	77,2	33,1	33,1	11,0	55,2	110,3	33,1

ОПШТИНИ ВО СКОПСКИ РЕГИОН	ВКУПНО УМРЕНИ ЛИЦА (Стапка/100.000)	СУБТОТАЛИ (ГРУПИ НА ЗАБОЛУВАЊА) ПО МКБ-10									
		Неоплазми (C00-D48)	Ендокрини, нутритивни и метаболнички болести (E00-E90)	Болести на циркулаторниот систем (I00-I99)	Болести на респираторниот систем (J00-J99)	Болести на дигестивниот систем (K00-K93)	Болести на генитоуринарниот систем (N00-N99)	Одредени состојби што настануваат во перинаталниот период (P00-P99)	Симптоми, знаци и наоди неklasифицирани на друго место (R00-R99)	Повреди и труења (S00-T98)	Останати
Илинден	1059,6	201,3	82,9	580,1	23,7	23,7	23,7	5,9	65,1	29,6	23,7
Зелениково	626,0	20,9	62,6	375,6	41,7	20,9	20,9	41,7	20,9	20,9	0,0
Сопиште											
Чучер Сандево	853,8	180,8	90,4	391,8	40,2	10,0	0,0	30,1	80,4	0,0	30,1

ИЗВОР: Државен завод за статистика

ОБРАБОТКА: Институт за јавно здравје на Р.Македонија

Центар за статистичка обработка на здравствени податоци, публицистика и едукација



# **ЈУГОИСТОЧЕН РЕГИОН**

---

*Причини за смрт, 2016*



**МОРТАЛИТЕТ НА 100.000 ЖИТЕЛИ СПОРЕД НАЈЧЕСТИ ПРИЧИНИ ЗА СМРТ ВО ЈУГОИСТОЧЕН РЕГИОН ВО 2016 ГОДИНА**

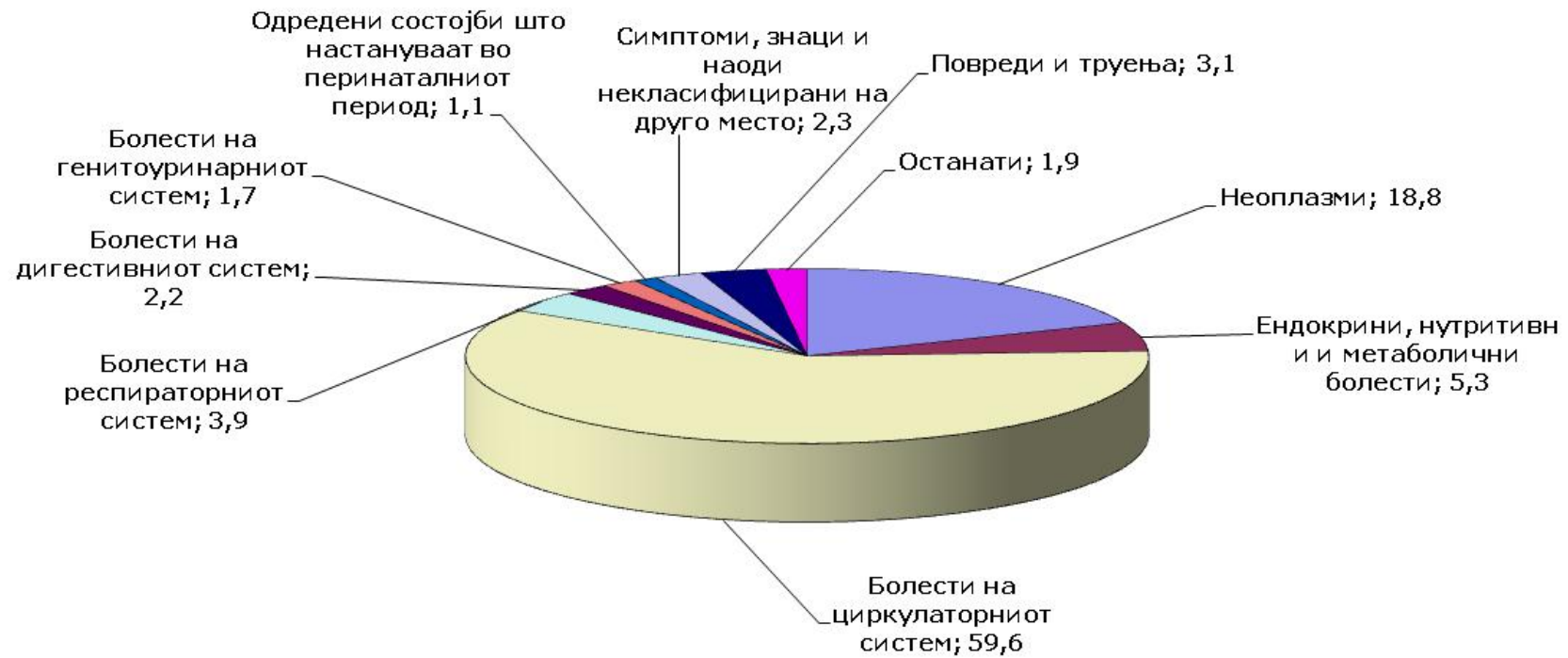
ГРУПИ НА ЗАБОЛУВАЊА (СУБТОТАЛИ) ПО МКБ-10	БРОЈ	%	Стапка/100000	РАНГ
<b>ЈУГОИСТОЧЕН РЕГИОН</b>	<b>1767</b>	<b>100</b>	<b>1018,2</b>	
<b>Неоплазми (C00-D48)</b>	<b>332</b>	<b>18,8</b>	<b>191,3</b>	<b>II</b>
<b>Болести на циркулаторниот систем (I00-I99)</b>	<b>1054</b>	<b>59,6</b>	<b>607,3</b>	<b>I</b>
<b>Болести на респираторниот систем (J00-J99)</b>	<b>69</b>	<b>3,9</b>	<b>39,8</b>	<b>IV</b>
<b>Ендокрини, нутритивни и метаболични болести (E00-E90)</b>	<b>94</b>	<b>5,3</b>	<b>54,2</b>	<b>III</b>
<b>Болести на дигестивниот систем (K00-K93)</b>	<b>39</b>	<b>2,2</b>	<b>22,5</b>	
<b>Болести на генитоуринарниот систем (N00-N99)</b>	<b>30</b>	<b>1,7</b>	<b>17,3</b>	
<b>Одредени состојби што настануваат во перинаталниот период (P00-P99)</b>	<b>20</b>	<b>1,1</b>	<b>11,5</b>	
<b>Симптоми, знаци и наоди неклассифицирани на друго место (R00-R99)</b>	<b>40</b>	<b>2,3</b>	<b>23,0</b>	<b>VI</b>
<b>Повреди и труења (S00-T98)</b>	<b>55</b>	<b>3,1</b>	<b>31,7</b>	<b>V</b>
<b>Останати</b>	<b>34</b>	<b>1,9</b>	<b>19,6</b>	

ИЗБОР: Државен завод за статистика

ОБРАБОТКА: Институт за јавно здравје на Р.Македонија

Центар за статистичка обработка на здравствени податоци, публицистика и едукација

**Структура на најчести причини за смрт во ЈУГОИСТОЧЕН РЕГИОН во 2016 година**







**МОРТАЛИТЕТ НА 100.000 ЖИТЕЛИ СПОРЕД НАЈЧЕСТИ ПРИЧИНИ ЗА СМРТ ПО ОПШТИНИ ВО ЈУГОИСТОЧЕН РЕГИОН ВО 2016 ГОДИНА**

ОПШТИНИ ВО ЈУГОИСТОЧЕН РЕГИОН	ВКУПНО УМРЕНИ ЛИЦА (Стапка/100.000)	СУБТОТАЛИ (ГРУПИ НА ЗАБОЛУВАЊА) ПО МКБ-10									
		Неоплазми (C00-D48)	Ендокрини, нутритивни и метаболлични болести (E00-E90)	Болести на циркулаторниот систем (I00-I99)	Болести на респираторниот систем (J00-J99)	Болести на дигестивниот систем (K00-K93)	Болести на генитоуринарниот систем (N00-N99)	Одредени состојби што настануваат во перинаталниот период (P00-P99)	Симптоми, знаци и наоди неklasифицирани на друго место (R00-R99)	Повреди и труења (S00-T98)	Останати
<b>ЈУГОИСТОЧЕН РЕГИОН</b>	<b>1018,2</b>	<b>191,3</b>	<b>54,2</b>	<b>607,3</b>	<b>39,8</b>	<b>22,5</b>	<b>17,3</b>	<b>11,5</b>	<b>23,0</b>	<b>31,7</b>	<b>19,6</b>
<b>ВАЛАНДОВО</b>	<b>994,0</b>	<b>152,9</b>	<b>51,0</b>	<b>654,2</b>	<b>17,0</b>	<b>8,5</b>	<b>25,5</b>	<b>8,5</b>	<b>42,5</b>	<b>25,5</b>	<b>8,5</b>
Валандово	994,0	152,9	51,0	654,2	17,0	8,5	25,5	8,5	42,5	25,5	8,5
<b>ГЕВГЕЛИЈА</b>	<b>1170,9</b>	<b>201,5</b>	<b>58,4</b>	<b>706,6</b>	<b>26,3</b>	<b>29,2</b>	<b>20,4</b>	<b>11,7</b>	<b>32,1</b>	<b>55,5</b>	<b>29,2</b>
Гевгелија	1223,2	176,0	74,8	739,2	26,4	26,4	22,0	13,2	35,2	66,0	44,0
Богданци	976,4	268,5	36,6	549,2	24,4	12,2	24,4	12,2	24,4	24,4	0,0
Дојран	1292,5	210,4	0,0	871,7	30,1	90,2	0,0	0,0	30,1	60,1	0,0

ОПШТИНИ ВО ЈУГОИСТОЧЕН РЕГИОН	ВКУПНО УМРЕНИ ЛИЦА (Стапка/100.000)	СУБТОТАЛИ (ГРУПИ НА ЗАБОЛУВАЊА) ПО МКБ-10									
		Неоплазми (C00-D48)	Ендокрини, нутритивни и метаболични болести (E00-E90)	Болести на циркулаторниот систем (I00-I99)	Болести на респираторниот систем (J00-J99)	Болести на дигестивниот систем (K00-K93)	Болести на генитоуринарниот систем (N00-N99)	Одредени состојби што настануваат во перинаталниот период (P00-P99)	Симптоми, знаци и наоди некласифицирани на друго место (R00-R99)	Повреди и труења (S00-T98)	Останати
<b>РАДОВИШ</b>	<b>897,1</b>	<b>192,9</b>	<b>61,2</b>	<b>505,2</b>	<b>42,9</b>	<b>21,4</b>	<b>6,1</b>	<b>15,3</b>	<b>15,3</b>	<b>30,6</b>	<b>6,1</b>
Радовиш	911,2	185,7	68,8	512,4	48,1	20,6	6,9	13,8	17,2	30,9	6,9
Конче	781,9	251,3	0,0	446,8	0,0	27,9	0,0	27,9	0,0	27,9	0,0
<b>СТРУМИЦА</b>	<b>1007,7</b>	<b>191,8</b>	<b>50,6</b>	<b>600,8</b>	<b>46,4</b>	<b>22,1</b>	<b>19,0</b>	<b>10,5</b>	<b>20,0</b>	<b>24,2</b>	<b>22,1</b>
Струмица	977,0	199,6	57,8	570,8	43,8	15,8	19,3	10,5	14,0	24,5	21,0
Босилово	1239,7	256,5	7,1	776,6	49,9	57,0	14,2	7,1	42,7	7,1	21,4
Василево	736,5	93,0	46,5	465,2	31,0	15,5	23,3	15,5	7,8	15,5	23,3
Ново Село	1192,0	184,8	73,9	693,0	73,9	18,5	18,5	9,2	37,0	55,4	27,7

ИЗВОР: Државен завод за статистика

ОБРАБОТКА: Институт за јавно здравје на Р.Македонија

Центар за статистичка обработка на здравствени податоци, публицистика и едукација

# **ПОЛОШКИ РЕГИОН**

---

*Причини за смрт, 2016*



**МОРТАЛИТЕТ НА 100.000 ЖИТЕЛИ СПОРЕД НАЈЧЕСТИ ПРИЧИНИ ЗА СМРТ ВО ПОЛОШКИ РЕГИОН ВО 2016  
ГОДИНА**

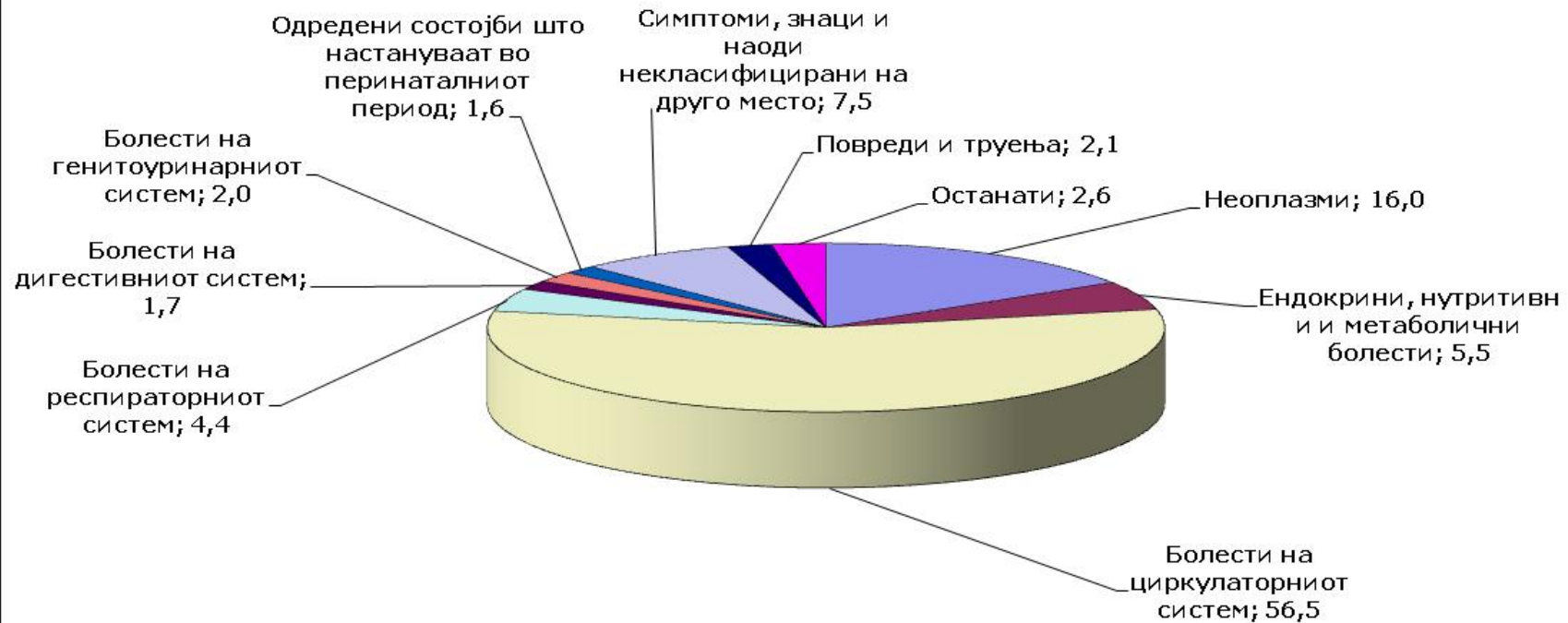
ГРУПИ НА ЗАБОЛУВАЊА (СУБТОТАЛИ) ПО МКБ-10	БРОЈ	%	Стапка/100000	РАНГ
<b>ПОЛОШКИ РЕГИОН</b>	<b>2393</b>	<b>100</b>	<b>746,5</b>	
<b>Неоплазми (C00-D48)</b>	<b>384</b>	<b>16,0</b>	<b>119,8</b>	<b>II</b>
<b>Ендокрини, нутритивни и метаболични болести (E00-E90)</b>	<b>132</b>	<b>5,5</b>	<b>41,2</b>	<b>IV</b>
<b>Болести на циркулаторниот систем (I00-I99)</b>	<b>1353</b>	<b>56,5</b>	<b>422,1</b>	<b>I</b>
<b>Болести на респираторниот систем (J00-J99)</b>	<b>105</b>	<b>4,4</b>	<b>32,8</b>	<b>V</b>
<b>Болести на дигестивниот систем (K00-K93)</b>	<b>41</b>	<b>1,7</b>	<b>12,8</b>	
<b>Болести на генитоуринарниот систем (N00-N99)</b>	<b>48</b>	<b>2,0</b>	<b>15,0</b>	
<b>Одредени состојби што настануваат во перинаталниот период (P00-P99)</b>	<b>38</b>	<b>1,6</b>	<b>11,9</b>	
<b>Симптоми, знаци и наоди неklasифицирани на друго место (R00-R99)</b>	<b>180</b>	<b>7,5</b>	<b>56,2</b>	<b>III</b>
<b>Повреди и труења (S00-T98)</b>	<b>50</b>	<b>2,1</b>	<b>15,6</b>	<b>VI</b>
<b>Останати</b>	<b>62</b>	<b>2,6</b>	<b>19,3</b>	

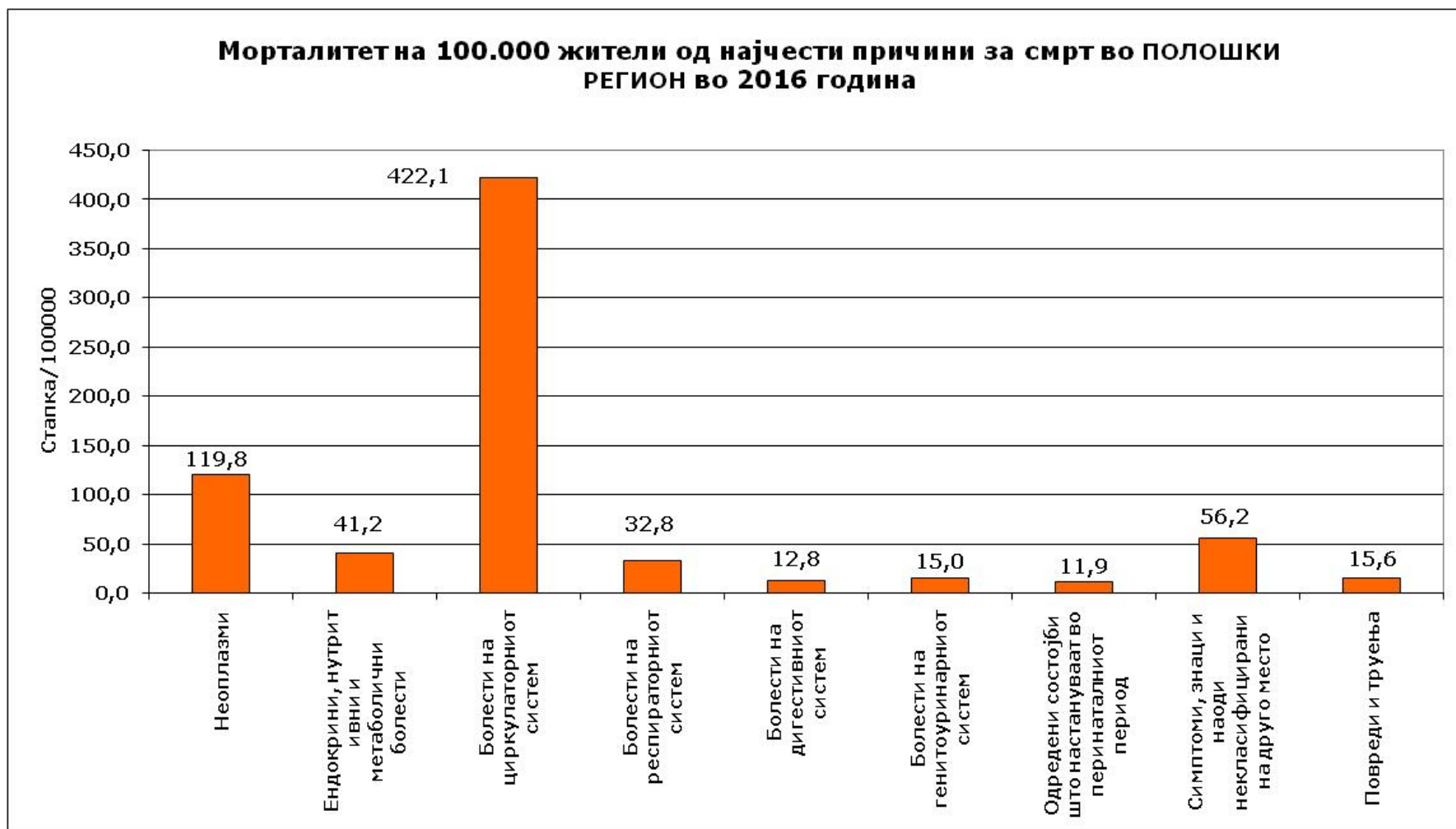
ИЗБОР: Државен завод за статистика

ОБРАБОТКА: Институт за јавно здравје на Р.Македонија

Центар за статистичка обработка на здравствени податоци, публицистика и едукација

**Структура на најчести причини за смрт во ПОЛОШКИ РЕГИОН во 2016 година**





**МОРТАЛИТЕТ НА 100.000 ЖИТЕЛИ СПОРЕД НАЈЧЕСТИ ПРИЧИНИ ЗА СМРТ ПО ОПШТИНИ ВО ПОЛОШКИ РЕГИОН ВО 2016 ГОДИНА**

ОПШТИНИ ВО ПОЛОШКИ РЕГИОН	ВКУПНО УМРЕНИ ЛИЦА (Стапка/100.000)	СУБТОТАЛИ (ГРУПИ НА ЗАБОЛУВАЊА) ПО МКБ-10									
		Неоплазми (C00-D48)	Ендокрини, нутритивни и метаболнички болести (E00-E90)	Болести на циркулаторниот систем (I00-I99)	Болести на респираторниот систем (J00-J99)	Болести на дигестивниот систем (K00-K93)	Болести на генитоуринарниот систем (N00-N99)	Одредени состојби што настануваат во перинаталниот период (P00-P99)	Симптоми, знаци и наоди неklasифицирани на друго место (R00-R99)	Повреди и труења (S00-T98)	Останати
<b>ПОЛОШКИ РЕГИОН</b>	<b>746,5</b>	<b>119,8</b>	<b>41,2</b>	<b>422,1</b>	<b>32,8</b>	<b>12,8</b>	<b>15,0</b>	<b>11,9</b>	<b>56,2</b>	<b>15,6</b>	<b>19,3</b>
<b>ГОСТИВАР</b>	<b>734,5</b>	<b>114,9</b>	<b>41,6</b>	<b>419,7</b>	<b>42,5</b>	<b>13,3</b>	<b>18,3</b>	<b>10,0</b>	<b>38,3</b>	<b>19,2</b>	<b>16,7</b>
Гостивар	730,2	115,9	44,2	411,1	41,8	13,1	15,5	9,6	44,2	17,9	16,7
Врапчиште	712,7	101,8	25,5	440,0	40,0	3,6	29,1	10,9	21,8	18,2	21,8
Маврово и Ростуша	842,1	146,0	67,4	437,9	56,1	44,9	11,2	11,2	33,7	33,7	0,0

ОПШТИНИ ВО ПОЛОШКИ РЕГИОН	ВКУПНО УМРЕНИ ЛИЦА (Стапка/100.000)	СУБТОТАЛИ (ГРУПИ НА ЗАБОЛУВАЊА) ПО МКБ-10									
		Неоплазми (C00-D48)	Ендокрини, нутритивни и метаболнички болести (E00-E90)	Болести на циркулаторниот систем (I00-I99)	Болести на респираторниот систем (J00-J99)	Болести на дигестивниот систем (K00-K93)	Болести на генитоуринарниот систем (N00-N99)	Одредени состојби што настануваат во перинаталниот период (P00-P99)	Симптоми, знаци и наоди неklasифицирани на друго место (R00-R99)	Повреди и труења (S00-T98)	Останати
<b>ТЕТОВО</b>	<b>753,7</b>	<b>122,7</b>	<b>40,9</b>	<b>423,5</b>	<b>26,9</b>	<b>12,5</b>	<b>13,0</b>	<b>13,0</b>	<b>66,8</b>	<b>13,5</b>	<b>21,0</b>
Тетово	798,6	140,7	50,2	416,7	31,6	15,3	12,0	19,6	75,3	12,0	25,1
Брвеница	826,2	144,7	42,2	458,4	18,1	30,2	12,1	18,1	54,3	12,1	36,2
Боговиње	693,2	100,4	35,6	440,6	13,0	6,5	29,2	0,0	38,9	19,4	9,7
Желино	525,8	75,1	25,0	268,3	32,2	3,6	10,7	14,3	89,4	0,0	7,2



ОПШТИНИ ВО ПОЛОШКИ РЕГИОН	ВКУПНО УМРЕНИ ЛИЦА (Стапка/100.000)	СУБТОТАЛИ (ГРУПИ НА ЗАБОЛУВАЊА) ПО МКБ-10									
		Неоплазми (C00-D48)	Ендокрини, нутритивни и метаболлични болести (E00-E90)	Болести на циркулаторниот систем (I00-I99)	Болести на респираторниот систем (J00-J99)	Болести на дигестивниот систем (K00-K93)	Болести на генитоуринарниот систем (N00-N99)	Одредени состојби што настануваат во перинаталниот период (P00-P99)	Симптоми, знаци и наоди неклассифицирани на друго место (R00-R99)	Повреди и труења (S00-T98)	Останати
Јегуновце	1068,2	162,1	66,8	639,0	38,1	19,1	9,5	0,0	57,2	47,7	28,6
Теарце	737,3	104,7	17,5	493,0	21,8	4,4	0,0	4,4	56,7	13,1	21,8

ИЗВОР: Државен завод за статистика

ОБРАБОТКА: Институт за јавно здравје на Р.Македонија

Центар за статистичка обработка на здравствени податоци, публицистика и едукација



# **ИСТОЧЕН РЕГИОН**

---

*Причини за смрт, 2016*



**МОРТАЛИТЕТ НА 100.000 ЖИТЕЛИ СПОРЕД НАЈЧЕСТИ ПРИЧИНИ ЗА СМРТ ВО ИСТОЧЕН РЕГИОН ВО 2016 ГОДИНА**

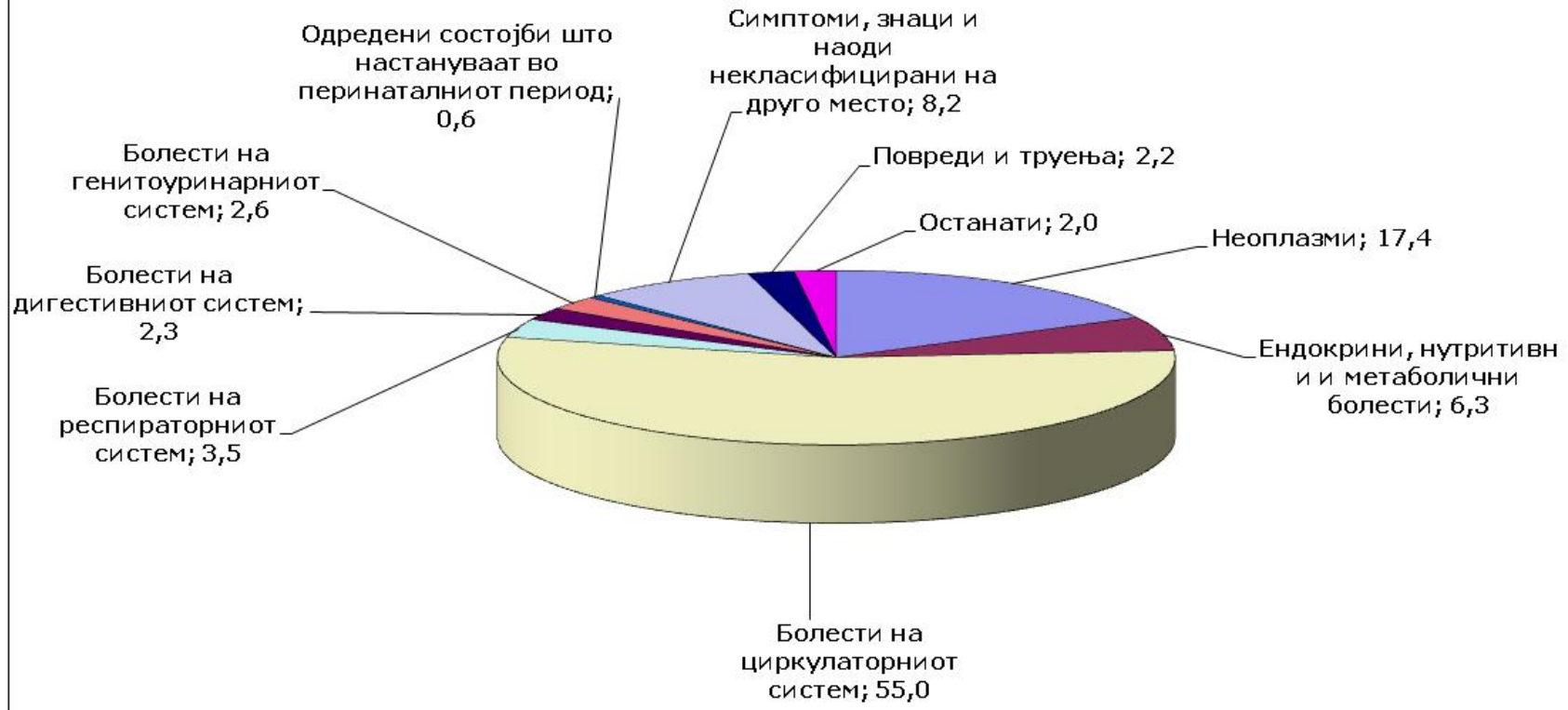
ГРУПИ НА ЗАБОЛУВАЊА (СУБТОТАЛИ) ПО МКБ-10	БРОЈ	%	Стапка/100000	РАНГ
<b>ИСТОЧЕН РЕГИОН</b>	<b>1956</b>	<b>100</b>	<b>1107,8</b>	
<b>Неоплазми (C00-D48)</b>	<b>340</b>	<b>17,4</b>	<b>192,6</b>	<b>II</b>
<b>Ендокрини, нутритивни и метаболични болести (E00-E90)</b>	<b>124</b>	<b>6,3</b>	<b>70,2</b>	<b>IV</b>
<b>Болести на циркулаторниот систем (I00-I99)</b>	<b>1076</b>	<b>55,0</b>	<b>609,4</b>	<b>I</b>
<b>Болести на респираторниот систем (J00-J99)</b>	<b>68</b>	<b>3,5</b>	<b>38,5</b>	<b>V</b>
<b>Болести на дигестивниот систем (K00-K93)</b>	<b>45</b>	<b>2,3</b>	<b>25,5</b>	
<b>Болести на генитоуринарниот систем (N00-N99)</b>	<b>50</b>	<b>2,6</b>	<b>28,3</b>	<b>VI</b>
<b>Одредени состојби што настануваат во перинаталниот период (P00-P99)</b>	<b>11</b>	<b>0,6</b>	<b>6,2</b>	
<b>Повреди и труења (S00-T98)</b>	<b>43</b>	<b>2,2</b>	<b>24,4</b>	<b>III</b>
<b>Симптоми, знаци и наоди неklasифицирани на друго место (R00-R99)</b>	<b>160</b>	<b>8,2</b>	<b>90,6</b>	<b>III</b>
<b>Останати</b>	<b>39</b>	<b>2,0</b>	<b>22,1</b>	

ИЗВОР: Државен завод за статистика

ОБРАБОТКА: Институт за јавно здравје на Р.Македонија

Центар за статистичка обработка на здравствени податоци, публицистика и едукација

**Структура на најчести причини за смрт во ИСТОЧЕН РЕГИОН во 2016 година**





**МОРТАЛИТЕТ НА 100.000 ЖИТЕЛИ СПОРЕД НАЈЧЕСТИ ПРИЧИНИ ЗА СМРТ ПО ОПШТИНИ ВО ИСТОЧЕН РЕГИОН ВО 2016 ГОДИНА**

ОПШТИНИ ВО ИСТОЧЕН РЕГИОН	ВКУПНО УМРЕНИ ЛИЦА (Стапка/100.000)	СУБТОТАЛИ (ГРУПИ НА ЗАБОЛУВАЊА) ПО МКБ-10									
		Неоплазми (C00-D48)	Ендокрини, нутритивни и метаболнички болести (E00-E90)	Болести на циркулаторниот систем (I00-I99)	Болести на респираторниот систем (J00-J99)	Болести на дигестивниот систем (K00-K93)	Болести на генитоуринарниот систем (N00-N99)	Одредени состојби што настануваат во перинаталниот период (P00-P99)	Симптоми, знаци и наоди неklasифицирани на друго место (R00-R99)	Повреди и труења (S00-T98)	Останати
<b>ИСТОЧЕН РЕГИОН</b>	<b>1107,8</b>	<b>192,6</b>	<b>70,2</b>	<b>609,4</b>	<b>38,5</b>	<b>25,5</b>	<b>28,3</b>	<b>6,2</b>	<b>90,6</b>	<b>24,4</b>	<b>22,1</b>
<b>БЕРОВО</b>	<b>1395,2</b>	<b>219,4</b>	<b>106,9</b>	<b>838,3</b>	<b>56,3</b>	<b>56,3</b>	<b>16,9</b>	<b>11,3</b>	<b>22,5</b>	<b>39,4</b>	<b>28,1</b>
Берово	1383,9	217,7	85,5	855,2	54,4	54,4	15,5	15,5	15,5	54,4	15,5
Пехчево	1424,8	223,9	162,8	793,8	61,1	61,1	20,4	0,0	40,7	0,0	61,1
<b>ВИНИЦА</b>	<b>1035,4</b>	<b>195,7</b>	<b>67,0</b>	<b>643,9</b>	<b>20,6</b>	<b>25,8</b>	<b>36,1</b>	<b>15,5</b>	<b>10,3</b>	<b>15,5</b>	<b>5,2</b>
Виница	1035,4	195,7	67,0	643,9	20,6	25,8	36,1	15,5	10,3	15,5	5,2

ОПШТИНИ ВО ИСТОЧЕН РЕГИОН	ВКУПНО УМРЕНИ ЛИЦА (Стапка/100.000)	СУБТОТАЛИ (ГРУПИ НА ЗАБОЛУВАЊА) ПО МКБ-10									
		Неоплазми (C00-D48)	Ендокрини, нутритивни и метаболнични болести (E00-E90)	Болести на циркулаторниот систем (I00-I99)	Болести на респираторниот систем (J00-J99)	Болести на дигестивниот систем (K00-K93)	Болести на генитоуринарниот систем (N00-N99)	Одредени состојби што настануваат во перинаталниот период (P00-P99)	Симптоми, знаци и наоди неklasифицирани на друго место (R00-R99)	Повреди и труења (S00-T98)	Останати
<b>ДЕЛЧЕВО</b>	<b>1160,3</b>	<b>193,4</b>	<b>33,6</b>	<b>761,0</b>	<b>54,7</b>	<b>8,4</b>	<b>33,6</b>	<b>8,4</b>	<b>12,6</b>	<b>25,2</b>	<b>29,4</b>
Делчево	1231,8	197,1	37,0	837,6	49,3	0,0	30,8	12,3	12,3	24,6	30,8
Македонска Каменица	1006,6	185,4	26,5	596,0	66,2	26,5	39,7	0,0	13,2	26,5	26,5
<b>КОЧАНИ</b>	<b>1090,7</b>	<b>194,7</b>	<b>102,6</b>	<b>640,6</b>	<b>33,5</b>	<b>20,9</b>	<b>35,6</b>	<b>2,1</b>	<b>14,7</b>	<b>20,9</b>	<b>25,1</b>
Кочани	1021,7	185,3	95,3	598,2	34,4	15,9	37,1	2,6	13,2	15,9	23,8
Зрновци	1049,2	229,5	163,9	557,4	32,8	0,0	0,0	0,0	0,0	65,6	0,0
Чешиново-Облешево	1484,1	230,5	115,3	907,8	28,8	57,6	43,2	0,0	28,8	28,8	43,2
<b>ПРОБИШТИП</b>	<b>1188,2</b>	<b>198,0</b>	<b>46,2</b>	<b>693,1</b>	<b>99,0</b>	<b>33,0</b>	<b>33,0</b>	<b>13,2</b>	<b>19,8</b>	<b>19,8</b>	<b>33,0</b>



ОПШТИНИ ВО ИСТОЧЕН РЕГИОН	ВКУПНО УМРЕНИ ЛИЦА (Стапка/100.000)	СУБТОТАЛИ (ГРУПИ НА ЗАБОЛУВАЊА) ПО МКБ-10									
		Неоплазми (C00-D48)	Ендокрини, нутритивни и метаболнични болести (E00-E90)	Болести на циркулаторниот систем (I00-I99)	Болести на респираторниот систем (J00-J99)	Болести на дигестивниот систем (K00-K93)	Болести на генитоуринарниот систем (N00-N99)	Одредени состојби што настануваат во перинаталниот период (P00-P99)	Симптоми, знаци и наоди неklasифицирани на друго место (R00-R99)	Повреди и труења (S00-T98)	Останати
Пробиштип	1188,2	198,0	46,2	693,1	99,0	33,0	33,0	13,2	19,8	19,8	33,0
<b>ШТИП</b>	<b>1006,2</b>	<b>178,4</b>	<b>53,2</b>	<b>398,7</b>	<b>19,0</b>	<b>24,7</b>	<b>19,0</b>	<b>1,9</b>	<b>267,7</b>	<b>26,6</b>	<b>17,1</b>
Штип	983,7	182,8	57,5	386,1	18,5	24,6	18,5	2,1	248,5	26,7	18,5
Карбинци	1281,1	125,6	0,0	552,6	25,1	25,1	25,1	0,0	502,4	25,1	0,0

ИЗВОР: Државен завод за статистика

ОБРАБОТКА: Институт за јавно здравје на Р.Македонија

Центар за статистичка обработка на здравствени податоци, публицистика и едукација



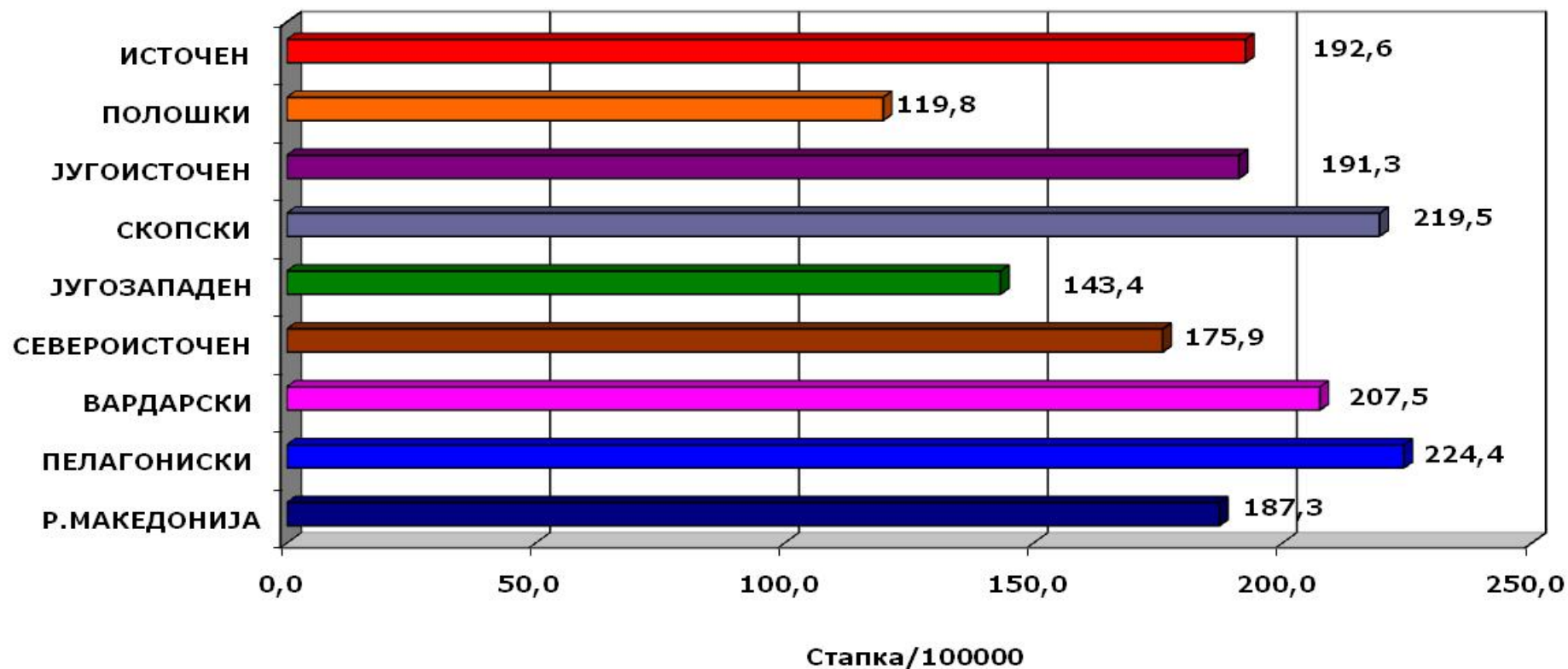
# **КОМПАРАТИВЕН ПРЕГЛЕД**

---

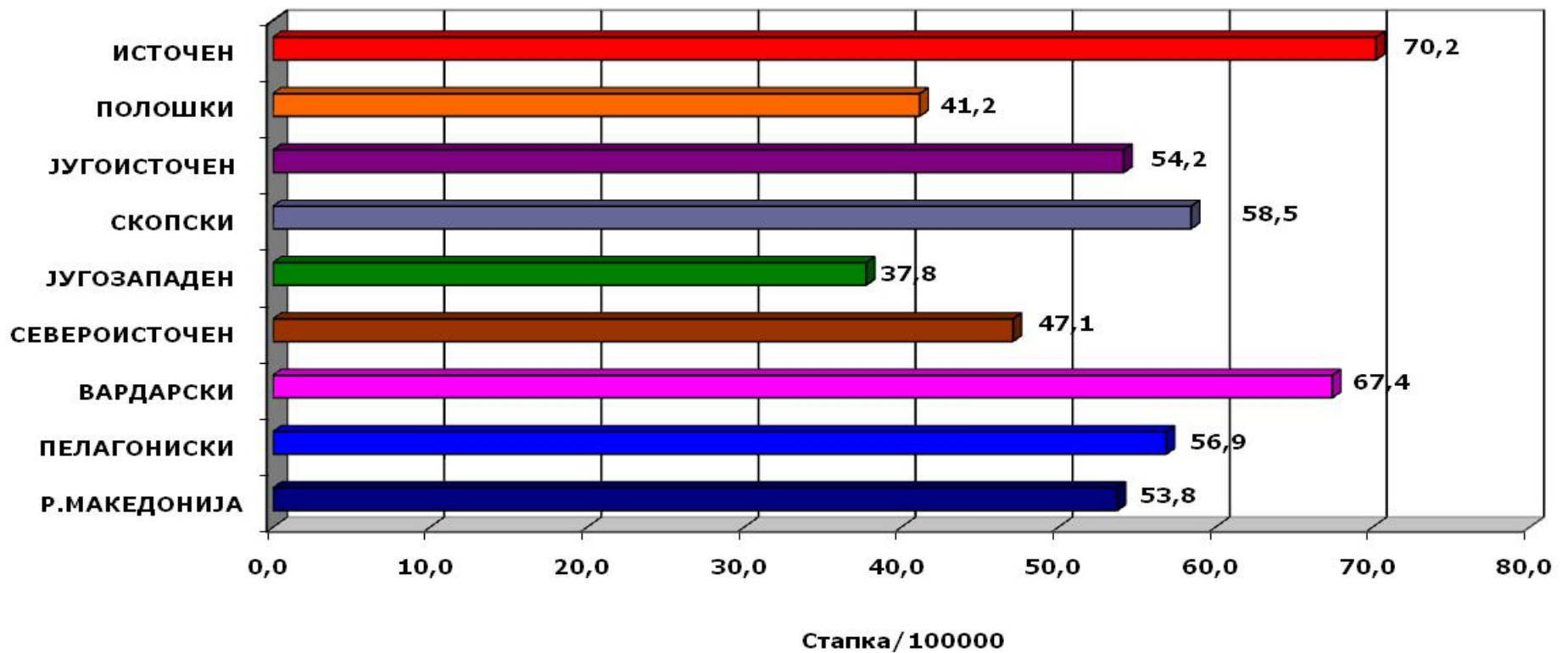
**на најчести причини за смрт по статистички региони во Република Македонија  
во 2016 година**



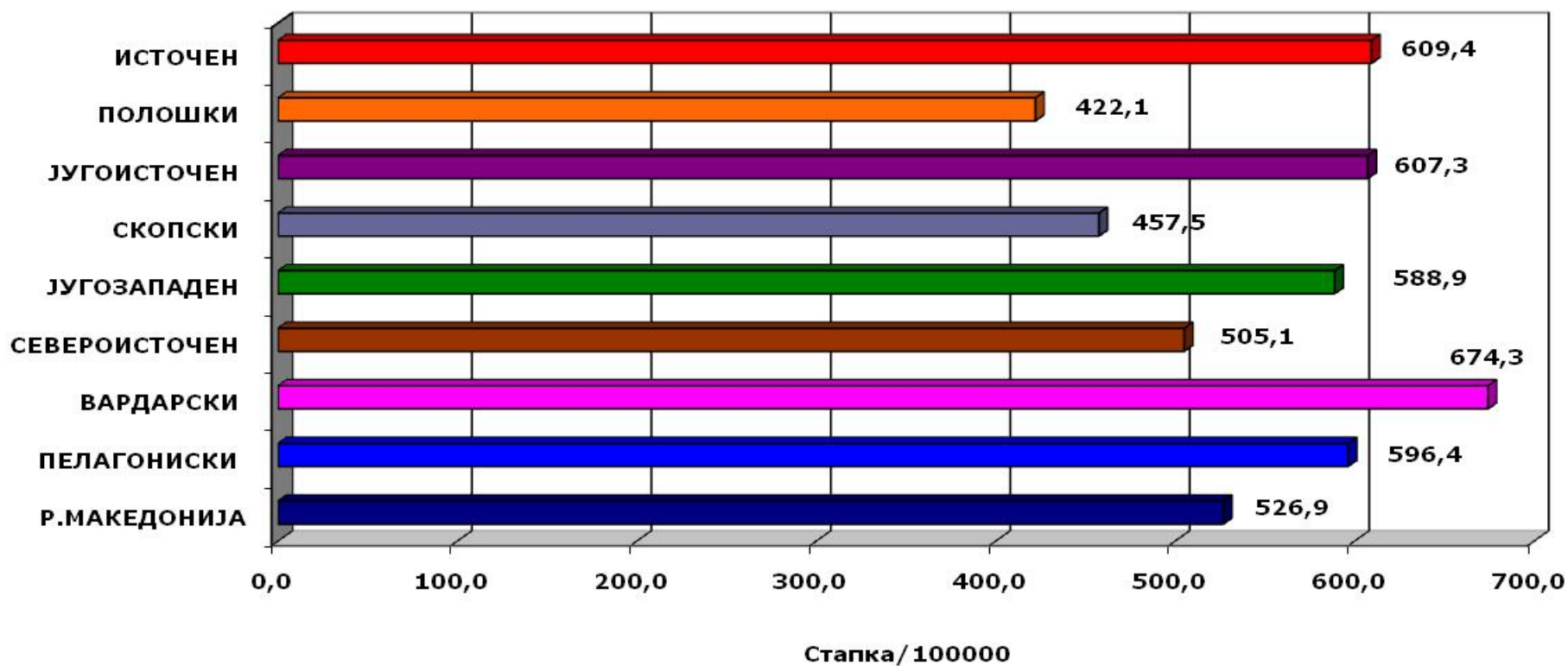
Морталитет од НЕОПЛАЗМИ по статистички региони во Р.Македонија во 2016 година



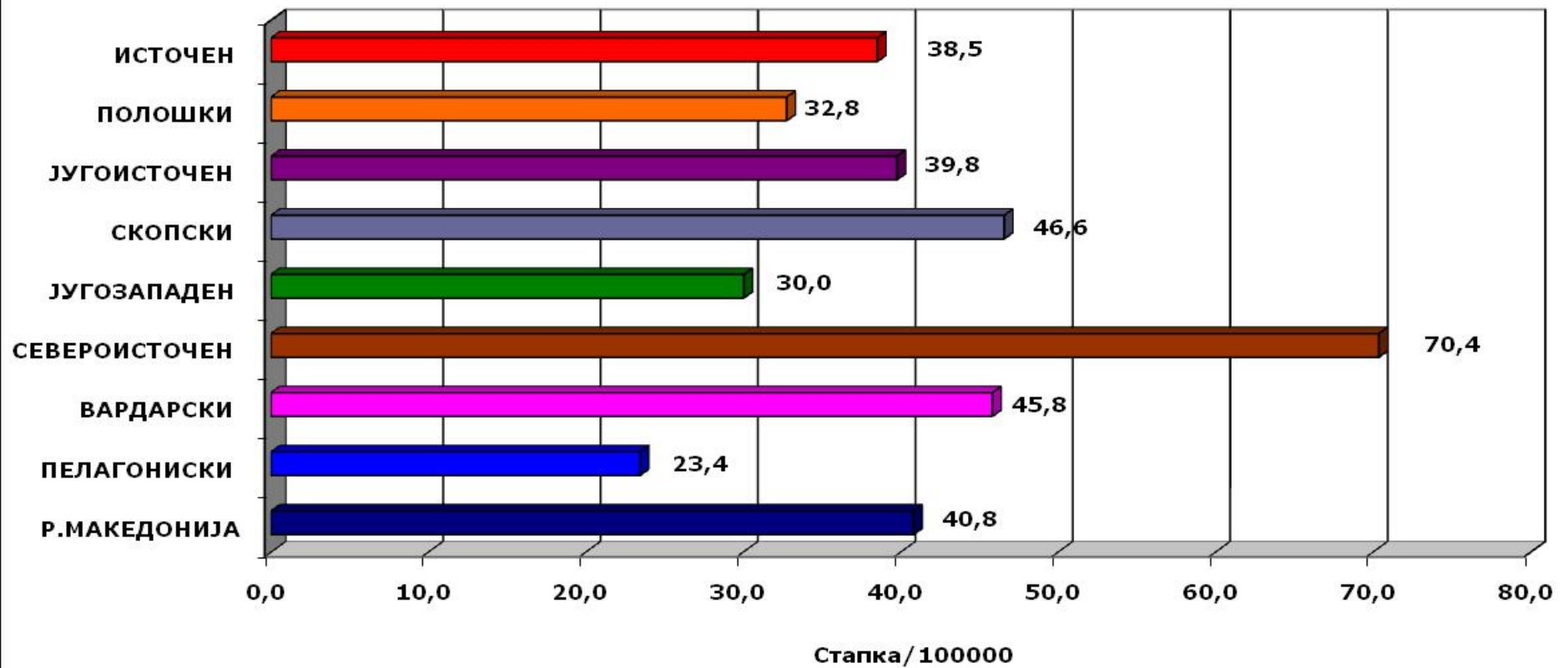
**Морталитетот од ЕНДОКРИНИ, НУТРИТИВНИ И МЕТАБОЛИЧКИ БОЛЕСТИ по статистички региони во Р.Македонија во 2016 година**



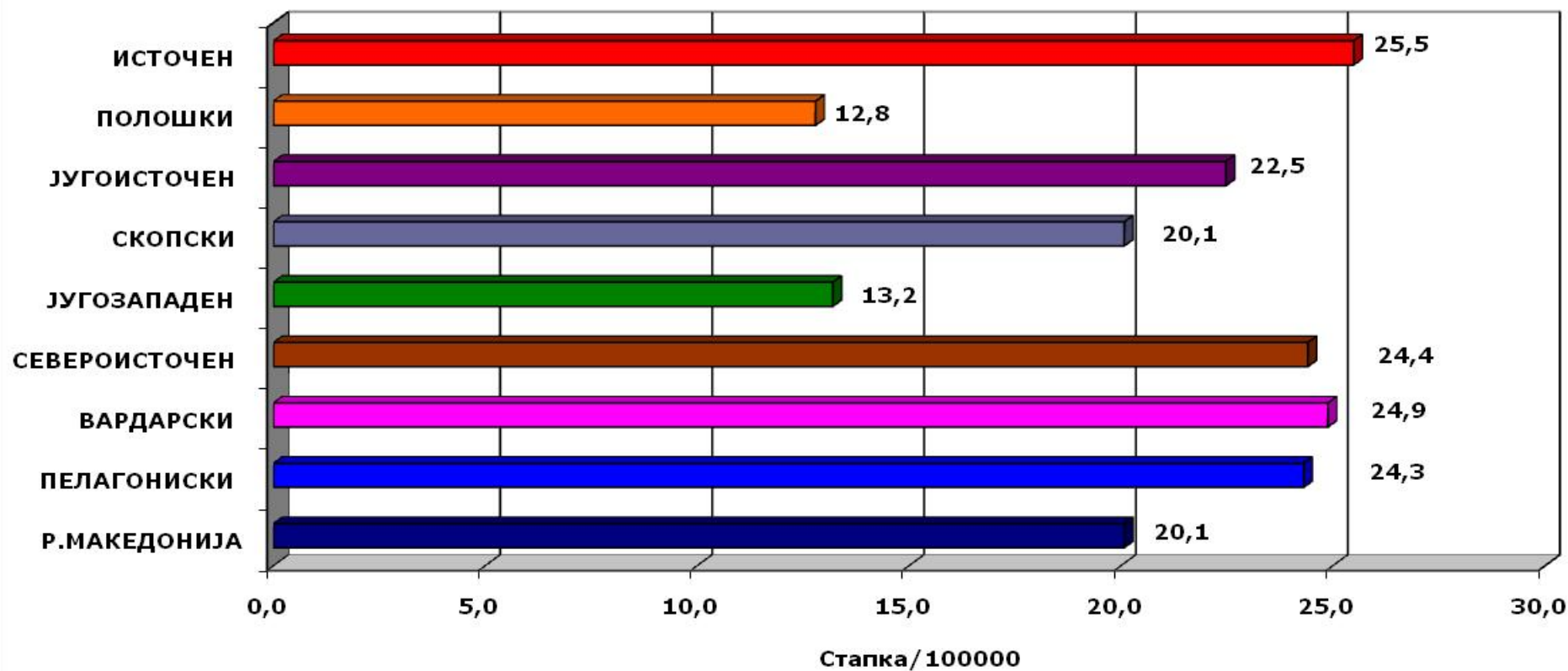
**Морталитет од БОЛЕСТИ НА ЦИРКУЛАТОРНИОТ СИСТЕМ по статистички региони  
во Р.Македонија во 2016 година**



**Морталитет од БОЛЕСТИ НА РЕСПИРАТОРНИОТ СИСТЕМ по статистички региони во Р.Македонија во 2016 година**

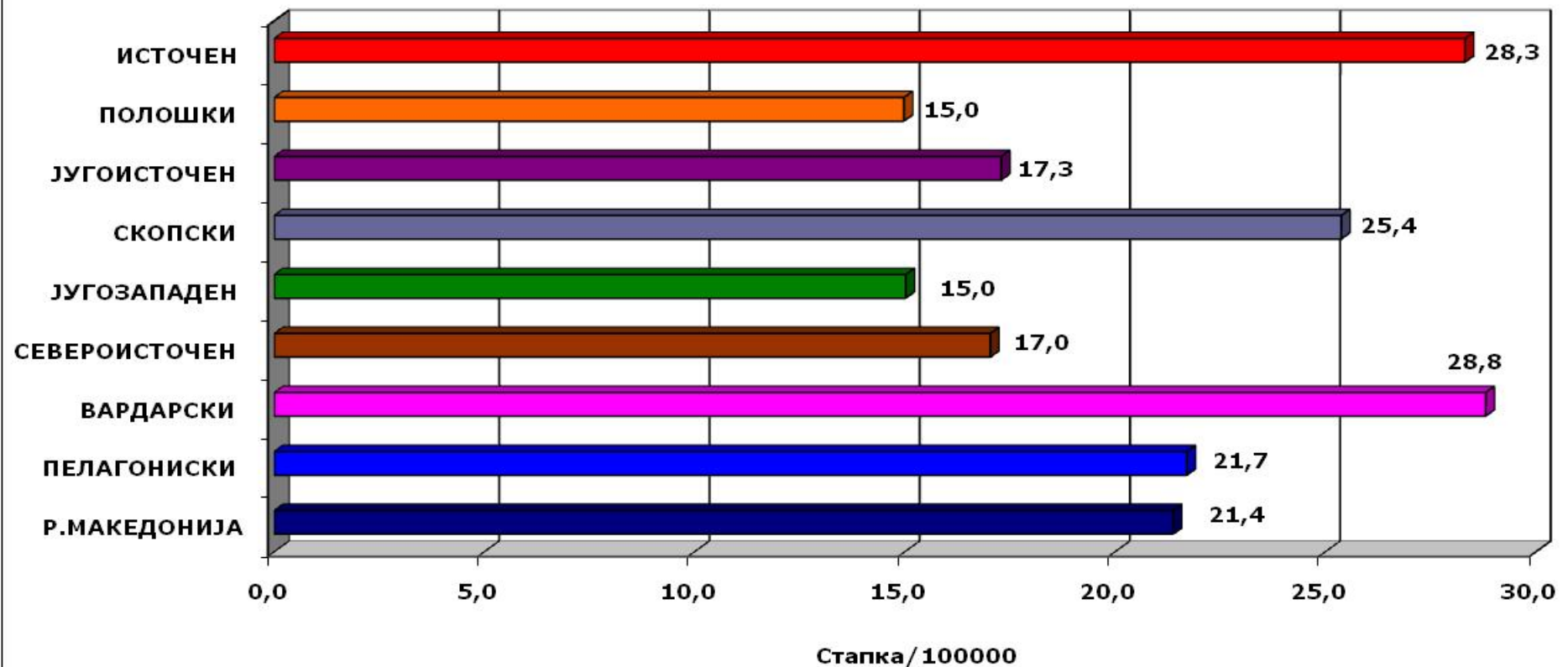


**Морталитет од БОЛЕСТИ НА ДИГЕСТИВНИОТ СИСТЕМ по статистички региони во Р.Македонија во 2016 година**

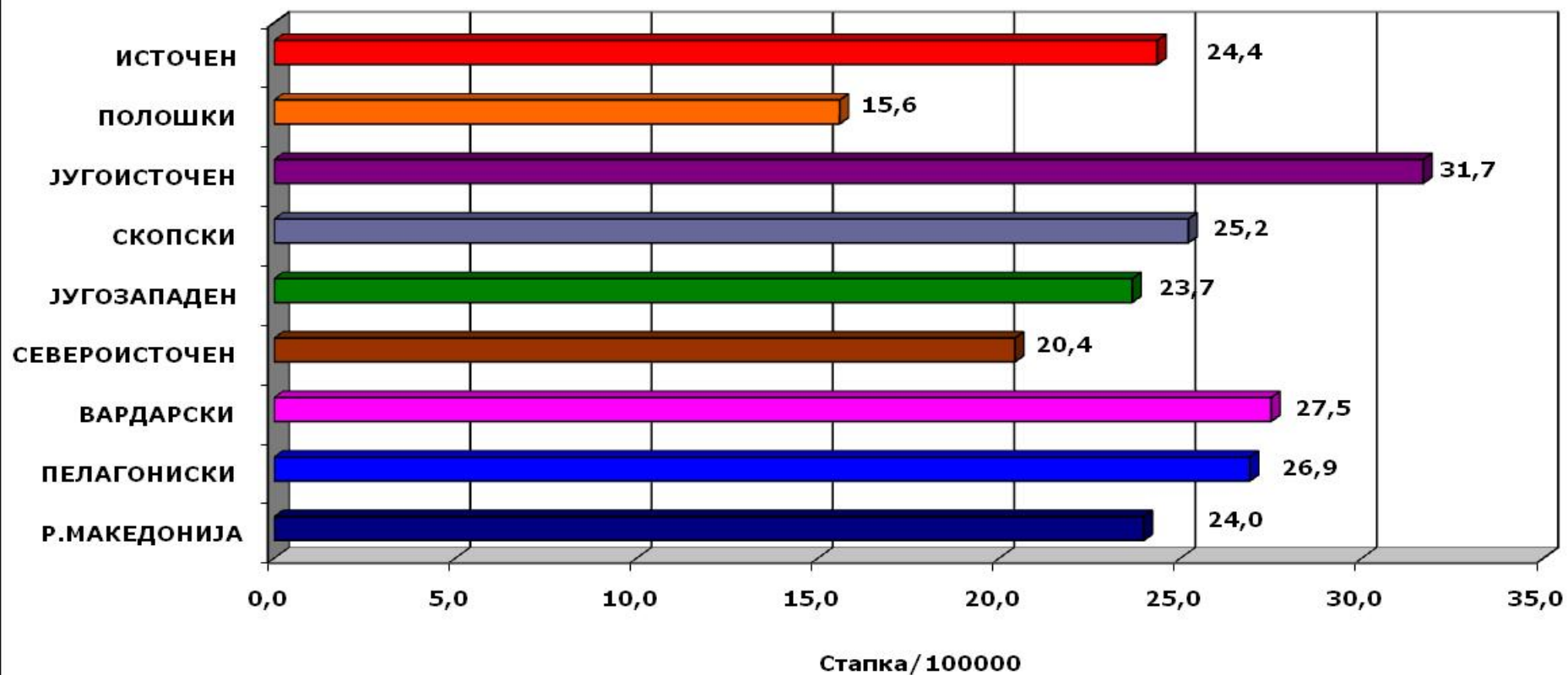




**Морталитет од БОЛЕСТИ НА ГЕНИТОУРИНАРНИОТ СИСТЕМ по статистички региони во Р.Македонија во 2016 година**



**Морталитет од ПОВРЕДИ И ТРУЕЊА по статистички региони во Р.Македонија во 2016 година**



**АНЕКСИ**

---



## ANNEX I

	ГРУПИ НА БОЛЕСТИ	ШИФРИ ПО МКБ-10
I	Одредени инфективни и паразитски болести	A00-B99
II	Неоплазми	C00-D48
III	Болести на крвта и на крвотворните органи и одредени заболувања што го зафаќаат имуниот механизам	D50-D89
IV	Ендокрини, нутритивни и метаболични болести	E00-E90
V	Душевни растројства и растројства во обносните	F00-F99
VI	Болести на нервниот систем	G00-G99
VII	Болести на окото и на аднексите	H00-H59
VIII	Болести на увото и на мастоидниот израсток	H60-H95
IX	Болести на циркулаторниот систем	I00-I99
X	Болести на респираторниот систем	J00-J99
XI	Болести на дигестивниот систем	K00-K93
XII	Болести на кожата и на поткожното ткиво	L00-L99
XIII	Болести на мускулноскелетниот систем и на сврзното ткиво	M00-M99
XIV	Болести на генитоуринарниот систем	N00-N99
XV	Браменост, породување и пуерпериум	O00-O99
XVI	Одредени состојби што настануваат во перинаталниот период	P00-P99
XVII	Конгенитални малформации, деформитети и хромозомски ненормалности	Q00-Q99
XVIII	Симптоми, знаци и ненормални клинички и лабораториски наоди неklasифицирани на друго место	R00-R99
XIX	Повреди, труење и други одредени последици од надворешни причини	S00-T98
XX	Надворешни причини за морбидитетот и морталитетот	V00-Y98
XXI	Фактори што влијаат на здравствената состојба и контакт со здравствените служби	Z00-Z99