



Институт за јавно здравје  
на Република С. Македонија

# Морталитет во Република С. Македонија за 2018 година

Скопје, 2019

**ЈЗУ ИНСТИТУТ ЗА ЈАВНО ЗДРАВЈЕ НА РЕПУБЛИКА СЕВЕРНА МАКЕДОНИЈА**

**В.Д. Директор: Доц. д-р Шабан МЕМЕТИ**

**ЦЕНТАР ЗА СТАТИСТИЧКА ОБРАБОТКА НА ЗДРАВСТВЕНИ ПОДАТОЦИ, ПУБЛИЦИСТИКА И ЕДУКАЦИЈА**

<b>М-р д-р Вјоса Речица</b>	<b>Раководител на Центар</b>
<b>Дипл. инг. Арменд Исени</b>	<b>Заменик раководител</b>
<b>Прим. д-р Драгана Чкалеска</b>	<b>Началник</b>
<b>Дипл.м.с. Весна Зафировска</b>	<b>Одговорен техничар, Самостоен медицински статистичар</b>
<b>Дипл.м.с. Јованка Трпковска</b>	<b>Самостоен медицински статистичар</b>
<b>Борче Андоновски</b>	<b>Систем администратор</b>
<b>Сузана Дунгевска</b>	<b>Компјутерски дизајнер</b>



**МОРТАЛИТЕТ ВО РЕПУБЛИКА СЕВЕРНА МАКЕДОНИЈА  
ВО 2018 ГОДИНА**



## ВОВЕД

Публикација „Морталитет во Република Северна Македонија во 2018 година“ изготвена е во Институтот за јавно здравје на Република Северна Македонија, Центар за статистичка обработка на здравствени податоци, публицистика и едукација.

За изготвување на публикацијата користени се податоци за умрени лица од Државен завод за статистика, обработени според разни параметри во Институтот за јавно здравје на РСМ.

Во публикацијата се прикажани структура (процентуална застапеност) на умрени лица по групи на болести (субтотали) и стапки на морталитет пресметани на 100.000 соодветно население.

Податоците за најчести причини за смрт кај населението во Р.С. Македонија се дистрибуирани по општини, здравствени региони, статистички региони и на ниво на Р.С. Македонија во табеларни прегледи и дијаграми.

Во публикацијата е прикажан и посебен компаративен преглед на морталитетот со дијаграми по статистички региони за најчестите групи на болести како основна причина за смрт кај населението во Република Северна Македонија.

Со анексот е даден преглед на групи на болести (субтотали) со шифри по МКБ-10.







# **РЕПУБЛИКА СЕВЕРНА МАКЕДОНИЈА**

**Причини за смрт, 2018**

**МОРТАЛИТЕТ НА 100.000 ЖИТЕЛИ СПОРЕД НАЈЧЕСТИ ПРИЧИНИ ЗА СМРТ ВО Р.С. МАКЕДОНИЈА ВО 2018  
ГОДИНА**

ГРУПИ НА БОЛЕСТИ (СУБТОТАЛИ) ПО МКБ-10	БРОЈ	%	Стапка/100000	РАНГ
<b>МАКЕДОНИЈА ВКУПНО</b>	<b>19727</b>	<b>100</b>	<b>950,1</b>	
<b>Неоплазми (C00-D48)</b>	<b>3734</b>	<b>18,9</b>	<b>179,8</b>	<b>II</b>
<b>Ендокрини, нутритивни и метаболични болести (E00-E90)</b>	<b>927</b>	<b>4,7</b>	<b>44,6</b>	<b>IV</b>
<b>Болести на циркулаторниот систем (I00-I99)</b>	<b>10632</b>	<b>53,9</b>	<b>512,1</b>	<b>I</b>
<b>Болести на респираторниот систем (J00-J99)</b>	<b>802</b>	<b>4,1</b>	<b>38,6</b>	<b>V</b>
<b>Болести на дигестивниот систем (K00-K93)</b>	<b>375</b>	<b>1,9</b>	<b>18,1</b>	<b>VI</b>
<b>Болести на генитоуринарниот систем (N00-N99)</b>	<b>323</b>	<b>1,6</b>	<b>15,6</b>	
<b>Одредени состојби што настануваат во перинаталниот период (P00-P99)</b>	<b>84</b>	<b>0,4</b>	<b>4,0</b>	
<b>Симптоми, знаци и наоди неklasифицирани на друго место (R00-R99)</b>	<b>1772</b>	<b>9,0</b>	<b>85,3</b>	<b>III</b>
<b>Повреди и труења (S00-T98)</b>	<b>477</b>	<b>2,4</b>	<b>23,0</b>	
<b>Останати</b>	<b>601</b>	<b>3,0</b>	<b>23,0</b>	

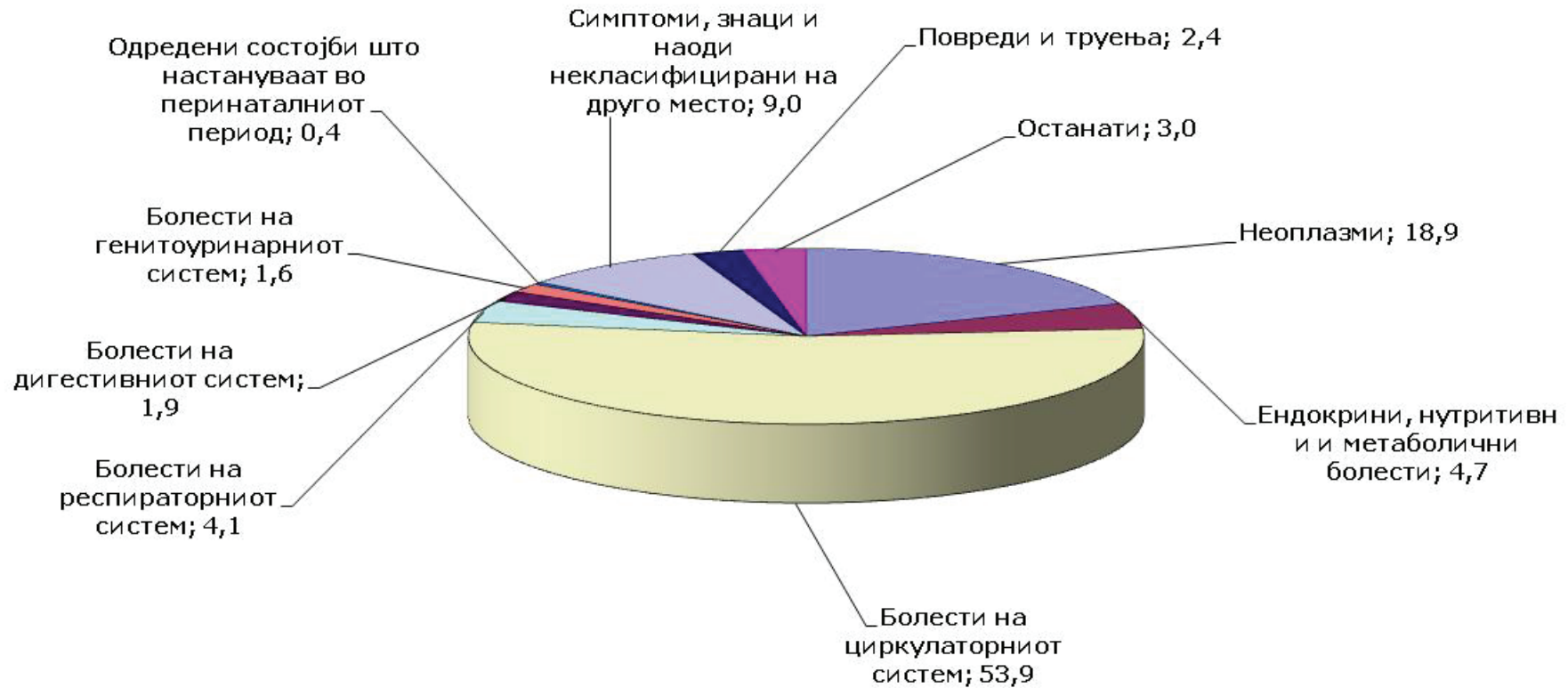
ИЗВОР: Државен завод за статистика

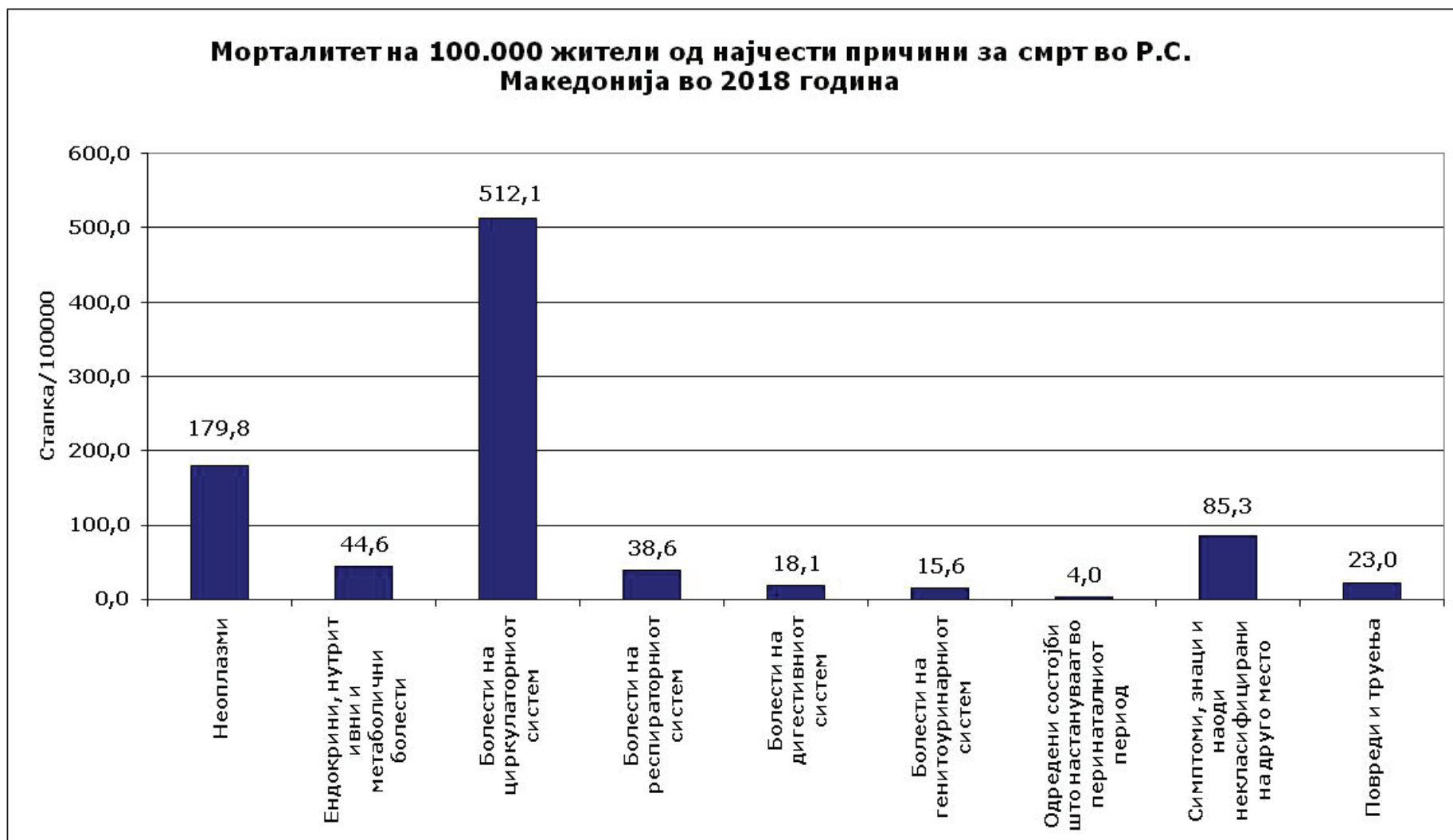
ОБРАБОТКА: Институт за јавно здравје на Р.С.Македонија

Центар за статистичка обработка на здравствени податоци, публицистика и едукација



### Структура на најчести причини за смрт во Р.С.Македонија во 2018 година







## **ПРЕГЛЕД ПО ОПШТИНИ**

---

***Морталитет 2018***

**МОРТАЛИТЕТ НА 100.000 ЖИТЕЛИ СПОРЕД НАЈЧЕСТИ ПРИЧИНИ ЗА СМРТ ВО Р.С.МАКЕДОНИЈА ВО 2018 ГОДИНА**

ОПШТИНИ ПО ЗДРАВСТВЕНИ РЕГИОНИ	ВКУПНО УМРЕНИ ЛИЦА	СУБТОТАЛИ (ГРУПИ НА ЗАБОЛУВАЊА) ПО МКБ-10									
		(C00-D48)	(E00-E90)	(I00-I99)	(J00-J99)	(K00-K93)	(N00-N99)	(P00-P99)	(R00-R99)	(S00-T98)	Останати
<b>МАКЕДОНИЈА ВКУПНО</b>	<b>19727</b>	<b>3734</b>	<b>927</b>	<b>10632</b>	<b>802</b>	<b>375</b>	<b>323</b>	<b>84</b>	<b>1772</b>	<b>477</b>	<b>601</b>
Стапка/100000	950,1	179,8	44,6	512,1	38,6	18,1	15,6	4,0	85,3	23,0	28,9
<b>БЕРОВО</b>	<b>203</b>	<b>39</b>	<b>12</b>	<b>119</b>	<b>10</b>	<b>3</b>	<b>2</b>	<b>1</b>	<b>8</b>	<b>5</b>	<b>4</b>
Стапка/100000	1160,8	223,0	68,6	680,5	57,2	17,2	11,4	5,7	45,7	28,6	22,9
<b>Берово</b>	<b>127</b>	<b>30</b>	<b>9</b>	<b>66</b>	<b>10</b>	<b>3</b>	<b>2</b>	<b>1</b>	<b>1</b>	<b>4</b>	<b>1</b>
Стапка/100000	1001,0	236,5	70,9	520,2	78,8	23,6	15,8	7,9	7,9	31,5	7,9
<b>Пехчево</b>	<b>76</b>	<b>9</b>	<b>3</b>	<b>53</b>	<b>0</b>	<b>0</b>	<b>0</b>	<b>0</b>	<b>7</b>	<b>1</b>	<b>3</b>
Стапка/100000	1583,0	187,5	62,5	1103,9	0,0	0,0	0,0	0,0	145,8	20,8	62,5
<b>БИТОЛА</b>	<b>1279</b>	<b>184</b>	<b>56</b>	<b>467</b>	<b>30</b>	<b>34</b>	<b>20</b>	<b>0</b>	<b>436</b>	<b>29</b>	<b>23</b>
Стапка/100000	1271,4	182,9	55,7	464,2	29,8	33,8	19,9	0,0	433,4	28,8	22,9
<b>Битола</b>	<b>1138</b>	<b>169</b>	<b>53</b>	<b>416</b>	<b>25</b>	<b>33</b>	<b>15</b>	<b>0</b>	<b>383</b>	<b>23</b>	<b>21</b>
Стапка/100000	1244,3	184,8	57,9	454,8	27,3	36,1	16,4	0,0	418,8	25,1	23,0

ОПШТИНИ ПО ЗДРАВСТВЕНИ РЕГИОНИ	ВКУПНО УМРЕНИ ЛИЦА	СУБТОТАЛИ (ГРУПИ НА ЗАБОЛУВАЊА) ПО МКБ-10									
		(C00-D48)	(E00-E90)	(I00-I99)	(J00-J99)	(K00-K93)	(N00-N99)	(P00-P99)	(R00-R99)	(S00-T98)	Останати
<b>Могила</b>	96	11	3	34	4	1	4	0	33	4	2
Стапка/100000	1581,8	181,2	49,4	560,2	65,9	16,5	65,9	0,0	543,7	65,9	33,0
<b>Новаци</b>	45	4	0	17	1	0	1	0	20	2	0
Стапка/100000	1466,3	130,3	0,0	553,9	32,6	0,0	32,6	0,0	651,7	65,2	0,0
<b>МАКЕДОНСКИ БРОД</b>	125	19	4	81	4	4	1	0	6	6	0
Стапка/100000	1132,2	172,1	36,2	733,7	36,2	36,2	9,1	0,0	54,3	54,3	0,0
<b>Македонски Брод</b>	84	15	0	52	2	3	1	0	6	5	0
Стапка/100000	1382,5	246,9	0,0	855,8	32,9	49,4	16,5	0,0	98,7	82,3	0,0
<b>Пласница</b>	41	4	4	29	2	1	0	0	0	1	0
Стапка/100000	825,9	80,6	80,6	584,2	40,3	20,1	0,0	0,0	0,0	20,1	0,0
<b>ВАЛАНДОВО</b>	132	22	3	95	3	1	1	0	3	2	2
Стапка/100000	1127,1	187,9	25,6	811,2	25,6	8,5	8,5	0,0	25,6	17,1	17,1
<b>Валандово</b>	132	22	3	95	3	1	1	0	3	2	2

ОПШТИНИ ПО ЗДРАВСТВЕНИ РЕГИОНИ	ВКУПНО УМРЕНИ ЛИЦА	СУБТОТАЛИ (ГРУПИ НА ЗАБОЛУВАЊА) ПО МКБ-10									
		(C00-D48)	(E00-E90)	(I00-I99)	(J00-J99)	(K00-K93)	(N00-N99)	(P00-P99)	(R00-R99)	(S00-T98)	Останати
Стапка/100000	1127,1	187,9	25,6	811,2	25,6	8,5	8,5	0,0	25,6	17,1	17,1
<b>ВЕЛЕС</b>	<b>672</b>	<b>144</b>	<b>39</b>	<b>395</b>	<b>32</b>	<b>14</b>	<b>7</b>	<b>1</b>	<b>14</b>	<b>14</b>	<b>12</b>
Стапка/100000	1019,2	218,4	59,2	599,1	48,5	21,2	10,6	1,5	21,2	21,2	18,2
<b>Велес</b>	<b>586</b>	<b>127</b>	<b>36</b>	<b>340</b>	<b>29</b>	<b>11</b>	<b>6</b>	<b>0</b>	<b>11</b>	<b>14</b>	<b>12</b>
Стапка/100000	1080,5	234,2	66,4	626,9	53,5	20,3	11,1	0,0	20,3	25,8	22,1
<b>Градско</b>	<b>33</b>	<b>7</b>	<b>1</b>	<b>22</b>	<b>0</b>	<b>1</b>	<b>1</b>	<b>0</b>	<b>1</b>	<b>0</b>	<b>0</b>
Стапка/100000	929,1	197,1	28,2	619,4	0,0	28,2	28,2	0,0	28,2	0,0	0,0
<b>Чашка</b>	<b>53</b>	<b>10</b>	<b>2</b>	<b>33</b>	<b>3</b>	<b>2</b>	<b>0</b>	<b>1</b>	<b>2</b>	<b>0</b>	<b>0</b>
Стапка/100000	650,5	122,7	24,5	405,0	36,8	24,5	0,0	12,3	24,5	0,0	0,0
<b>ВИНИЦА</b>	<b>184</b>	<b>44</b>	<b>13</b>	<b>105</b>	<b>8</b>	<b>2</b>	<b>2</b>	<b>0</b>	<b>1</b>	<b>5</b>	<b>4</b>
Стапка/100000	952,3	227,7	67,3	543,4	41,4	10,4	10,4	0,0	5,2	25,9	20,7
<b>Виница</b>	<b>184</b>	<b>44</b>	<b>13</b>	<b>105</b>	<b>8</b>	<b>2</b>	<b>2</b>	<b>0</b>	<b>1</b>	<b>5</b>	<b>4</b>
Стапка/100000	952,3	227,7	67,3	543,4	41,4	10,4	10,4	0,0	5,2	25,9	20,7
<b>ГЕВГЕЛИЈА</b>	<b>407</b>	<b>80</b>	<b>18</b>	<b>244</b>	<b>18</b>	<b>9</b>	<b>7</b>	<b>1</b>	<b>9</b>	<b>11</b>	<b>10</b>

ОПШТИНИ ПО ЗДРАВСТВЕНИ РЕГИОНИ	ВКУПНО УМРЕНИ ЛИЦА	СУБТОТАЛИ (ГРУПИ НА ЗАБОЛУВАЊА) ПО МКБ-10									
		(C00-D48)	(E00-E90)	(I00-I99)	(J00-J99)	(K00-K93)	(N00-N99)	(P00-P99)	(R00-R99)	(S00-T98)	Останати
Стапка/100000	1195,4	235,0	52,9	716,6	52,9	26,4	20,6	2,9	26,4	32,3	29,4
<b>Гевгелија</b>	<b>276</b>	<b>52</b>	<b>15</b>	<b>166</b>	<b>13</b>	<b>7</b>	<b>7</b>	<b>0</b>	<b>5</b>	<b>3</b>	<b>8</b>
Стапка/100000	1218,1	229,5	66,2	732,6	57,4	30,9	30,9	0,0	22,1	13,2	35,3
<b>Богданци</b>	<b>90</b>	<b>15</b>	<b>2</b>	<b>58</b>	<b>4</b>	<b>1</b>	<b>0</b>	<b>0</b>	<b>4</b>	<b>4</b>	<b>2</b>
Стапка/100000	1111,2	185,2	24,7	716,1	49,4	12,3	0,0	0,0	49,4	49,4	24,7
<b>Дојран</b>	<b>41</b>	<b>13</b>	<b>1</b>	<b>20</b>	<b>1</b>	<b>1</b>	<b>0</b>	<b>1</b>	<b>0</b>	<b>4</b>	<b>0</b>
Стапка/100000	1246,2	395,1	30,4	607,9	30,4	30,4	0,0	30,4	0,0	121,6	0,0
<b>ГОСТИВАР</b>	<b>873</b>	<b>133</b>	<b>38</b>	<b>532</b>	<b>54</b>	<b>14</b>	<b>22</b>	<b>8</b>	<b>32</b>	<b>22</b>	<b>18</b>
Стапка/100000	725,8	110,6	31,6	442,3	44,9	11,6	18,3	6,7	26,6	18,3	15,0
<b>Гостивар</b>	<b>595</b>	<b>95</b>	<b>30</b>	<b>345</b>	<b>31</b>	<b>9</b>	<b>17</b>	<b>6</b>	<b>28</b>	<b>21</b>	<b>13</b>
Стапка/100000	710,1	113,4	35,8	411,7	37,0	10,7	20,3	7,2	33,4	25,1	15,5
<b>Врапчиште</b>	<b>204</b>	<b>31</b>	<b>6</b>	<b>131</b>	<b>19</b>	<b>4</b>	<b>5</b>	<b>2</b>	<b>4</b>	<b>0</b>	<b>2</b>
Стапка/100000	739,0	112,3	21,7	474,6	68,8	14,5	18,1	7,2	14,5	0,0	7,2
<b>Маврово и Ростуша</b>	<b>74</b>	<b>7</b>	<b>2</b>	<b>56</b>	<b>4</b>	<b>1</b>	<b>0</b>	<b>0</b>	<b>0</b>	<b>1</b>	<b>3</b>

ОПШТИНИ ПО ЗДРАВСТВЕНИ РЕГИОНИ	ВКУПНО УМРЕНИ ЛИЦА	СУБТОТАЛИ (ГРУПИ НА ЗАБОЛУВАЊА) ПО МКБ-10									
		(C00-D48)	(E00-E90)	(I00-I99)	(J00-J99)	(K00-K93)	(N00-N99)	(P00-P99)	(R00-R99)	(S00-T98)	Останати
Стапка/100000	833,5	78,8	22,5	630,8	45,1	11,3	0,0	0,0	0,0	11,3	33,8
<b>ДЕБАР</b>	<b>164</b>	<b>31</b>	<b>11</b>	<b>94</b>	<b>5</b>	<b>4</b>	<b>0</b>	<b>1</b>	<b>6</b>	<b>7</b>	<b>5</b>
Стапка/100000	583,6	110,3	39,1	334,5	17,8	14,2	0,0	3,6	21,4	24,9	17,8
<b>Дебар</b>	<b>136</b>	<b>25</b>	<b>10</b>	<b>79</b>	<b>5</b>	<b>2</b>	<b>0</b>	<b>1</b>	<b>3</b>	<b>6</b>	<b>5</b>
Стапка/100000	648,5	119,2	47,7	376,7	23,8	9,5	0,0	4,8	14,3	28,6	23,8
<b>Центар Жупа</b>	<b>28</b>	<b>6</b>	<b>1</b>	<b>15</b>	<b>0</b>	<b>2</b>	<b>0</b>	<b>0</b>	<b>3</b>	<b>1</b>	<b>0</b>
Стапка/100000	392,7	84,1	14,0	210,3	0,0	28,0	0,0	0,0	42,1	14,0	0,0
<b>ДЕЛЧЕВО</b>	<b>250</b>	<b>52</b>	<b>7</b>	<b>153</b>	<b>13</b>	<b>5</b>	<b>4</b>	<b>1</b>	<b>3</b>	<b>5</b>	<b>7</b>
Стапка/100000	1067,6	222,1	29,9	653,4	55,5	21,4	17,1	4,3	12,8	21,4	29,9
<b>Делчево</b>	<b>189</b>	<b>42</b>	<b>6</b>	<b>111</b>	<b>10</b>	<b>5</b>	<b>2</b>	<b>1</b>	<b>2</b>	<b>4</b>	<b>6</b>
Стапка/100000	1182,2	262,7	37,5	694,3	62,6	31,3	12,5	6,3	12,5	25,0	37,5
<b>Македонска Каменица</b>	<b>61</b>	<b>10</b>	<b>1</b>	<b>42</b>	<b>3</b>	<b>0</b>	<b>2</b>	<b>0</b>	<b>1</b>	<b>1</b>	<b>1</b>
Стапка/100000	821,1	134,6	13,5	565,4	40,4	0,0	26,9	0,0	13,5	13,5	13,5



ОПШТИНИ ПО ЗДРАВСТВЕНИ РЕГИОНИ	ВКУПНО УМРЕНИ ЛИЦА	СУБТОТАЛИ (ГРУПИ НА ЗАБОЛУВАЊА) ПО МКБ-10									
		(C00-D48)	(E00-E90)	(I00-I99)	(J00-J99)	(K00-K93)	(N00-N99)	(P00-P99)	(R00-R99)	(S00-T98)	Останати
<b>ДЕМИР ХИСАР</b>	<b>142</b>	<b>14</b>	<b>9</b>	<b>99</b>	<b>4</b>	<b>2</b>	<b>0</b>	<b>0</b>	<b>12</b>	<b>1</b>	<b>1</b>
Стапка/100000	1772,8	174,8	112,4	1236,0	49,9	25,0	0,0	0,0	149,8	12,5	12,5
<b>Демир Хисар</b>	<b>142</b>	<b>14</b>	<b>9</b>	<b>99</b>	<b>4</b>	<b>2</b>	<b>0</b>	<b>0</b>	<b>12</b>	<b>1</b>	<b>1</b>
Стапка/100000	1772,8	174,8	112,4	1236,0	49,9	25,0	0,0	0,0	149,8	12,5	12,5
<b>КАВАДАРЦИ</b>	<b>456</b>	<b>97</b>	<b>17</b>	<b>267</b>	<b>14</b>	<b>8</b>	<b>4</b>	<b>3</b>	<b>27</b>	<b>13</b>	<b>6</b>
Стапка/100000	1064,0	226,3	39,7	623,0	32,7	18,7	9,3	7,0	63,0	30,3	14,0
<b>Кавадарци</b>	<b>424</b>	<b>89</b>	<b>15</b>	<b>250</b>	<b>14</b>	<b>8</b>	<b>2</b>	<b>3</b>	<b>25</b>	<b>12</b>	<b>6</b>
Стапка/100000	1092,9	229,4	38,7	644,4	36,1	20,6	5,2	7,7	64,4	30,9	15,5
<b>Росоман</b>	<b>32</b>	<b>8</b>	<b>2</b>	<b>17</b>	<b>0</b>	<b>0</b>	<b>2</b>	<b>0</b>	<b>2</b>	<b>1</b>	<b>0</b>
Стапка/100000	788,4	197,1	49,3	418,8	0,0	0,0	49,3	0,0	49,3	24,6	0,0
<b>КИЧЕВО</b>	<b>441</b>	<b>58</b>	<b>35</b>	<b>261</b>	<b>28</b>	<b>7</b>	<b>5</b>	<b>1</b>	<b>20</b>	<b>11</b>	<b>15</b>
Стапка/100000	776,6	102,1	61,6	459,6	49,3	12,3	8,8	1,8	35,2	19,4	26,4
<b>Кичево</b>	<b>441</b>	<b>58</b>	<b>35</b>	<b>261</b>	<b>28</b>	<b>7</b>	<b>5</b>	<b>1</b>	<b>20</b>	<b>11</b>	<b>15</b>

ОПШТИНИ ПО ЗДРАВСТВЕНИ РЕГИОНИ	ВКУПНО УМРЕНИ ЛИЦА	СУБТОТАЛИ (ГРУПИ НА ЗАБОЛУВАЊА) ПО МКБ-10									
		(C00-D48)	(E00-E90)	(I00-I99)	(J00-J99)	(K00-K93)	(N00-N99)	(P00-P99)	(R00-R99)	(S00-T98)	Останати
Стапка/100000	776,6	102,1	61,6	459,6	49,3	12,3	8,8	1,8	35,2	19,4	26,4
<b>Вранештица</b>											
Стапка/100000											
<b>Другово</b>											
Стапка/100000											
<b>Зајас</b>											
Стапка/100000											
<b>Осломеј</b>											
Стапка/100000											
<b>КОЧАНИ</b>	<b>543</b>	<b>96</b>	<b>37</b>	<b>342</b>	<b>10</b>	<b>12</b>	<b>10</b>	<b>0</b>	<b>11</b>	<b>15</b>	<b>10</b>
Стапка/100000	1145,8	202,6	78,1	721,6	21,1	25,3	21,1	0,0	23,2	31,7	21,1
<b>Кочани</b>	<b>410</b>	<b>72</b>	<b>27</b>	<b>260</b>	<b>9</b>	<b>8</b>	<b>8</b>	<b>0</b>	<b>7</b>	<b>10</b>	<b>9</b>
Стапка/100000	1090,0	191,4	71,8	691,2	23,9	21,3	21,3	0,0	18,6	26,6	23,9
<b>Зрновци</b>	<b>35</b>	<b>8</b>	<b>2</b>	<b>22</b>	<b>0</b>	<b>2</b>	<b>0</b>	<b>0</b>	<b>1</b>	<b>0</b>	<b>0</b>

ОПШТИНИ ПО ЗДРАВСТВЕНИ РЕГИОНИ	ВКУПНО УМРЕНИ ЛИЦА	СУБТОТАЛИ (ГРУПИ НА ЗАБОЛУВАЊА) ПО МКБ-10									
		(C00-D48)	(E00-E90)	(I00-I99)	(J00-J99)	(K00-K93)	(N00-N99)	(P00-P99)	(R00-R99)	(S00-T98)	Останати
Стапка/100000	1171,0	267,6	66,9	736,0	0,0	66,9	0,0	0,0	33,5	0,0	0,0
<b>Чешиново-Облешево</b>	98	16	8	60	1	2	2	0	3	5	1
Стапка/100000	1443,7	235,7	117,9	883,9	14,7	29,5	29,5	0,0	44,2	73,7	14,7
<b>КРАТОВО</b>	133	16	7	80	8	1	4	1	7	6	3
Стапка/100000	1446,8	174,0	76,1	870,2	87,0	10,9	43,5	10,9	76,1	65,3	32,6
<b>Кратово</b>	133	16	7	80	8	1	4	1	7	6	3
Стапка/100000	1446,8	174,0	76,1	870,2	87,0	10,9	43,5	10,9	76,1	65,3	32,6
<b>КРИВА ПАЛАНКА</b>	265	50	13	155	10	5	5	0	11	8	8
Стапка/100000	1130,9	213,4	55,5	661,5	42,7	21,3	21,3	0,0	46,9	34,1	34,1
<b>Крива Паланка</b>	201	39	12	114	7	4	5	0	8	7	5
Стапка/100000	1016,4	197,2	60,7	576,5	35,4	20,2	25,3	0,0	40,5	35,4	25,3
<b>Ранковце</b>	64	11	1	41	3	1	0	0	3	1	3
Стапка/100000	1749,6	300,7	27,3	1120,8	82,0	27,3	0,0	0,0	82,0	27,3	82,0

ОПШТИНИ ПО ЗДРАВСТВЕНИ РЕГИОНИ	ВКУПНО УМРЕНИ ЛИЦА	СУБТОТАЛИ (ГРУПИ НА ЗАБОЛУВАЊА) ПО МКБ-10									
		(C00-D48)	(E00-E90)	(I00-I99)	(J00-J99)	(K00-K93)	(N00-N99)	(P00-P99)	(R00-R99)	(S00-T98)	Останати
<b>КРУШЕВО</b>	<b>116</b>	<b>18</b>	<b>8</b>	<b>70</b>	<b>5</b>	<b>4</b>	<b>1</b>	<b>0</b>	<b>6</b>	<b>2</b>	<b>2</b>
Стапка/100000	1243,7	193,0	85,8	750,5	53,6	42,9	10,7	0,0	64,3	21,4	21,4
<b>Крушево</b>	<b>116</b>	<b>18</b>	<b>8</b>	<b>70</b>	<b>5</b>	<b>4</b>	<b>1</b>	<b>0</b>	<b>6</b>	<b>2</b>	<b>2</b>
Стапка/100000	1243,7	193,0	85,8	750,5	53,6	42,9	10,7	0,0	64,3	21,4	21,4
<b>КУМАНОВО</b>	<b>1224</b>	<b>226</b>	<b>50</b>	<b>700</b>	<b>64</b>	<b>26</b>	<b>17</b>	<b>5</b>	<b>78</b>	<b>25</b>	<b>33</b>
Стапка/100000	852,4	157,4	34,8	487,5	44,6	18,1	11,8	3,5	54,3	17,4	23,0
<b>Куманово</b>	<b>980</b>	<b>192</b>	<b>45</b>	<b>552</b>	<b>45</b>	<b>24</b>	<b>17</b>	<b>2</b>	<b>55</b>	<b>21</b>	<b>27</b>
Стапка/100000	894,8	175,3	41,1	504,0	41,1	21,9	15,5	1,8	50,2	19,2	24,7
<b>Липково</b>	<b>160</b>	<b>22</b>	<b>3</b>	<b>91</b>	<b>15</b>	<b>1</b>	<b>0</b>	<b>3</b>	<b>18</b>	<b>4</b>	<b>3</b>
Стапка/100000	529,7	72,8	9,9	301,3	49,7	3,3	0,0	9,9	59,6	13,2	9,9
<b>Старо Нагоричане</b>	<b>84</b>	<b>12</b>	<b>2</b>	<b>57</b>	<b>4</b>	<b>1</b>	<b>0</b>	<b>0</b>	<b>5</b>	<b>0</b>	<b>3</b>
Стапка/100000	2166,6	309,5	51,6	1470,2	103,2	25,8	0,0	0,0	129,0	0,0	77,4
<b>НЕГОТИНО</b>	<b>237</b>	<b>35</b>	<b>9</b>	<b>153</b>	<b>9</b>	<b>2</b>	<b>2</b>	<b>0</b>	<b>17</b>	<b>6</b>	<b>4</b>
Стапка/100000	1019,1	150,5	38,7	657,9	38,7	8,6	8,6	0,0	73,1	25,8	17,2

ОПШТИНИ ПО ЗДРАВСТВЕНИ РЕГИОНИ	ВКУПНО УМРЕНИ ЛИЦА	СУБТОТАЛИ (ГРУПИ НА ЗАБОЛУВАЊА) ПО МКБ-10									
		(C00-D48)	(E00-E90)	(I00-I99)	(J00-J99)	(K00-K93)	(N00-N99)	(P00-P99)	(R00-R99)	(S00-T98)	Останати
<b>Неготино</b>	<b>184</b>	<b>22</b>	<b>8</b>	<b>121</b>	<b>4</b>	<b>2</b>	<b>2</b>	<b>0</b>	<b>17</b>	<b>6</b>	<b>2</b>
Стапка/100000	955,8	114,3	41,6	628,5	20,8	10,4	10,4	0,0	88,3	31,2	10,4
<b>Демир Капија</b>	<b>53</b>	<b>13</b>	<b>1</b>	<b>32</b>	<b>5</b>	<b>0</b>	<b>0</b>	<b>0</b>	<b>0</b>	<b>0</b>	<b>2</b>
Стапка/100000	1323,7	324,7	25,0	799,2	124,9	0,0	0,0	0,0	0,0	0,0	50,0
<b>ОХРИД</b>	<b>685</b>	<b>77</b>	<b>22</b>	<b>494</b>	<b>14</b>	<b>9</b>	<b>17</b>	<b>0</b>	<b>19</b>	<b>20</b>	<b>13</b>
Стапка/100000	1238,7	139,2	39,8	893,3	25,3	16,3	30,7	0,0	34,4	36,2	23,5
<b>Охрид</b>	<b>587</b>	<b>72</b>	<b>17</b>	<b>416</b>	<b>11</b>	<b>9</b>	<b>15</b>	<b>0</b>	<b>19</b>	<b>17</b>	<b>11</b>
Стапка/100000	1138,9	139,7	33,0	807,1	21,3	17,5	29,1	0,0	36,9	33,0	21,3
<b>Дебарце</b>	<b>98</b>	<b>5</b>	<b>5</b>	<b>78</b>	<b>3</b>	<b>0</b>	<b>2</b>	<b>0</b>	<b>0</b>	<b>3</b>	<b>2</b>
Стапка/100000	2605,0	132,9	132,9	2073,4	79,7	0,0	53,2	0,0	0,0	79,7	53,2
<b>ПРИЛЕП</b>	<b>1171</b>	<b>220</b>	<b>37</b>	<b>506</b>	<b>29</b>	<b>15</b>	<b>18</b>	<b>2</b>	<b>280</b>	<b>34</b>	<b>30</b>
Стапка/100000	1242,1	233,4	39,2	536,7	30,8	15,9	19,1	2,1	297,0	36,1	31,8
<b>Прилеп</b>	<b>936</b>	<b>173</b>	<b>31</b>	<b>402</b>	<b>22</b>	<b>12</b>	<b>16</b>	<b>0</b>	<b>230</b>	<b>28</b>	<b>22</b>
Стапка/100000	1253,9	231,8	41,5	538,5	29,5	16,1	21,4	0,0	308,1	37,5	29,5

ОПШТИНИ ПО ЗДРАВСТВЕНИ РЕГИОНИ	ВКУПНО УМРЕНИ ЛИЦА	СУБТОТАЛИ (ГРУПИ НА ЗАБОЛУВАЊА) ПО МКБ-10									
		(C00-D48)	(E00-E90)	(I00-I99)	(J00-J99)	(K00-K93)	(N00-N99)	(P00-P99)	(R00-R99)	(S00-T98)	Останати
<b>Долнени</b>	<b>152</b>	<b>26</b>	<b>4</b>	<b>65</b>	<b>4</b>	<b>0</b>	<b>1</b>	<b>2</b>	<b>37</b>	<b>5</b>	<b>8</b>
Стапка/100000	1075,3	183,9	28,3	459,9	28,3	0,0	7,1	14,1	261,8	35,4	56,6
<b>Кривогаштани</b>	<b>83</b>	<b>21</b>	<b>2</b>	<b>39</b>	<b>3</b>	<b>3</b>	<b>1</b>	<b>0</b>	<b>13</b>	<b>1</b>	<b>0</b>
Стапка/100000	1510,2	382,1	36,4	709,6	54,6	54,6	18,2	0,0	236,5	18,2	0,0
<b>ПРОБИШТИП</b>	<b>178</b>	<b>37</b>	<b>7</b>	<b>101</b>	<b>11</b>	<b>2</b>	<b>2</b>	<b>1</b>	<b>7</b>	<b>4</b>	<b>6</b>
Стапка/100000	1192,8	247,9	46,9	676,8	73,7	13,4	13,4	6,7	46,9	26,8	40,2
<b>Пробиштип</b>	<b>178</b>	<b>37</b>	<b>7</b>	<b>101</b>	<b>11</b>	<b>2</b>	<b>2</b>	<b>1</b>	<b>7</b>	<b>4</b>	<b>6</b>
Стапка/100000	1192,8	247,9	46,9	676,8	73,7	13,4	13,4	6,7	46,9	26,8	40,2
<b>РАДОВИШ</b>	<b>274</b>	<b>53</b>	<b>16</b>	<b>165</b>	<b>10</b>	<b>4</b>	<b>6</b>	<b>2</b>	<b>7</b>	<b>7</b>	<b>4</b>
Стапка/100000	837,9	162,1	48,9	504,6	30,6	12,2	18,3	6,1	21,4	21,4	12,2
<b>Радовиш</b>	<b>259</b>	<b>53</b>	<b>16</b>	<b>151</b>	<b>10</b>	<b>4</b>	<b>6</b>	<b>2</b>	<b>6</b>	<b>7</b>	<b>4</b>
Стапка/100000	889,0	181,9	54,9	518,3	34,3	13,7	20,6	6,9	20,6	24,0	13,7
<b>Конче</b>	<b>15</b>	<b>0</b>	<b>0</b>	<b>14</b>	<b>0</b>	<b>0</b>	<b>0</b>	<b>0</b>	<b>1</b>	<b>0</b>	<b>0</b>
Стапка/100000	420,5	0,0	0,0	392,5	0,0	0,0	0,0	0,0	28,0	0,0	0,0

ОПШТИНИ ПО ЗДРАВСТВЕНИ РЕГИОНИ	ВКУПНО УМРЕНИ ЛИЦА	СУБТОТАЛИ (ГРУПИ НА ЗАБОЛУВАЊА) ПО МКБ-10									
		(C00-D48)	(E00-E90)	(I00-I99)	(J00-J99)	(K00-K93)	(N00-N99)	(P00-P99)	(R00-R99)	(S00-T98)	Останати
<b>РЕСЕН</b>	<b>206</b>	<b>33</b>	<b>10</b>	<b>134</b>	<b>9</b>	<b>2</b>	<b>4</b>	<b>0</b>	<b>8</b>	<b>5</b>	<b>1</b>
Стапка/100000	1268,8	203,3	61,6	825,3	55,4	12,3	24,6	0,0	49,3	30,8	6,2
<b>Ресен</b>	<b>206</b>	<b>33</b>	<b>10</b>	<b>134</b>	<b>9</b>	<b>2</b>	<b>4</b>	<b>0</b>	<b>8</b>	<b>5</b>	<b>1</b>
Стапка/100000	1268,8	203,3	61,6	825,3	55,4	12,3	24,6	0,0	49,3	30,8	6,2
<b>СВЕТИ НИКОЛЕ</b>	<b>234</b>	<b>60</b>	<b>13</b>	<b>113</b>	<b>10</b>	<b>4</b>	<b>4</b>	<b>0</b>	<b>19</b>	<b>8</b>	<b>3</b>
Стапка/100000	1164,6	298,6	64,7	562,4	49,8	19,9	19,9	0,0	94,6	39,8	14,9
<b>Свети Николе</b>	<b>198</b>	<b>50</b>	<b>11</b>	<b>97</b>	<b>8</b>	<b>4</b>	<b>3</b>	<b>0</b>	<b>17</b>	<b>5</b>	<b>3</b>
Стапка/100000	1128,1	284,9	62,7	552,7	45,6	22,8	17,1	0,0	96,9	28,5	17,1
<b>Лозово</b>	<b>36</b>	<b>10</b>	<b>2</b>	<b>16</b>	<b>2</b>	<b>0</b>	<b>1</b>	<b>0</b>	<b>2</b>	<b>3</b>	<b>0</b>
Стапка/100000	1416,2	393,4	78,7	629,4	78,7	0,0	39,3	0,0	78,7	118,0	0,0
<b>СКОПЈЕ</b>	<b>5631</b>	<b>1335</b>	<b>283</b>	<b>2671</b>	<b>261</b>	<b>117</b>	<b>101</b>	<b>34</b>	<b>397</b>	<b>138</b>	<b>294</b>
Стапка/100000	894,9	212,2	45,0	424,5	41,5	18,6	16,1	5,4	63,1	21,9	46,7
<b>Аеродром</b>	<b>672</b>	<b>191</b>	<b>19</b>	<b>300</b>	<b>32</b>	<b>15</b>	<b>14</b>	<b>2</b>	<b>44</b>	<b>10</b>	<b>45</b>
Стапка/100000											

ОПШТИНИ ПО ЗДРАВСТВЕНИ РЕГИОНИ	ВКУПНО УМРЕНИ ЛИЦА	СУБТОТАЛИ (ГРУПИ НА ЗАБОЛУВАЊА) ПО МКБ-10									
		(C00-D48)	(E00-E90)	(I00-I99)	(J00-J99)	(K00-K93)	(N00-N99)	(P00-P99)	(R00-R99)	(S00-T98)	Останати
<b>Бутел</b>	<b>339</b>	<b>94</b>	<b>14</b>	<b>145</b>	<b>17</b>	<b>5</b>	<b>7</b>	<b>1</b>	<b>31</b>	<b>11</b>	<b>14</b>
Стапка/100000											
<b>Гази Баба</b>	<b>710</b>	<b>175</b>	<b>34</b>	<b>321</b>	<b>35</b>	<b>17</b>	<b>9</b>	<b>1</b>	<b>55</b>	<b>16</b>	<b>47</b>
Стапка/100000	<b>922,3</b>	<b>227,3</b>	<b>44,2</b>	<b>417,0</b>	<b>45,5</b>	<b>22,1</b>	<b>11,7</b>	<b>1,3</b>	<b>71,4</b>	<b>20,8</b>	<b>61,1</b>
<b>Ѓорче Петров</b>	<b>433</b>	<b>103</b>	<b>24</b>	<b>214</b>	<b>20</b>	<b>10</b>	<b>7</b>	<b>1</b>	<b>27</b>	<b>8</b>	<b>19</b>
Стапка/100000	<b>1009,7</b>	<b>240,2</b>	<b>56,0</b>	<b>499,0</b>	<b>46,6</b>	<b>23,3</b>	<b>16,3</b>	<b>2,3</b>	<b>63,0</b>	<b>18,7</b>	<b>44,3</b>
<b>Карпош</b>	<b>671</b>	<b>160</b>	<b>32</b>	<b>337</b>	<b>22</b>	<b>17</b>	<b>10</b>	<b>3</b>	<b>44</b>	<b>9</b>	<b>37</b>
Стапка/100000	<b>1102,9</b>	<b>263,0</b>	<b>52,6</b>	<b>553,9</b>	<b>36,2</b>	<b>27,9</b>	<b>16,4</b>	<b>4,9</b>	<b>72,3</b>	<b>14,8</b>	<b>60,8</b>
<b>Кисела Вода</b>	<b>704</b>	<b>154</b>	<b>47</b>	<b>350</b>	<b>25</b>	<b>10</b>	<b>12</b>	<b>0</b>	<b>46</b>	<b>25</b>	<b>35</b>
Стапка/100000											
<b>Сарај</b>	<b>220</b>	<b>47</b>	<b>13</b>	<b>108</b>	<b>13</b>	<b>3</b>	<b>5</b>	<b>8</b>	<b>13</b>	<b>6</b>	<b>4</b>
Стапка/100000	<b>526,0</b>	<b>112,4</b>	<b>31,1</b>	<b>258,2</b>	<b>31,1</b>	<b>7,2</b>	<b>12,0</b>	<b>19,1</b>	<b>31,1</b>	<b>14,3</b>	<b>9,6</b>
<b>Центар</b>	<b>588</b>	<b>132</b>	<b>23</b>	<b>282</b>	<b>25</b>	<b>11</b>	<b>14</b>	<b>1</b>	<b>43</b>	<b>18</b>	<b>39</b>
Стапка/100000											



ОПШТИНИ ПО ЗДРАВСТВЕНИ РЕГИОНИ	ВКУПНО УМРЕНИ ЛИЦА	СУБТОТАЛИ (ГРУПИ НА ЗАБОЛУВАЊА) ПО МКБ-10									
		(C00-D48)	(E00-E90)	(I00-I99)	(J00-J99)	(K00-K93)	(N00-N99)	(P00-P99)	(R00-R99)	(S00-T98)	Останати
<b>Чаир</b>	<b>561</b>	<b>133</b>	<b>31</b>	<b>262</b>	<b>32</b>	<b>15</b>	<b>9</b>	<b>5</b>	<b>42</b>	<b>14</b>	<b>18</b>
Стапка/100000											
<b>Шуто Оризари</b>	<b>167</b>	<b>32</b>	<b>12</b>	<b>78</b>	<b>13</b>	<b>2</b>	<b>1</b>	<b>4</b>	<b>12</b>	<b>4</b>	<b>9</b>
Стапка/100000											
<b>Арачиново</b>	<b>63</b>	<b>8</b>	<b>6</b>	<b>31</b>	<b>5</b>	<b>0</b>	<b>3</b>	<b>1</b>	<b>4</b>	<b>4</b>	<b>1</b>
Стапка/100000	<b>450,7</b>	<b>57,2</b>	<b>42,9</b>	<b>221,8</b>	<b>35,8</b>	<b>0,0</b>	<b>21,5</b>	<b>7,2</b>	<b>28,6</b>	<b>28,6</b>	<b>7,2</b>
<b>Студеничани</b>	<b>98</b>	<b>16</b>	<b>7</b>	<b>47</b>	<b>4</b>	<b>6</b>	<b>2</b>	<b>3</b>	<b>4</b>	<b>2</b>	<b>7</b>
Стапка/100000	<b>440,6</b>	<b>71,9</b>	<b>31,5</b>	<b>211,3</b>	<b>18,0</b>	<b>27,0</b>	<b>9,0</b>	<b>13,5</b>	<b>18,0</b>	<b>9,0</b>	<b>31,5</b>
<b>Петровец</b>	<b>70</b>	<b>16</b>	<b>2</b>	<b>38</b>	<b>5</b>	<b>1</b>	<b>0</b>	<b>0</b>	<b>5</b>	<b>0</b>	<b>3</b>
Стапка/100000	<b>765,0</b>	<b>174,9</b>	<b>21,9</b>	<b>415,3</b>	<b>54,6</b>	<b>10,9</b>	<b>0,0</b>	<b>0,0</b>	<b>54,6</b>	<b>0,0</b>	<b>32,8</b>
<b>Илинден</b>	<b>178</b>	<b>43</b>	<b>11</b>	<b>81</b>	<b>6</b>	<b>3</b>	<b>4</b>	<b>0</b>	<b>13</b>	<b>6</b>	<b>11</b>
Стапка/100000	<b>1049,1</b>	<b>253,4</b>	<b>64,8</b>	<b>477,4</b>	<b>35,4</b>	<b>17,7</b>	<b>23,6</b>	<b>0,0</b>	<b>76,6</b>	<b>35,4</b>	<b>64,8</b>
<b>Зелениково</b>	<b>44</b>	<b>11</b>	<b>4</b>	<b>14</b>	<b>2</b>	<b>0</b>	<b>1</b>	<b>2</b>	<b>6</b>	<b>2</b>	<b>2</b>
Стапка/100000	<b>900,2</b>	<b>225,0</b>	<b>81,8</b>	<b>286,4</b>	<b>40,9</b>	<b>0,0</b>	<b>20,5</b>	<b>40,9</b>	<b>122,7</b>	<b>40,9</b>	<b>40,9</b>

ОПШТИНИ ПО ЗДРАВСТВЕНИ РЕГИОНИ	ВКУПНО УМРЕНИ ЛИЦА	СУБТОТАЛИ (ГРУПИ НА ЗАБОЛУВАЊА) ПО МКБ-10									
		(C00-D48)	(E00-E90)	(I00-I99)	(J00-J99)	(K00-K93)	(N00-N99)	(P00-P99)	(R00-R99)	(S00-T98)	Останати
<b>Сопиште</b>	<b>38</b>	<b>7</b>	<b>1</b>	<b>23</b>	<b>1</b>	<b>1</b>	<b>1</b>	<b>0</b>	<b>3</b>	<b>0</b>	<b>1</b>
Стапка/100000											
<b>Чучер Сандево</b>	<b>75</b>	<b>13</b>	<b>3</b>	<b>40</b>	<b>4</b>	<b>1</b>	<b>2</b>	<b>2</b>	<b>5</b>	<b>3</b>	<b>2</b>
Стапка/100000	<b>743,1</b>	<b>128,8</b>	<b>29,7</b>	<b>396,3</b>	<b>39,6</b>	<b>9,9</b>	<b>19,8</b>	<b>19,8</b>	<b>49,5</b>	<b>29,7</b>	<b>19,8</b>
<b>СТРУГА</b>	<b>509</b>	<b>71</b>	<b>31</b>	<b>316</b>	<b>16</b>	<b>11</b>	<b>12</b>	<b>2</b>	<b>29</b>	<b>7</b>	<b>14</b>
Стапка/100000	<b>744,2</b>	<b>103,8</b>	<b>45,3</b>	<b>462,0</b>	<b>23,4</b>	<b>16,1</b>	<b>17,5</b>	<b>2,9</b>	<b>42,4</b>	<b>10,2</b>	<b>20,5</b>
<b>Струга</b>	<b>489</b>	<b>70</b>	<b>30</b>	<b>302</b>	<b>16</b>	<b>11</b>	<b>9</b>	<b>2</b>	<b>28</b>	<b>7</b>	<b>14</b>
Стапка/100000	<b>741,3</b>	<b>106,1</b>	<b>45,5</b>	<b>457,8</b>	<b>24,3</b>	<b>16,7</b>	<b>13,6</b>	<b>3,0</b>	<b>42,4</b>	<b>10,6</b>	<b>21,2</b>
<b>Вевчани</b>	<b>20</b>	<b>1</b>	<b>1</b>	<b>14</b>	<b>0</b>	<b>0</b>	<b>3</b>	<b>0</b>	<b>1</b>	<b>0</b>	<b>0</b>
Стапка/100000	<b>824,7</b>	<b>41,2</b>	<b>41,2</b>	<b>577,3</b>	<b>0,0</b>	<b>0,0</b>	<b>123,7</b>	<b>0,0</b>	<b>41,2</b>	<b>0,0</b>	<b>0,0</b>
<b>СТРУМИЦА</b>	<b>943</b>	<b>162</b>	<b>23</b>	<b>630</b>	<b>35</b>	<b>18</b>	<b>13</b>	<b>2</b>	<b>19</b>	<b>20</b>	<b>21</b>
Стапка/100000	<b>993,6</b>	<b>170,7</b>	<b>24,2</b>	<b>663,8</b>	<b>36,9</b>	<b>19,0</b>	<b>13,7</b>	<b>2,1</b>	<b>20,0</b>	<b>21,1</b>	<b>22,1</b>
<b>Струмица</b>	<b>527</b>	<b>86</b>	<b>12</b>	<b>356</b>	<b>20</b>	<b>10</b>	<b>7</b>	<b>2</b>	<b>16</b>	<b>5</b>	<b>13</b>
Стапка/100000	<b>919,3</b>	<b>150,0</b>	<b>20,9</b>	<b>621,0</b>	<b>34,9</b>	<b>17,4</b>	<b>12,2</b>	<b>3,5</b>	<b>27,9</b>	<b>8,7</b>	<b>22,7</b>

ОПШТИНИ ПО ЗДРАВСТВЕНИ РЕГИОНИ	ВКУПНО УМРЕНИ ЛИЦА	СУБТОТАЛИ (ГРУПИ НА ЗАБОЛУВАЊА) ПО МКБ-10									
		(C00-D48)	(E00-E90)	(I00-I99)	(J00-J99)	(K00-K93)	(N00-N99)	(P00-P99)	(R00-R99)	(S00-T98)	Останати
<b>Босилово</b>	<b>158</b>	<b>35</b>	<b>5</b>	<b>94</b>	<b>7</b>	<b>3</b>	<b>3</b>	<b>0</b>	<b>1</b>	<b>8</b>	<b>2</b>
Стапка/100000	1132,6	250,9	35,8	673,8	50,2	21,5	21,5	0,0	7,2	57,3	14,3
<b>Василево</b>	<b>122</b>	<b>16</b>	<b>3</b>	<b>92</b>	<b>4</b>	<b>1</b>	<b>1</b>	<b>0</b>	<b>1</b>	<b>3</b>	<b>1</b>
Стапка/100000	938,8	123,1	23,1	707,9	30,8	7,7	7,7	0,0	7,7	23,1	7,7
<b>Ново Село</b>	<b>136</b>	<b>25</b>	<b>3</b>	<b>88</b>	<b>4</b>	<b>4</b>	<b>2</b>	<b>0</b>	<b>1</b>	<b>4</b>	<b>5</b>
Стапка/100000	1278,7	235,1	28,2	827,4	37,6	37,6	18,8	0,0	9,4	37,6	47,0
<b>ТЕТОВО</b>	<b>1492</b>	<b>246</b>	<b>75</b>	<b>854</b>	<b>65</b>	<b>26</b>	<b>22</b>	<b>13</b>	<b>128</b>	<b>25</b>	<b>38</b>
Стапка/100000	739,8	122,0	37,2	423,4	32,2	12,9	10,9	6,4	63,5	12,4	18,8
<b>Тетово</b>	<b>721</b>	<b>119</b>	<b>35</b>	<b>382</b>	<b>37</b>	<b>14</b>	<b>12</b>	<b>9</b>	<b>73</b>	<b>15</b>	<b>25</b>
Стапка/100000	780,3	128,8	37,9	413,4	40,0	15,2	13,0	9,7	79,0	16,2	27,1
<b>Брвеница</b>	<b>140</b>	<b>21</b>	<b>3</b>	<b>96</b>	<b>4</b>	<b>0</b>	<b>1</b>	<b>0</b>	<b>13</b>	<b>1</b>	<b>1</b>
Стапка/100000	842,8	126,4	18,1	577,9	24,1	0,0	6,0	0,0	78,3	6,0	6,0
<b>Боговиње</b>	<b>210</b>	<b>43</b>	<b>11</b>	<b>117</b>	<b>8</b>	<b>4</b>	<b>4</b>	<b>3</b>	<b>13</b>	<b>3</b>	<b>4</b>
Стапка/100000	676,6	138,5	35,4	377,0	25,8	12,9	12,9	9,7	41,9	9,7	12,9

ОПШТИНИ ПО ЗДРАВСТВЕНИ РЕГИОНИ	ВКУПНО УМРЕНИ ЛИЦА	СУБТОТАЛИ (ГРУПИ НА ЗАБОЛУВАЊА) ПО МКБ-10									
		(C00-D48)	(E00-E90)	(I00-I99)	(J00-J99)	(K00-K93)	(N00-N99)	(P00-P99)	(R00-R99)	(S00-T98)	Останати
<b>Желино</b>	<b>131</b>	<b>16</b>	<b>5</b>	<b>83</b>	<b>4</b>	<b>3</b>	<b>1</b>	<b>1</b>	<b>13</b>	<b>3</b>	<b>2</b>
Стапка/100000	463,3	56,6	17,7	293,6	14,1	10,6	3,5	3,5	46,0	10,6	7,1
<b>Јегуновце</b>	<b>118</b>	<b>22</b>	<b>14</b>	<b>69</b>	<b>2</b>	<b>1</b>	<b>2</b>	<b>0</b>	<b>4</b>	<b>1</b>	<b>3</b>
Стапка/100000	1137,5	212,1	135,0	665,1	19,3	9,6	19,3	0,0	38,6	9,6	28,9
<b>Теарце</b>	<b>172</b>	<b>25</b>	<b>7</b>	<b>107</b>	<b>10</b>	<b>4</b>	<b>2</b>	<b>0</b>	<b>12</b>	<b>2</b>	<b>3</b>
Стапка/100000	748,3	108,8	30,5	465,5	43,5	17,4	8,7	0,0	52,2	8,7	13,1
<b>ШТИП</b>	<b>558</b>	<b>82</b>	<b>24</b>	<b>236</b>	<b>13</b>	<b>10</b>	<b>10</b>	<b>5</b>	<b>152</b>	<b>16</b>	<b>10</b>
Стапка/100000	1058,8	155,6	45,5	447,8	24,7	19,0	19,0	9,5	288,4	30,4	19,0
<b>Штип</b>	<b>498</b>	<b>77</b>	<b>23</b>	<b>213</b>	<b>11</b>	<b>8</b>	<b>10</b>	<b>5</b>	<b>129</b>	<b>13</b>	<b>9</b>
Стапка/100000	1021,2	157,9	47,2	436,8	22,6	16,4	20,5	10,3	264,5	26,7	18,5
<b>Карбинци</b>	<b>60</b>	<b>5</b>	<b>1</b>	<b>23</b>	<b>2</b>	<b>2</b>	<b>0</b>	<b>0</b>	<b>23</b>	<b>3</b>	<b>1</b>
Стапка/100000	1523,2	126,9	25,4	583,9	50,8	50,8	0,0	0,0	583,9	76,2	25,4

ИЗВОР: Државен завод за статистика

ОБРАБОТКА: Институт за јавно здравје на Р.С.Македонија

Центар за статистичка обработка на здравствени податоци, публицистика и едукација



# СТАТИСТИЧКИ РЕГИОНИ

*МОРТАЛИТЕТ 2018*

**МОРТАЛИТЕТ НА 100.000 ЖИТЕЛИ СПОРЕД НАЈЧЕСТИ ПРИЧИНИ ЗА СМРТ ПО СТАТИСТИЧКИ РЕГИОНИ ВО РЕПУБЛИКА СЕВЕРНА МАКЕДОНИЈА ВО 2018 ГОДИНА**

СТАТИСТИЧКИ РЕГИОНИ	ВКУПНО УМРЕНИ ЛИЦА	СУБТОТАЛИ (ГРУПИ НА ЗАБОЛУВАЊА) ПО МКБ-10									
		Неоплазми (C00-D48)	Ендокрини, нутритивни и метаболнички болести (E00-E90)	Болести на циркулаторниот систем (I00-I99)	Болести на респираторниот систем (J00-J99)	Болести на дигестивниот систем (K00-K93)	Болести на генитоуринарниот систем (N00-N99)	Одредени состојби што настануваат во перинаталниот период (P00-P99)	Симптоми, знаци и наоди неklasифицирани на друго место (R00-R99)	Повреди и труења (S00-T98)	Останати
<b>РЕПУБЛИКА С.МАКЕДОНИЈА</b>	<b>19727</b>	<b>3734</b>	<b>927</b>	<b>10632</b>	<b>802</b>	<b>375</b>	<b>323</b>	<b>84</b>	<b>1772</b>	<b>477</b>	<b>601</b>
<b>%</b>	<b>100</b>	<b>18,9</b>	<b>4,7</b>	<b>53,9</b>	<b>4,1</b>	<b>1,9</b>	<b>1,6</b>	<b>0,4</b>	<b>9,0</b>	<b>2,4</b>	<b>3,0</b>
<b>Стапка/100000</b>	<b>950,1</b>	<b>179,8</b>	<b>44,6</b>	<b>512,1</b>	<b>38,6</b>	<b>18,1</b>	<b>15,6</b>	<b>4,0</b>	<b>85,3</b>	<b>23,0</b>	<b>28,9</b>

СТАТИСТИЧКИ РЕГИОНИ	ВКУПНО УМРЕНИ ЛИЦА	СУБТОТАЛИ (ГРУПИ НА ЗАБОЛУВАЊА) ПО МКБ-10									
		Неоплазми (C00-D48)	Ендокрини, нутритивни и метаболнични болести (E00-E90)	Болести на циркулаторниот систем (I00-I99)	Болести на респираторниот систем (J00-J99)	Болести на дигестивниот систем (K00-K93)	Болести на генитоуринарниот систем (N00-N99)	Одредени состојби што настануваат во перинаталниот период (P00-P99)	Симптоми, знаци и наоди неklasифицирани на друго место (R00-R99)	Повреди и труења (S00-T98)	Останати
<b>ПЕЛАГОНИСКИ РЕГИОН</b>	<b>2914</b>	<b>469</b>	<b>120</b>	<b>1276</b>	<b>77</b>	<b>57</b>	<b>43</b>	<b>2</b>	<b>742</b>	<b>71</b>	<b>57</b>
<b>%</b>	<b>100,0</b>	<b>16,1</b>	<b>4,1</b>	<b>43,8</b>	<b>2,6</b>	<b>2,0</b>	<b>1,5</b>	<b>0,1</b>	<b>25,5</b>	<b>2,4</b>	<b>2,0</b>
<b>Стапка/100000</b>	<b>1275,6</b>	<b>205,3</b>	<b>52,5</b>	<b>558,6</b>	<b>33,7</b>	<b>25,0</b>	<b>18,8</b>	<b>0,9</b>	<b>324,8</b>	<b>31,1</b>	<b>25,0</b>

СТАТИСТИЧКИ РЕГИОНИ	ВКУПНО УМРЕНИ ЛИЦА	СУБТОТАЛИ (ГРУПИ НА ЗАБОЛУВАЊА) ПО МКБ-10									
		Неоплазми (C00-D48)	Ендокрини, нутритивни и метаболнични болести (E00-E90)	Болести на циркулаторниот систем (I00-I99)	Болести на респираторниот систем (J00-J99)	Болести на дигестивниот систем (K00-K93)	Болести на генитоуринарниот систем (N00-N99)	Одредени состојби што настануваат во перинаталниот период (P00-P99)	Симптоми, знаци и наоди неklasифицирани на друго место (R00-R99)	Повреди и труења (S00-T98)	Останати
<b>ВАРДАРСКИ РЕГИОН</b>	<b>1599</b>	<b>336</b>	<b>78</b>	<b>928</b>	<b>65</b>	<b>28</b>	<b>17</b>	<b>4</b>	<b>77</b>	<b>41</b>	<b>25</b>
<b>%</b>	<b>100</b>	<b>21,0</b>	<b>4,9</b>	<b>58,0</b>	<b>4,1</b>	<b>1,8</b>	<b>1,1</b>	<b>0,3</b>	<b>4,8</b>	<b>2,6</b>	<b>1,6</b>
<b>Стапка/100000</b>	<b>1051,0</b>	<b>220,9</b>	<b>51,3</b>	<b>610,0</b>	<b>42,7</b>	<b>18,4</b>	<b>11,2</b>	<b>2,6</b>	<b>50,6</b>	<b>26,9</b>	<b>16,4</b>



СТАТИСТИЧКИ РЕГИОНИ	ВКУПНО УМРЕНИ ЛИЦА	СУБТОТАЛИ (ГРУПИ НА ЗАБОЛУВАЊА) ПО МКБ-10									
		Неоплазми (C00-D48)	Ендокрини, нутритивни и метаболнички болести (E00-E90)	Болести на циркулаторниот систем (I00-I99)	Болести на респираторниот систем (J00-J99)	Болести на дигестивниот систем (K00-K93)	Болести на генитоуринарниот систем (N00-N99)	Одредени состојби што настануваат во перинаталниот период (P00-P99)	Симптоми, знаци и наоди неklasифицирани на друго место (R00-R99)	Повреди и труења (S00-T98)	Останати
<b>СЕВЕРОИСТОЧЕН РЕГИОН</b>	<b>1622</b>	<b>292</b>	<b>70</b>	<b>935</b>	<b>82</b>	<b>32</b>	<b>26</b>	<b>6</b>	<b>96</b>	<b>39</b>	<b>44</b>
<b>%</b>	<b>100</b>	<b>18,0</b>	<b>4,3</b>	<b>57,6</b>	<b>5,1</b>	<b>2,0</b>	<b>1,6</b>	<b>0,4</b>	<b>5,9</b>	<b>2,4</b>	<b>2,7</b>
<b>Стапка/100000</b>	<b>920,4</b>	<b>165,7</b>	<b>39,7</b>	<b>530,6</b>	<b>46,5</b>	<b>18,2</b>	<b>14,8</b>	<b>3,4</b>	<b>54,5</b>	<b>22,1</b>	<b>25,0</b>

СТАТИСТИЧКИ РЕГИОНИ	ВКУПНО УМРЕНИ ЛИЦА	СУБТОТАЛИ (ГРУПИ НА ЗАБОЛУВАЊА) ПО МКБ-10									
		Неоплазми (C00-D48)	Ендокрини, нутритивни и метаболнички болести (E00-E90)	Болести на циркулаторниот систем (I00-I99)	Болести на респираторниот систем (J00-J99)	Болести на дигестивниот систем (K00-K93)	Болести на генитоуринарниот систем (N00-N99)	Одредени состојби што настануваат во перинаталниот период (P00-P99)	Симптоми, знаци и наоди неklasифицирани на друго место (R00-R99)	Повреди и труења (S00-T98)	Останати
<b>ЈУГОЗАПАДЕН РЕГИОН</b>	<b>1924</b>	<b>256</b>	<b>103</b>	<b>1246</b>	<b>67</b>	<b>35</b>	<b>35</b>	<b>4</b>	<b>80</b>	<b>51</b>	<b>47</b>
<b>%</b>	<b>100</b>	<b>13,3</b>	<b>5,4</b>	<b>64,8</b>	<b>3,5</b>	<b>1,8</b>	<b>1,8</b>	<b>0,2</b>	<b>4,2</b>	<b>2,7</b>	<b>2,4</b>
<b>Стапка/100000</b>	<b>876,1</b>	<b>116,6</b>	<b>46,9</b>	<b>567,3</b>	<b>30,5</b>	<b>15,9</b>	<b>15,9</b>	<b>1,8</b>	<b>36,4</b>	<b>23,2</b>	<b>21,4</b>

СТАТИСТИЧКИ РЕГИОНИ	ВКУПНО УМРЕНИ ЛИЦА	СУБТОТАЛИ (ГРУПИ НА ЗАБОЛУВАЊА) ПО МКБ-10									
		Неоплазми (C00-D48)	Ендокрини, нутритивни и метаболнични болести (E00-E90)	Болести на циркулаторниот систем (I00-I99)	Болести на респираторниот систем (J00-J99)	Болести на дигестивниот систем (K00-K93)	Болести на генитоуринарниот систем (N00-N99)	Одредени состојби што настануваат во перинаталниот период (P00-P99)	Симптоми, знаци и наоди неklasифицирани на друго место (R00-R99)	Повреди и труења (S00-T98)	Останати
<b>СКОПСКИ РЕГИОН</b>	<b>5631</b>	<b>1335</b>	<b>283</b>	<b>2671</b>	<b>261</b>	<b>117</b>	<b>101</b>	<b>34</b>	<b>397</b>	<b>138</b>	<b>294</b>
<b>%</b>	<b>100</b>	<b>23,7</b>	<b>5,0</b>	<b>47,4</b>	<b>4,6</b>	<b>2,1</b>	<b>1,8</b>	<b>0,6</b>	<b>7,1</b>	<b>2,5</b>	<b>5,2</b>
<b>Стапка/100000</b>	<b>894,9</b>	<b>212,2</b>	<b>45,0</b>	<b>424,5</b>	<b>41,5</b>	<b>18,6</b>	<b>16,1</b>	<b>5,4</b>	<b>63,1</b>	<b>21,9</b>	<b>46,7</b>

СТАТИСТИЧКИ РЕГИОНИ	ВКУПНО УМРЕНИ ЛИЦА	СУБТОТАЛИ (ГРУПИ НА ЗАБОЛУВАЊА) ПО МКБ-10									
		Неоплазми (C00-D48)	Ендокрини, нутритивни и метаболични болести (E00-E90)	Болести на циркулаторниот систем (I00-I99)	Болести на респираторниот систем (J00-J99)	Болести на дигестивниот систем (K00-K93)	Болести на генитоуринарниот систем (N00-N99)	Одредени состојби што настануваат во перинаталниот период (P00-P99)	Симптоми, знаци и наоди неklasифицирани на друго место (R00-R99)	Повреди и труења (S00-T98)	Останати
<b>ЈУГОИСТОЧЕН РЕГИОН</b>	<b>1756</b>	<b>317</b>	<b>60</b>	<b>1134</b>	<b>66</b>	<b>32</b>	<b>27</b>	<b>5</b>	<b>38</b>	<b>40</b>	<b>37</b>
<b>%</b>	<b>100</b>	<b>18,1</b>	<b>3,4</b>	<b>64,6</b>	<b>3,8</b>	<b>1,8</b>	<b>1,5</b>	<b>0,3</b>	<b>2,2</b>	<b>2,3</b>	<b>2,1</b>
<b>Стапка/100000</b>	<b>1012,9</b>	<b>182,8</b>	<b>34,6</b>	<b>654,1</b>	<b>38,1</b>	<b>18,5</b>	<b>15,6</b>	<b>2,9</b>	<b>21,9</b>	<b>23,1</b>	<b>21,3</b>

СТАТИСТИЧКИ РЕГИОНИ	ВКУПНО УМРЕНИ ЛИЦА	СУБТОТАЛИ (ГРУПИ НА ЗАБОЛУВАЊА) ПО МКБ-10									
		Неоплазми (C00-D48)	Ендокрини, нутритивни и метаболнички болести (E00-E90)	Болести на циркулаторниот систем (I00-I99)	Болести на респираторниот систем (J00-J99)	Болести на дигестивниот систем (K00-K93)	Болести на генитоуринарниот систем (N00-N99)	Одредени состојби што настануваат во перинаталниот период (P00-P99)	Симптоми, знаци и наоди неklasифицирани на друго место (R00-R99)	Повреди и труења (S00-T98)	Останати
<b>ПОЛОШКИ РЕГИОН</b>	<b>2365</b>	<b>379</b>	<b>113</b>	<b>1386</b>	<b>119</b>	<b>40</b>	<b>44</b>	<b>21</b>	<b>160</b>	<b>47</b>	<b>56</b>
<b>%</b>	<b>100</b>	<b>16,0</b>	<b>4,8</b>	<b>58,6</b>	<b>5,0</b>	<b>1,7</b>	<b>1,9</b>	<b>0,9</b>	<b>6,8</b>	<b>2,0</b>	<b>2,4</b>
<b>Стапка/100000</b>	<b>734,6</b>	<b>117,7</b>	<b>35,1</b>	<b>430,5</b>	<b>37,0</b>	<b>12,4</b>	<b>13,7</b>	<b>6,5</b>	<b>49,7</b>	<b>14,6</b>	<b>17,4</b>

СТАТИСТИЧКИ РЕГИОНИ	ВКУПНО УМРЕНИ ЛИЦА	СУБТОТАЛИ (ГРУПИ НА ЗАБОЛУВАЊА) ПО МКБ-10									
		Неоплазми (C00-D48)	Ендокрини, нутритивни и метаболични болести (E00-E90)	Болести на циркулаторниот систем (I00-I99)	Болести на респираторниот систем (J00-J99)	Болести на дигестивниот систем (K00-K93)	Болести на генитоуринарниот систем (N00-N99)	Одредени состојби што настануваат во перинаталниот период (P00-P99)	Симптоми, знаци и наоди неklasифицирани на друго место (R00-R99)	Повреди и труења (S00-T98)	Останати
<b>ИСТОЧЕН РЕГИОН</b>	<b>1916</b>	<b>350</b>	<b>100</b>	<b>1056</b>	<b>65</b>	<b>34</b>	<b>30</b>	<b>8</b>	<b>182</b>	<b>50</b>	<b>41</b>
%	100	18,3	5,2	55,1	3,4	1,8	1,6	0,4	9,5	2,6	2,1
Стапка/100000	1093,3	199,7	57,1	602,6	37,1	19,4	17,1	4,6	103,9	28,5	23,4

ИЗВОР: Државен завод за статистика

ОБРАБОТКА: Институт за јавно здравје на Р.С.Македонија

Центар за статистичка обработка на здравствени податоци, публицистика и едукација



# ПЕЛАГОНИСКИ РЕГИОН

*Причини за смрт, 2018*

**МОРТАЛИТЕТ НА 100.000 ЖИТЕЛИ СПОРЕД НАЈЧЕСТИ ПРИЧИНИ ЗА СМРТ ВО ПЕЛАГОНИСКИ РЕГИОН ВО 2018 ГОДИНА**

ГРУПИ НА ЗАБОЛУВАЊА (СУБТОТАЛИ) ПО МКБ-10	БРОЈ	%	Стапка/100000	РАНГ
<b>ПЕЛАГОНИСКИ РЕГИОН</b>	<b>2914</b>	<b>100</b>	<b>1275,6</b>	
<b>Неоплазми (C00-D48)</b>	<b>469</b>	<b>16,1</b>	<b>205,3</b>	<b>III</b>
<b>Ендокрини, нутритивни и метаболични болести (E00-E90)</b>	<b>120</b>	<b>4,1</b>	<b>52,5</b>	<b>IV</b>
<b>Болести на циркулаторниот систем (I00-I99)</b>	<b>1276</b>	<b>43,8</b>	<b>558,6</b>	<b>I</b>
<b>Болести на респираторниот систем (J00-J99)</b>	<b>77</b>	<b>2,6</b>	<b>33,7</b>	<b>V</b>
<b>Болести на дигестивниот систем (K00-K93)</b>	<b>57</b>	<b>2,0</b>	<b>25,0</b>	
<b>Болести на генитоуринарниот систем (N00-N99)</b>	<b>43</b>	<b>1,5</b>	<b>18,8</b>	
<b>Одредени состојби што настануваат во перинаталниот период (P00-P99)</b>	<b>2</b>	<b>0,1</b>	<b>0,9</b>	
<b>Симптоми, знаци и наоди неklasифицирани на друго место (R00-R99)</b>	<b>742</b>	<b>25,5</b>	<b>324,8</b>	<b>II</b>
<b>Повреди и труења (S00-T98)</b>	<b>71</b>	<b>2,4</b>	<b>31,1</b>	<b>VI</b>
<b>Останати</b>	<b>57</b>	<b>2,0</b>	<b>25,0</b>	

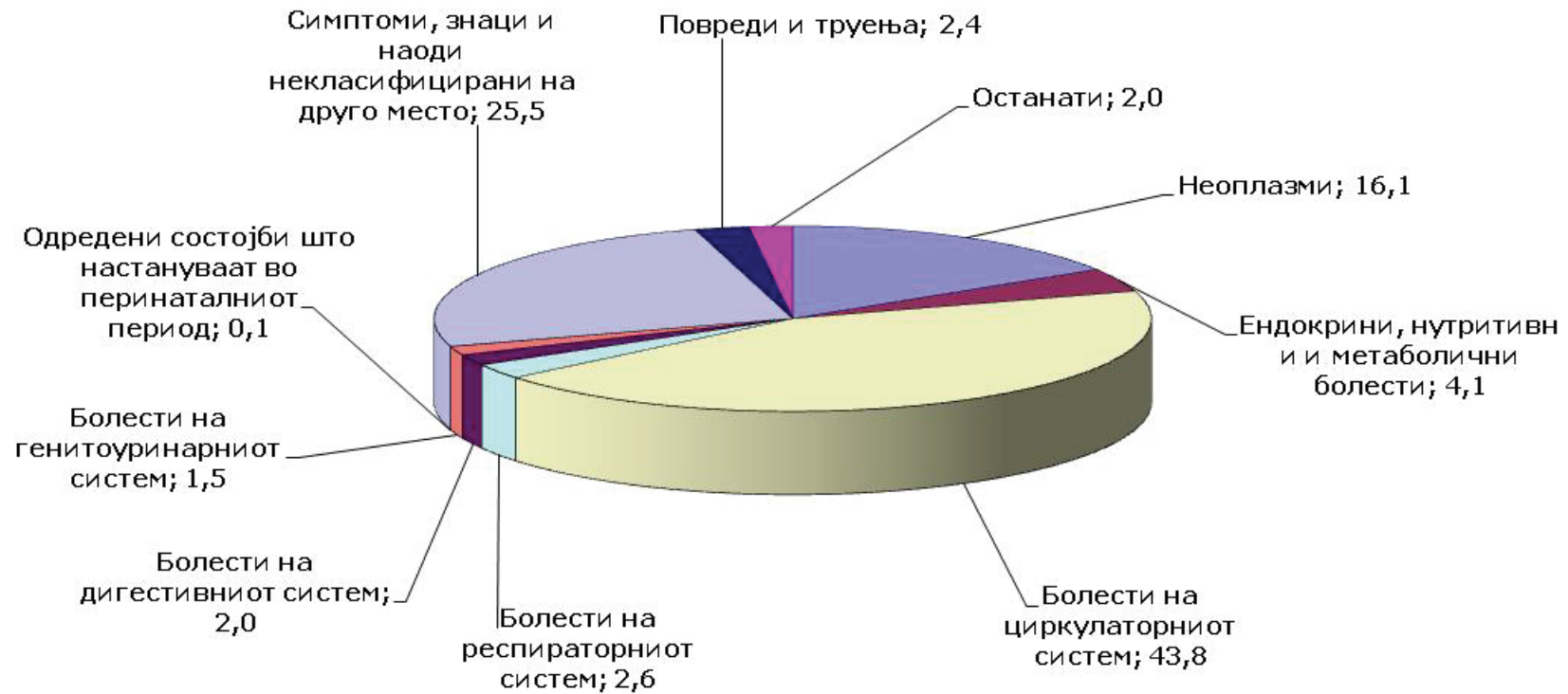
ИЗВОР: Државен завод за статистика

ОБРАБОТКА: Институт за јавно здравје на Р.С.Македонија

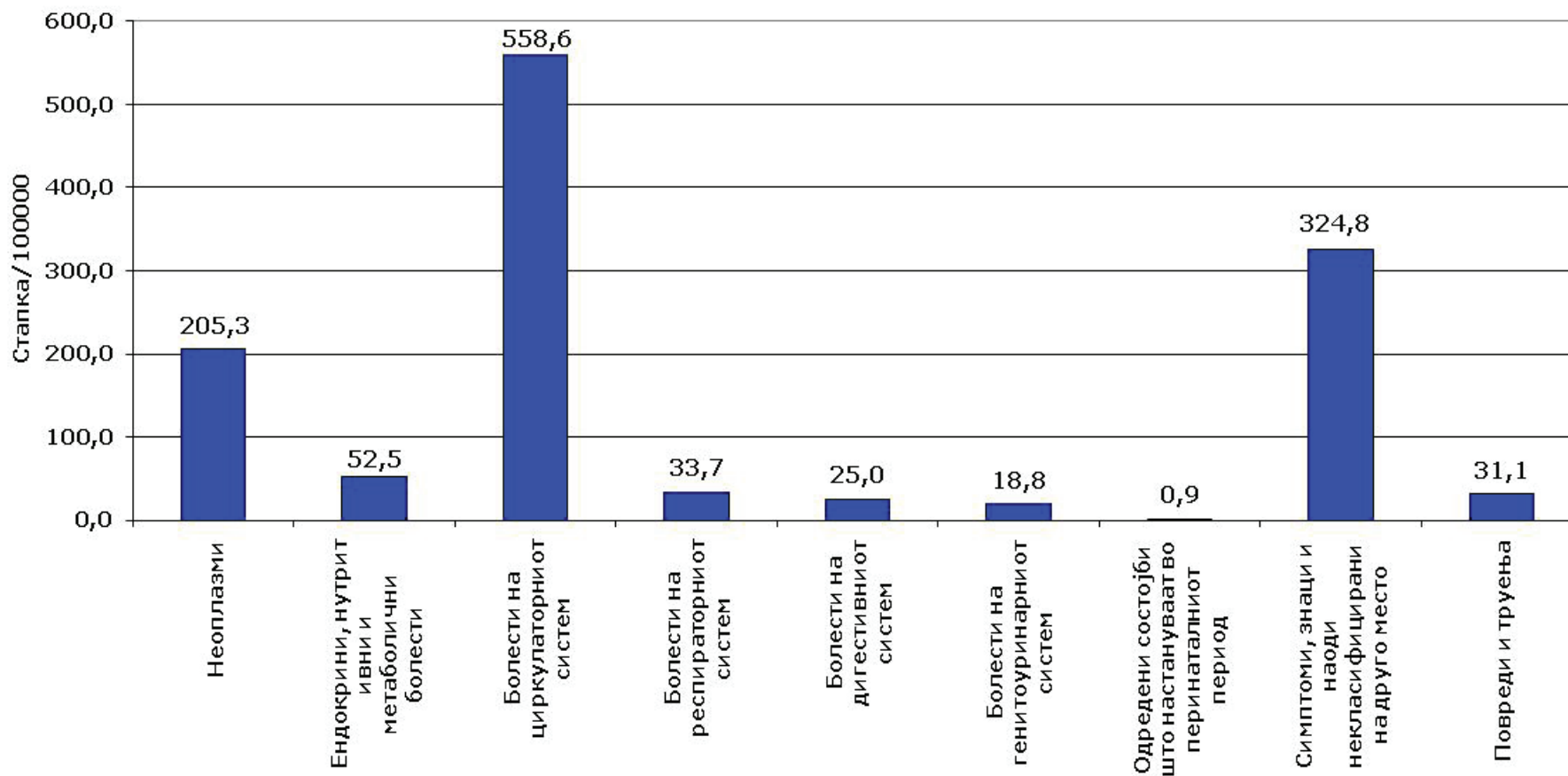
Центар за статистичка обработка на здравствени податоци, публицистика и едукација



**Структура на најчести причини за смрт во ПЕЛАГОНИСКИ РЕГИОН во 2018 година**



Морталитет на 100.000 жители од најчести причини за смрт во ПЕЛАГОНИСКИ РЕГИОН во 2018 година



**МОРТАЛИТЕТ НА 100.000 ЖИТЕЛИ СПОРЕД НАЈЧЕСТИ ПРИЧИНИ ЗА СМРТ ПО ОПШТИНИ ВО ПЕЛАГОНИСКИ РЕГИОН ВО 2018 ГОДИНА**

ОПШТИНИ ВО ПЕЛАГОНИСКИ РЕГИОН	ВКУПНО УМРЕНИ ЛИЦА (Стапка/100.000)	СУБТОТАЛИ (ГРУПИ НА ЗАБОЛУВАЊА) ПО МКБ-10									
		Неоплазми (C00-D48)	Ендокрини, нутритивни и метаболлични болести (E00-E90)	Болести на циркулаторниот систем (I00-I99)	Болести на респираторниот систем (J00-J99)	Болести на дигестивниот систем (K00-K93)	Болести на генитоуринарниот систем (N00-N99)	Одредени состојби што настануваат во перинаталниот период (P00-P99)	Симптоми, знаци и наоди неklasифицирани на друго место (R00-R99)	Повреди и труења (S00-T98)	Останати
<b>ПЕЛАГОНИСКИ РЕГИОН</b>	<b>1275,6</b>	<b>205,3</b>	<b>52,5</b>	<b>558,6</b>	<b>33,7</b>	<b>25,0</b>	<b>18,8</b>	<b>0,9</b>	<b>324,8</b>	<b>31,1</b>	<b>25,0</b>
<b>БИТОЛА</b>	<b>1271,4</b>	<b>182,9</b>	<b>55,7</b>	<b>464,2</b>	<b>29,8</b>	<b>33,8</b>	<b>19,9</b>	<b>0,0</b>	<b>433,4</b>	<b>28,8</b>	<b>22,9</b>
Битола	1244,3	184,8	57,9	454,8	27,3	36,1	16,4	0,0	418,8	25,1	23,0
Могила	1581,8	181,2	49,4	560,2	65,9	16,5	65,9	0,0	543,7	65,9	33,0
Новаци	1466,3	130,3	0,0	553,9	32,6	0,0	32,6	0,0	651,7	65,2	0,0

ОПШТИНИ ВО ПЕЛАГОНИСКИ РЕГИОН	ВКУПНО УМРЕНИ ЛИЦА (Стапка/100.000)	СУБТОТАЛИ (ГРУПИ НА ЗАБОЛУВАЊА) ПО МКБ-10									
		Неоплазми (C00-D48)	Ендокрини, нутритивни и метаболлични болести (E00-E90)	Болести на циркулаторниот систем (I00-I99)	Болести на респираторниот систем (J00-J99)	Болести на дигестивниот систем (K00-K93)	Болести на генитоуринарниот систем (N00-N99)	Одредени состојби што настануваат во перинаталниот период (P00-P99)	Симптоми, знаци и наоди неklasифицирани на друго место (R00-R99)	Повреди и труења (S00-T98)	Останати
<b>ДЕМИР ХИСАР</b>	<b>1772,8</b>	<b>174,8</b>	<b>112,4</b>	<b>1236,0</b>	<b>49,9</b>	<b>25,0</b>	<b>0,0</b>	<b>0,0</b>	<b>149,8</b>	<b>12,5</b>	<b>12,5</b>
Демир Хисар	1772,8	174,8	112,4	1236,0	49,9	25,0	0,0	0,0	149,8	12,5	12,5
<b>КРУШЕВО</b>	<b>1243,7</b>	<b>193,0</b>	<b>85,8</b>	<b>750,5</b>	<b>53,6</b>	<b>42,9</b>	<b>10,7</b>	<b>0,0</b>	<b>64,3</b>	<b>21,4</b>	<b>21,4</b>
Крушево	1243,7	193,0	85,8	750,5	53,6	42,9	10,7	0,0	64,3	21,4	21,4
<b>ПРИЛЕП</b>	<b>1242,1</b>	<b>233,4</b>	<b>39,2</b>	<b>536,7</b>	<b>30,8</b>	<b>15,9</b>	<b>19,1</b>	<b>2,1</b>	<b>297,0</b>	<b>36,1</b>	<b>31,8</b>
Прилеп	1253,9	231,8	41,5	538,5	29,5	16,1	21,4	0,0	308,1	37,5	29,5
<b>Долнени</b>	<b>1075,3</b>	<b>183,9</b>	<b>28,3</b>	<b>459,9</b>	<b>28,3</b>	<b>0,0</b>	<b>7,1</b>	<b>14,1</b>	<b>261,8</b>	<b>35,4</b>	<b>56,6</b>

ОПШТИНИ ВО ПЕЛАГОНИСКИ РЕГИОН	ВКУПНО УМРЕНИ ЛИЦА (Стапка/100.000)	СУБТОТАЛИ (ГРУПИ НА ЗАБОЛУВАЊА) ПО МКБ-10									
		Неоплазми (C00-D48)	Ендокрини, нутритивни и метаболнички болести (E00-E90)	Болести на циркулаторниот систем (I00-I99)	Болести на респираторниот систем (J00-J99)	Болести на дигестивниот систем (K00-K93)	Болести на генитоуринарниот систем (N00-N99)	Одредени состојби што настануваат во перинаталниот период (P00-P99)	Симптоми, знаци и наоди неklasифицирани на друго место (R00-R99)	Повреди и труења (S00-T98)	Останати
Кривогаштани	1510,2	382,1	36,4	709,6	54,6	54,6	18,2	0,0	236,5	18,2	0,0
<b>РЕСЕН</b>	<b>1268,8</b>	<b>203,3</b>	<b>61,6</b>	<b>825,3</b>	<b>55,4</b>	<b>12,3</b>	<b>24,6</b>	<b>0,0</b>	<b>49,3</b>	<b>30,8</b>	<b>6,2</b>
Ресен	1268,8	203,3	61,6	825,3	55,4	12,3	24,6	0,0	49,3	30,8	6,2

ИЗБОР: Државен завод за статистика

ОБРАБОТКА: Институт за јавно здравје на Р.С.Македонија

Центар за статистичка обработка на здравствени податоци, публицистика и едукација





# **ВАРДАРСКИ РЕГИОН**

*Причини за смрт, 2018*

**МОРТАЛИТЕТ НА 100.000 ЖИТЕЛИ СПОРЕД НАЈЧЕСТИ ПРИЧИНИ ЗА СМРТ ВО ВАРДАРСКИ РЕГИОН ВО 2018 ГОДИНА**

ГРУПИ НА ЗАБОЛУВАЊА (СУБТОТАЛИ) ПО МКБ-10	БРОЈ	%	Стапка/100000	РАНГ
<b>ВАРДАРСКИ РЕГИОН</b>	<b>1599</b>	<b>100</b>	<b>1051,0</b>	
<b>Неоплазми (C00-D48)</b>	<b>336</b>	<b>21,0</b>	<b>220,9</b>	<b>II</b>
<b>Симптоми, знаци и наоди неklasифицирани на друго место (R00-R99)</b>	<b>77</b>	<b>4,8</b>	<b>50,6</b>	<b>IV</b>
<b>Болести на циркулаторниот систем (I00-I99)</b>	<b>928</b>	<b>58,0</b>	<b>610,0</b>	<b>I</b>
<b>Болести на респираторниот систем (J00-J99)</b>	<b>65</b>	<b>4,1</b>	<b>42,7</b>	<b>V</b>
<b>Ендокрини, нутритивни и метаболични болести (E00-E90)</b>	<b>78</b>	<b>4,9</b>	<b>51,3</b>	<b>III</b>
<b>Болести на дигестивниот систем (K00-K93)</b>	<b>28</b>	<b>1,8</b>	<b>18,4</b>	
<b>Болести на генитоуринарниот систем (N00-N99)</b>	<b>17</b>	<b>1,1</b>	<b>11,2</b>	
<b>Одредени состојби што настануваат во перинаталниот период (P00-P99)</b>	<b>4</b>	<b>0,3</b>	<b>2,6</b>	
<b>Повреди и труења (S00-T98)</b>	<b>41</b>	<b>2,6</b>	<b>26,9</b>	<b>VI</b>
<b>Останати</b>	<b>25</b>	<b>1,6</b>	<b>16,4</b>	

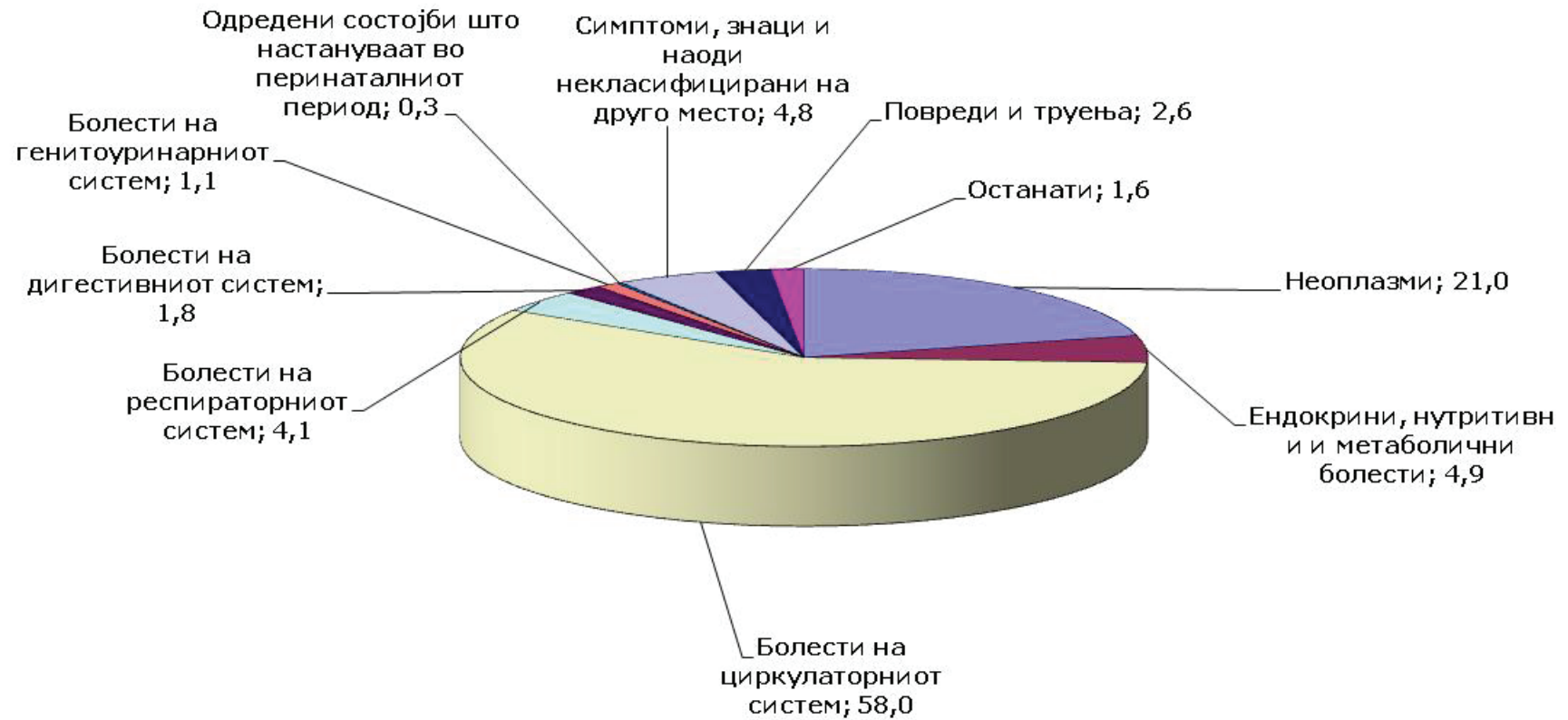
ИЗБОР: Државен завод за статистика

ОБРАБОТКА: Институт за јавно здравје на Р.С.Македонија

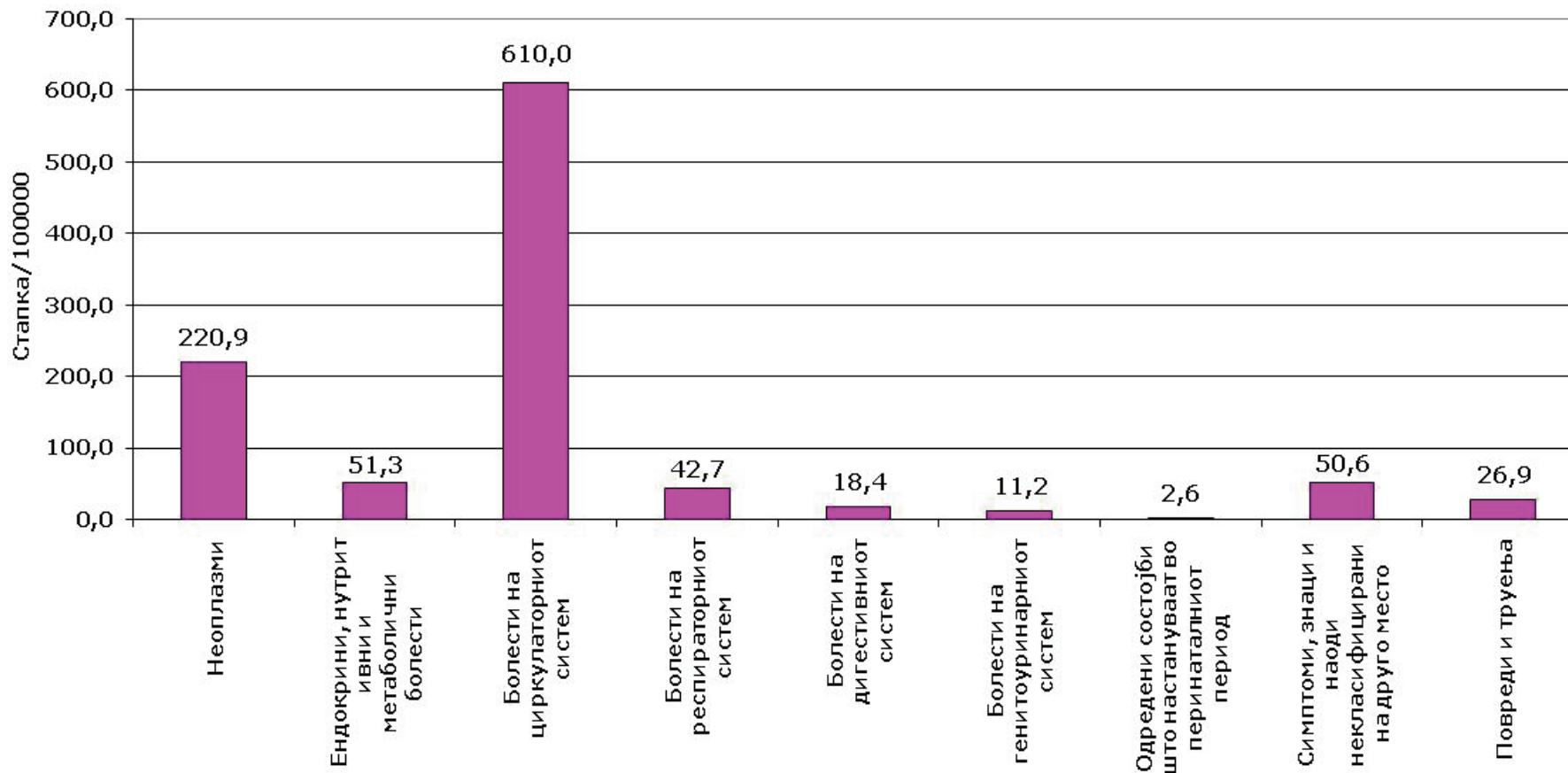
Центар за статистичка обработка на здравствени податоци, публицистика и едукација



**Структура на најчести причини за смрт во ВАРДАРСКИ РЕГИОН во 2018 година**



**Морталитет на 100.000 жители од најчести причини за смрт во ВАРДАРСКИ РЕГИОН во 2018 година**



**МОРТАЛИТЕТ НА 100.000 ЖИТЕЛИ СПОРЕД НАЈЧЕСТИ ПРИЧИНИ ЗА СМРТ ПО ОПШТИНИ ВО ВАРДАРСКИ РЕГИОН ВО 2018 ГОДИНА**

ОПШТИНИ ВО ВАРДАРСКИ РЕГИОН	ВКУПНО УМРЕНИ ЛИЦА (Стапка/100.000)	СУБТОТАЛИ (ГРУПИ НА ЗАБОЛУВАЊА) ПО МКБ-10									
		Неоплазми (C00-D48)	Ендокрини, нутритивни и метаболични болести (E00-E90)	Болести на циркулаторниот систем (I00-I99)	Болести на респираторниот систем (J00-J99)	Болести на дигестивниот систем (K00-K93)	Болести на генитоуринарниот систем (N00-N99)	Одредени состојби што настануваат во перинаталниот период (P00-P99)	Симптоми, знаци и наоди неклассифицирани на друго место (R00-R99)	Повреди и труења (S00-T98)	Останати
<b>ВАРДАРСКИ РЕГИОН</b>	<b>1051,0</b>	<b>220,9</b>	<b>51,3</b>	<b>610,0</b>	<b>42,7</b>	<b>18,4</b>	<b>11,2</b>	<b>2,6</b>	<b>50,6</b>	<b>26,9</b>	<b>16,4</b>
<b>ВЕЛЕС</b>	<b>1019,2</b>	<b>218,4</b>	<b>59,2</b>	<b>599,1</b>	<b>48,5</b>	<b>21,2</b>	<b>10,6</b>	<b>1,5</b>	<b>21,2</b>	<b>21,2</b>	<b>18,2</b>
Велес	1080,5	234,2	66,4	626,9	53,5	20,3	11,1	0,0	20,3	25,8	22,1
Градско	929,1	197,1	28,2	619,4	0,0	28,2	28,2	0,0	28,2	0,0	0,0
Чашка	650,5	122,7	24,5	405,0	36,8	24,5	0,0	12,3	24,5	0,0	0,0

ОПШТИНИ ВО ВАРДАРСКИ РЕГИОН	ВКУПНО УМРЕНИ ЛИЦА (Стапка/100.000)	СУБТОТАЛИ (ГРУПИ НА ЗАБОЛУВАЊА) ПО МКБ-10									
		Неоплазми (C00-D48)	Ендокрини, нутритивни и метаболични болести (E00-E90)	Болести на циркулаторниот систем (I00-I99)	Болести на респираторниот систем (J00-J99)	Болести на дигестивниот систем (K00-K93)	Болести на генитоуринарниот систем (N00-N99)	Одредени состојби што настануваат во перинаталниот период (P00-P99)	Симптоми, знаци и наоди некласифицирани на друго место (R00-R99)	Повреди и труења (S00-T98)	Останати
<b>КАВАДАРЦИ</b>	<b>1064,0</b>	<b>226,3</b>	<b>39,7</b>	<b>623,0</b>	<b>32,7</b>	<b>18,7</b>	<b>9,3</b>	<b>7,0</b>	<b>63,0</b>	<b>30,3</b>	<b>14,0</b>
Кавадарци	1092,9	229,4	38,7	644,4	36,1	20,6	5,2	7,7	64,4	30,9	15,5
Росоман	788,4	197,1	49,3	418,8	0,0	0,0	49,3	0,0	49,3	24,6	0,0
<b>НЕГОТИНО</b>	<b>1019,1</b>	<b>150,5</b>	<b>38,7</b>	<b>657,9</b>	<b>38,7</b>	<b>8,6</b>	<b>8,6</b>	<b>0,0</b>	<b>73,1</b>	<b>25,8</b>	<b>17,2</b>
Неготино	955,8	114,3	41,6	628,5	20,8	10,4	10,4	0,0	88,3	31,2	10,4
Демир Капија	1323,7	324,7	25,0	799,2	124,9	0,0	0,0	0,0	0,0	0,0	50,0

ОПШТИНИ ВО ВАРДАРСКИ РЕГИОН	ВКУПНО УМРЕНИ ЛИЦА (Стапка/100.000)	СУБТОТАЛИ (ГРУПИ НА ЗАБОЛУВАЊА) ПО МКБ-10									
		Неоплазми (C00-D48)	Ендокрини, нутритивни и метаболични болести (E00-E90)	Болести на циркулаторниот систем (I00-I99)	Болести на респираторниот систем (J00-J99)	Болести на дигестивниот систем (K00-K93)	Болести на генитоуринарниот систем (N00-N99)	Одредени состојби што настануваат во перинаталниот период (P00-P99)	Симптоми, знаци и наоди некласифицирани на друго место (R00-R99)	Повреди и труења (S00-T98)	Останати
<b>СВЕТИ НИКОЛЕ</b>	<b>1164,6</b>	<b>298,6</b>	<b>64,7</b>	<b>562,4</b>	<b>49,8</b>	<b>19,9</b>	<b>19,9</b>	<b>0,0</b>	<b>94,6</b>	<b>39,8</b>	<b>14,9</b>
Свети Николе	1128,1	284,9	62,7	552,7	45,6	22,8	17,1	0,0	96,9	28,5	17,1
Лозово	1416,2	393,4	78,7	629,4	78,7	0,0	39,3	0,0	78,7	118,0	0,0

ИЗВОР: Државен завод за статистика

ОБРАБОТКА: Институт за јавно здравје на Р.С.Македонија

Центар за статистичка обработка на здравствени податоци, публицистика и едукација



The background image shows a vast mountain landscape under a clear blue sky. In the foreground, a stone wall runs across the left side. A dark, calm lake is situated in a valley, surrounded by green grass and rocky terrain. The middle ground features rolling green hills, and the background shows distant mountain ranges.

## **СЕВЕРОИСТОЧЕН РЕГИОН**

*Причини за смрт, 2018*

**МОРТАЛИТЕТ НА 100.000 ЖИТЕЛИ СПОРЕД НАЈЧЕСТИ ПРИЧИНИ ЗА СМРТ ВО СЕВЕРОИСТОЧЕН РЕГИОН ВО 2018 ГОДИНА**

ГРУПИ НА ЗАБОЛУВАЊА (СУБТОТАЛИ) ПО МКБ-10	БРОЈ	%	Стапка/100000	РАНГ
<b>СЕВЕРОИСТОЧЕН РЕГИОН</b>	<b>1622</b>	<b>100</b>	<b>920,4</b>	
<b>Неоплазми (C00-D48)</b>	<b>292</b>	<b>18,0</b>	<b>165,7</b>	<b>II</b>
<b>Ендокрини, нутритивни и метаболични болести (E00-E90)</b>	<b>70</b>	<b>4,3</b>	<b>39,7</b>	<b>V</b>
<b>Болести на циркулаторниот систем (I00-I99)</b>	<b>935</b>	<b>57,6</b>	<b>530,6</b>	<b>I</b>
<b>Симптоми, знаци и наоди неklasифицирани на друго место (R00-R99)</b>	<b>96</b>	<b>5,9</b>	<b>54,5</b>	<b>IV</b>
<b>Болести на респираторниот систем (J00-J99)</b>	<b>82</b>	<b>5,1</b>	<b>46,5</b>	<b>III</b>
<b>Болести на дигестивниот систем (K00-K93)</b>	<b>32</b>	<b>2,0</b>	<b>18,2</b>	
<b>Болести на генитоуринарниот систем (N00-N99)</b>	<b>26</b>	<b>1,6</b>	<b>14,8</b>	
<b>Одредени состојби што настануваат во перинаталниот период (P00-P99)</b>	<b>6</b>	<b>0,4</b>	<b>3,4</b>	
<b>Повреди и труења (S00-T98)</b>	<b>39</b>	<b>2,4</b>	<b>22,1</b>	<b>VI</b>
<b>Останати</b>	<b>44</b>	<b>2,7</b>	<b>25,0</b>	

ИЗВОР: Државен завод за статистика

ОБРАБОТКА: Институт за јавно здравје на Р.С.Македонија

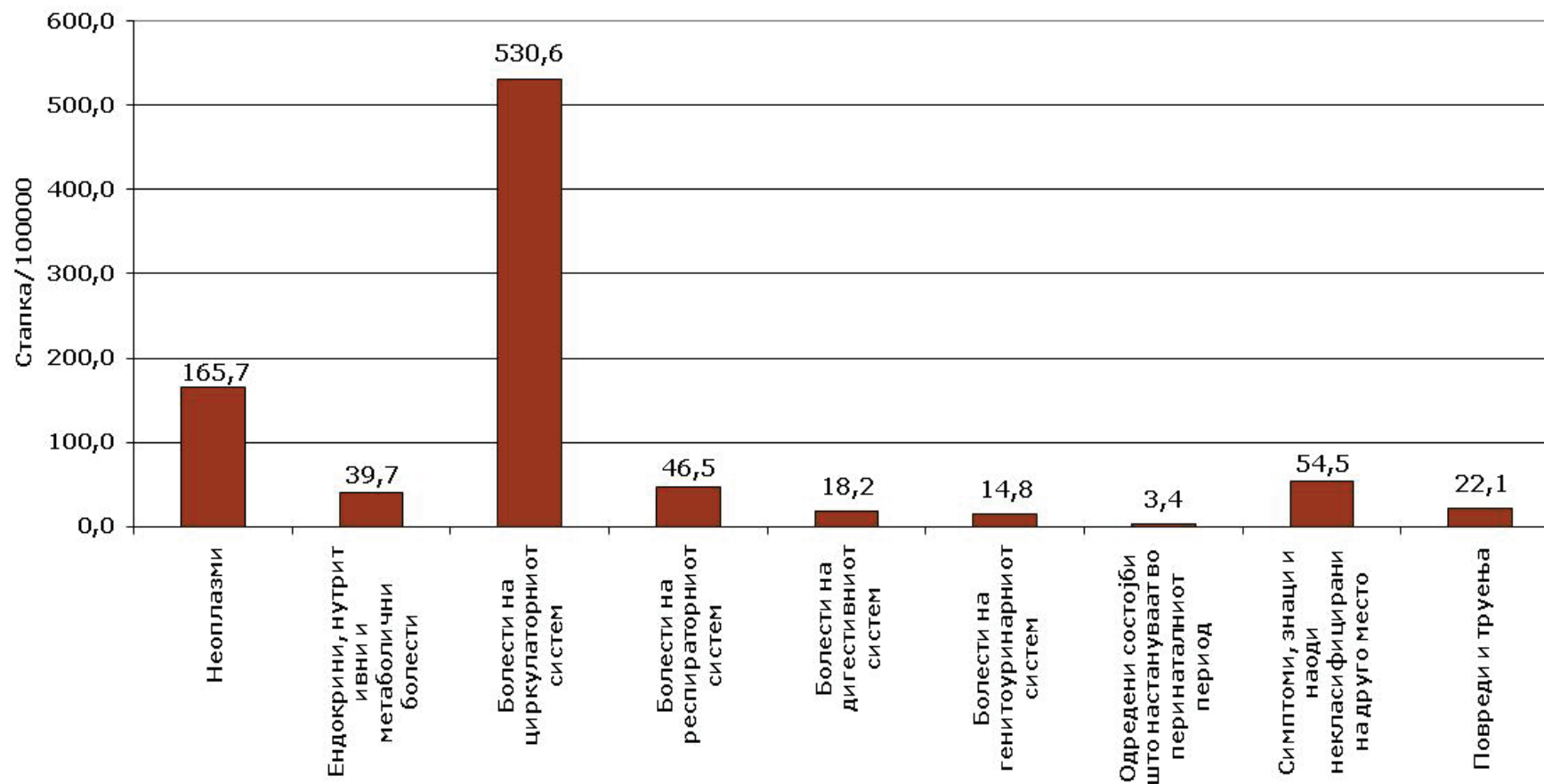
Центар за статистичка обработка на здравствени податоци, публицистика и едукација



**Структура на најчести причини за смрт во СЕВЕРОИСТОЧЕН РЕГИОН во 2018 година**



Морталитет на 100.000 жители од најчести причини за смрт во СЕВЕРОИСТОЧЕН РЕГИОН во 2018 година



**МОРТАЛИТЕТ НА 100.000 ЖИТЕЛИ СПОРЕД ХАЈЧЕСТИ ПРИЧИНИ ЗА СМРТ ПО ОПШТИНИ ВО СЕВЕРОИСТОЧЕН РЕГИОН ВО 2018 ГОДИНА**

ОПШТИНИ ВО СЕВЕРОИСТОЧЕН РЕГИОН	ВКУПНО УМРЕНИ ЛИЦА (Стапка/100.000)	СУБТОТАЛИ (ГРУПИ НА ЗАБОЛУВАЊА) ПО МКБ-10									
		Неоплазми (C00-D48)	Ендокрини, нутритивни и метаболлични болести (E00-E90)	Болести на циркулаторниот систем (I00-I99)	Болести на респираторниот систем (J00-J99)	Болести на дигестивниот систем (K00-K93)	Болести на генитоуринарниот систем (N00-N99)	Одредени состојби што настануваат во перинаталниот период (P00-P99)	Симптоми, знаци и наоди неklasифицирани на друго место (R00-R99)	Повреди и труења (S00-T98)	Останати
<b>СЕВЕРОИСТОЧЕН РЕГИОН</b>	<b>920,4</b>	<b>165,7</b>	<b>39,7</b>	<b>530,6</b>	<b>46,5</b>	<b>18,2</b>	<b>14,8</b>	<b>3,4</b>	<b>54,5</b>	<b>22,1</b>	<b>25,0</b>
<b>КРАТОВО</b>	<b>1446,8</b>	<b>174,0</b>	<b>76,1</b>	<b>870,2</b>	<b>87,0</b>	<b>10,9</b>	<b>43,5</b>	<b>10,9</b>	<b>76,1</b>	<b>65,3</b>	<b>32,6</b>
Кратово	1446,8	174,0	76,1	870,2	87,0	10,9	43,5	10,9	76,1	65,3	32,6
<b>КРИВА ПАЛАНКА</b>	<b>1130,9</b>	<b>213,4</b>	<b>55,5</b>	<b>661,5</b>	<b>42,7</b>	<b>21,3</b>	<b>21,3</b>	<b>0,0</b>	<b>46,9</b>	<b>34,1</b>	<b>34,1</b>
Крива Паланка	1016,4	197,2	60,7	576,5	35,4	20,2	25,3	0,0	40,5	35,4	25,3

ОПШТИНИ ВО СЕВЕРОИСТОЧЕН РЕГИОН	ВКУПНО УМРЕНИ ЛИЦА (Стапка/100.000)	СУБТОТАЛИ (ГРУПИ НА ЗАБОЛУВАЊА) ПО МКБ-10									
		Неоплазми (C00-D48)	Ендокрини, нутритивни и метаболнични болести (E00-E90)	Болести на циркулаторниот систем (I00-I99)	Болести на респираторниот систем (J00-J99)	Болести на дигестивниот систем (K00-K93)	Болести на генитоуринарниот систем (N00-N99)	Одредени состојби што настануваат во перинаталниот период (P00-P99)	Симптоми, знаци и наоди неklasифицирани на друго место (R00-R99)	Повреди и труења (S00-T98)	Останати
Ранковце	1749,6	300,7	27,3	1120,8	82,0	27,3	0,0	0,0	82,0	27,3	82,0
<b>КУМАНОВО</b>	<b>852,4</b>	<b>157,4</b>	<b>34,8</b>	<b>487,5</b>	<b>44,6</b>	<b>18,1</b>	<b>11,8</b>	<b>3,5</b>	<b>54,3</b>	<b>17,4</b>	<b>23,0</b>
Куманово	894,8	175,3	41,1	504,0	41,1	21,9	15,5	1,8	50,2	19,2	24,7
Липково	529,7	72,8	9,9	301,3	49,7	3,3	0,0	9,9	59,6	13,2	9,9
Старо Нагоричане	2166,6	309,5	51,6	1470,2	103,2	25,8	0,0	0,0	129,0	0,0	77,4

ИЗВОР: Државен завод за статистика

ОБРАБОТКА: Институт за јавно здравје на Р.С.Македонија

Центар за статистичка обработка на здравствени податоци, публицистика и едукација



# **ЈУГОЗАПАДЕН РЕГИОН**

*Причини за смрт, 2018*

**МОРТАЛИТЕТ НА 100.000 ЖИТЕЛИ СПОРЕД НАЈЧЕСТИ ПРИЧИНИ ЗА СМРТ ВО ЈУГОЗАПАДЕН РЕГИОН ВО 2018 ГОДИНА**

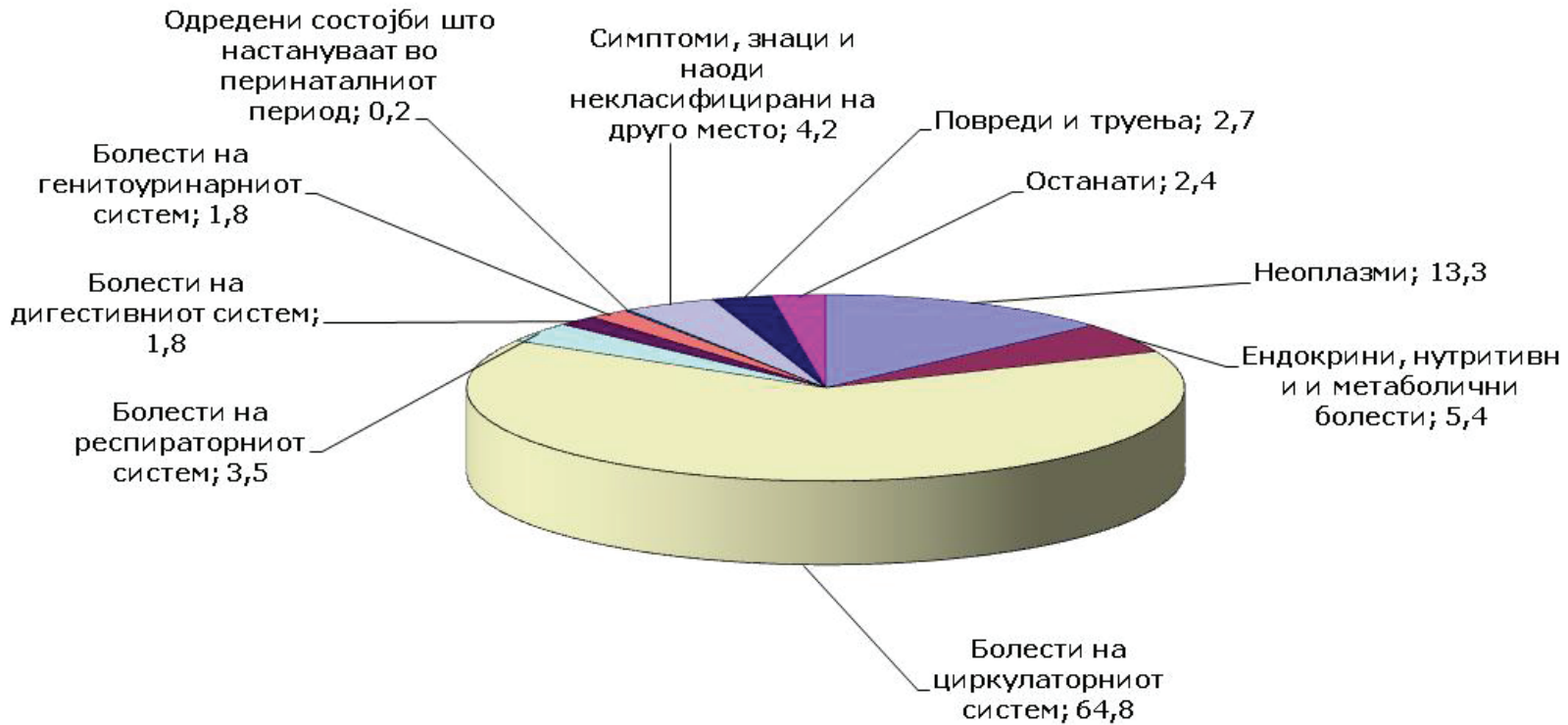
ГРУПИ НА ЗАБОЛУВАЊА (СУБТОТАЛИ) ПО МКБ-10	БРОЈ	%	Стапка/100000	РАНГ
<b>ЈУГОЗАПАДЕН РЕГИОН</b>	<b>1924</b>	<b>100</b>	<b>876,1</b>	
<b>Неоплазми (C00-D48)</b>	<b>256</b>	<b>13,3</b>	<b>116,6</b>	<b>II</b>
<b>Ендокрини, нутритивни и метаболични болести (E00-E90)</b>	<b>103</b>	<b>5,4</b>	<b>46,9</b>	<b>III</b>
<b>Болести на циркулаторниот систем (I00-I99)</b>	<b>1246</b>	<b>64,8</b>	<b>567,3</b>	<b>I</b>
<b>Болести на респираторниот систем (J00-J99)</b>	<b>67</b>	<b>3,5</b>	<b>30,5</b>	<b>V</b>
<b>Болести на дигестивниот систем (K00-K93)</b>	<b>35</b>	<b>1,8</b>	<b>15,9</b>	
<b>Болести на генитоуринарниот систем (N00-N99)</b>	<b>35</b>	<b>1,8</b>	<b>15,9</b>	
<b>Одредени состојби што настануваат во перинаталниот период (P00-P99)</b>	<b>4</b>	<b>0,2</b>	<b>1,8</b>	
<b>Симптоми, знаци и наоди неклассифицирани на друго место (R00-R99)</b>	<b>80</b>	<b>4,2</b>	<b>36,4</b>	<b>IV</b>
<b>Повреди и труења (S00-T98)</b>	<b>51</b>	<b>2,7</b>	<b>23,2</b>	<b>VI</b>
<b>Останати</b>	<b>47</b>	<b>2,4</b>	<b>21,4</b>	

ИЗВОР: Државен завод за статистика

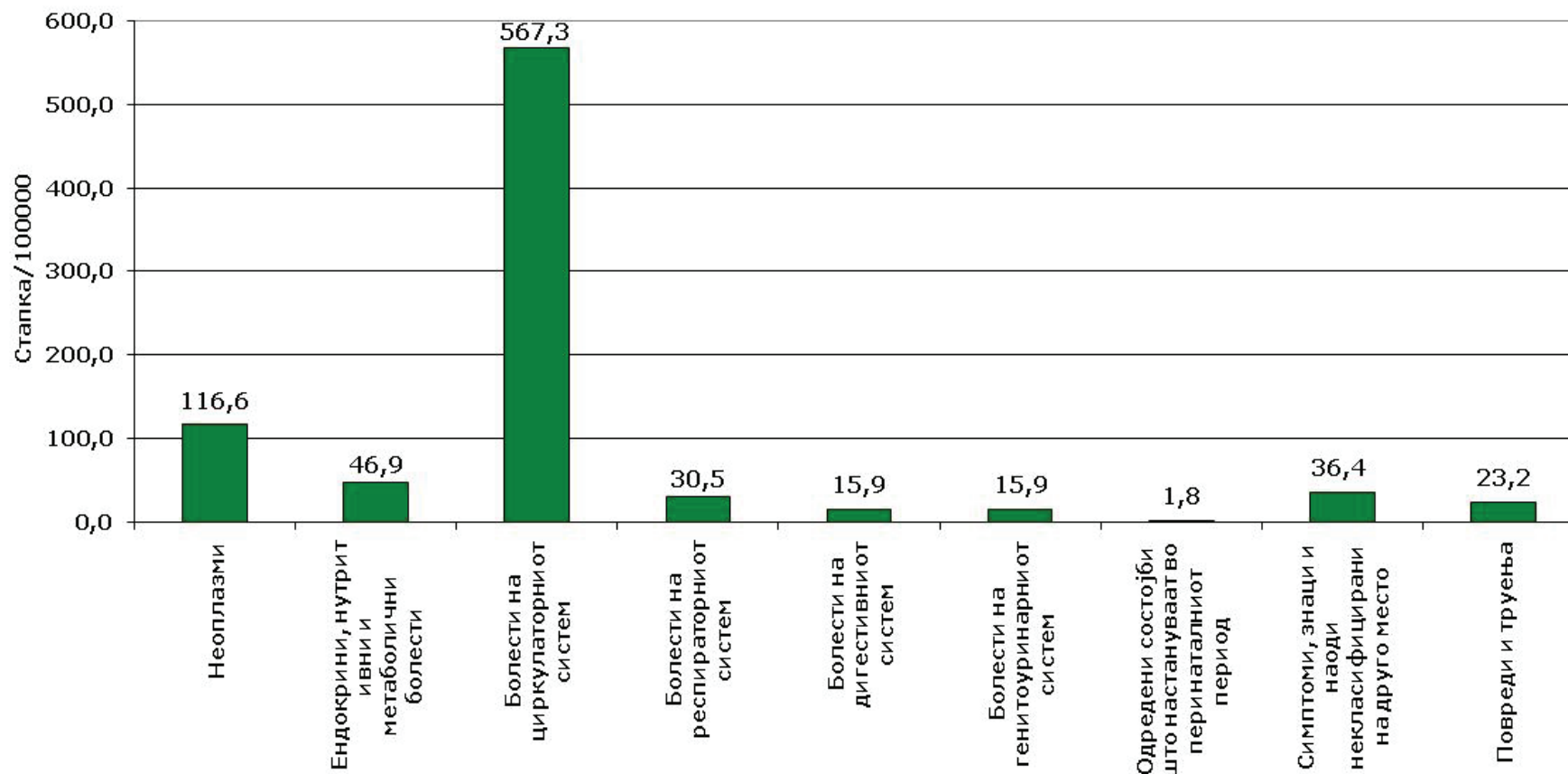
ОБРАБОТКА: Институт за јавно здравје на Р.С.Македонија

Центар за статистичка обработка на здравствени податоци, публицистика и едукација

**Структура на најчести причини за смрт во ЈУГОЗАПАДЕН РЕГИОН во 2018 година**



Морталитет на 100.000 жители од најчести причини за смрт во ЈУГОЗАПАДЕН РЕГИОН во 2018 година





**МОРТАЛИТЕТ НА 100.000 ЖИТЕЛИ СПОРЕД НАЈЧЕСТИ ПРИЧИНИ ЗА СМРТ ПО ОПШТИНИ ВО ЈУГОЗАПАДЕН РЕГИОН ВО 2018 ГОДИНА**

ОПШТИНИ ВО ЈУГОЗАПАДЕН РЕГИОН	ВКУПНО УМРЕНИ ЛИЦА (Стапка/100.000)	СУБТОТАЛИ (ГРУПИ НА ЗАБОЛУВАЊА) ПО МКБ-10									
		Неоплазми (C00-D48)	Ендокрини, нутритивни и метаболични болести (E00-E90)	Болести на циркулаторниот систем (I00-I99)	Болести на респираторниот систем (J00-J99)	Болести на дигестивниот систем (K00-K93)	Болести на генитоуринарниот систем (N00-N99)	Одредени состојби што настануваат во перинаталниот период (P00-P99)	Симптоми, знаци и наоди неklasифицирани на друго место (R00-R99)	Повреди и труења (S00-T98)	Останати
<b>ЈУГОЗАПАДЕН РЕГИОН</b>	<b>876,1</b>	<b>116,6</b>	<b>46,9</b>	<b>567,3</b>	<b>30,5</b>	<b>15,9</b>	<b>15,9</b>	<b>1,8</b>	<b>36,4</b>	<b>23,2</b>	<b>21,4</b>
<b>ДЕБАР</b>	<b>583,6</b>	<b>110,3</b>	<b>39,1</b>	<b>334,5</b>	<b>17,8</b>	<b>14,2</b>	<b>0,0</b>	<b>3,6</b>	<b>21,4</b>	<b>24,9</b>	<b>17,8</b>
Дебар	648,5	119,2	47,7	376,7	23,8	9,5	0,0	4,8	14,3	28,6	23,8
Центар Жупа	392,7	84,1	14,0	210,3	0,0	28,0	0,0	0,0	42,1	14,0	0,0
<b>КИЧЕВО</b>	<b>776,6</b>	<b>102,1</b>	<b>61,6</b>	<b>459,6</b>	<b>49,3</b>	<b>12,3</b>	<b>8,8</b>	<b>1,8</b>	<b>35,2</b>	<b>19,4</b>	<b>26,4</b>
Кичево	776,6	102,1	61,6	459,6	49,3	12,3	8,8	1,8	35,2	19,4	26,4
Вранештица											

ОПШТИНИ ВО ЈУГОЗАПАДЕН РЕГИОН	ВКУПНО УМРЕНИ ЛИЦА (Стапка/100.000)	СУБТОТАЛИ (ГРУПИ НА ЗАБОЛУВАЊА) ПО МКБ-10									
		Неоплазми (C00-D48)	Ендокрини, нутритивни и метаболични болести (E00-E90)	Болести на циркулаторниот систем (I00-I99)	Болести на респираторниот систем (J00-J99)	Болести на дигестивниот систем (K00-K93)	Болести на генитоуринарниот систем (N00-N99)	Одредени состојби што настануваат во перинаталниот период (P00-P99)	Симптоми, знаци и наоди некласифицирани на друго место (R00-R99)	Повреди и труења (S00-T98)	Останати
Другово											
Зајас											
Осломеј											
<b>МАКЕДОНСКИ БРОД</b>	<b>1132,2</b>	<b>172,1</b>	<b>36,2</b>	<b>733,7</b>	<b>36,2</b>	<b>36,2</b>	<b>9,1</b>	<b>0,0</b>	<b>54,3</b>	<b>54,3</b>	<b>0,0</b>
Македонски Брод	1382,5	246,9	0,0	855,8	32,9	49,4	16,5	0,0	98,7	82,3	0,0
Пласница	825,9	80,6	80,6	584,2	40,3	20,1	0,0	0,0	0,0	20,1	0,0
<b>ОХРИД</b>	<b>1238,7</b>	<b>139,2</b>	<b>39,8</b>	<b>893,3</b>	<b>25,3</b>	<b>16,3</b>	<b>30,7</b>	<b>0,0</b>	<b>34,4</b>	<b>36,2</b>	<b>23,5</b>
Охрид	1138,9	139,7	33,0	807,1	21,3	17,5	29,1	0,0	36,9	33,0	21,3

ОПШТИНИ ВО ЈУГОЗАПАДЕН РЕГИОН	ВКУПНО УМРЕНИ ЛИЦА (Стапка/100.000)	СУБТОТАЛИ (ГРУПИ НА ЗАБОЛУВАЊА) ПО МКБ-10									
		Неоплазми (C00-D48)	Ендокрини, нутритивни и метаболични болести (E00-E90)	Болести на циркулаторниот систем (I00-I99)	Болести на респираторниот систем (J00-J99)	Болести на дигестивниот систем (K00-K93)	Болести на генитоуринарниот систем (N00-N99)	Одредени состојби што настануваат во перинаталниот период (P00-P99)	Симптоми, знаци и наоди некласифицирани на друго место (R00-R99)	Повреди и труења (S00-T98)	Останати
Дебарца	2605,0	132,9	132,9	2073,4	79,7	0,0	53,2	0,0	0,0	79,7	53,2
<b>СТРУГА</b>	<b>744,2</b>	<b>103,8</b>	<b>45,3</b>	<b>462,0</b>	<b>23,4</b>	<b>16,1</b>	<b>17,5</b>	<b>2,9</b>	<b>42,4</b>	<b>10,2</b>	<b>20,5</b>
Струга	741,3	106,1	45,5	457,8	24,3	16,7	13,6	3,0	42,4	10,6	21,2
Вевчани	824,7	41,2	41,2	577,3	0,0	0,0	123,7	0,0	41,2	0,0	0,0

ИЗБОР: Државен завод за статистика

ОБРАБОТКА: Институт за јавно здравје на Р.С.Македонија

Центар за статистичка обработка на здравствени податоци, публицистика и едукација





## **СКОПСКИ РЕГИОН**

*Причини за смрт, 2018*

**МОРТАЛИТЕТ НА 100.000 ЖИТЕЛИ СПОРЕД НАЈЧЕСТИ ПРИЧИНИ ЗА СМРТ ВО СКОПСКИ РЕГИОН ВО 2018  
ГОДИНА**

ГРУПИ НА ЗАБОЛУВАЊА (СУБТОТАЛИ) ПО МКБ-10	БРОЈ	%	Стапка/100000	РАНГ
<b>СКОПСКИ РЕГИОН</b>	<b>5631</b>	<b>100</b>	<b>894,9</b>	
<b>Неоплазми (C00-D48)</b>	<b>1335</b>	<b>23,7</b>	<b>212,2</b>	<b>II</b>
<b>Симптоми, знаци и наоди неklasифицирани на друго место (R00-R99)</b>	<b>397</b>	<b>7,1</b>	<b>63,1</b>	<b>III</b>
<b>Болести на циркулаторниот систем (I00-I99)</b>	<b>2642</b>	<b>46,0</b>	<b>422,0</b>	<b>I</b>
<b>Болести на респираторниот систем (J00-J99)</b>	<b>261</b>	<b>4,6</b>	<b>41,5</b>	<b>V</b>
<b>Болести на дигестивниот систем (K00-K93)</b>	<b>117</b>	<b>2,1</b>	<b>18,6</b>	
<b>Болести на генитоуринарниот систем (N00-N99)</b>	<b>101</b>	<b>1,8</b>	<b>16,1</b>	
<b>Одредени состојби што настануваат во перинаталниот период (P00-P99)</b>	<b>34</b>	<b>0,6</b>	<b>5,4</b>	
<b>Ендокрини, нутритивни и метаболични болести (E00-E90)</b>	<b>283</b>	<b>5,0</b>	<b>45,0</b>	<b>IV</b>
<b>Повреди и труења (S00-T98)</b>	<b>138</b>	<b>2,5</b>	<b>21,9</b>	<b>VI</b>
<b>Останати</b>	<b>294</b>	<b>5,2</b>	<b>46,7</b>	

ИЗБОР: Државен завод за статистика

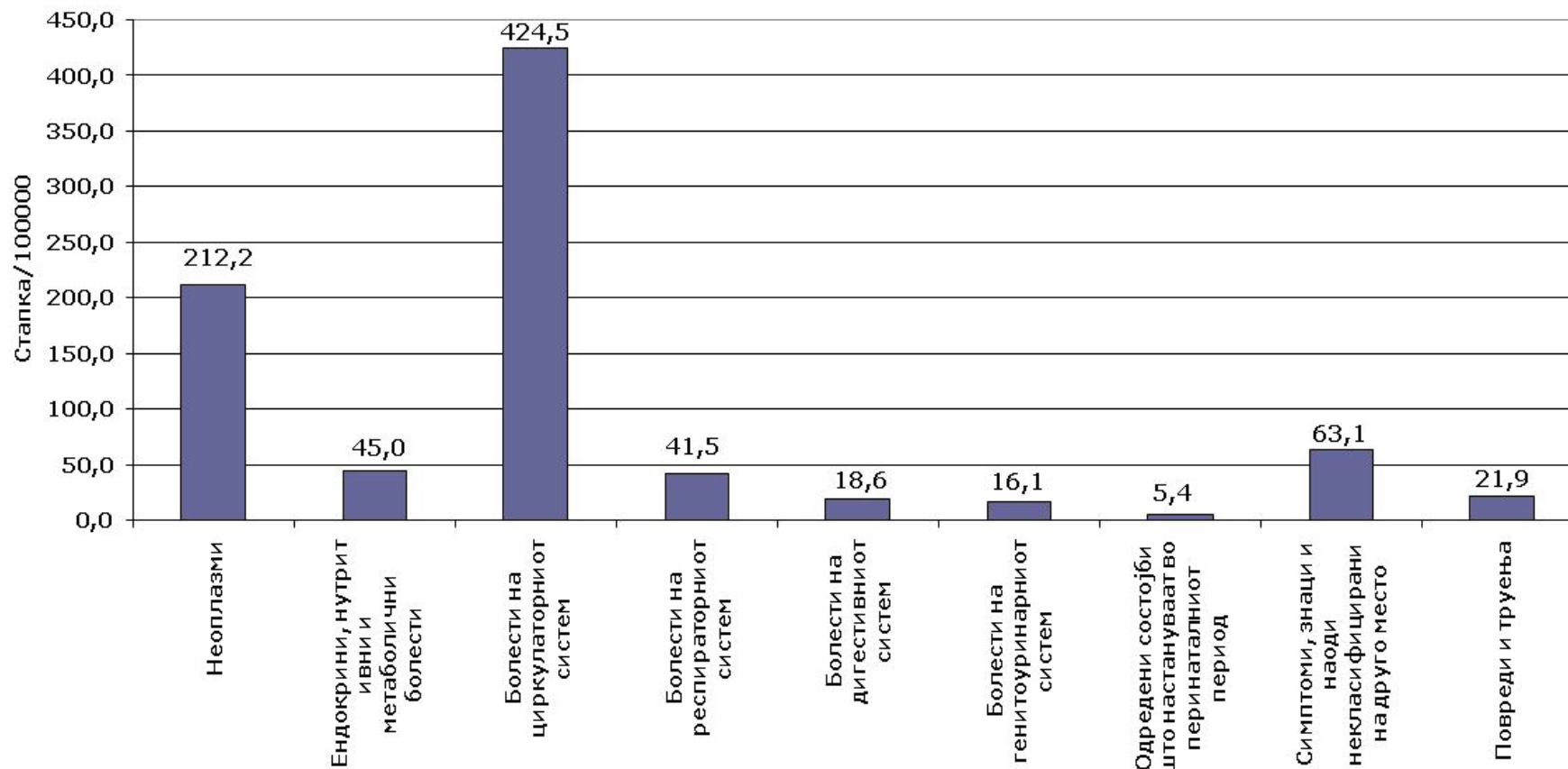
ОБРАБОТКА: Институт за јавно здравје на Р.С.Македонија

Центар за статистичка обработка на здравствени податоци, публицистика и едукација

**Структура на најчести причини за смрт во СКОПСКИ РЕГИОН во 2018 година**



Морталитет на 100.000 жители од најчести причини за смрт во СКОПСКИ РЕГИОН во 2018 година





**МОРТАЛИТЕТ НА 100.000 ЖИТЕЛИ СПОРЕД НАЈЧЕСТИ ПРИЧИНИ ЗА СМРТ ПО ОПШТИНИ ВО СКОПСКИ РЕГИОН ВО 2018 ГОДИНА**

ОПШТИНИ ВО СКОПСКИ РЕГИОН	ВКУПНО УМРЕНИ ЛИЦА (Стапка/100.000)	СУБТОТАЛИ (ГРУПИ НА ЗАБОЛУВАЊА) ПО МКБ-10									
		Неоплазми (C00-D48)	Ендокрини, нутритивни и метаболнички болести (E00-E90)	Болести на циркулаторниот систем (I00-I99)	Болести на респираторниот систем (J00-J99)	Болести на дигестивниот систем (K00-K93)	Болести на генитоуринарниот систем (N00-N99)	Одредени состојби што настануваат во перинаталниот период (P00-P99)	Симптоми, знаци и наоди неklasифицирани на друго место (R00-R99)	Повреди и труења (S00-T98)	Останати
<b>СКОПСКИ РЕГИОН</b>	<b>894,9</b>	<b>212,2</b>	<b>45,0</b>	<b>424,5</b>	<b>41,5</b>	<b>18,6</b>	<b>16,1</b>	<b>5,4</b>	<b>63,1</b>	<b>21,9</b>	<b>46,7</b>
<b>СКОПЈЕ</b>	<b>894,9</b>	<b>212,2</b>	<b>45,0</b>	<b>424,5</b>	<b>41,5</b>	<b>18,6</b>	<b>16,1</b>	<b>5,4</b>	<b>63,1</b>	<b>21,9</b>	<b>46,7</b>
Аеродром											
Бутел											
Гази Баба	922,3	227,3	44,2	417,0	45,5	22,1	11,7	1,3	71,4	20,8	61,1
Ѓорче Петров	1009,7	240,2	56,0	499,0	46,6	23,3	16,3	2,3	63,0	18,7	44,3

ОПШТИНИ ВО СКОПСКИ РЕГИОН	ВКУПНО УМРЕНИ ЛИЦА (Стапка/100.000)	СУБТОТАЛИ (ГРУПИ НА ЗАБОЛУВАЊА) ПО МКБ-10									
		Неоплазми (C00-D48)	Ендокрини, нутритивни и метаболнични болести (E00-E90)	Болести на циркулаторниот систем (I00-I99)	Болести на респираторниот систем (J00-J99)	Болести на дигестивниот систем (K00-K93)	Болести на генитоуринарниот систем (N00-N99)	Одредени состојби што настануваат во перинаталниот период (P00-P99)	Симптоми, знаци и наоди неklasифицирани на друго место (R00-R99)	Повреди и труења (S00-T98)	Останати
Карпош	1102,9	263,0	52,6	553,9	36,2	27,9	16,4	4,9	72,3	14,8	60,8
Кисела Вода											
Сарај	526,0	112,4	31,1	258,2	31,1	7,2	12,0	19,1	31,1	14,3	9,6
Центар											
Чаир											
Шуто Оризари											
Арачиново	450,7	57,2	42,9	221,8	35,8	0,0	21,5	7,2	28,6	28,6	7,2
Студеничани	440,6	71,9	31,5	211,3	18,0	27,0	9,0	13,5	18,0	9,0	31,5
Петровец	765,0	174,9	21,9	415,3	54,6	10,9	0,0	0,0	54,6	0,0	32,8

ОПШТИНИ ВО СКОПСКИ РЕГИОН	ВКУПНО УМРЕНИ ЛИЦА (Стапка/100.000)	СУБТОТАЛИ (ГРУПИ НА ЗАБОЛУВАЊА) ПО МКБ-10									
		Неоплазми (C00-D48)	Ендокрини, нутритивни и метаболнични болести (E00-E90)	Болести на циркулаторниот систем (I00-I99)	Болести на респираторниот систем (J00-J99)	Болести на дигестивниот систем (K00-K93)	Болести на генитоуринарниот систем (N00-N99)	Одредени состојби што настануваат во перинаталниот период (P00-P99)	Симптоми, знаци и наоди неklasифицирани на друго место (R00-R99)	Повреди и труења (S00-T98)	Останати
Илинден	1049,1	253,4	64,8	477,4	35,4	17,7	23,6	0,0	76,6	35,4	64,8
Зелениково	900,2	225,0	81,8	286,4	40,9	0,0	20,5	40,9	122,7	40,9	40,9
Сопиште											
Чучер Сандево	743,1	128,8	29,7	396,3	39,6	9,9	19,8	19,8	49,5	29,7	19,8

ИЗВОР: Државен завод за статистика

ОБРАБОТКА: Институт за јавно здравје на Р.С.Македонија

Центар за статистичка обработка на здравствени податоци, публицистика и едукација





# ЈУГОИСТОЧЕН РЕГИОН

*Причини за смрт, 2018*

**МОРТАЛИТЕТ НА 100.000 ЖИТЕЛИ СПОРЕД НАЈЧЕСТИ ПРИЧИНИ ЗА СМРТ ВО ЈУГОИСТОЧЕН РЕГИОН ВО 2018 ГОДИНА**

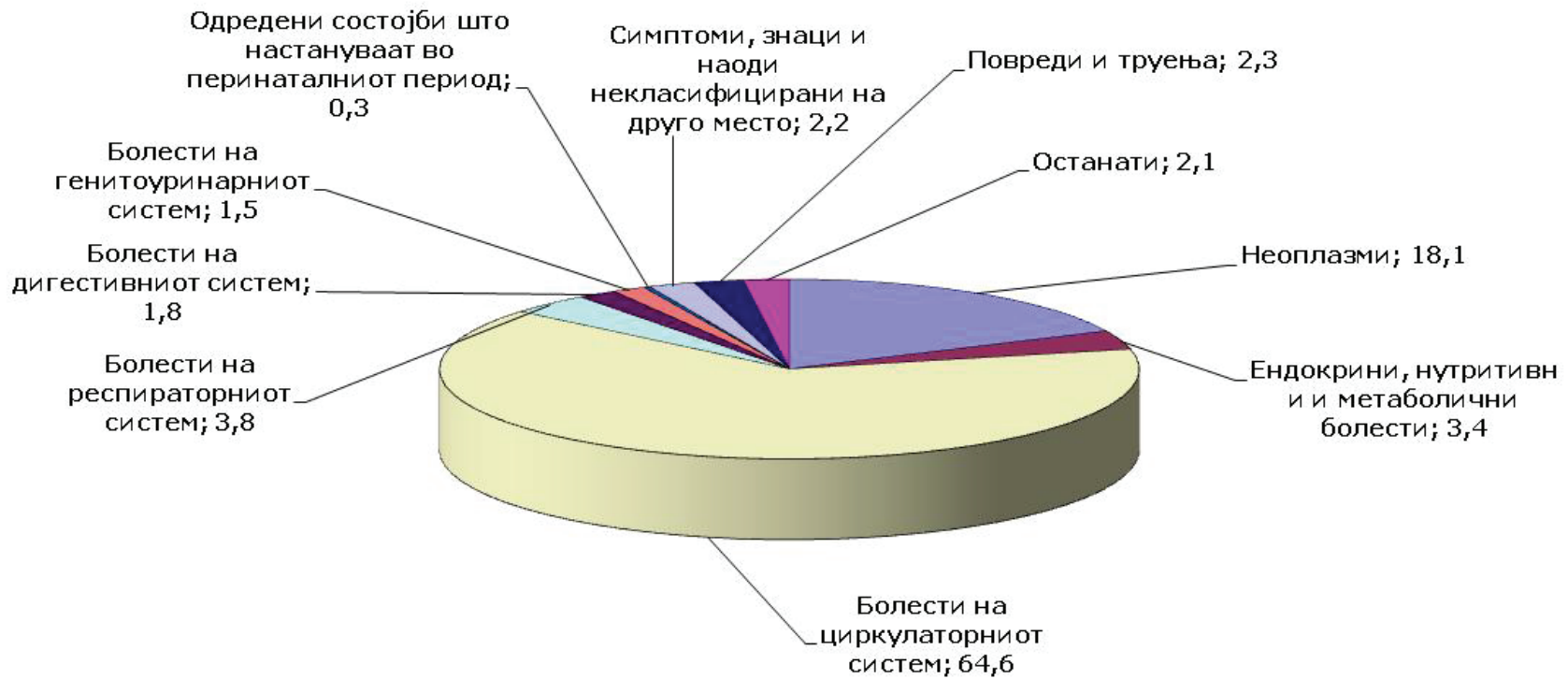
ГРУПИ НА ЗАБОЛУВАЊА (СУБТОТАЛИ) ПО МКБ-10	БРОЈ	%	Стапка/100000	РАНГ
<b>ЈУГОИСТОЧЕН РЕГИОН</b>	<b>1756</b>	<b>100</b>	<b>1012,9</b>	
<b>Неоплазми (C00-D48)</b>	<b>317</b>	<b>18,1</b>	<b>182,8</b>	<b>II</b>
<b>Болести на циркулаторниот систем (I00-I99)</b>	<b>1134</b>	<b>64,6</b>	<b>654,1</b>	<b>I</b>
<b>Болести на респираторниот систем (J00-J99)</b>	<b>66</b>	<b>3,8</b>	<b>38,1</b>	<b>III</b>
<b>Ендокрини, нутритивни и метаболични болести (E00-E90)</b>	<b>60</b>	<b>3,4</b>	<b>34,6</b>	<b>IV</b>
<b>Болести на дигестивниот систем (K00-K93)</b>	<b>32</b>	<b>1,8</b>	<b>18,5</b>	
<b>Болести на генитоуринарниот систем (N00-N99)</b>	<b>27</b>	<b>1,5</b>	<b>15,6</b>	
<b>Одредени состојби што настануваат во перинаталниот период (P00-P99)</b>	<b>5</b>	<b>0,3</b>	<b>2,9</b>	
<b>Симптоми, знаци и наоди неклассифицирани на друго место (R00-R99)</b>	<b>38</b>	<b>2,2</b>	<b>21,9</b>	<b>VI</b>
<b>Повреди и труења (S00-T98)</b>	<b>40</b>	<b>2,3</b>	<b>23,1</b>	<b>V</b>
<b>Останати</b>	<b>37</b>	<b>2,1</b>	<b>21,3</b>	

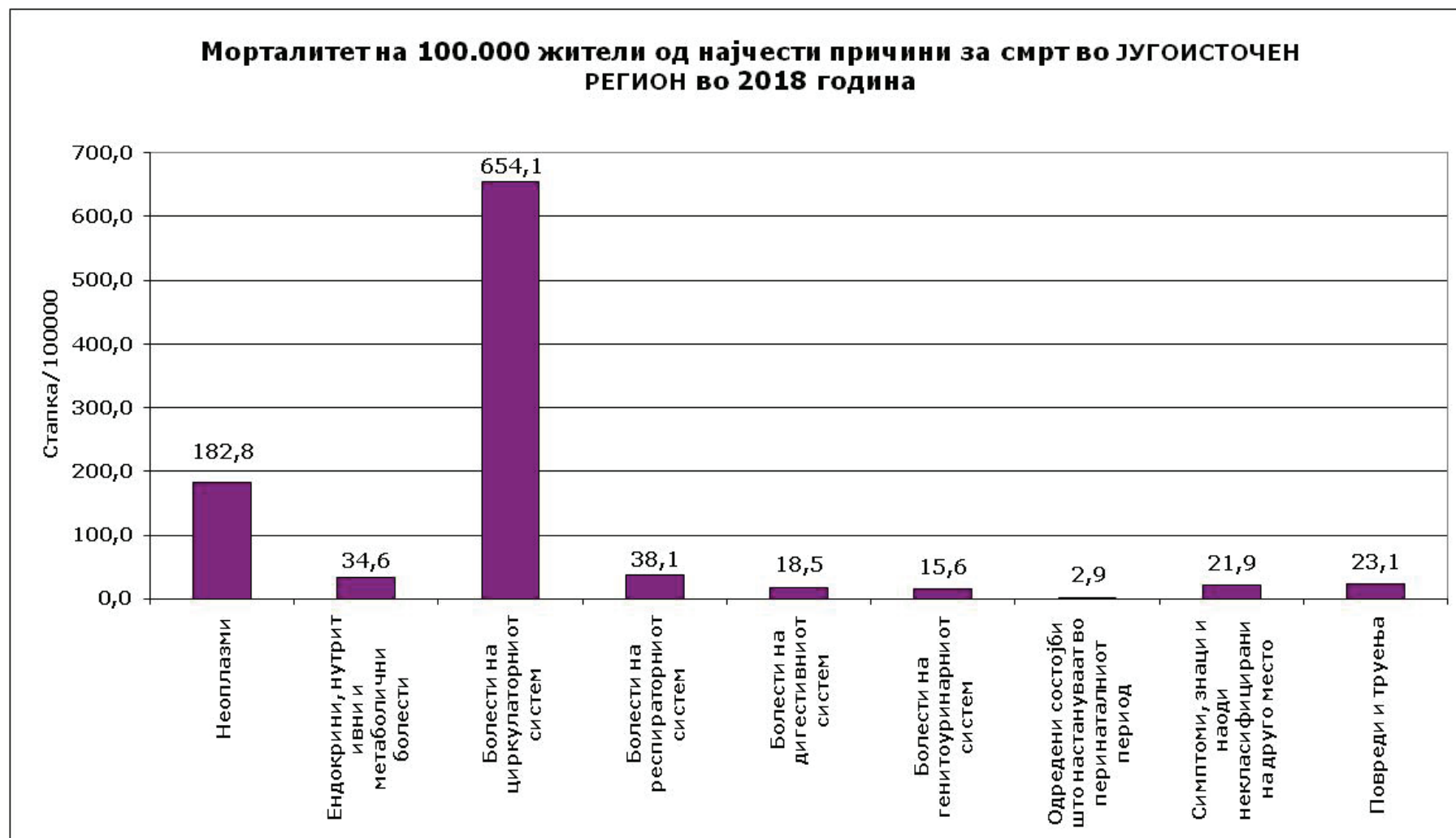
ИЗБОР: Државен завод за статистика

ОБРАБОТКА: Институт за јавно здравје на Р.С.Македонија

Центар за статистичка обработка на здравствени податоци, публицистика и едукација

**Структура на најчести причини за смрт во ЈУГОИСТОЧЕН РЕГИОН во 2018 година**







**МОРТАЛИТЕТ НА 100.000 ЖИТЕЛИ СПОРЕД НАЈЧЕСТИ ПРИЧИНИ ЗА СМРТ ПО ОПШТИНИ ВО ЈУГОИСТОЧЕН РЕГИОН ВО 2018 ГОДИНА**

ОПШТИНИ ВО ЈУГОИСТОЧЕН РЕГИОН	ВКУПНО УМРЕНИ ЛИЦА (Стапка/100.000)	СУБТОТАЛИ (ГРУПИ НА ЗАБОЛУВАЊА) ПО МКБ-10									
		Неоплазми (C00-D48)	Ендокрини, нутритивни и метаболлични болести (E00-E90)	Болести на циркулаторниот систем (I00-I99)	Болести на респираторниот систем (J00-J99)	Болести на дигестивниот систем (K00-K93)	Болести на генитоуринарниот систем (N00-N99)	Одредени состојби што настануваат во перинаталниот период (P00-P99)	Симптоми, знаци и наоди неklasифицирани на друго место (R00-R99)	Повреди и труења (S00-T98)	Останати
<b>ЈУГОИСТОЧЕН РЕГИОН</b>	<b>1012,9</b>	<b>182,8</b>	<b>34,6</b>	<b>654,1</b>	<b>38,1</b>	<b>18,5</b>	<b>15,6</b>	<b>2,9</b>	<b>21,9</b>	<b>23,1</b>	<b>21,3</b>
<b>ВАЛАНДОВО</b>	<b>1127,1</b>	<b>187,9</b>	<b>25,6</b>	<b>811,2</b>	<b>25,6</b>	<b>8,5</b>	<b>8,5</b>	<b>0,0</b>	<b>25,6</b>	<b>17,1</b>	<b>17,1</b>
Валандово	1127,1	187,9	25,6	811,2	25,6	8,5	8,5	0,0	25,6	17,1	17,1
<b>ГЕВГЕЛИЈА</b>	<b>1195,4</b>	<b>235,0</b>	<b>52,9</b>	<b>716,6</b>	<b>52,9</b>	<b>26,4</b>	<b>20,6</b>	<b>2,9</b>	<b>26,4</b>	<b>32,3</b>	<b>29,4</b>
Гевгелија	1218,1	229,5	66,2	732,6	57,4	30,9	30,9	0,0	22,1	13,2	35,3
Богданци	1111,2	185,2	24,7	716,1	49,4	12,3	0,0	0,0	49,4	49,4	24,7
Дојран	1246,2	395,1	30,4	607,9	30,4	30,4	0,0	30,4	0,0	121,6	0,0

ОПШТИНИ ВО ЈУГОИСТОЧЕН РЕГИОН	ВКУПНО УМРЕНИ ЛИЦА (Стапка/100.000)	СУБТОТАЛИ (ГРУПИ НА ЗАБОЛУВАЊА) ПО МКБ-10									
		Неоплазми (C00-D48)	Ендокрини, нутритивни и метаболични болести (E00-E90)	Болести на циркулаторниот систем (I00-I99)	Болести на респираторниот систем (J00-J99)	Болести на дигестивниот систем (K00-K93)	Болести на генитоуринарниот систем (N00-N99)	Одредени состојби што настануваат во перинаталниот период (P00-P99)	Симптоми, знаци и наоди некласифицирани на друго место (R00-R99)	Повреди и труења (S00-T98)	Останати
<b>РАДОВИШ</b>	<b>837,9</b>	<b>162,1</b>	<b>48,9</b>	<b>504,6</b>	<b>30,6</b>	<b>12,2</b>	<b>18,3</b>	<b>6,1</b>	<b>21,4</b>	<b>21,4</b>	<b>12,2</b>
Радовиш	889,0	181,9	54,9	518,3	34,3	13,7	20,6	6,9	20,6	24,0	13,7
Конче	420,5	0,0	0,0	392,5	0,0	0,0	0,0	0,0	28,0	0,0	0,0
<b>СТРУМИЦА</b>	<b>993,6</b>	<b>170,7</b>	<b>24,2</b>	<b>663,8</b>	<b>36,9</b>	<b>19,0</b>	<b>13,7</b>	<b>2,1</b>	<b>20,0</b>	<b>21,1</b>	<b>22,1</b>
Струмица	919,3	150,0	20,9	621,0	34,9	17,4	12,2	3,5	27,9	8,7	22,7
Босилово	1132,6	250,9	35,8	673,8	50,2	21,5	21,5	0,0	7,2	57,3	14,3
Василево	938,8	123,1	23,1	707,9	30,8	7,7	7,7	0,0	7,7	23,1	7,7
Ново Село	1278,7	235,1	28,2	827,4	37,6	37,6	18,8	0,0	9,4	37,6	47,0

ИЗВОР: Државен завод за статистика

ОБРАБОТКА: Институт за јавно здравје на Р.С.Македонија

Центар за статистичка обработка на здравствени податоци, публицистика и едукација



# **ПОЛОШКИ РЕГИОН**

*Причини за смрт, 2018*

**МОРТАЛИТЕТ НА 100.000 ЖИТЕЛИ СПОРЕД НАЈЧЕСТИ ПРИЧИНИ ЗА СМРТ ВО ПОЛОШКИ РЕГИОН ВО 2018  
ГОДИНА**

ГРУПИ НА ЗАБОЛУВАЊА (СУБТОТАЛИ) ПО МКБ-10	БРОЈ	%	Стапка/100000	РАНГ
<b>ПОЛОШКИ РЕГИОН</b>	<b>2365</b>	<b>100</b>	<b>734,6</b>	
<b>Неоплазми (C00-D48)</b>	<b>379</b>	<b>16,0</b>	<b>117,7</b>	<b>II</b>
<b>Ендокрини, нутритивни и метаболични болести (E00-E90)</b>	<b>113</b>	<b>4,8</b>	<b>35,1</b>	<b>V</b>
<b>Болести на циркулаторниот систем (I00-I99)</b>	<b>1386</b>	<b>58,6</b>	<b>430,5</b>	<b>I</b>
<b>Болести на респираторниот систем (J00-J99)</b>	<b>119</b>	<b>5,0</b>	<b>37,0</b>	<b>IV</b>
<b>Болести на дигестивниот систем (K00-K93)</b>	<b>40</b>	<b>1,7</b>	<b>12,4</b>	
<b>Болести на генитоуринарниот систем (N00-N99)</b>	<b>44</b>	<b>1,9</b>	<b>13,7</b>	
<b>Одредени состојби што настануваат во перинаталниот период (P00-P99)</b>	<b>21</b>	<b>0,9</b>	<b>6,5</b>	
<b>Симптоми, знаци и наоди неклассифицирани на друго место (R00-R99)</b>	<b>160</b>	<b>6,8</b>	<b>49,7</b>	<b>III</b>
<b>Повреди и труења (S00-T98)</b>	<b>47</b>	<b>2,0</b>	<b>14,6</b>	<b>VI</b>
<b>Останати</b>	<b>56</b>	<b>2,4</b>	<b>17,4</b>	

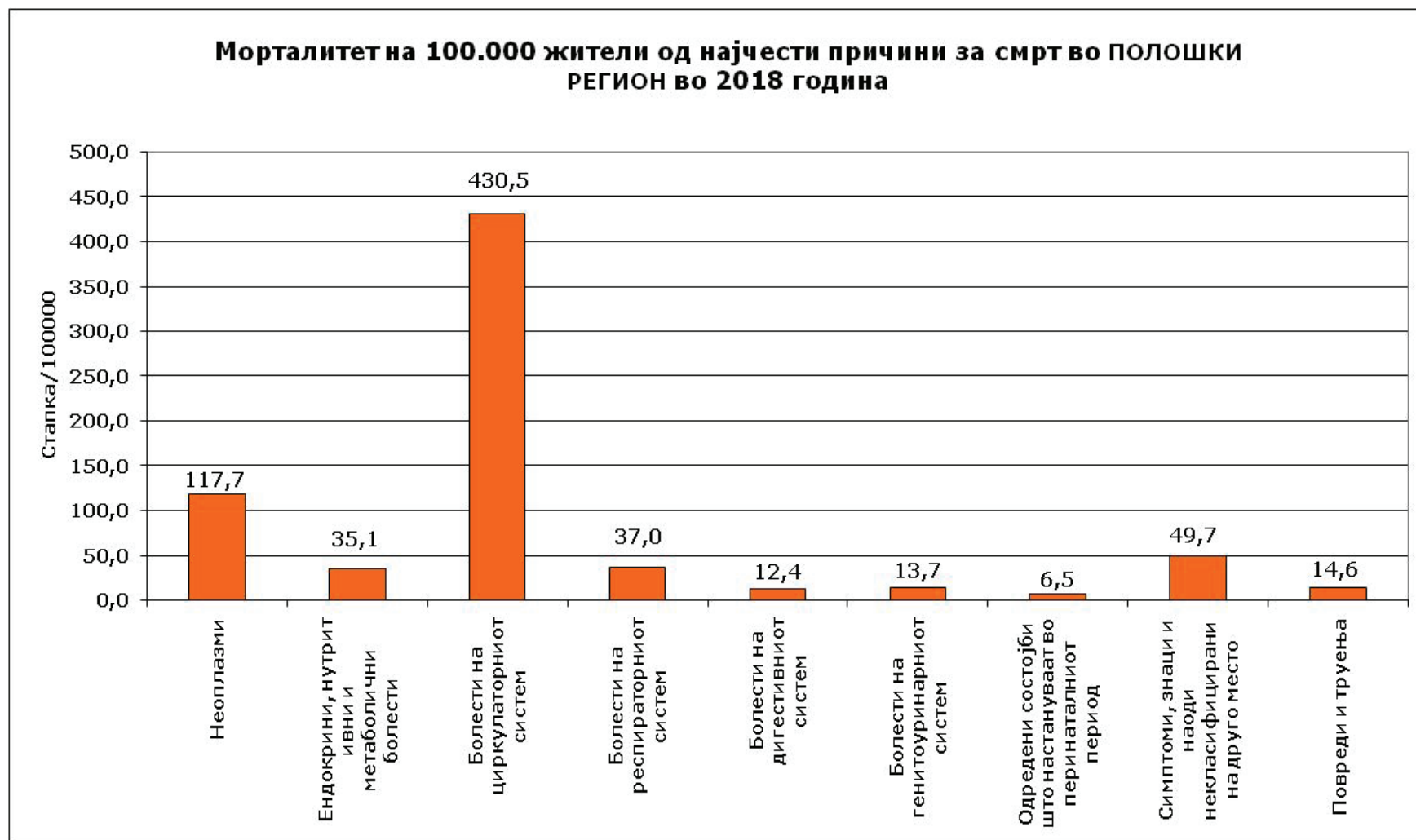
ИЗБОР: Државен завод за статистика

ОБРАБОТКА: Институт за јавно здравје на Р.С.Македонија

Центар за статистичка обработка на здравствени податоци, публицистика и едукација

**Структура на најчести причини за смрт во ПОЛОШКИ РЕГИОН во 2018 година**





**МОРТАЛИТЕТ НА 100.000 ЖИТЕЛИ СПОРЕД НАЈЧЕСТИ ПРИЧИНИ ЗА СМРТ ПО ОПШТИНИ ВО ПОЛОШКИ РЕГИОН ВО 2018 ГОДИНА**

ОПШТИНИ ВО ПОЛОШКИ РЕГИОН	ВКУПНО УМРЕНИ ЛИЦА (Стапка/100.000)	СУБТОТАЛИ (ГРУПИ НА ЗАБОЛУВАЊА) ПО МКБ-10									
		Неоплазми (C00-D48)	Ендокрини, нутритивни и метаболнички болести (E00-E90)	Болести на циркулаторниот систем (I00-I99)	Болести на респираторниот систем (J00-J99)	Болести на дигестивниот систем (K00-K93)	Болести на генитоуринарниот систем (N00-N99)	Одредени состојби што настануваат во перинаталниот период (P00-P99)	Симптоми, знаци и наоди неklasифицирани на друго место (R00-R99)	Повреди и труења (S00-T98)	Останати
<b>ПОЛОШКИ РЕГИОН</b>	<b>734,6</b>	<b>117,7</b>	<b>35,1</b>	<b>430,5</b>	<b>37,0</b>	<b>12,4</b>	<b>13,7</b>	<b>6,5</b>	<b>49,7</b>	<b>14,6</b>	<b>17,4</b>
<b>ГОСТИВАР</b>	<b>725,8</b>	<b>110,6</b>	<b>31,6</b>	<b>442,3</b>	<b>44,9</b>	<b>11,6</b>	<b>18,3</b>	<b>6,7</b>	<b>26,6</b>	<b>18,3</b>	<b>15,0</b>
Гостивар	710,1	113,4	35,8	411,7	37,0	10,7	20,3	7,2	33,4	25,1	15,5
Врапчиште	739,0	112,3	21,7	474,6	68,8	14,5	18,1	7,2	14,5	0,0	7,2
Маврово и Ростуша	833,5	78,8	22,5	630,8	45,1	11,3	0,0	0,0	0,0	11,3	33,8

ОПШТИНИ ВО ПОЛОШКИ РЕГИОН	ВКУПНО УМРЕНИ ЛИЦА (Стапка/100.000)	СУБТОТАЛИ (ГРУПИ НА ЗАБОЛУВАЊА) ПО МКБ-10									
		Неоплазми (C00-D48)	Ендокрини, нутритивни и метаболнички болести (E00-E90)	Болести на циркулаторниот систем (I00-I99)	Болести на респираторниот систем (J00-J99)	Болести на дигестивниот систем (K00-K93)	Болести на генитоуринарниот систем (N00-N99)	Одредени состојби што настануваат во перинаталниот период (P00-P99)	Симптоми, знаци и наоди неklasифицирани на друго место (R00-R99)	Повреди и труења (S00-T98)	Останати
<b>ТЕТОВО</b>	<b>739,8</b>	<b>122,0</b>	<b>37,2</b>	<b>423,4</b>	<b>32,2</b>	<b>12,9</b>	<b>10,9</b>	<b>6,4</b>	<b>63,5</b>	<b>12,4</b>	<b>18,8</b>
Тетово	780,3	128,8	37,9	413,4	40,0	15,2	13,0	9,7	79,0	16,2	27,1
Брвеница	842,8	126,4	18,1	577,9	24,1	0,0	6,0	0,0	78,3	6,0	6,0
Боговиње	676,6	138,5	35,4	377,0	25,8	12,9	12,9	9,7	41,9	9,7	12,9
Желино	463,3	56,6	17,7	293,6	14,1	10,6	3,5	3,5	46,0	10,6	7,1



ОПШТИНИ ВО ПОЛОШКИ РЕГИОН	ВКУПНО УМРЕНИ ЛИЦА (Стапка/100.000)	СУБТОТАЛИ (ГРУПИ НА ЗАБОЛУВАЊА) ПО МКБ-10									
		Неоплазми (C00-D48)	Ендокрини, нутритивни и метаболлични болести (E00-E90)	Болести на циркулаторниот систем (I00-I99)	Болести на респираторниот систем (J00-J99)	Болести на дигестивниот систем (K00-K93)	Болести на генитоуринарниот систем (N00-N99)	Одредени состојби што настануваат во перинаталниот период (P00-P99)	Симптоми, знаци и наоди неклассифицирани на друго место (R00-R99)	Повреди и труења (S00-T98)	Останати
Јегуновце	1137,5	212,1	135,0	665,1	19,3	9,6	19,3	0,0	38,6	9,6	28,9
Теарце	748,3	108,8	30,5	465,5	43,5	17,4	8,7	0,0	52,2	8,7	13,1

ИЗВОР: Државен завод за статистика

ОБРАБОТКА: Институт за јавно здравје на Р.С.Македонија

Центар за статистичка обработка на здравствени податоци, публицистика и едукација





# **ИСТОЧЕН РЕГИОН**

*Причини за смрт, 2018*

**МОРТАЛИТЕТ НА 100.000 ЖИТЕЛИ СПОРЕД НАЈЧЕСТИ ПРИЧИНИ ЗА СМРТ ВО ИСТОЧЕН РЕГИОН ВО 2018 ГОДИНА**

ГРУПИ НА ЗАБОЛУВАЊА (СУБТОТАЛИ) ПО МКБ-10	БРОЈ	%	Стапка/100000	РАНГ
<b>ИСТОЧЕН РЕГИОН</b>	<b>1916</b>	<b>100</b>	<b>1093,3</b>	
<b>Неоплазми (C00-D48)</b>	<b>350</b>	<b>18,3</b>	<b>199,7</b>	<b>II</b>
<b>Ендокрини, нутритивни и метаболични болести (E00-E90)</b>	<b>100</b>	<b>5,2</b>	<b>57,1</b>	<b>IV</b>
<b>Болести на циркулаторниот систем (I00-I99)</b>	<b>1056</b>	<b>55,1</b>	<b>602,6</b>	<b>I</b>
<b>Болести на респираторниот систем (J00-J99)</b>	<b>65</b>	<b>3,4</b>	<b>37,1</b>	<b>V</b>
<b>Болести на дигестивниот систем (K00-K93)</b>	<b>34</b>	<b>1,8</b>	<b>19,4</b>	
<b>Болести на генитоуринарниот систем (N00-N99)</b>	<b>30</b>	<b>1,6</b>	<b>17,1</b>	
<b>Одредени состојби што настануваат во перинаталниот период (P00-P99)</b>	<b>8</b>	<b>0,4</b>	<b>4,6</b>	
<b>Повреди и труења (S00-T98)</b>	<b>50</b>	<b>2,6</b>	<b>28,5</b>	<b>VI</b>
<b>Симптоми, знаци и наоди неклассифицирани на друго место (R00-R99)</b>	<b>182</b>	<b>9,5</b>	<b>103,9</b>	<b>III</b>
<b>Останати</b>	<b>41</b>	<b>2,1</b>	<b>23,4</b>	

ИЗВОР: Државен завод за статистика

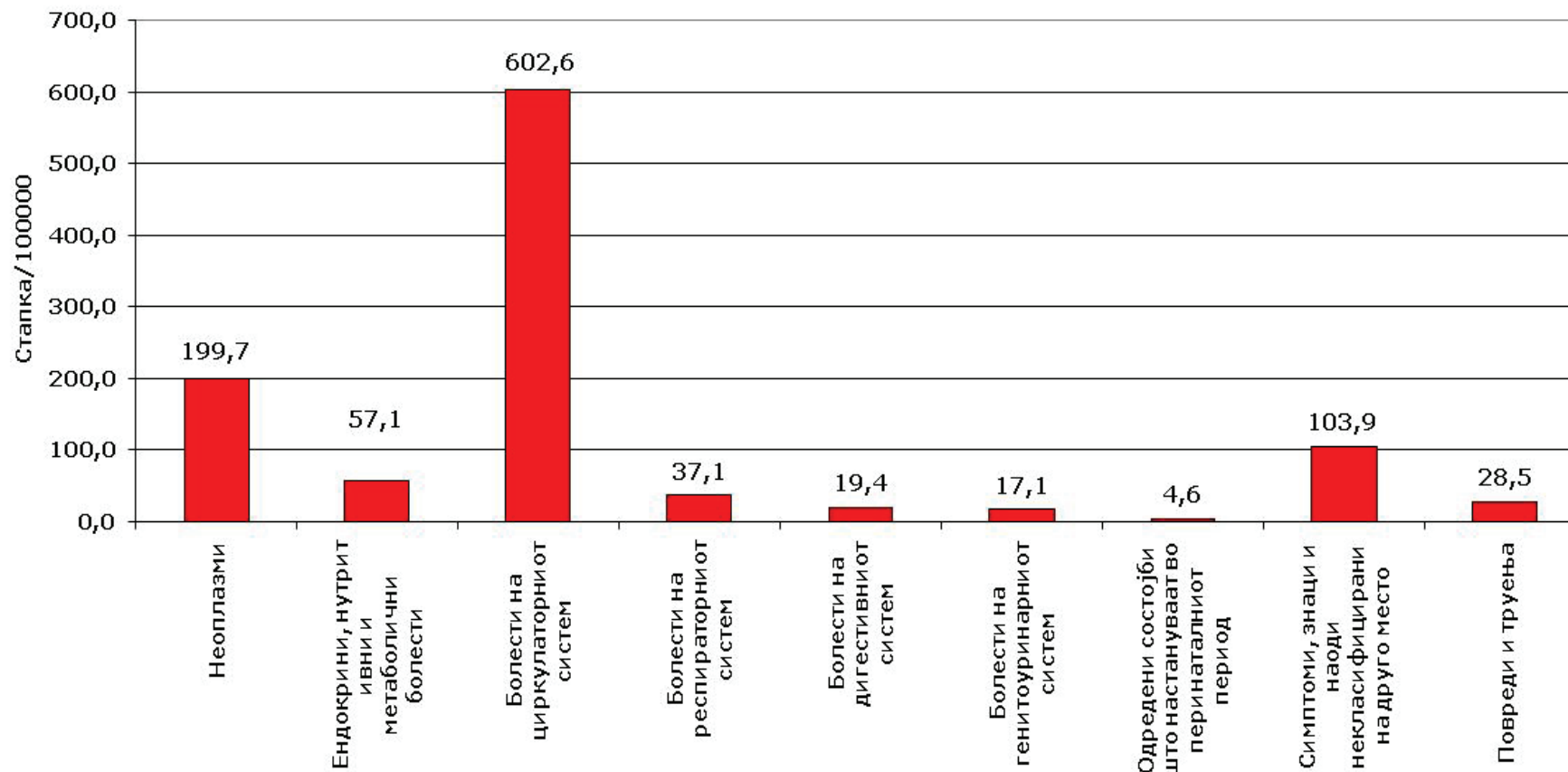
ОБРАБОТКА: Институт за јавно здравје на Р.С.Македонија

Центар за статистичка обработка на здравствени податоци, публицистика и едукација

**Структура на најчести причини за смрт во ИСТОЧЕН РЕГИОН во 2018 година**



**Морталитет на 100.000 жители од најчести причини за смрт во ИСТОЧЕН РЕГИОН во 2018 година**



**МОРТАЛИТЕТ НА 100.000 ЖИТЕЛИ СПОРЕД НАЈЧЕСТИ ПРИЧИНИ ЗА СМРТ ПО ОПШТИНИ ВО ИСТОЧЕН РЕГИОН ВО 2018 ГОДИНА**

ОПШТИНИ ВО ИСТОЧЕН РЕГИОН	ВКУПНО УМРЕНИ ЛИЦА (Стапка/100.000)	СУБТОТАЛИ (ГРУПИ НА ЗАБОЛУВАЊА) ПО МКБ-10									
		Неоплазми (C00-D48)	Ендокрини, нутритивни и метаболнични болести (E00-E90)	Болести на циркулаторниот систем (I00-I99)	Болести на респираторниот систем (J00-J99)	Болести на дигестивниот систем (K00-K93)	Болести на генитоуринарниот систем (N00-N99)	Одредени состојби што настануваат во перинаталниот период (P00-P99)	Симптоми, знаци и наоди неклассифицирани на друго место (R00-R99)	Повреди и труења (S00-T98)	Останати
<b>ИСТОЧЕН РЕГИОН</b>	<b>1093,3</b>	<b>199,7</b>	<b>57,1</b>	<b>602,6</b>	<b>37,1</b>	<b>19,4</b>	<b>17,1</b>	<b>4,6</b>	<b>103,9</b>	<b>28,5</b>	<b>23,4</b>
<b>БЕРОВО</b>	<b>1160,8</b>	<b>223,0</b>	<b>68,6</b>	<b>680,5</b>	<b>57,2</b>	<b>17,2</b>	<b>11,4</b>	<b>5,7</b>	<b>45,7</b>	<b>28,6</b>	<b>22,9</b>
Берово	1001,0	236,5	70,9	520,2	78,8	23,6	15,8	7,9	7,9	31,5	7,9
Пехчево	1583,0	187,5	62,5	1103,9	0,0	0,0	0,0	0,0	145,8	20,8	62,5
<b>ВИНИЦА</b>	<b>952,3</b>	<b>227,7</b>	<b>67,3</b>	<b>543,4</b>	<b>41,4</b>	<b>10,4</b>	<b>10,4</b>	<b>0,0</b>	<b>5,2</b>	<b>25,9</b>	<b>20,7</b>
Виница	952,3	227,7	67,3	543,4	41,4	10,4	10,4	0,0	5,2	25,9	20,7

ОПШТИНИ ВО ИСТОЧЕН РЕГИОН	ВКУПНО УМРЕНИ ЛИЦА (Стапка/100.000)	СУБТОТАЛИ (ГРУПИ НА ЗАБОЛУВАЊА) ПО МКБ-10									
		Неоплазми (C00-D48)	Ендокрини, нутритивни и метаболнични болести (E00-E90)	Болести на циркулаторниот систем (I00-I99)	Болести на респираторниот систем (J00-J99)	Болести на дигестивниот систем (K00-K93)	Болести на генитоуринарниот систем (N00-N99)	Одредени состојби што настануваат во перинаталниот период (P00-P99)	Симптоми, знаци и наоди неklasифицирани на друго место (R00-R99)	Повреди и труења (S00-T98)	Останати
<b>ДЕЛЧЕВО</b>	<b>1067,6</b>	<b>222,1</b>	<b>29,9</b>	<b>653,4</b>	<b>55,5</b>	<b>21,4</b>	<b>17,1</b>	<b>4,3</b>	<b>12,8</b>	<b>21,4</b>	<b>29,9</b>
Делчево	1182,2	262,7	37,5	694,3	62,6	31,3	12,5	6,3	12,5	25,0	37,5
Македонска Каменица	821,1	134,6	13,5	565,4	40,4	0,0	26,9	0,0	13,5	13,5	13,5
<b>КОЧАНИ</b>	<b>1145,8</b>	<b>202,6</b>	<b>78,1</b>	<b>721,6</b>	<b>21,1</b>	<b>25,3</b>	<b>21,1</b>	<b>0,0</b>	<b>23,2</b>	<b>31,7</b>	<b>21,1</b>
Кочани	1090,0	191,4	71,8	691,2	23,9	21,3	21,3	0,0	18,6	26,6	23,9
Зрновци	1171,0	267,6	66,9	736,0	0,0	66,9	0,0	0,0	33,5	0,0	0,0
Чешиново-Облешево	1443,7	235,7	117,9	883,9	14,7	29,5	29,5	0,0	44,2	73,7	14,7
<b>ПРОБИШТИП</b>	<b>1192,8</b>	<b>247,9</b>	<b>46,9</b>	<b>676,8</b>	<b>73,7</b>	<b>13,4</b>	<b>13,4</b>	<b>6,7</b>	<b>46,9</b>	<b>26,8</b>	<b>40,2</b>



ОПШТИНИ ВО ИСТОЧЕН РЕГИОН	ВКУПНО УМРЕНИ ЛИЦА (Стапка/100.000)	СУБТОТАЛИ (ГРУПИ НА ЗАБОЛУВАЊА) ПО МКБ-10									
		Неоплазми (C00-D48)	Ендокрини, нутритивни и метаболлични болести (E00-E90)	Болести на циркулаторниот систем (I00-I99)	Болести на респираторниот систем (J00-J99)	Болести на дигестивниот систем (K00-K93)	Болести на генитоуринарниот систем (N00-N99)	Одредени состојби што настануваат во перинаталниот период (P00-P99)	Симптоми, знаци и наоди неklasифицирани на друго место (R00-R99)	Повреди и труења (S00-T98)	Останати
Пробиштип	1192,8	247,9	46,9	676,8	73,7	13,4	13,4	6,7	46,9	26,8	40,2
<b>ШТИП</b>	<b>1058,8</b>	<b>155,6</b>	<b>45,5</b>	<b>447,8</b>	<b>24,7</b>	<b>19,0</b>	<b>19,0</b>	<b>9,5</b>	<b>288,4</b>	<b>30,4</b>	<b>19,0</b>
Штип	1021,2	157,9	47,2	436,8	22,6	16,4	20,5	10,3	264,5	26,7	18,5
Карбинци	1523,2	126,9	25,4	583,9	50,8	50,8	0,0	0,0	583,9	76,2	25,4

ИЗВОР: Државен завод за статистика

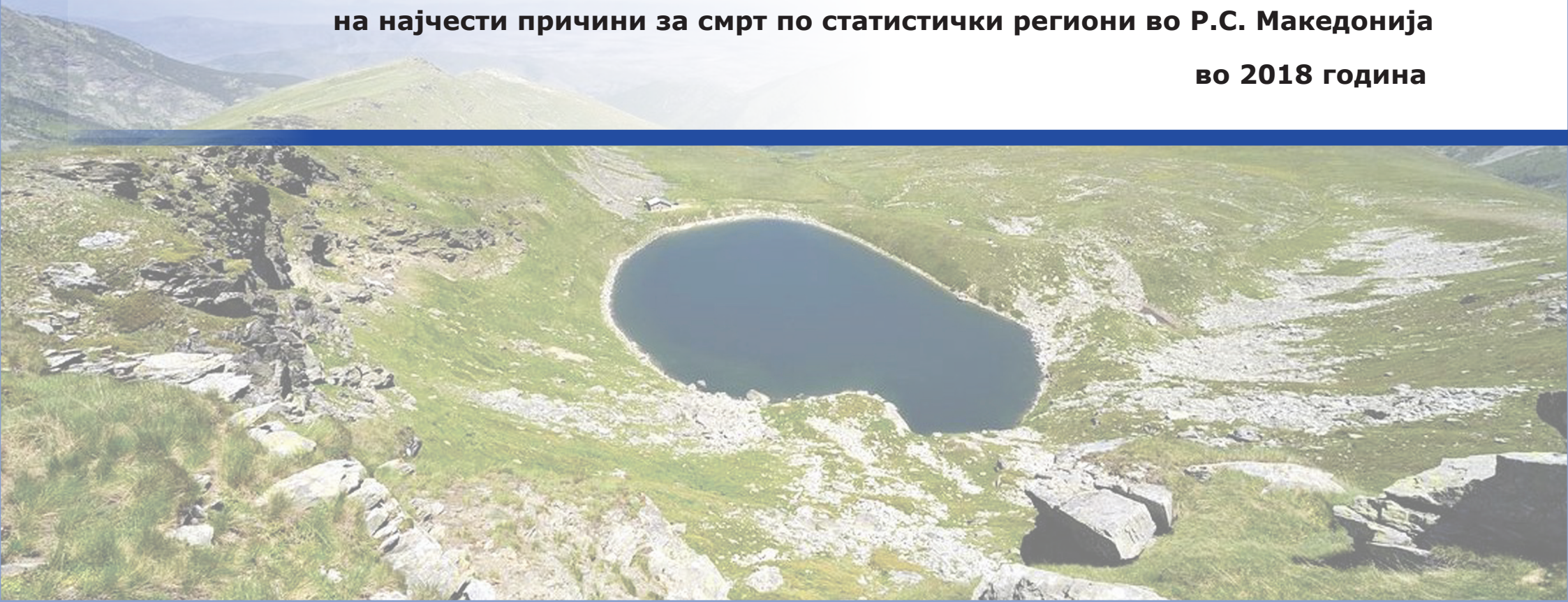
ОБРАБОТКА: Институт за јавно здравје на Р.С.Македонија

Центар за статистичка обработка на здравствени податоци, публицистика и едукација

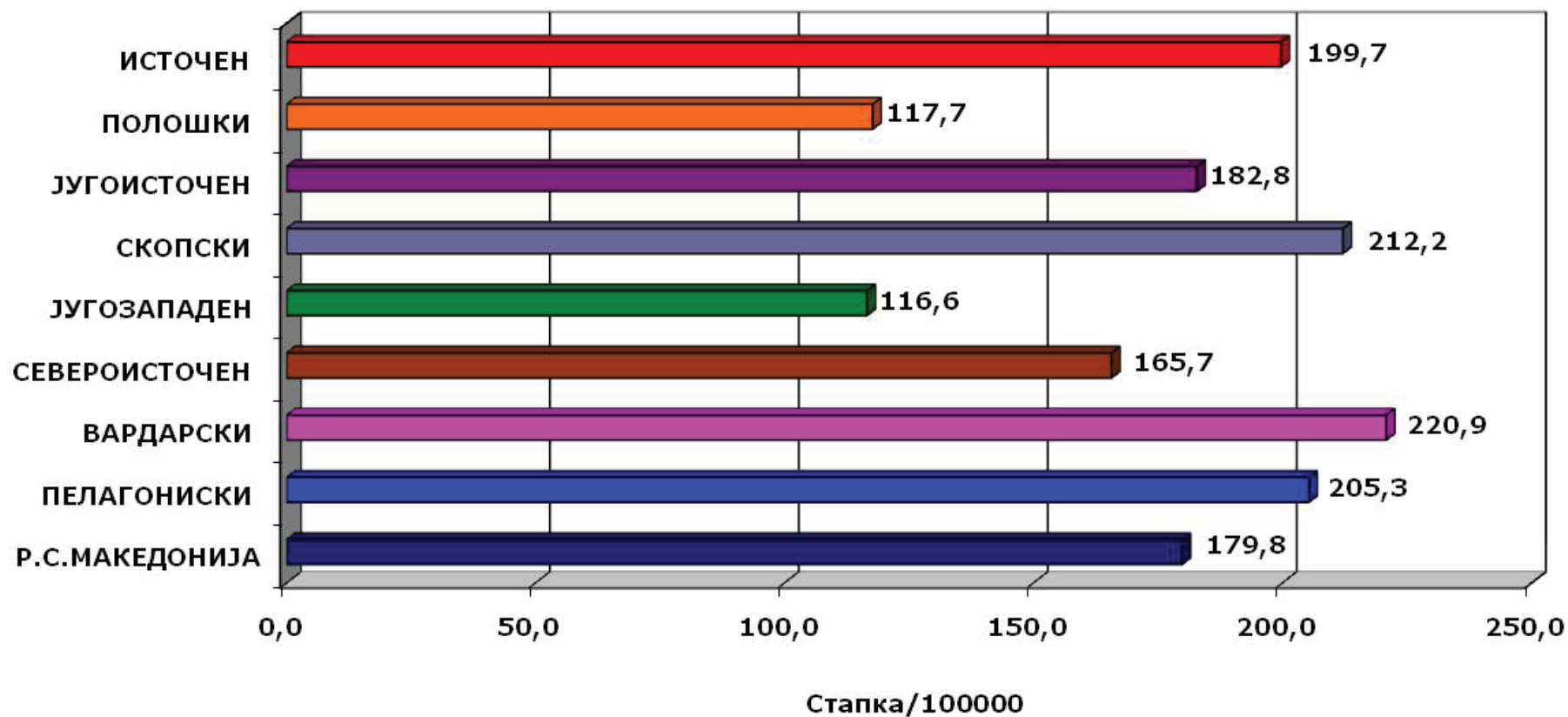


# **КОМПАРАТИВЕН ПРЕГЛЕД**

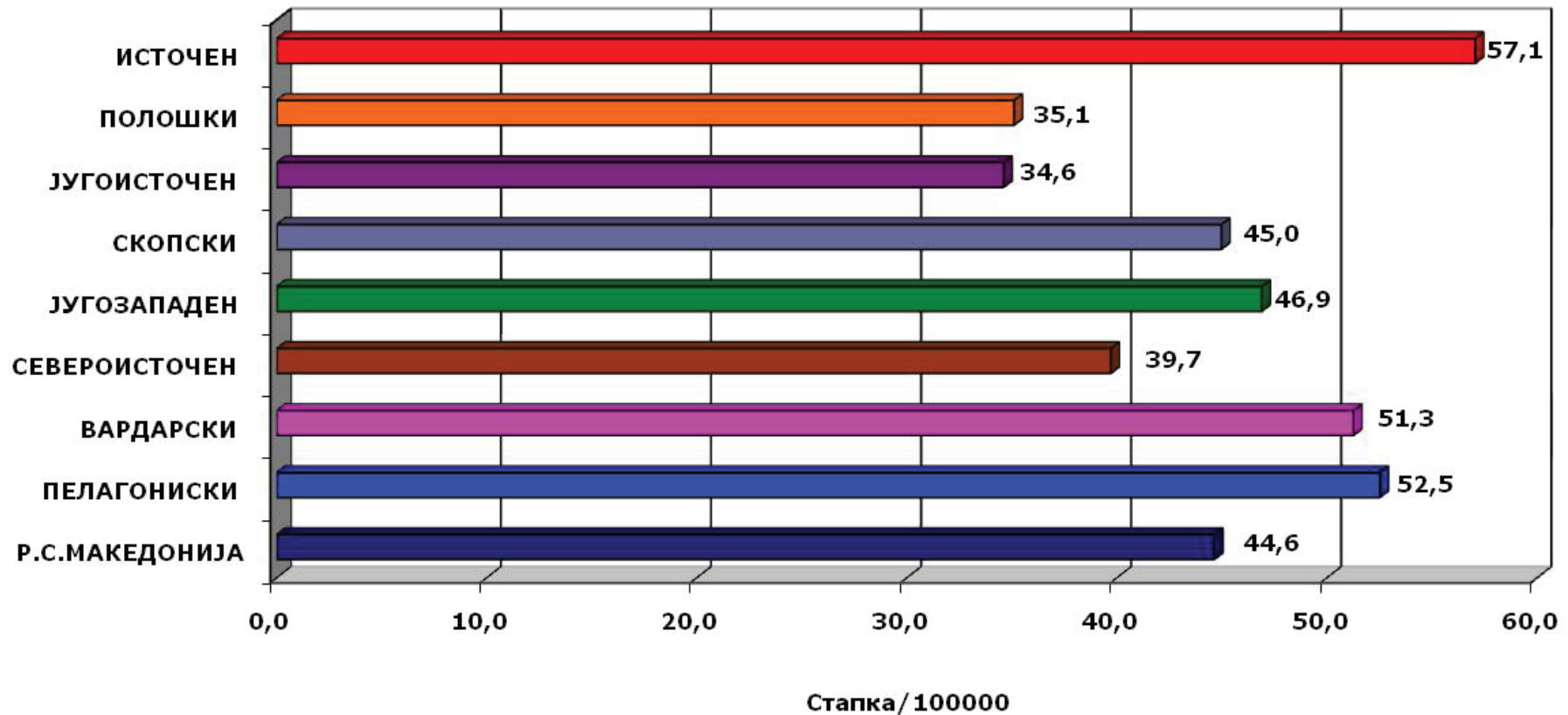
**на најчести причини за смрт по статистички региони во Р.С. Македонија  
во 2018 година**



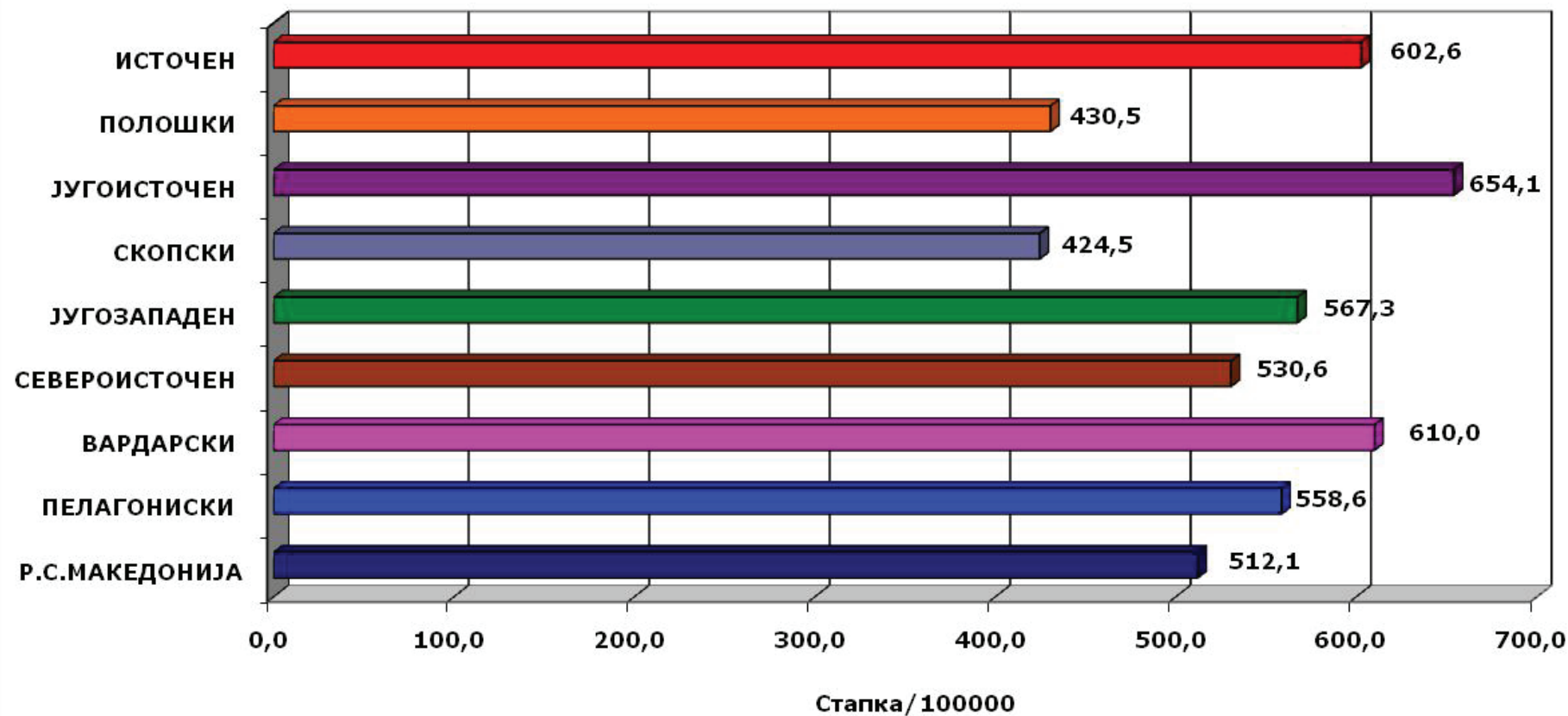
Морталитет од НЕОПЛАЗМИ по статистички региони во Р.С.Македонија во 2018 година



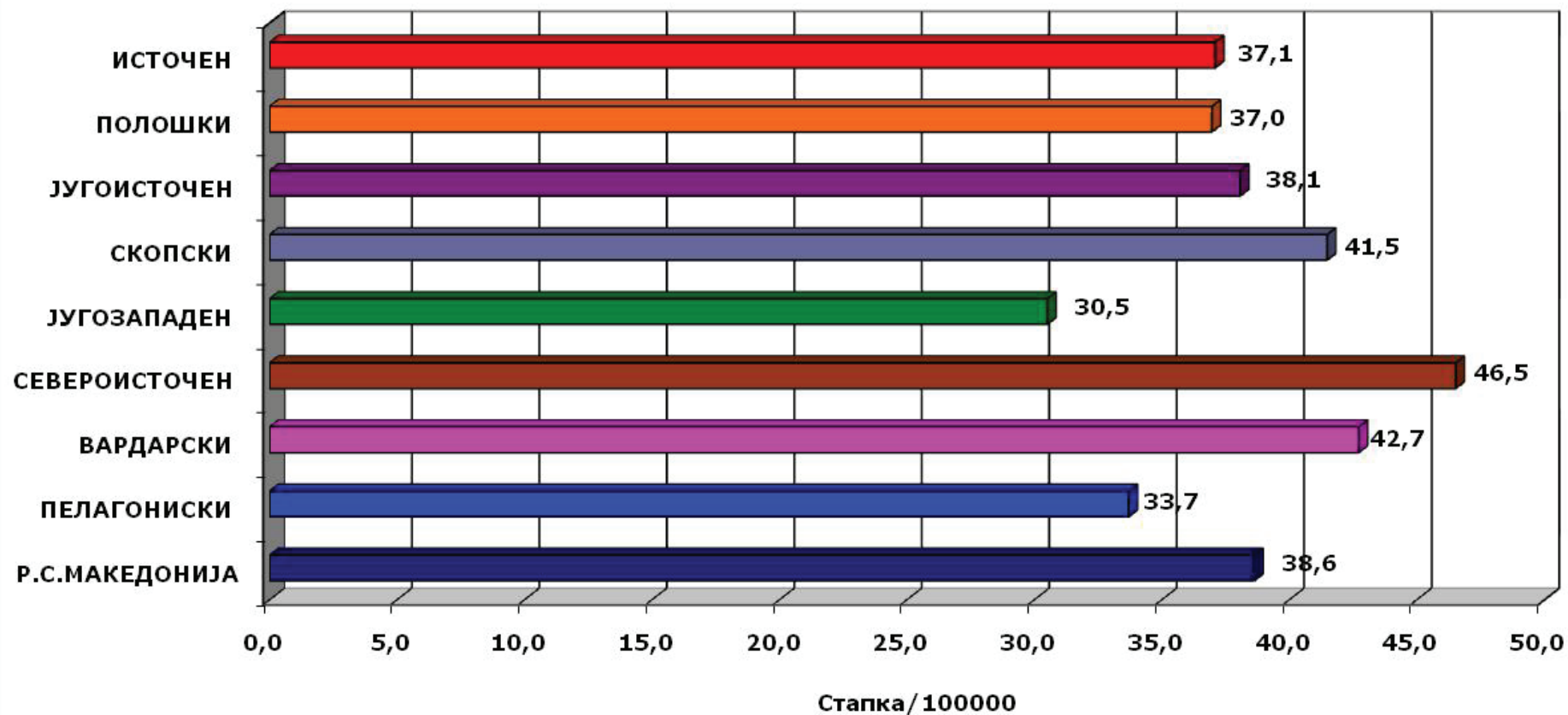
**Морталитет од ЕНДОКРИНИ, НУТРИТИВНИ И МЕТАБОЛИЧКИ БОЛЕСТИ по статистички региони во Р.С.Македонија во 2018 година**



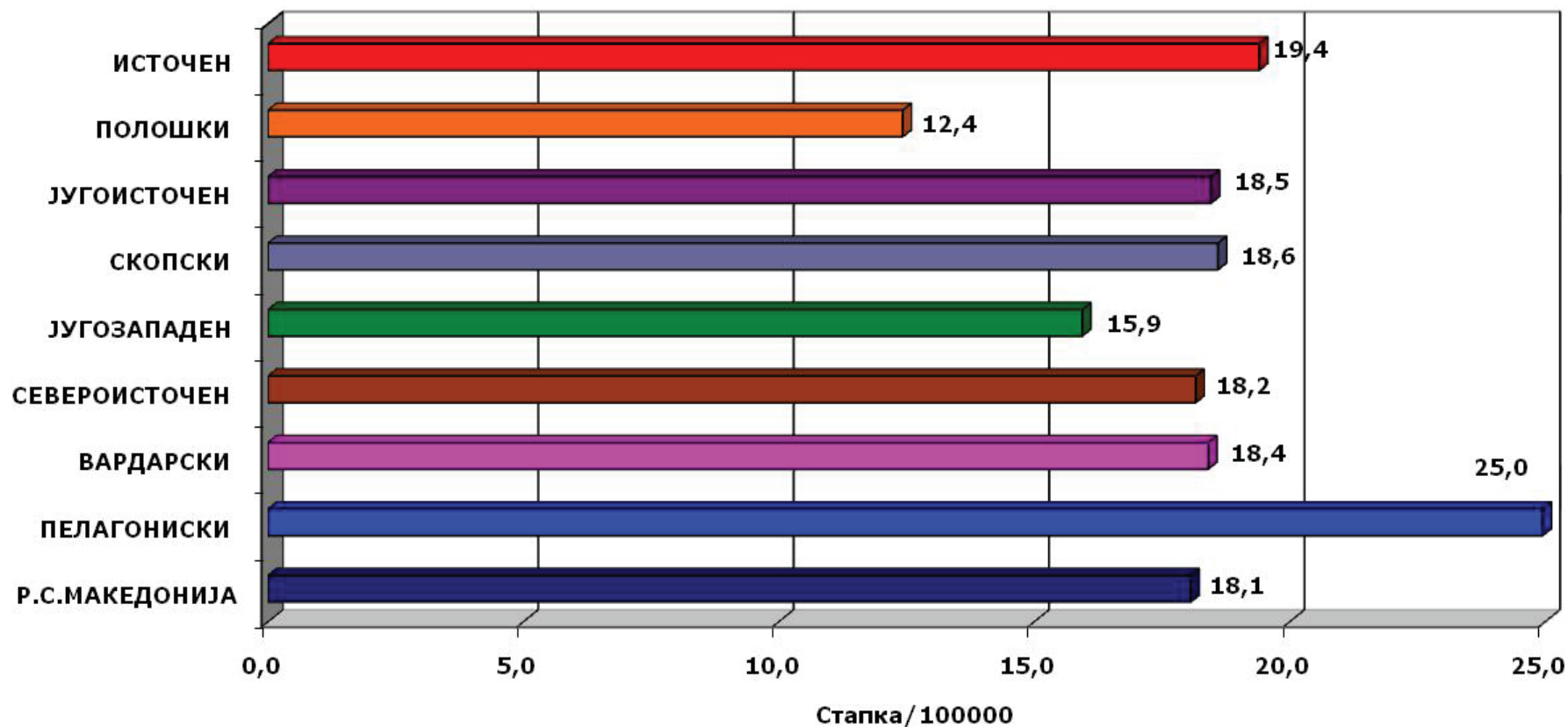
Морталитет од БОЛЕСТИ НА ЦИРКУЛАТОРНИОТ СИСТЕМ по статистички региони во Р.С.Македонија во 2018 година



**Морталитет од БОЛЕСТИ НА РЕСПИРАТОРНИОТ СИСТЕМ по статистички региони во Р.С.Македонија во 2018 година**

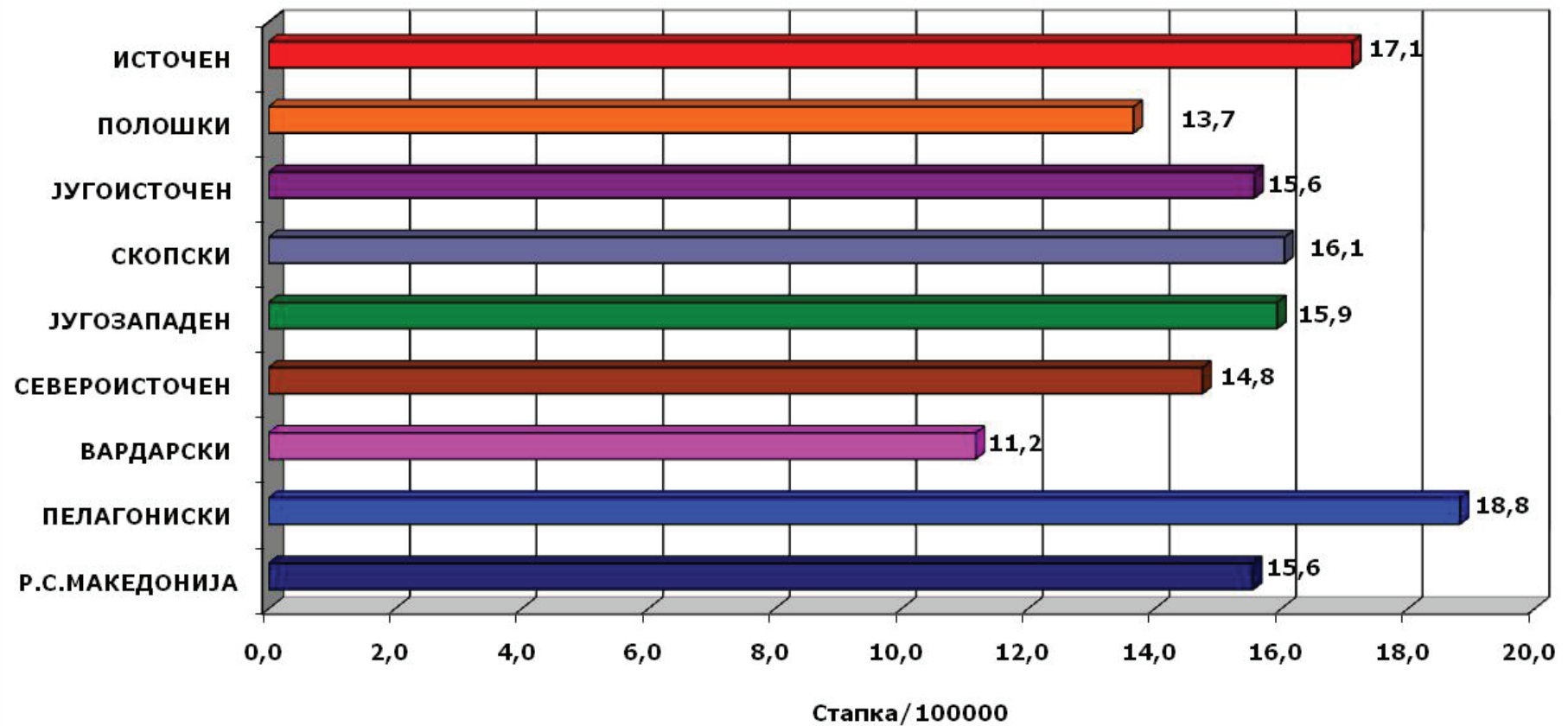


Морталитет од БОЛЕСТИ НА ДИГЕСТИВНИОТ СИСТЕМ по статистички региони во Р.С.Македонија во 2018 година

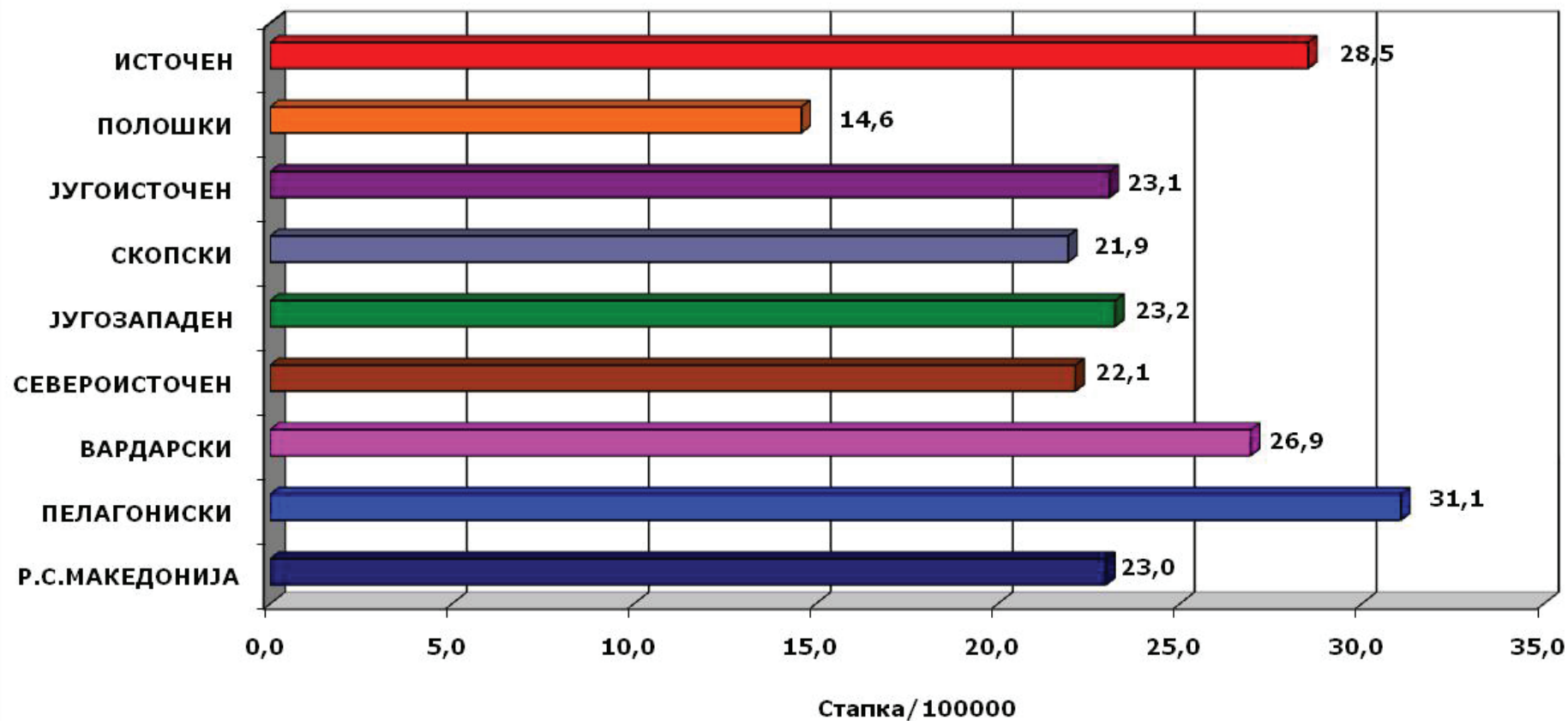




**Морталитет од БОЛЕСТИ НА ГЕНИТОУРИНАРНИОТ СИСТЕМ по статистички региони во Р.С.Македонија во 2018 година**



Морталитет од ПОВРЕДИ И ТРУЕЊА по статистички региони во Р.С.Македонија во 2018 година





# **АНЕКСИ**

## ANNEX I

	ГРУПИ НА БОЛЕСТИ	ШИФРИ ПО МКБ-10
I	Одредени инфективни и паразитски болести	A00-B99
II	Неоплазми	C00-D48
III	Болести на крвта и на крвотворните органи и одредени заболувања што го зафаќаат имуниот механизам	D50-D89
IV	Ендокрини, нутритивни и метаболични болести	E00-E90
V	Душевни растројства и растројства во обносните	F00-F99
VI	Болести на нервниот систем	G00-G99
VII	Болести на окото и на аднексите	H00-H59
VIII	Болести на увото и на мастоидниот израсток	H60-H95
IX	Болести на циркулаторниот систем	I00-I99
X	Болести на респираторниот систем	J00-J99
XI	Болести на дигестивниот систем	K00-K93
XII	Болести на кожата и на поткожното ткиво	L00-L99
XIII	Болести на мускулоскелетниот систем и на сврзното ткиво	M00-M99
XIV	Болести на генитоуринарниот систем	N00-N99
XV	Браменост, породување и пуерпериум	O00-O99
XVI	Одредени состојби што настануваат во перинаталниот период	P00-P99
XVII	Конгенитални малформации, деформитети и хромозомски ненормалности	Q00-Q99
XVIII	Симптоми, знаци и ненормални клинички и лабораториски наоди неklasифицирани на друго место	R00-R99
XIX	Повреди, труење и други одредени последици од надворешни причини	S00-T98
XX	Надворешни причини за морбидитетот и морталитетот	V00-Y98
XXI	Фактори што влијаат на здравствената состојба и контакт со здравствените служби	Z00-Z99