



Instituti i shëndetit publik i  
Republikës së Maqedonisë së Veriut



# HARTA E SHËNDETËSISË E REPUBLIKËS SË MAQEDONISË SË VERIUT NË VITIN 2019

## PJESA I GJENDJA NË REPUBLIKËN E MAQEDONISË SË VERIUT

Shkup, 2020

**IPSH Instituti i shëndetit publik i Republikës së Maqedonisë së Veriut  
Drejtor: Doc.d-r Shaban Memeti**

**Njësia e statistikës dhe publicistikës shëndetësore**

**M-r dr. Vjosa Reçica**

**Udhëheqëse**

**Vesna Zafirovska**

**Teknik përgjegjës,  
punonjës i pavarur i statistikës mjekësore**

**Jasmina Tahiri**

**Punonjës i statistikës mjekësore**

**Jovanka Tërpkovska**

**Punonjës i pavarur i statistikës mjekësore**

**Nadezhda Lisinac**

**Punonjës i statistikës mjekësore**

**Daniela Dukovska**

**Punonjës i statistikës mjekësore**

**Muarem Ramadani**

**Punonjës i pavarur i statistikës mjekësore**

**Floriye Fejzula**

**Punonjës i statistikës mjekësore**

**Borçe Andonovski**

**Administrator sistemi**

**Suzana Dungevska**

**Dizanjator kompjuteristik**

**Marta Ziba Rashidi**

**Përkthyes**

**Bashkëpunëtorë:**

**Qendrat e shëndetit publik në Republikën e Maqedonisë së Veriut**





Instituti i shëndetit publik i  
Republikës së Maqedonisë së Veriut

# **HARTA E SHËNDETËSISË E REPUBLIKËS SË MAQEDONISË SË VERIUT NË VITIN 2019**

## **PJESA I GJENDJA NË REPUBLIKËN E MAQEDONISË SË VERIUT**

Shkup, 2020



**H**arta e shëndetësisë së Republikës së Maqedonisë së Veriut paraqet gjendjen e kujdesit shëndetësor dhe gjendjen shëndetësore në Republikë për secilin rajon shëndetësor në veçanti për vitin 2019, sipas strukturës organizative, veprimtaritë shëndetësore dhe kuadrot shëndetësor, morbiditetit dhe mortalitetit.

Ky botim ka për qëllim të kontribuojë në përpilimin e një strategjie për zhvillimin e shëndetësisë në Republikën tonë, si dhe për përdorimin e të dhënave nga punonjësit shëndetësor, bashkëpunëtorët e tyre dhe subjekte të tjerë të interesuar.

Harta e shëndetësisë është përpiluar në bazë të të dhënave zyrtare të cilat i mbledh dhe i përpunon Njësia statistikës dhe informatikës shëndetësore në Departamentin e mjekësisë sociale pranë Institutit të shëndetit publik të Republikës së Maqedonisë së Veriut-Shkup, që janë siguruar nga Qendrat e shëndetit publik në Republikën e Maqedonisë së Veriut dhe Enti shtetëror i statistikës.

Harta e shëndetësisë përbëhet nga tre pjesë:

## **PJESA I - PJESA E PËRGJITHSHME**

tregon gjendjen e kujdesit shëndetësor në vend në përgjithësi dhe sipas niveleve të kujdesit shëndetësor - primar, sekondar dhe terciar në rajonet përkatëse në Republikën e Maqedonisë së Veriut.

## **PJESA II DHE PJESA III - PJESA SPECIALE**

tregon gjendjen e kujdesit shëndetësor sipas e rajoneve shëndetësore. Rajonet shëndetësore janë numëruar sipas radhitjes alfabetike.

Të dhënat janë paraqitur në formën e tabelave dhe kartogrameve. Është paraqitur mbulimi i popullsisë me kuadro shëndetësor dhe shërbimet e realizuara sipas veprimtarive shëndetësore. Gjithashtu, është paraqitur edhe rrjeti i organizatave shëndetësore spitalore sipas llojit të tyre, numri i shtretërve spitalorë, pacientëve të shëruar, kohëzgjatja mesatare e shërimit, shfrytëzimi i kapaciteteve spitalore dhe qarkullimi i shtrimeve në spital. Të dhënat për kujdesin shëndetësor dhe gjendjen shëndetësore janë paraqitur sipas niveleve të kujdesit shëndetësor (primar, sekondar dhe terciar).

Janë paraqitur sëmundjet më të shpeshta të vërtetuara veprimtarinë ambullanto-poliklinike. Janë paraqitur sëmundjet infektive kundër të cilave kryhet imunizimi dhe sëmundjet infektive që janë objektivat e strategjisë së OBSH-së «Shëndet për të gjithë».

Është paraqitur mortaliteti i përgjithshëm dhe ai i foshnjave si dhe shkaqet më të shpeshta të vdekjes.

Harta e shëndetësisë e Republikës së Maqedonisë në vitin 2019 është botimii i njëzet e një me radhë i këtij lloji të prezantimit të të dhënave, që si një formë e botimit të vazhduar të të dhënave aktuale do të vazhdojë të bëhet edhe në të ardhmen.



# PËRMBAJTJA

Treguesit vital dhe demografik  
në Republikën e Maqedonisë së Veriut **7**

Pjesa e përgjithshme **21**

Kujdesi shëndetësor primar **47**

Kujdesi shëndetësor sekondar **79**

Kujdesi shëndetësor terciar **97**

Morbiditeti **107**

Mortaliteti **119**







TREGUESIT VITAL DHE  
DEMOGRAFIK NË REPUBLIKËN E  
MAQEDONISË SË VERIUT



**TREGUESIT DEMOGRAFIK, VITAL DHE SHËNDETËSOR NË  
REPUBLICËN E MAQEDONISË SË VERIUT NË VITIN 2019**

<b>Sipërfaqja në km<sup>2</sup></b>	<b>25713</b>
<b>Vendet e banuara</b>	<b>1767</b>
<b>Komunat</b>	<b>80</b>
<b>Banorë në 1 km<sup>2</sup></b>	<b>80.7</b>
<b>Banorë</b>	
Gjithsej	<b>2076694</b>
meshkuj	1039958
femra	1036736
qyteti	1195716
fshati	880978
0-6 vjet	156020
7-19 vjet	301388
20 e më shumë	1619286
20-64 vjet	1322827
65 e më shumë	296459
gra nga 15-49 vjet	503623
gra 15 e më shumë	873393
<b>Treguesit vital</b>	
Nataliteti në 1000 banorë	9,6
Mortaliteti në 1000 banorë	9,8
Shtimi natyror në 1000 banorë	-0,3
Mortaliteti i foshnjave	5,6
- qytet	
- fshat	
- mortaliteti perinatal	8,5
- mortaliteti neonatal	3,9
= mortaliteti neonatal i hershëm	2,9
= mortaliteti neonatal i vonë	1,0
= mortaliteti postnatal	1,8
Mortinataliteti	5,6
Mortaliteti maternal	-
<b>Numri i banorëve në një:</b>	
mjek	321
stomatolog	1156
farmacist	1964
punonjës shëndetësor me PPL	3205
punonjës shëndetësor me PPM	160
<b>Shtretër spitalorë</b>	
Numri i përgjithshëm	9792
Shtretër spitalorë në 1000 banorë	4,1

**TREGUESIT THEMELORË NË REPUBLIKËN E MAQEDONISË SË  
VERIUT NË VITIN 2019**

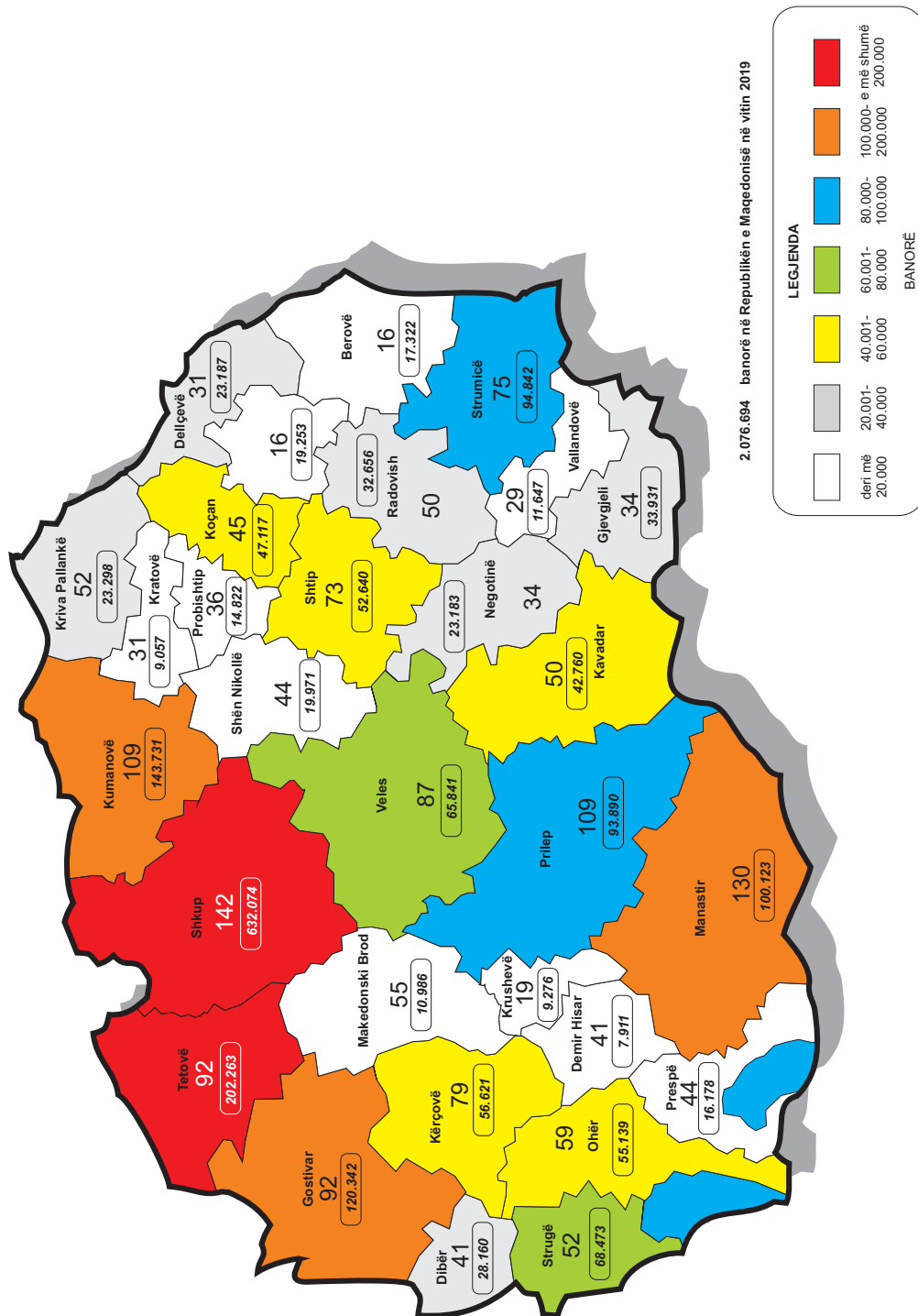
<b>RAJONET SHËNDETËSOR</b>	<b>Sipërfaqja në km<sup>2</sup></b>	<b>Numri i vendbanimeve</b>	<b>Numri i banorëve</b>	<b>Banorë në 1km<sup>2</sup></b>
<b>REPUBLIKA E MAQEDONISË SË VERIUT</b>	<b>25750</b>	<b>1767</b>	<b>2076694</b>	<b>79,9</b>
<b>Berovë</b>	815	16	17322	22,8
<b>Manastir</b>	1716	130	100123	60,3
<b>Makedonski Brod</b>	993	55	10986	11,5
<b>Vallandovë</b>	334	29	11647	35,7
<b>Veles</b>	1552	87	65841	42,8
<b>Vinicë</b>	442	16	19253	44,2
<b>Gjevgjeli</b>	765	34	33931	45,5
<b>Gostivar</b>	1370	92	120342	86,3
<b>Dibër</b>	267	41	28160	101,5
<b>Dellçevë</b>	569	31	23187	43,6
<b>Demir Hisar</b>	435	41	7911	20,3
<b>Kavadar</b>	1146	50	42760	37,7
<b>Kërçovë</b>	833	79	56621	68,4
<b>Koçan</b>	577	45	47117	84,2
<b>Kratovë</b>	380	31	9057	25,9
<b>Kriva Pallankë</b>	728	52	23298	33,4
<b>Krushevë</b>	204	19	9276	47,0
<b>Kumanovë</b>	1202	109	143731	117,2
<b>Negotinë</b>	743	34	23183	31,7
<b>Ohër</b>	1041	59	55139	57,1
<b>Prilep</b>	1841	109	93890	52,1
<b>Probishtip</b>	329	36	14822	47,6
<b>Radovish</b>	743	50	32656	43,4
<b>Prespë</b>	746	44	16178	21,7
<b>Shën Nikollë</b>	651	44	19971	31,9
<b>Shkup</b>	1858	142	632074	324,4
<b>Strugë</b>	546	52	68473	122,6
<b>Strumicë</b>	963	75	94842	97,5
<b>Tetovë</b>	1091	92	202263	180,2
<b>Shtip</b>	870	73	52640	60,5

**Burim:**Enti shtetëror për statistikë

**Përpunimi:**Instituti i shëndetit publik I Republikës së Maqedonisë së Veriut

Njësia e statistikës dhe publicistikës shëndetësore

NUMRI I BANORËVE DHE VENDBANIMET NË REPUBLIKËN E MAQEDONISË SË VERIUT NË VITIN 2019



Burimi: ESHS  
Përgatiti: ISHPRM  
© 2019. Të gjitha të drejtat e rezervuara.  
Shërbimi i Shëndetit Publik i Republikës së Maqedonisë së Veriut

LËVIZJET NATYRORE NË REPUBLIKËN E MAQEDONISË SË VERIUT NË VITIN 2019

RAJONET SHËNDETËSORE	Numri i lindjeve të gjalla	Numri i të vdekurve	Shtimi natyror
<b>REPUBLIKA E MAQEDONISË SË VERIUT</b>	<b>19845</b>	<b>20446</b>	<b>-601</b>
Berovë	94	245	-151
Manastir	764	1310	-546
Makedonski Brod	83	130	-47
Vallandovë	98	139	-41
Veles	621	728	-107
Vinicë	124	184	-60
Gjevgjeli	302	420	-118
Gostivar	917	858	59
Dibër	237	166	71
Dellçevë	175	255	-80
Demir Hisar	56	114	-58
Kavadar	369	465	-96
Kërçovë	338	516	-178
Koçan	312	558	-246
Kratovë	43	145	-102
Kriva Pallankë	187	245	-58
Krushevë	84	110	-26
Kumanovë	1365	1276	89
Negotinë	222	281	-59
Ohër	486	730	-244
Prilep	816	1160	-344
Probishtip	95	170	-75
Radovish	283	298	-15
Prespë	129	217	-88
Shën Nikollë	150	260	-110
Shkup	7559	6115	1444
Strugë	584	462	122
Strumicë	796	901	-105
Tetovë	2111	1420	691
Shtip	445	568	-123

Burim:Enti shtetëror për statistikë

Përpunimi:Institutit i shëndetit publik I Republikës së Maqedonisë së Veriut

Njësia e statistikës dhe publicistikës shëndetësore

LËVIZJET NATYRORE TË POPULLSISË NË REPUBLIKËN E MAQEDONISË SË VERIUT NË VITIN 2019

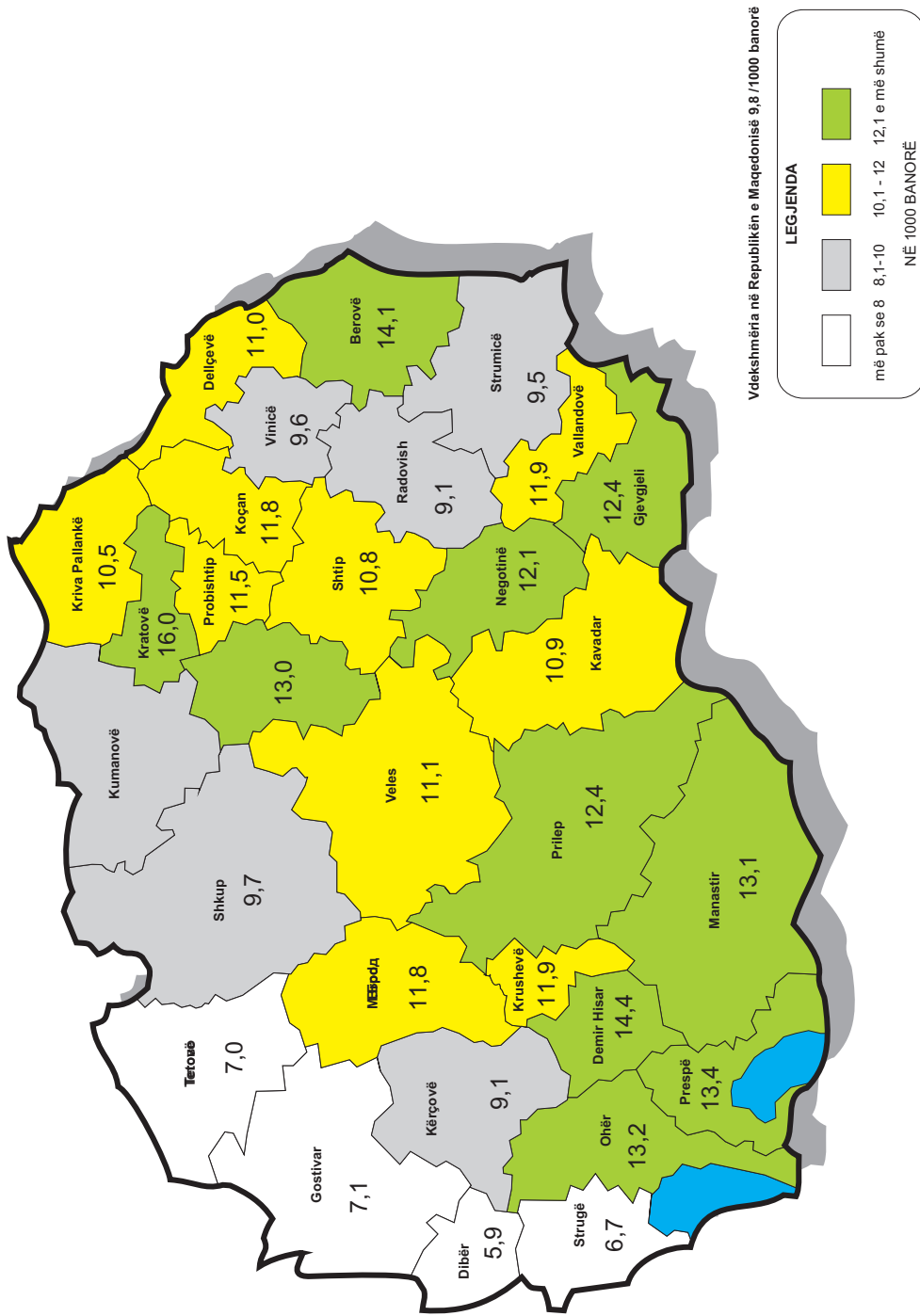
RAJONET SHËNDETËSORE	Nataliteti	Mortaliteti	Shtimi natyror në 1000 banorë
REPUBLIKA E MAQEDONISË SË VERIUT	9,6	9,8	-0,3
Berovë	5,4	14,1	-8,7
Manastir	7,6	13,1	-5,5
Makedonski Brod	7,6	11,8	-4,3
Vallandovë	8,4	11,9	-3,5
Veles	9,4	11,1	-1,6
Vinicë	6,4	9,6	-3,1
Gjevgjeli	8,9	12,4	-3,5
Gostivar	7,6	7,1	0,5
Dibër	8,4	5,9	2,5
Dellçevë	7,5	11,0	-3,5
Demir Hisar	7,1	14,4	-7,3
Kavadar	8,6	10,9	-2,2
Kërçovë	6,0	9,1	-3,1
Koçan	6,6	11,8	-5,2
Kratovë	4,7	16,0	-11,3
Kriva Pallankë	8,0	10,5	-2,5
Krushevë	9,1	11,9	-2,8
Kumanovë	9,5	8,9	0,6
Negotinë	9,6	12,1	-2,5
Ohër	8,8	13,2	-4,4
Prilep	8,7	12,4	-3,7
Probishtip	6,4	11,5	-5,1
Radovish	8,7	9,1	-0,5
Prespë	8,0	13,4	-5,4
Shën Nikollë	7,5	13,0	-5,5
Shkup	12,0	9,7	2,3
Strugë	8,5	6,7	1,8
Strumicë	8,4	9,5	-1,1
Tetovë	10,4	7,0	3,4
Shtip	8,5	10,8	-2,3

Burim:Enti shtetëror për statistikë

Përpunimi:Instituti i shëndetit publik I Republikës së Maqedonisë së Veriut

Njësia e statistikës dhe publicistikës shëndetësore

VDEKSHMËRIA E PËRGJITHSHME NË REPUBLIKËN E MAQEDONISË SË VERIUT NË VITIN 2019



Vlerëshmitari në Republikën e Maqedonisë 9,8 /1000 banorë

**LEGJENDA**

- më pak se 8
- 8,1-10
- 10,1 - 12
- 12,1 e më shumë

NË 1000 BANORË

Burimi: ESHS  
 Përgatiti: ISHPRM  
 Qendra për Shëndetësi Publik dhe Parandalim të Sëmundjeve Infektive, Tuberkuloze, Endemike dhe të Odës  
 Shkup, Republika e Maqedonisë së Veriut



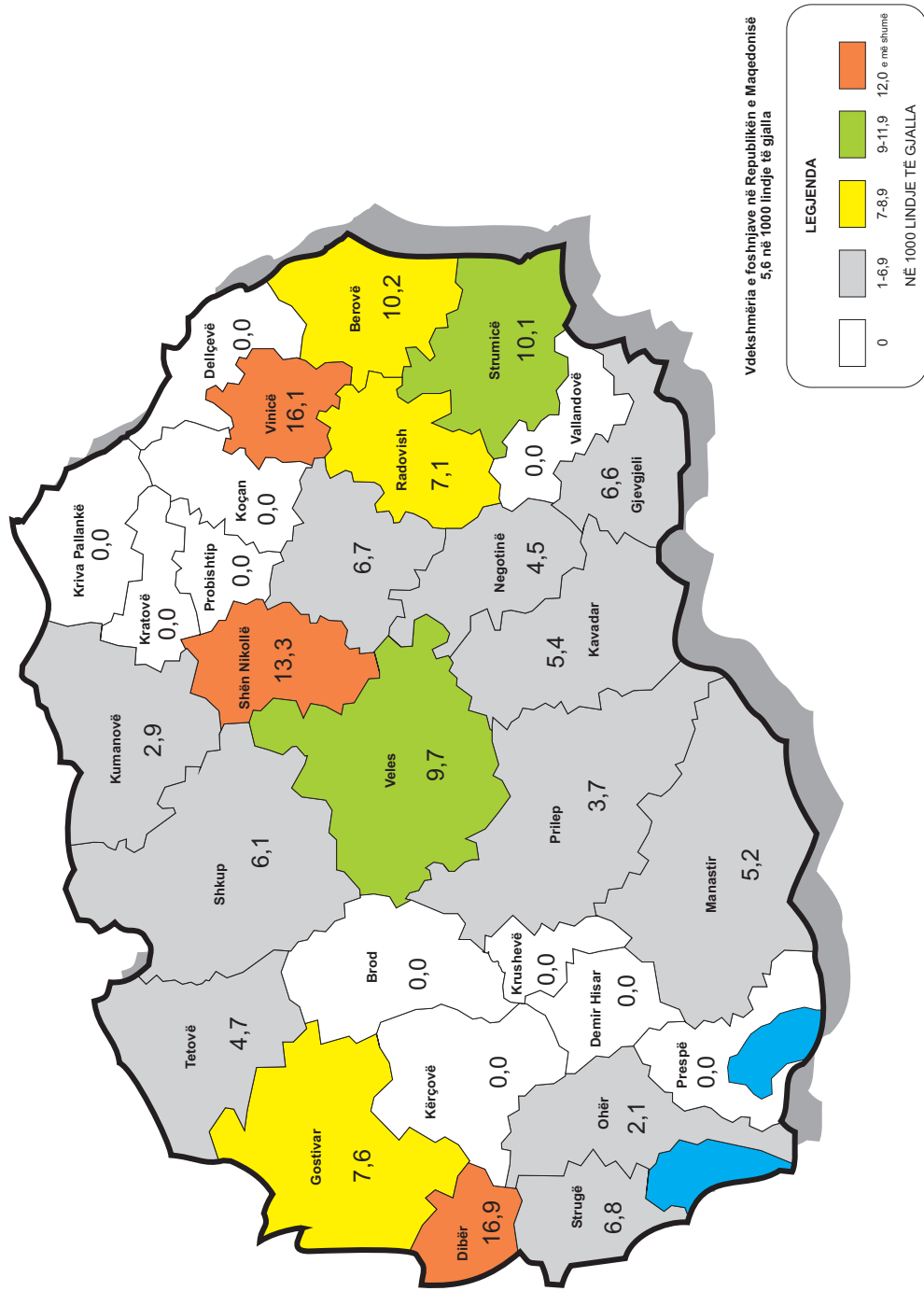
VDEKSHMËRIA E FOSH NJAVE NË  
 REPUBLIKËN E MAQEDONISË SË VERIUT NË VITIN 2019

RAJONET SHËNDETËSORE	Foshnja të vdekura	
	Numri	Shkalla në 1.000 foshnja të lindura të gjalla
REPUBLIKA E MAQEDONISË SË VERIUT	112	5,6
Berovë	1	10,6
Manastir	4	5,2
Makedonski Brod	0	0,0
Vallandovë	0	0,0
Veles	6	9,7
Vinicë	2	16,1
Gjevgjeli	2	6,6
Gostivar	7	7,6
Dibër	4	16,9
Dellçevë	0	0,0
Demir Hisar	0	0,0
Kavadar	2	5,4
Kërçovë	0	0,0
Koçan	0	0,0
Kratovë	0	0,0
Kriva Pallankë	0	0,0
Krushevë	0	0,0
Kumanovë	4	2,9
Negotinë	1	4,5
Ohër	1	2,1
Prilep	3	3,7
Probishtip	0	0,0
Radovish	2	7,1
Prespë	0	0,0
Shën Nikollë	2	13,3
Shkup	46	6,1
Strugë	4	6,8
Strumicë	8	10,1
Tetovë	10	4,7
Shtip	3	6,7

**Burim:**Enti shtetëror për statistikë

**Përpunimi:**Instituti i shëndetit publik I Republikës së Maqedonisë së Veriut  
 Njësia e statistikës dhe publicistikës shëndetësore

**VDEKSHMËRIA E FOSHNJAVE  
NË REPUBLIKËN E MAQEDONISË SË VERIUT NË VITIN 2019**



Burimi: ESHS  
Përgatiti: ISHPRM  
Çmimi për publikimin: autoriteti në shëndetësi dhe shëndetësi  
Statistika Evropiane, Beograd, 2019

**VDEKSHMËRIA E FOSHNJAVE SIPAS MOSHËS  
NË REPUBLIKËN E MAQEDONISË SË VERIUT NË VITIN 2019**

RAJONET SHËNDETËSORE	Mortinataliteti		Mortaliteti neonatal				Mortaliteti postneonatal		Mortaliteti perinatal	
	Numri	Shkalla në 1000 foshnja të lindura	I hershëm		I vonë		Numri	Shkalla në 1000 foshnja të lindura të gjalla	Numri	Shkalla në 1000 foshnja të lindura
			Numri	Shkalla në 1000 foshnja të lindura të gjalla	Numri	Shkalla në 1000 foshnja të lindura të gjalla				
<b>REPUBLIKA E MAQEDONISË SË VERIUT</b>	112	5,6	57	2,9	20	1,0	35	1,8	169	8,5
Berovë	1	10,5	0	0,0	0	0,0	1	10,6	1	10,5
Manastir	4	5,2	3	3,9	0	0,0	1	1,3	7	9,1
Makedonski Brod	0	0,0	0	0,0	0	0,0	0	0,0	0	0,0
Vallandovë	0	0,0	0	0,0	0	0,0	0	0,0	0	0,0
Veles	6	9,6	2	3,2	3	4,8	1	1,6	8	12,8
Vinicë	2	15,9	0	0,0	1	8,1	1	8,1	2	15,9
Gjevgjeli	2	6,6	0	0,0	0	0,0	2	6,6	2	6,6
Gostivar	7	7,6	4	4,4	1	1,1	2	2,2	11	11,9
Dibër	4	16,6	3	12,7	0	0,0	1	4,2	7	29,0
Dellçevë	0	0,0	0	0,0	0	0,0	0	0,0	0	0,0
Demir Hisar	0	0,0	0	0,0	0	0,0	0	0,0	0	0,0
Kavadar	2	5,4	1	2,7	0	0,0	1	2,7	3	8,1
Kërçovë	0	0,0	0	0,0	0	0,0	0	0,0	0	0,0
Koçan	0	0,0	0	0,0	0	0,0	0	0,0	0	0,0
Kratovë	0	0,0	0	0,0	0	0,0	0	0,0	0	0,0
Kriva Pallankë	0	0,0	0	0,0	0	0,0	0	0,0	0	0,0
Krushevë	0	0,0	0	0,0	0	0,0	0	0,0	0	0,0
Kumanovë	4	2,9	3	2,2	1	0,7	0	0,0	7	5,1
Negotinë	1	4,5	1	4,5	0	0,0	0	0,0	2	9,0
Ohër	1	2,1	0	0,0	1	2,1	0	0,0	1	2,1
Prilep	3	3,7	1	1,2	2	2,5	0	0,0	4	4,9
Probishtip	0	0,0	0	0,0	0	0,0	0	0,0	0	0,0
Radovish	2	7,0	1	3,5	1	3,5	0	0,0	3	10,5
Prespë	0	0,0	0	0,0	0	0,0	0	0,0	0	0,0
Shën Nikollë	2	13,2	0	0,0	2	13,3	0	0,0	2	13,2
Shkup	46	6,0	20	2,6	6	0,8	20	2,6	66	8,7
Strugë	4	6,8	4	6,8	0	0,0	0	0,0	8	13,6
Strumicë	8	10,0	5	6,3	1	1,3	2	2,5	13	16,2
Tetovë	10	4,7	7	3,3	1	0,5	2	0,9	17	8,0
Shtip	3	6,7	2	4,5	0	0,0	1	2,2	5	11,2

**Burim:**Enti shtetëror për statistikë

**Përpunimi:**Instituti i shëndetit publik I Republikës së Maqedonisë së Veriut

Njësia e statistikës dhe publicistikës shëndetësore



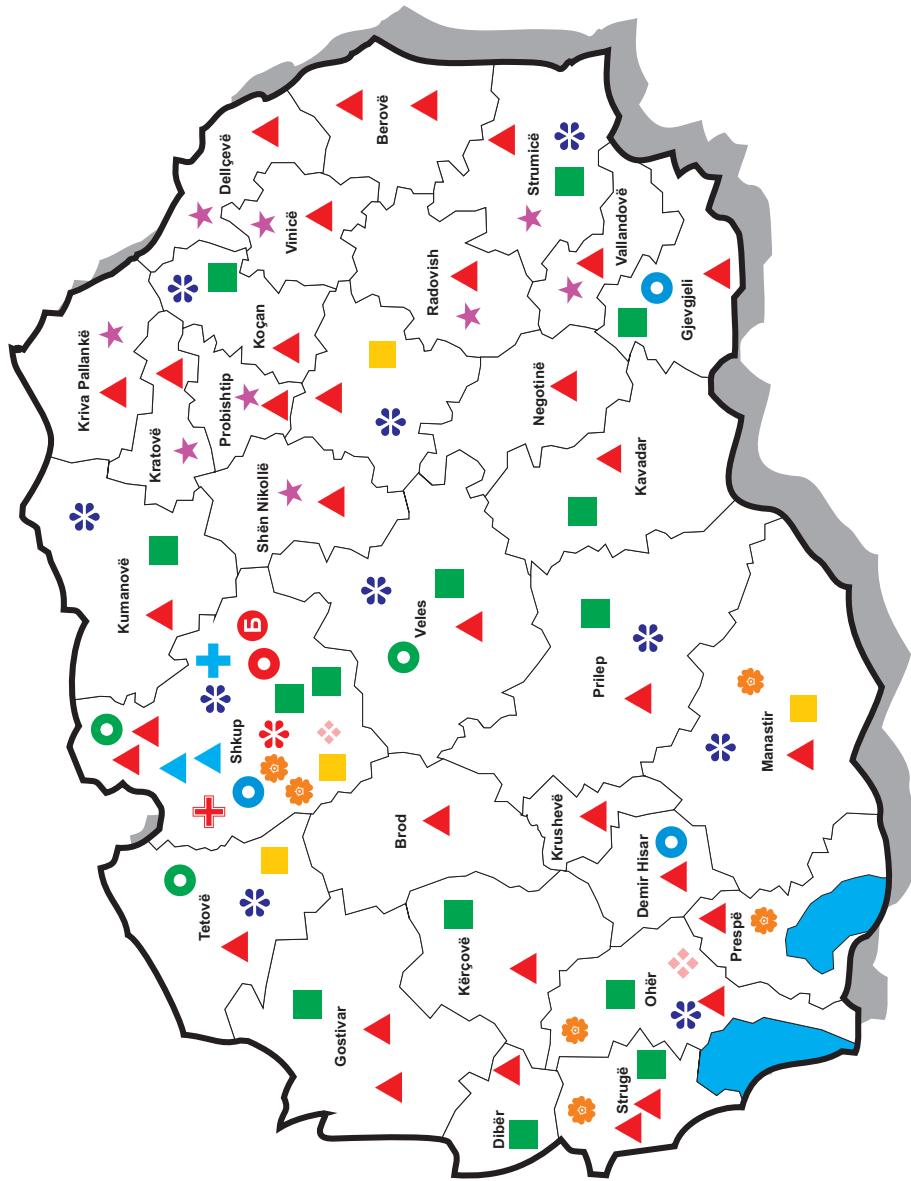


PJESA E PËRGJITHSHME



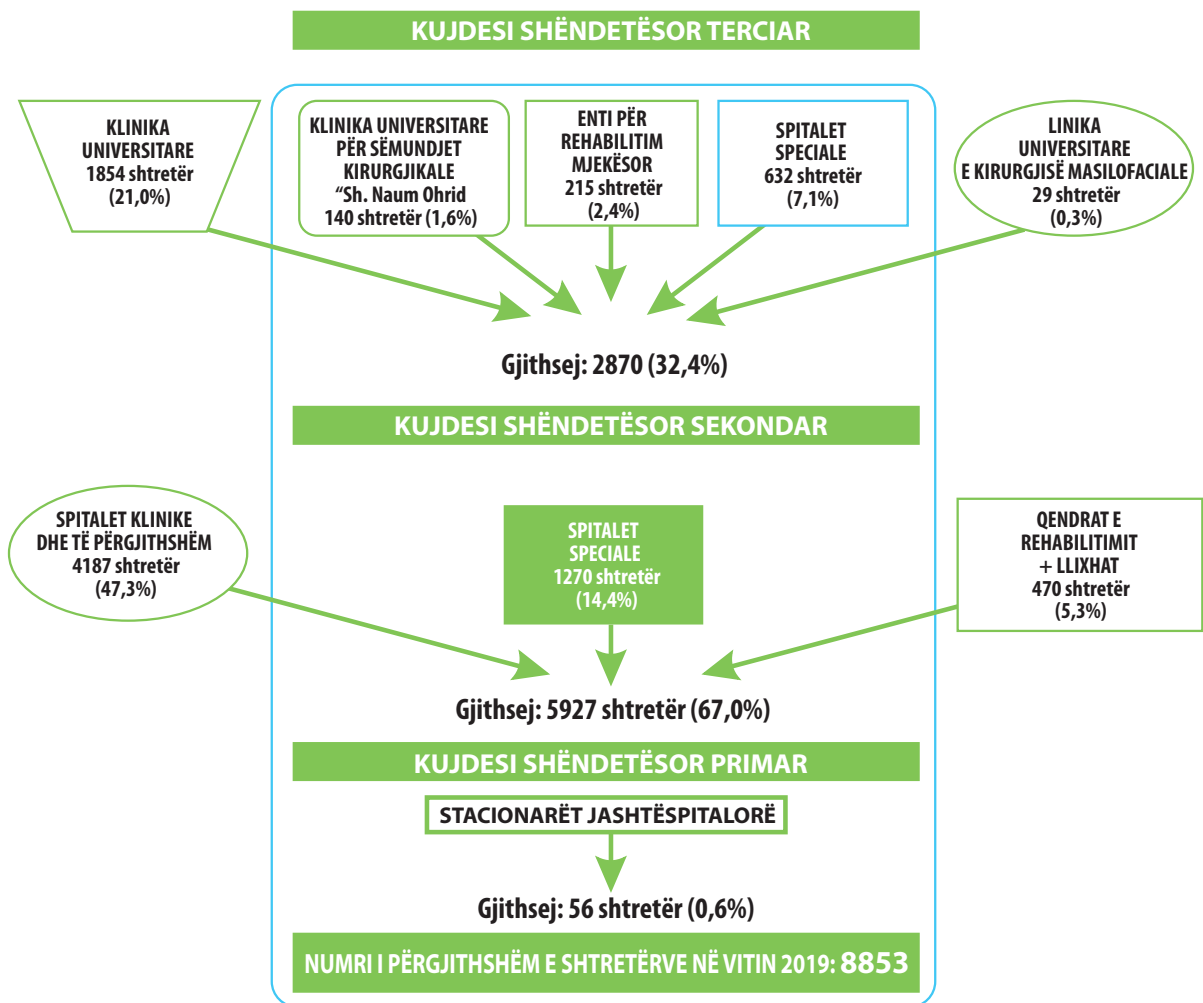
## RRJETI I INSTITUCIONEVE SHËNDETËSORE NË REPUBLIKËN E MAQEDONISË SË VERIUT

- LEGJENDA**
- ▲ Stacione shëndetësore  
Health Stations
  - ▲ Shtëpi të shëndetit  
Health centers
  - Spitale të përgjithshëm  
General hospitals
  - Spitale klinike  
Clinical hospitals
  - Qendra të shëndetit publik  
Center for Public Health
  - Institute shëndetit publik  
Institute for Public Health
  - Klinika universitare  
University Clinics
  - Klinika stomatologjike  
Stomatological Clinics
  - Institute pranë Fakultetit të mjekësisë  
dhe institucione të tjera shëndetësore  
Institutes of Medical Faculty and  
Other Health Institution
  - Spitale speciale për sëmundjet e mushkërve dhe TBC  
Special Hospitals for pulm.disease and TBC
  - Spitale speciale për sëmundjet mentale  
Special Hospitals for psychiatric diseases
  - Qendra për shërim dhe rehabilitim  
Centers for Treatment and Rehabilitation
  - Spitale speciale të tjera  
Other Special Hospitals
  - Stacionarë jashtëspitalorë  
Out Patients Stationaries
  - Lixha  
Ternal Recourses



Përgatiti: ISHPRM  
Qendra për Pazime të Jashtëspitalorë të sëmundjeve kronike, autoinfektive dhe onkologjike  
Skopje, Republika e Maqedonisë së Veriut

**RRJETI I ORGANIZATAVE SHËNDETËSORE SPITALORE DHE FONDI I SHTRËTËRVE SIPAS NIVELIT TË KUJDESIT SHËNDETËSOR NË REPUBLIKËN E MAQEDONISË SË VERIUT NË VITIN 2019**





## INSTITUCIONET SHËNDETËSORE DHE KUADROT E PUNËSUAR NË TO NË REPUBLIKËN E MAQEDONISË SË VERIUT NË VITIN 2019

INSTITUCIONE SHËNDETËSORE	Gjithsej	Mjekë	Mjekë specialist	Stoma-tologë	Farmacistë	Bashkëpunëtorë shëndetësor	Punonjës shëndetësorë me PPL dhe PPM	Punonjës shëndetësorë me PP të ulët	Punonjës jo mjekësorë
<b>GJITHSEJ</b>	<b>33544</b>	<b>6468</b>	<b>3882</b>	<b>1796</b>	<b>1057</b>	<b>2186</b>	<b>15868</b>	<b>384</b>	<b>5785</b>
<b>1. Stacione shëndetësore</b>	<b>240</b>	<b>30</b>	<b>16</b>	<b>4</b>	<b>0</b>	<b>93</b>	<b>45</b>	<b>0</b>	<b>68</b>
<b>2. Shtëpi të shëndetit</b>	<b>4328</b>	<b>803</b>	<b>304</b>	<b>189</b>	<b>19</b>	<b>247</b>	<b>1965</b>	<b>7</b>	<b>1098</b>
- në Republikë	3092	518	152	133	12	151	1442	3	833
- Stacionarë jashtëspitalorë	41	1	1	0	0	3	33	4	0
- Shtëpia e shëndetit Shkup	1139	271	140	56	6	89	467	0	250
- ShSh Zhelezniçar Shkup	56	13	11	0	1	4	23	0	15
<b>3. Institucione shëndetësore private</b>	<b>9600</b>	<b>1957</b>	<b>879</b>	<b>1413</b>	<b>901</b>	<b>292</b>	<b>4808</b>	<b>0</b>	<b>229</b>
<b>4. Spitale të përgjithshme</b>	<b>5280</b>	<b>1046</b>	<b>744</b>	<b>8</b>	<b>34</b>	<b>267</b>	<b>2759</b>	<b>139</b>	<b>1027</b>
<b>5. Spitale klinike</b>	<b>2296</b>	<b>508</b>	<b>367</b>	<b>4</b>	<b>20</b>	<b>164</b>	<b>976</b>	<b>143</b>	<b>481</b>
<b>6. Spitale private</b>	<b>2153</b>	<b>391</b>	<b>320</b>	<b>2</b>	<b>22</b>	<b>178</b>	<b>984</b>	<b>0</b>	<b>576</b>
<b>7. Klinika për sëmundjet kirurgjike „Sh. Naum Ohridski“ - Shkup</b>	<b>373</b>	<b>87</b>	<b>57</b>	<b>0</b>	<b>3</b>	<b>45</b>	<b>164</b>	<b>0</b>	<b>74</b>
<b>8. Spitali i veçantë për gjinekologji dhe akusheri - Çair, Shkup</b>	<b>230</b>	<b>49</b>	<b>35</b>	<b>0</b>	<b>1</b>	<b>5</b>	<b>112</b>	<b>0</b>	<b>63</b>
<b>9. Instituti për sëmundjet e mushkërive të fëmijët - Kozle, Shkup</b>	<b>230</b>	<b>46</b>	<b>32</b>	<b>0</b>	<b>1</b>	<b>11</b>	<b>115</b>	<b>0</b>	<b>57</b>
<b>10. Qendra të shëndetit publik</b>	<b>622</b>	<b>144</b>	<b>103</b>	<b>0</b>	<b>13</b>	<b>59</b>	<b>272</b>	<b>5</b>	<b>129</b>
<b>11. Instituti i shëndetit publik i Republikës së Maqedonisë</b>	<b>195</b>	<b>34</b>	<b>27</b>	<b>1</b>	<b>7</b>	<b>42</b>	<b>51</b>	<b>0</b>	<b>60</b>
<b>12. Klinika Univerzitare</b>	<b>4510</b>	<b>862</b>	<b>658</b>	<b>0</b>	<b>22</b>	<b>504</b>	<b>1983</b>	<b>29</b>	<b>1110</b>
<b>13. Klinika stomatologjike</b>	<b>349</b>	<b>2</b>	<b>1</b>	<b>156</b>	<b>0</b>	<b>2</b>	<b>137</b>	<b>0</b>	<b>52</b>
<b>14. OPSH Qendra univerzitare stomatologjike Prof.dr. Bojo Andrevski - Shkup</b>	<b>20</b>	<b>0</b>	<b>0</b>	<b>15</b>	<b>0</b>	<b>0</b>	<b>5</b>	<b>0</b>	<b>0</b>
<b>15. Institute pranë Fakultetit të mjekësisë dhe institucione të tjera shëndetësore</b>	<b>382</b>	<b>140</b>	<b>91</b>	<b>0</b>	<b>5</b>	<b>23</b>	<b>92</b>	<b>4</b>	<b>118</b>
<b>16. Intitute për transfuzion të RM - Shkup</b>	<b>437</b>	<b>79</b>	<b>54</b>	<b>0</b>	<b>0</b>	<b>22</b>	<b>244</b>	<b>2</b>	<b>90</b>
<b>17. Qendrat e dializës</b>	<b>292</b>	<b>48</b>	<b>16</b>	<b>0</b>	<b>0</b>	<b>22</b>	<b>171</b>	<b>0</b>	<b>51</b>
<b>18. Spitale speciale për sëmundjet e mushkërive dhe turbekulozë</b>	<b>131</b>	<b>29</b>	<b>22</b>	<b>0</b>	<b>0</b>	<b>10</b>	<b>65</b>	<b>7</b>	<b>20</b>
<b>19. Spitale speciale për sëmundjet mentale</b>	<b>687</b>	<b>70</b>	<b>51</b>	<b>2</b>	<b>3</b>	<b>79</b>	<b>355</b>	<b>26</b>	<b>152</b>
<b>20. Qendra për shërim dhe rehabilitim</b>	<b>690</b>	<b>85</b>	<b>65</b>	<b>1</b>	<b>5</b>	<b>86</b>	<b>290</b>	<b>9</b>	<b>214</b>
<b>21. Spitale të tjera speciale</b>	<b>499</b>	<b>58</b>	<b>40</b>	<b>1</b>	<b>1</b>	<b>35</b>	<b>275</b>	<b>13</b>	<b>116</b>

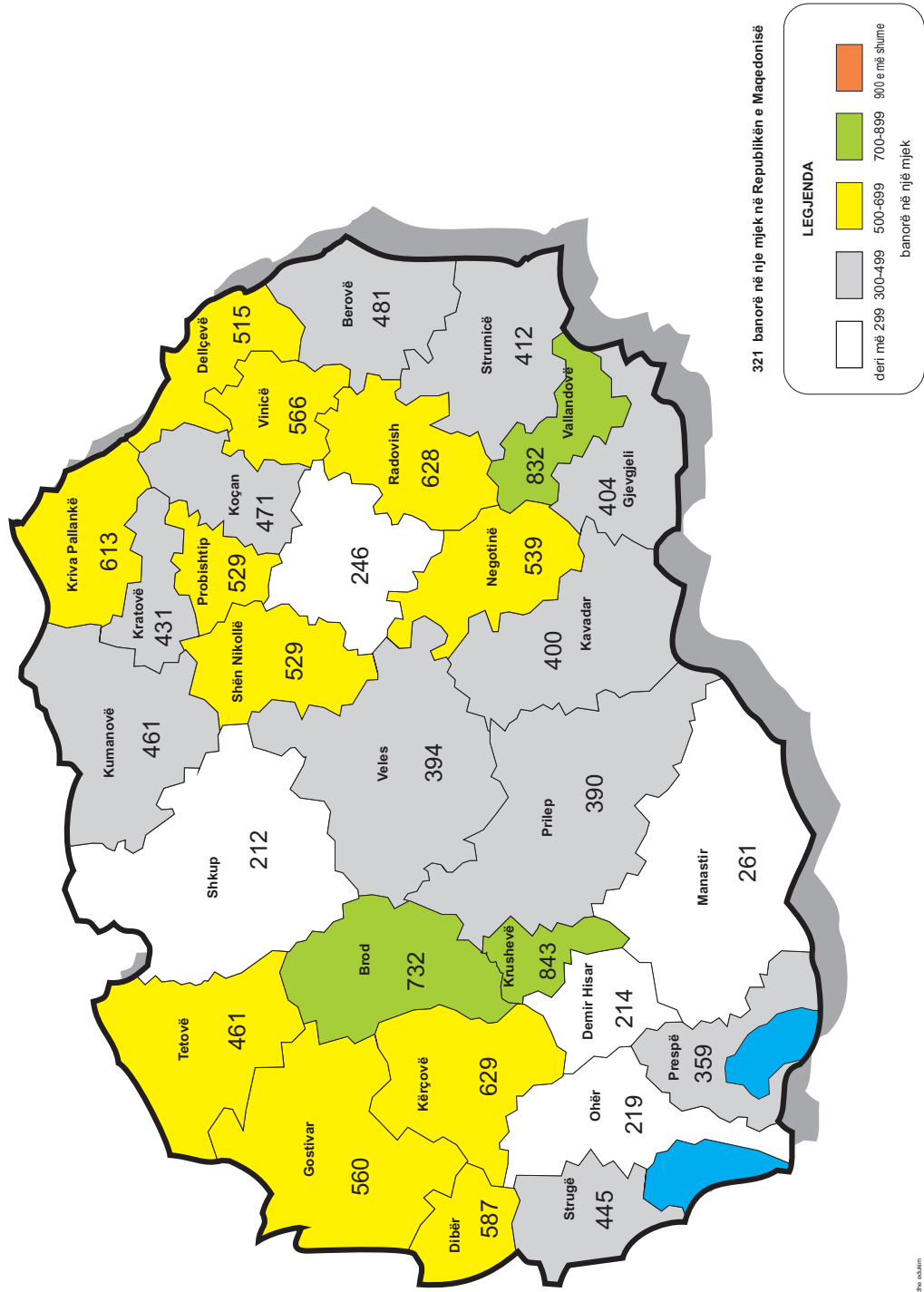
Burimi: Instituti i shëndetit publik i Republikës së Maqedonisë së Veriut  
Njësia e statistikës dhe publicistikës shëndetësore

**NUMRI I MJEKËVE SIPAS RAJONEVE SHËNDETËSORË  
NË REPUBLIKËN E MAQEDONISË SË VERIUT NË VITIN 2019**

RAJONET SHËNDETËSORË	Numri i mjekëve	Numri i banorëve në 1 mjek
<b>REPUBLIKA E MAQEDONISË SË VERIUT</b>	<b>6468</b>	<b>321,1</b>
Berovë	36	481,2
Manastir	384	260,7
Makedonski Brod	15	732,4
Vallandovë	14	831,9
Veles	167	394,3
Vinicë	34	566,3
Gjevgjeli	84	403,9
Gostivar	215	559,7
Dibër	48	586,7
Dellçevë	45	515,3
Demir Hisar	37	213,8
Kavadar	107	399,6
Kërçovë	90	629,1
Koçan	100	471,2
Kratovë	21	431,3
Kriva Pallankë	38	613,1
Krushevë	11	843,3
Kumanovë	312	460,7
Negotinë	43	539,1
Ohër	252	218,8
Prilep	241	389,6
Probishtip	28	529,4
Radovish	52	628,0
Prespë	45	359,5
Shën Nikollë	35	570,6
Shkup	2977	212,3
Strugë	154	444,6
Strumicë	230	412,4
Tetovë	439	460,7
Shtip	214	246,0

**Burimi:** Instituti i shëndetit publik I Republikës së Maqedonisë së Veriut  
Njësia e statistikës dhe publicistikës shëndetësore

**MBULIMI I POPULLATËS ME MJEKË (NUMRI I BANORËVE NË 1 MJEK)  
SIPAS RAJONEVE SHËNDETËSORË NË REPUBLIKËN E MAQEDONISË SË VERIUT NË VITIN 2019**



321 banorë në një mjek në Republikën e Maqedonisë

**NUMRI I MJEKËVE SPECIALISTË SIPAS SPECIALIZIMIT DHE GJINISË NË REPUBLIKËN E MAQEDONISË SË VERIUT NË VITIN 2019**

SPECIALIZIMI	Numri i mjekëve		
	Gjithsej	Meshkuj	Femra
Gjinekologjia dhe obstetrika	361	160	201
Anestezilogjia me reanimacion	200	71	129
Sëmundjet venerike dhe të lëkurës	107	18	89
Epidemiologjia	49	18	31
Sëmundjet infektive	62	18	44
Mjekësia interne	481	214	267
Mjekësia e urgjencës	8	5	3
Kardiologjia	60	31	29
Endokrinologjia	19	9	10
Reumatologjia	11	2	9
Gastroenterologjia	27	13	14
Nefrologjia	16	5	11
Pulmologjia	21	6	15
Pneumoftizilogjia	17	7	10
Pediatria	330	71	259
Farmakologjia klinike	7	4	3
Biokimia mjekësore	85	18	67
Mikrobiologjia me parazitologji	68	13	55
Mjekësia e punës	58	24	34
Mbrojtja shëndetësore primare	1	0	1
Neurologjia	106	34	72
Neuropsikiatria	15	8	7
Psikiatria	160	54	106
Mjekësia nukleare	25	7	18
Mjekësia e përgjithshme	126	41	85
Mjekësia familjare	193	44	149
Kirurgjia e përgjithshme	181	155	26
Neurokirurgjia	21	20	1
Kirurgjia e fëmijëve	16	12	4
Kirurgjia abdominale	21	19	2
Kirurgjia plastike dhe rekonstruktive	23	9	14
Kirurgjia torakale dhe vaskulare	6	5	1
Kardiokirurgjia	13	11	2
Urologjia	67	61	6
Ortopedia dhe traumatologjia	115	96	19
Otorinolaringologjia	118	48	70
Oftalmologjia	133	51	82
Radio diagnostika	164	62	102
Radioterapia	29	6	23
Mjekësia sociale me organizim të veprimtarisë shëndetësore	20	4	16
Mjekësia fizike	28	10	18
Mjekësia ligjore	15	9	6
Transfuziologjia	89	30	59
Mjekësia shkollore	33	9	24
Mjekësia fizikale dhe rehabilitimi	98	19	79
Higjiena	33	13	20
Anatomia patologjike	37	12	25
Psikologjia mjekësore	2	0	2
Gjenetika laboratorike klinike	7	1	6
<b>Gjithsej mjekë specialistë</b>	<b>3882</b>	<b>1557</b>	<b>2325</b>
<b>Mjekë të mjekësisë së përgjithshme</b>	<b>2586</b>	<b>853</b>	<b>1733</b>
<b>Gjithsej mjekë</b>	<b>6468</b>	<b>2410</b>	<b>4058</b>

**Burimi:** Instituti i shëndetit publik I Republikës së Maqedonisë së Veriut  
Njësia e statistikës dhe publicistikës shëndetësore

NUMRI I MJEKËVE SIPAS RAJONEVE SHËNDETËSORË  
 NË REPUBLIKËN E MAQEDONISË SË VERIUT NË VITIN 2019

RAJONET SHËNDETËSORË	Gjithsej mjekë	Mjekësia e përgjithshme		Në specializim		Specialistë	
		Numër	%	Numër	%	Numër	%
<b>REPUBLIKA E MAQEDONISË SË VERIUT</b>	<b>6468</b>	<b>1779</b>	<b>27,5</b>	<b>807</b>	<b>12,5</b>	<b>3882</b>	<b>60,0</b>
Berovë	36	14	38,9	4	11,1	18	50,0
Manastir	384	98	25,5	51	13,3	235	61,2
Makedonski Brod	15	8	53,3	4	26,7	3	20,0
Vallandovë	14	6	42,9	1	7,1	7	50,0
Veles	167	52	31,1	23	13,8	92	55,1
Vinicë	34	16	47,1	3	8,8	15	44,1
Gjevgjeli	84	19	22,6	12	14,3	53	63,1
Gostivar	215	88	40,9	27	12,6	100	46,5
Dibër	48	12	25,0	7	14,6	29	60,4
Dellçevë	45	22	48,9	4	8,9	19	42,2
Demir Hisar	37	15	40,5	8	21,6	14	37,8
Kavadar	107	44	41,1	5	4,7	58	54,2
Kërçovë	90	38	42,2	11	12,2	41	45,6
Koçan	100	16	16,0	21	21,0	63	63,0
Kratovë	21	10	47,6	2	9,5	9	42,9
Kriva Pallankë	38	15	39,5	5	13,2	18	47,4
Krushevë	11	6	54,5	1	9,1	4	36,4
Kumanovë	312	133	42,6	34	10,9	145	46,5
Negotinë	43	15	34,9	5	11,6	23	53,5
Ohër	252	46	18,3	48	19,0	158	62,7
Prilep	241	79	32,8	44	18,3	118	49,0
Probishtip	28	11	39,3	5	17,9	12	42,9
Radovish	52	28	53,8	6	11,5	18	34,6
Prespë	45	14	31,1	4	8,9	27	60,0
Shën Nikollë	35	18	51,4	4	11,4	13	37,1
Shkup	2977	649	21,8	301	10,1	2027	68,1
Strugë	154	33	21,4	33	21,4	88	57,1
Strumicë	230	96	41,7	30	13,0	104	45,2
Tetovë	439	128	29,2	70	15,9	241	54,9
Shtip	214	50	23,4	34	15,9	130	60,7

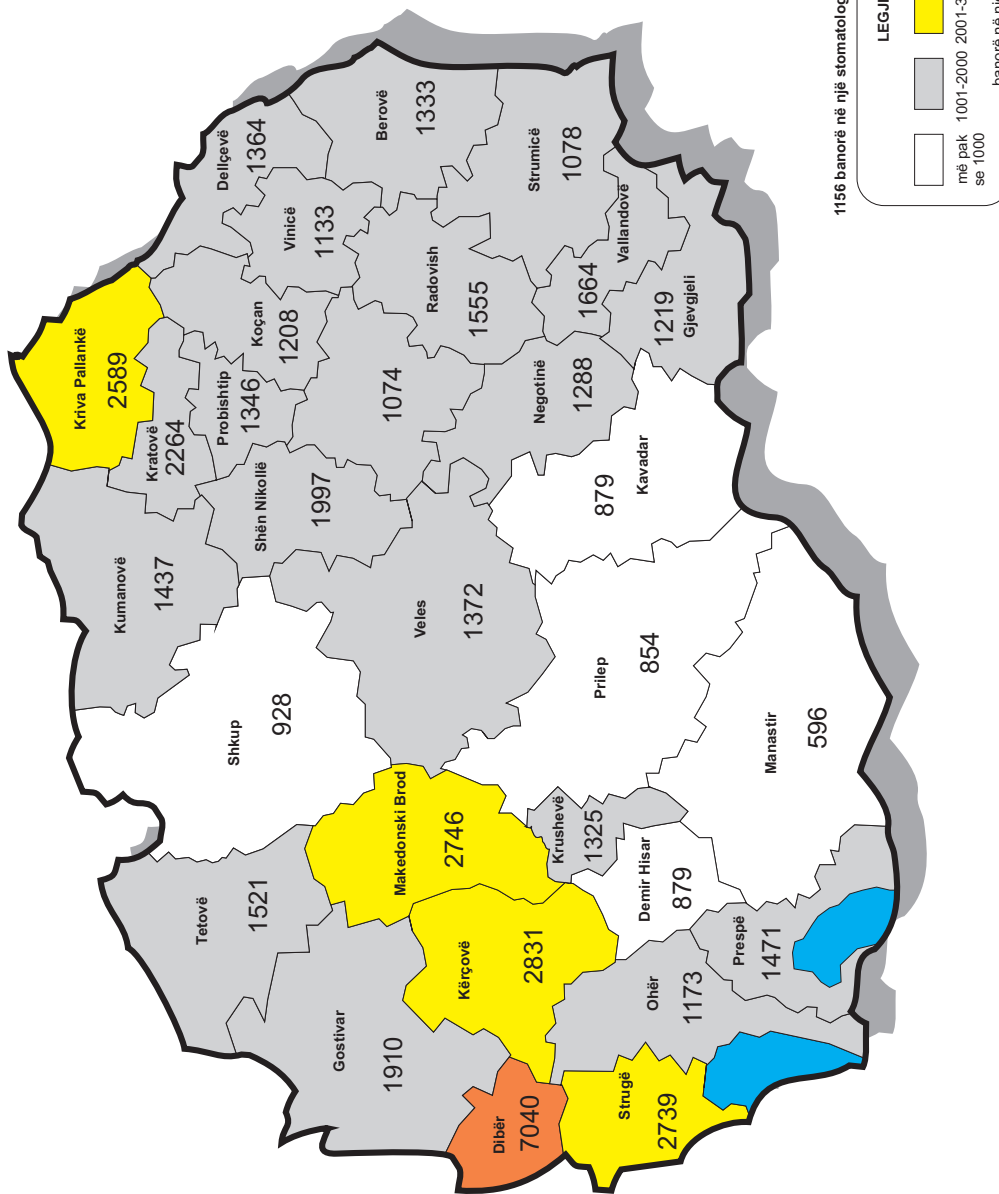
**Burimi:** Instituti i shëndetit publik I Republikës së Maqedonisë së Veriut  
 Njësia e statistikës dhe publicistikës shëndetësore

**NUMRI I STOMATOLOGËVE SIPAS RAJONEVE SHËNDETËSORË  
NË REPUBLIKËN E MAQEDONISË SË VERIUT NË VITIN 2019**

RAJONET SHËNDETËSORË	Numri i stomatologëve	Numri I banorëve në 1 stomatolog
<b>REPUBLIKA E MAQEDONISË SË VERIUT</b>	<b>1796</b>	<b>1156,3</b>
Berovë	13	1332,5
Manastir	168	596,0
Makedonski Brod	4	2746,5
Vallandovë	7	1663,9
Veles	48	1371,7
Vinicë	17	1132,5
Gjevgjeli	28	1211,8
Gostivar	63	1910,2
Dibër	4	7040,0
Dellçevë	17	1363,9
Demir Hisar	9	879,0
Kavadar	35	1221,7
Kërçovë	20	2831,1
Koçan	39	1208,1
Kratovë	4	2264,3
Kriva Pallankë	9	2588,7
Krushevë	7	1325,1
Kumanovë	100	1437,3
Negotinë	18	1287,9
Ohër	47	1173,2
Prilep	110	853,5
Probishtip	11	1347,5
Radovish	21	1555,0
Prespë	11	1470,7
Shën Nikollë	10	1997,1
Shkup	681	928,2
Strugë	25	2738,9
Strumicë	88	1077,8
Tetovë	133	1520,8
Shtip	49	1074,3

**Burimi:** Instituti i shëndetit publik I Republikës së Maqedonisë së Veriut  
Njësia e statistikës dhe publicistikës shëndetësore

**MBULIMI I POPULLATËS ME MJEKË (NUMRI I BANORËVE NË 1 STOMATOLOG)**  
**SIPAS RAJONEVE SHËNDËTËSORË NË REPUBLIKËN E MAQEDONISË SË VERIUT NË VITIN 2019**



1156 banorë në një stomatolog në Republikën e Maqedonisë

**LEGJENDA**

- më pak se 1000
- 1001-2000
- 2001-3000
- 3001-5000
- 5001 e më shumë

banorë në një stomatolog

Përgatiti: ISHPRM  
 Qendra e Shëndetit Publik i Republikës së Maqedonisë së Veriut  
 Shkup, Republika e Maqedonisë së Veriut

**NUMRI I FARMACISTËVE SIPAS RAJONEVE SHËNDETËSORË  
NË REPUBLIKËN E MAQEDONISË SË VERIUT NË VITIN 2019**

RAJONET SHËNDETËSORË	Numri i farmacistëve*	Numri i banorëve në 1 farmacist
<b>REPUBLIKA E MAQEDONISË SË VERIUT</b>	<b>1057</b>	<b>1964,3</b>
Berovë	12	1457,3
Manastir	115	874,8
Makedonski Brod	3	3680,0
Vallandovë	8	1463,9
Veles	37	1782,0
Vinicë	9	2146,9
Gjevergjeli	9	3783,1
Gostivar	23	5229,4
Dibër	8	3512,8
Dellçevë	14	1672,6
Demir Hisar	6	1335,0
Kavadar	1	42856,0
Kërçovë	20	2839,3
Koçan	37	1280,9
Kratovë	3	3064,3
Kriva Pallankë	7	3347,6
Krushevë	3	3109,0
Kumanovë	73	1967,1
Negotinë	9	2583,9
Ohër	55	1005,5
Prilep	29	3251,0
Probishtip	6	2487,2
Radovish	12	2725,0
Prespë	15	1082,4
Shën Nikollë	4	5023,3
Shkup	300	2097,4
Strugë	36	1899,8
Strumicë	59	1608,6
Tetovë	99	2037,2
Shtip	45	1171,2

**Burimi:** Instituti i shëndetit publik I Republikës së Maqedonisë së Veriut  
Njësia e statistikës dhe publicistikës shëndetësore



KUADROT SIPAS PROFILEVE NË INSTITUTIN E SHËNDETTIT PUBLIK DHE  
 QENDRAT E SHËNDETTIT PUBLIK NË REPUBLIKËN E MAQEDONISË SË VERIUT NË VITIN 2019

INSTITUTI I SHËNDETTIT PUBLIK DHE QENDRAT E SHËNDETTIT PUBLIK	Gjithsej	Numri i përgjithshëm i mjekëve	Specialistë	Stomatologëve	Farmacistë	Punonjës shëndetë- sorë	Punonjës me PPL, PPM dhe PPU	Punonjës jomfjokë- sorë
ISHP	195	34	27	1	7	42	51	60
QSHP Manastir	79	18	15	0	2	17	31	11
QSHP Veles	65	16	13	0	1	5	34	9
QSHP Koçan	45	13	8	0	1	1	20	10
QSHP Kumanovë	64	14	10	0	5	4	30	11
QSHP Ohër	55	13	11	0	0	7	24	11
QSHP Prilep	43	12	9	0	0	4	22	5
QSHP Shkup	154	29	17	0	3	15	66	41
QSHP Strumicë	12	6	5	0	1	0	5	0
QSHP Tetovë	68	14	10	0	0	4	29	21
QSHP Shtip	37	9	5	0	0	2	16	10
<b>REPUBLIKA E MAQEDONISË SË VERIUT</b>	<b>817</b>	<b>178</b>	<b>130</b>	<b>1</b>	<b>20</b>	<b>101</b>	<b>328</b>	<b>189</b>

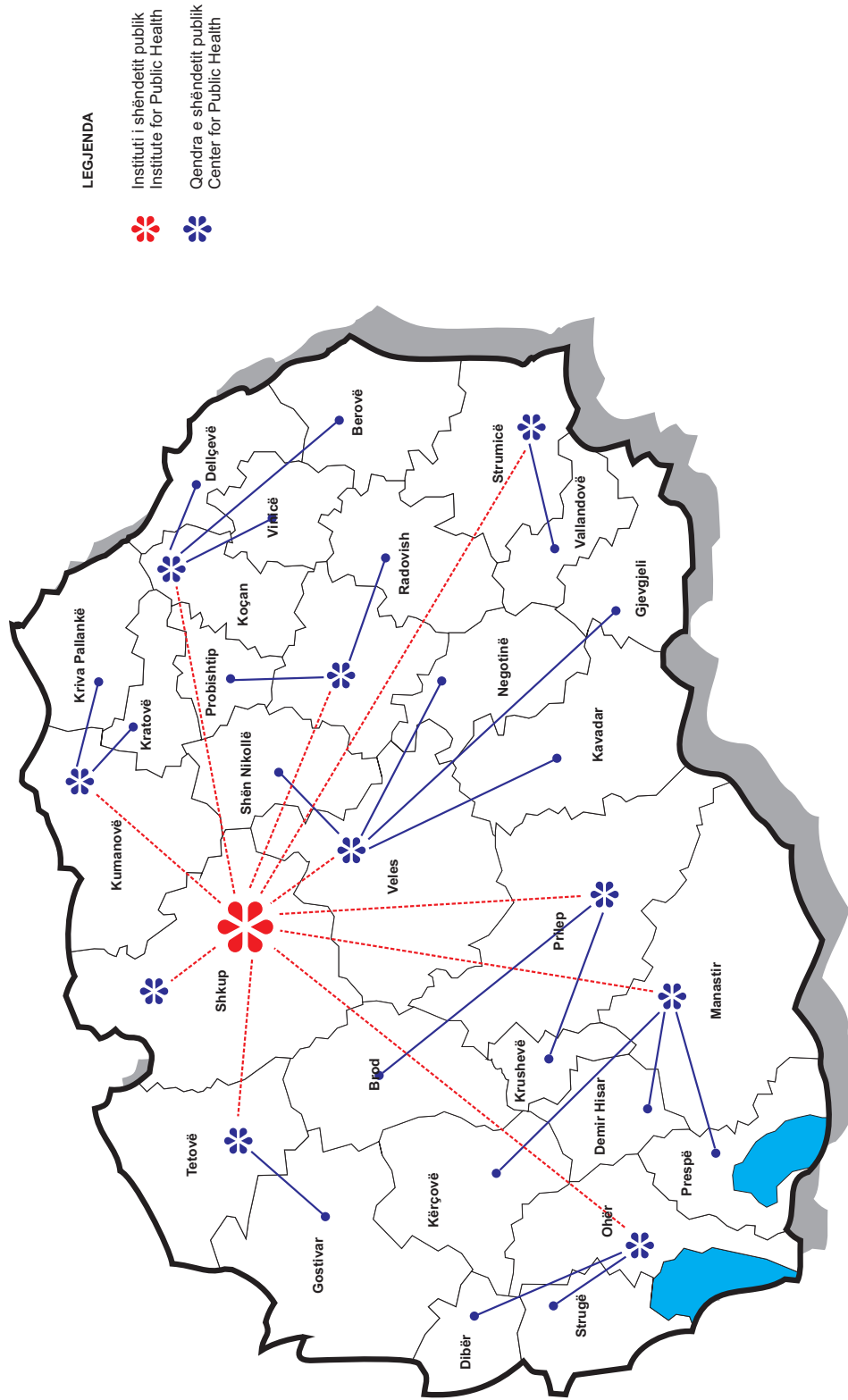
**Burimi:** Instituti i shëndetit publik i Republikës së Maqedonisë së Veriut  
 Njësia e statistikës dhe publicistikës shëndetësore

**BNUMRI I PËRGJITHSHËM I MJEKËVE SIPAS SPEZIALIZIMIT NË INSTITUTIN E SHËNDETTIT PUBLIK  
DHE QENDRAT E SHËNDETTIT PUBLIK NË REPUBLIKËN E MAQEDONISË SË VERIUT NË VITIN 2019**

<b>INSTITUTI I SHËNDETTIT PUBLIK DHE QENDRAT E SHËNDETTIT PUBLIK</b>	<b>Numri i përgjithshëm i mjekëve</b>	<b>Special- istë</b>	<b>Epidemi- ologjia</b>	<b>Higjiena</b>	<b>Mjekësia sociale</b>	<b>Mikrobi- ologjia</b>	<b>Mjekësia e punës</b>	<b>Mjekë- sia e përgjith- shme</b>	<b>Biokimia mjekësore</b>	<b>Kirurgjia e përgjith- shme</b>	<b>Mjekësia interne</b>
<b>ISHP</b>	34	27	6	5	4	8	3		1		
<b>QSHP Manastir</b>	18	15	3	4	2	6					
<b>QSHP Veles</b>	16	13	4	5	2	2					
<b>QSHP Koçan</b>	13	8	4	2	0	2					
<b>QSHP Kumanovë</b>	14	10	4	1	2	2				1	1
<b>QSHP Ohër</b>	13	11	3	4	1	2		1			
<b>QSHP Prilep</b>	12	9	2	2	2	3					
<b>QSHP Shkup</b>	29	17	7	4	4	2					
<b>QSHP Strumicë</b>	6	5	2	1	1	1					
<b>QSHP Tetovë</b>	14	10	4	3	1	2					
<b>QSHP Shtip</b>	9	5	2	2	0	1					
<b>REPUBLIKA E MAQEDO- NISË SË VERIUT</b>	<b>178</b>	<b>130</b>	<b>41</b>	<b>33</b>	<b>19</b>	<b>31</b>	<b>3</b>	<b>1</b>	<b>1</b>	<b>1</b>	<b>1</b>

**Burimi:** Instituti i shëndetit publik I Republikës së Maqedonisë së Veriut  
Njësia e statistikës dhe publicistikës shëndetësore

RRJETI INSTITUTIT DHE QENDRAVE TË SHËNDETTIT  
PUBLIK NË REPUBLIKËN E MAQEDONISË SË VERIUT



Përgatiti: ISHPRM  
© 2016. Shërbime shëndetësore, instituciale dhe studium  
Suzana Dugovska, Ekspert/Andonovski

**RRJETI I INSTITUCIONEVE SHËNDETËSORE SPITALORE, KUADRI DHE NUMRI I SHTRËTËRVE, NË REPUBLIKËN E MAQEDONISË SË VERIUT NË VITIN 2019**

INSTITUCIONET STACIONARE SPITALORE	Numri i përgjithshëm i mjekëve	Specialistë	Punonjës shëndetësor me PPL dhe PPM	Shtretër
1 Spitalet e përgjithshme	740+2*	503+2*	1875	2665
2 Spitalet klinike	520+4*	382+4*	1180	1522
3 Klinikat universitare	689	530	1535	1854
4 Klinika universitare e kirurgjisë së fytyrës, nofullës dhe qafës Kirurgjia maksilofaciale Shkup	2+12*	1+12*	15	29
5 Klinika e sëmundjeve kirurgjikale "Sh. Naum Ohridski" -Shkup	60	37	91	140
6 Spitali special i gjinekologjisë dhe obstetrikës "Nënë Tereza" - Shkup	41	31	88	86
7 Spitali special i gjinekologjisë dhe obstetrikës SANTE PLUS - Shkup	7	7	12	18
8 Spitali special i gjinekologjisë dhe obstetrikës Pllodnost, Manastir	14	12	29	13
9 SPITALI EVROPIAN I SYVE -Shkup	4	4	13	6
10 Instituti për sëmundjet e mushkërive tek fëmijët, Shkup	40	27	84	86
11 Spitalet speciale për sëmundjet e mushkërive dhe tuberkulozin	26	20	53	187
12 Spitali special i ortopedisë dhe traumatologjisë "Shën Erazmo" - Ohër	28	18	112	161
13 Spitalet neuropsikiatrike	55+3*	37	325	1003
14 Qendrat për rehabilitim	62	42	163	505
15 Enti gerontologjik 13 Nëntori, Shkup	4	4	16	180
16 Spitali për shërim me faktor natyror - Katllanovë, Shkup	22	10	146	342
17 Stacionarët jashtëspitalor	1	1	30	56
<b>GJITHSEJ</b>	<b>2315+21*</b>	<b>1666+18*</b>	<b>5767</b>	<b>8853</b>

\*stomatologë

**Burimi:** Instituti i shëndetit publik I Republikës së Maqedonisë së Veriut  
Njësia e statistikës dhe publicistikës shëndetësore

**PACIENTË TË MJEKUAR, DITË TË REALIZUARA MJEKËSORE, MJEKIMI MESATAR DHE SHFRYTËZIMI I KAPACITETEVE SPITALORE NË INSTITUCIONET SHËNDETËSORE SPITALORE NË REPUBLIKËN E MAQEDONISË SË VERIUT NË VITIN 2019**

INSTITUCIONET STACIONARE-SPITALORE	Ditë të realizuara spitalore	Pacientë të mjekuar	Mjekimi mesatar	Shfrytëzimi i kapaciteteve spitalore
<b>1 Spitalet e përgjithshme</b>	475333	87140	5,5	48,9
<b>Spitalet klinike</b>	245698	52062	4,7	44,2
<b>2 Klinikat universitare</b>	398517	70152	5,8	59,0
<b>3 Klinika universitare e kirurgjisë së fytyrës, nofullës dhe qafës Kirurgjia maksilofaciale Shkup</b>	5123	1795	2,9	48,4
<b>4 Klinika e sëmundjeve kirurgjikale "Sh. Naum Ohridski" -Shkup</b>	21015	4974	4,2	41,1
<b>5 Spitali special i gjinekologjisë dhe obstetrikës "Nënë Tereza" - Shkup</b>	19592	6085	3,2	62,4
<b>6 Spitali special i gjinekologjisë dhe obstetrikës SANTE PLUS - Shkup</b>	485	187	2,6	7,4
<b>7 Spitali special i gjinekologjisë dhe obstetrikës Pllodnost, Manastir</b>	2944	1045	2,8	62,0
<b>8 Spitali special për sëmundjet kirurgjikale "Zhan Mitrev" - Shkup</b>	0	0	0	0
<b>9 SPITALI EVROPIAN I SYVE -Shkup</b>	608	608	1,0	27,8
<b>10 Instituti për sëmundjet e mushkërive tek fëmijët, Shkup</b>	17015	2405	7,1	54,2
<b>11 Spitalet speciale për sëmundjet e mushkërive dhe tuberkulozin</b>	33115	3233	10,2	48,5
<b>12 Spitali special i ortopedisë dhe traumatologjisë "Shën Erazmo" - Ohër</b>	27544	2714	10,1	46,9
<b>13 Spitalet neuropsikiatrike</b>	331475	1849	179,3	90,5
<b>14 Qendrat për rehabilitim</b>	112681	6310	17,9	61,1
<b>15 Enti gerontologjik 13 Nëntori, Shkup</b>	124330	806	154,3	99,6
<b>16 Spitali për shërim me faktor natyror - Katllanovë, Shkup</b>	15750	744	21,2	24,0
<b>17 Stacionarët jashtëspitalor</b>	2456	324	7,6	12,0
<b>GJITHSEJ</b>	1833681	242433	7,6	56,7

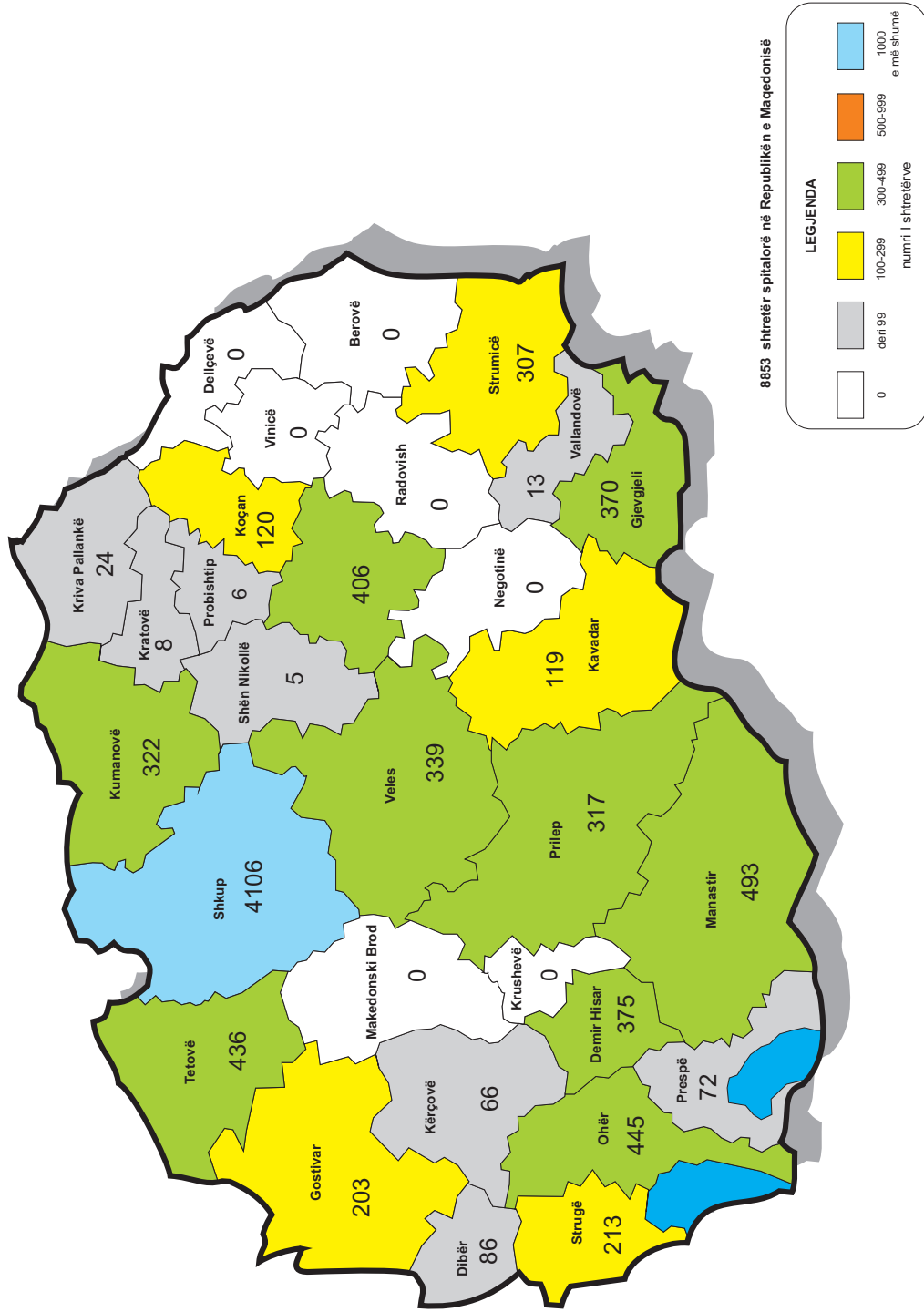
**Burimi:** Instituti i shëndetit publik I Republikës së Maqedonisë së Veriut  
Njësia e statistikës dhe publicistikës shëndetësore

**NUMRI I PËRGJITHSHËM I SHITRETËRVE NË INSTITUCIONET SPITALO-STACIONARE NË 1000 BANORË NË REPUBLIKËN E MAQEDONISË SË VERIUT NË VITIN 2019**

RAJONET SHËNDETËSORE	Numri i shtretërve	Në 1000 banorë
<b>REPUBLIKA E MAQEDONISË SË VERIUT</b>	8853	4,3
Berovë	-	-
Manastir	493	4,9
Makedonski Brod	-	-
Vallandovë	13	1,1
Veles	339	5,1
Vinicë	-	-
Gjevgjeli	370	10,9
Gostivar	203	1,7
Dibër	86	3,1
Dellçevë	0	0,0
Demir Hisar	375	47,4
Kavadar	119	2,8
Kërçovë	66	1,2
Koçan	120	2,5
Kratovë	8	0,9
Kriva Pallankë	24	1,0
Krushevë	-	-
Kumanovë	322	2,2
Negotinë	-	-
Ohër	445	8,1
Prilep	317	3,4
Probishtip	6	0,4
Radovish	-	-
Prespë	72	4,5
Shën Nikollë	5	0,3
Shkup	4106	6,5
Strugë	213	3,1
Strumicë	307	3,2
Tetovë	436	2,2
Shtip	408	7,8

**Burimi:** Instituti i shëndetit publik I Republikës së Maqedonisë së Veriut  
Njësia e statistikës dhe publicistikës shëndetësore

FONDI I SHITRETERVE NË REPUBLIKËN E MAQEDONISË SË VERIUT, VITI 2019



**PUNONJËSIT SHËNDETËSOR NË REPARTET SPITALORE NË SPITALET E PËRGJITHSHËM DHE SPITALET KLINIKE NË REPUBLIKËN E MAQEDONISË SË VERIUT NË VITIN 2019**

SPITALET E PËRGJITHSHËM DHE SPITALET KLINIKE	MJEKË		Punonjës shëndetësor me PPL dhe PPM		SHTRETËR		
	GJITHSEJ	Specialistë	GJITHSEJ	Në 1 mjek	GJITHSEJ	Në 1 mjek	Në 1000 banorë
<b>REPUBLIKA E MAQEDONISË SË VERIUT</b>	1260+6*	885+6*	3055	2,4	4187	3,3	2,0
<b>SPITALET E PËRGJITHSHËM</b>							
Veles	41	25	140	3,4	269	6,6	4,1
Gjevgjeli	20	10	63	3,2	130	6,5	3,8
Gostivar	67	51	127	1,9	203	3,0	1,7
Dibër	16	6	47	2,9	86	5,4	3,1
Kavadar	16	11	67	4,2	119	7,4	2,8
Kërçovë	18	10	80	4,4	66	3,7	1,4
Koçan	24	15	63	2,6	120	5,0	2,1
Kumanovë	70	43	215	3,1	322	4,6	2,2
Ohër	64	40	163	2,5	189	3,0	3,4
Prilep	83+2*	44+2*	173	2,7	317	5,2	3,4
Shkup	211	180	477	2,3	477	2,3	0,2
Strugë	41	31	108	2,6	90	2,2	1,3
Strumicë	69	37	152	2,2	307	4,4	3,2
<b>SPITALET KLINIKE</b>							
Manastir	128+3*	90+3*	277	2,3	480	4,5	4,8
Tetovë	151	94	283	1,9	391	2,6	1,9
Shkup-Sistina	133	118	386	2,9	115	0,9	0,1
Shkup-Zhan Mitrev	16	15	64	4,0	128	8,0	0,1
Shtip	92+1*	67+1*	170	1,7	408	4,5	7,8

**Burimi:** Instituti i shëndetit publik I Republikës së Maqedonisë së Veriut  
Njësia e statistikës dhe publicistikës shëndetësore



**NUMRI I SHTRETËRVE NË SPITALET E VEÇANTA, ENTET DHE QENDRAT  
E REHABILITIMIT NË REPUBLIKËN E MAQEDONISË SË VERIUT NË VITIN 2019**

<b>SPITALE - QENDRA</b>	<b>SHTRETËR</b>
<b>Spitalet e veçanta psikiatrike</b>	<b>1003</b>
Spitali psikiatrik "Shkup,, - Shkup	388
Spitali neuropsikiatrik - Negorci, Gjevgjeli	240
Spitali për sëmundjet psikike - Demir Hisar	375
<b>Spitalet e veçanta për sëmundjet e mushkërive dhe turbekulozë</b>	<b>187</b>
Instituti për për sëmundjet e mushkërive dhe turbekulozë - Shkup	72
Spitali i veçantë për sëmundjet e mushkërive dhe turbekulozë -Leshok	45
Spitali i veçantë për sëmundjet e mushkërive dhe turbekulozë - Jasenovë	70
Instituti për sëmundjet e mushkërive te fëmijët - Shkup	86
<b>Qendrat për rehabilitim</b>	<b>505</b>
Enti për rehabilitim mjekësor - Shkup	215
Enti për parandalimin dhe shërimin e sëmundjeve kardiovaskulare - Ohër	95
Enti për dializë, nefrologji dhe rehabilitim - Strugë	123
Enti për parandalim, shërim dhe rehabilitim të sëmundjeve të veçanta dhe kronike respiratore - Oteshevë	72
Enti për rehabilitim të dëgjimit, të të folurit dhe zërit - Shkup	0
<b>Spitali i veçantë për ortopedi dhe traumatologji "Sh. Erazmo" - Ohër</b>	<b>161</b>
<b>Spitali special i gjinekologjisë dhe obstetrikës SANTE PLUS - Shkup</b>	<b>0</b>
<b>Spitali i veçantë për gjinekologji dhe akusherë - „Plodnost“, Manastir</b>	<b>13</b>
<b>Spitali special për gjinekologji dhe obstetrikë - NËNË TEREZA, Shkup</b>	<b>86</b>
<b>Spitali evropian i syve - Shkup</b>	<b>6</b>
<b>Spitali për shërim me faktor natyror - Katllanovë, Shkup</b>	<b>180</b>
<b>Enti gerontologjik „13 Nëntori“- Shkup</b>	<b>342</b>

**Burimi:** Instituti i shëndetit publik I Republikës së Maqedonisë së Veriut  
Njësia e statistikës dhe publicistikës shëndetësore

**PUNONJËSIT SHËNDETËSOR DHE SHTRËTËRIT NË KLINIKAT DHE KLINIKAT UNIVERSITARE NË REPUBLIKËN E MAQEDONISË SË VERIUT NË VITIN 2019**

KLINIKAT DHE KLINIKAT UNIVERSITARE	Gjithsej mjekë	Punonjës shëndetësor me PPL dhe PPM	Shtretër
<b>GJITHSEJ(1+2+3)</b>	689	1535	1854
<b>1.GRUPI I INTERNISTËVE</b>	325	606	909
Kl. universitare për sëmundjet infektive dhe gjendjet febrile	30	45	99
Kl. universitare për sëmundjet e fëmijëve	67	173	240
Kl. universitare e neurologjisë	26	52	89
Kl. universitare e psikiatrisë	16	33	55
Kl. universitare e dermatovenerologjisë	17	13	29
Kl. universitare e gastroenterohepatologjisë	23	32	48
Kl. universitare e pulmonologjisë dhe alergologjisë	24	34	48
Kl. universitare e kardiologjisë	45	99	120
Kl. universitare e toksikologjisë	16	28	31
Kl. universitare e nefrologjisë	14	26	45
Kl. universitare e endokrinologjisë, diabetit dhe çrregullimeve metabolike	17	24	28
Kl. universitare e reumatologjisë	15	17	42
Kl. universitare e hematologjisë	15	30	35
<b>2 . GRUPI KIRURGJIK</b>	320	834	814
Kl. universitare për anestezion, reanimacion dhe mjekim intenziv (KARMI)	56	78	18
Kl. universitare e kirurgji digjестive	18	66	71
Kl. universitare e urologjisë	15	44	33
Kl. universitare e kirurgjisë së fëmijëve	16	50	54
Kl. Universitare e neurokirurgjisë	13	78	54
Kl. universitare e kirurgjisë torakale dhe vaskulare	13	58	52
Kl. universitare e kardikirurgjisë	13	46	16
Kl. universitare e kirurgjisë plastike dhe rekonstruktive	21	52	35
Kl. universitare e traumatologjisë	7	34	42
Kl. universitare për sëmundjet ortopedike	39	65	135
Kl. universitare e gjinekologjisë dhe akusherisë	38	98	94
Kl. universitare për vesh, hundë dhe fyt	34	104	73
Kl. universitare për sëmundjet e syrit	20	27	58
Kl. universitare për sëmundjet e syrit	17	34	79
<b>3. KL. UNIVERSITARE PËR RADIOLOGJI DHE ONKOLOGJI</b>	44	95	131
<b>4. KLINIKA PËR SËMUNDJET KIRURGJIKALE "SH.NAUM OHRIDSKI"-SHKUP</b>	60	91	140
<b>5. KLINIKA UNIVERSITARE PËR KIRURGJI E FYTYRË, NOFULLA DHE QAFË - MAKSILLOFACIALE KIRURGJISË</b>	2+12*	15	29
<b>GJITHSEJ (1+2+3+4+5 )</b>	751+12*	1641	2023

\*Stomatologë

**Burimi:**Instituti i shëndetit publik I Republikës së Maqedonisë së Veriut

Njësia e statistikës dhe publicistikës shëndetësore

**TË SËMURË TË TRAJTUAR NË SPITAL, KOHËZGJATJA MESATARE E TRAJTIMIT DHE SHFRYTËZIMI I SHTRËTËRVE SPITALOR NË KLINIKAT UNIVERSITARE DHE KLINIKAT NË REPUBLIKËN E MAQEDONISË SË VERIUT NË VITIN 2019**

<b>KLINIKAT DHE KLINIKAT UNIVERSITARE</b>	<b>Ditë të realizuara spitalore</b>	<b>Pacientë të mjekuar</b>
<b>GJITHSEJ(1+2+3)</b>	398517	70152
<b>1.GRUPI I INTERNISTËVE</b>	194322	28376
Kl. universitare për sëmundjet infektive dhe gjendjet febrile	24262	2333
Kl. universitare për sëmundjet e fëmijëve	39417	5914
Kl. universitare e neurologjisë	22138	2556
Kl. universitare e psikiatrisë	14643	575
Kl. universitare e dermatologjisë	4027	259
Kl. universitare e gastroenterohepatologjisë	12419	1644
Kl. universitare e pulmonologjisë dhe alergologjisë	8685	1675
Kl. universitare e kardiologjisë	17812	8283
Kl. universitare e toksikologjisë	2884	545
Kl. universitare e nefrologjisë	13523	2056
Kl. universitare e endokrinologjisë, diabetit dhe çrregullimeve metabolike	2668	583
Kl. universitare e reumatologjisë	18453	1262
Kl. universitare e hematologjisë	13391	691
<b>2. GRUPI I KIRURGËVE</b>	180001	39471
Kl. universitare për anesteziion, reanimacion dhe mjekim intenziv (KARMI)	3071	1005
Kl. universitare e kirurgjisë digjестive	18066	2621
Kl. universitare e urologjisë	12460	2884
Kl. universitare e kirurgjisë së fëmijëve	7169	1752
Kl. Universitare e neurokirurgjisë	10505	1244
Kl. universitare e kirurgjisë torakale dhe vaskulare	14963	2273
Kl. universitare e kirurgjisë plastike dhe rekonstruktive	8621	4660
Kl. universitare e kardikirurgjisë	6667	529
Kl. universitare e traumatologjisë	14590	1904
Kl. universitare për sëmundjet ortopedike	15163	1946
Kl. universitare e gjinekologjisë dhe akusherisë	37297	8217
Kl. universitare për vesh, hundë dhe fyt	19497	4574
Kl. universitare për sëmundjet e syrit	8185	2384
Kl. universitare për sëmundjet e syrit	3747	3478
<b>3.KL. UNIVERSITARE PËR RADIOLOGJI DHE ONKOLOGJI</b>	<b>24194</b>	<b>2305</b>
<b>4.KLINIKA PËR SËMUNDJET KIRURGJIKALE "SH.NAUM OHRIDSKI"-SHKUP</b>	<b>21015</b>	<b>4974</b>
<b>5.KLINIKA UNIVERSITARE PËR KIRURGJI E FYTYRË, NOFULLA DHE QAFË - MAKSILLOFACIALE KIRURGJISË</b>	<b>5123</b>	<b>1795</b>
<b>GJITHSEJ (1+2+3+4+5)</b>	<b>424655</b>	<b>76921</b>

**Burimi:** Instituti i shëndetit publik I Republikës së Maqedonisë së Veriut

Njësia e statistikës dhe publicistikës shëndetësore

**KUADROT DHE MUNRI I SHTRETËRVE NË SPITALET DITORE NË REPUBLIKËN E MAQEDONISË SË VERIUT NË VITIN 2019**

SPITALE DITORE PRANË:	Mjekë	Spec-ialistë	Punonjës shën-detësor me PPL dhe PPM	Numri i shtretërve
<b>1 Spitali psikiatrik „Shkup“-Shkup</b>				
Spitali ditor për parandalim dhe trajtim të keqpërdorimit dhe varshmërisë nga droga - K	1	1	2	1
- Spitali ditor „Vllae“	1	1	1	1
- Spitali ditor „Centar“ Dispanzer (Idadia)	1	1	3	1
- Spitali ditor „Prolet“	2	2	5	1
- Spitali ditor për parandalim dhe trajtim të keqpërdorimit dhe varshmërisë nga alkooli - Kisella vodë	2	2	1	1
- Spitali ditor për parandalim dhe trajtim të keqpërdorimit dhe varshmërisë nga droga dhe supstanca të tjera psikoaktive (SDVA - Spitali ditor për varshmëri A)	2	1	2	2
- Spitali ditor për trajtim të zgjatur të keqpërdorimit dhe varshmërisë nga droga dhe supstanca të tjera psikoaktive (SDVB - Spitali ditor për varshmëri B)	1	1	2	2
<b>2 Klinika univerzitare e psikiatrisë - Shkup</b>	5	3	5	2
<b>Klinika Univerzitare e pulmologjisë - Shkup</b>				2
<b>3 Klinika univerzitare e hematologjisë-Shkup</b>	5	3	4	10
<b>4 Klinika univerzitare e kardiologjisë - Shkup</b>	1	1	13	8
<b>5 Klinika univerzitare e endokrinologjisë -Shkup</b>	1	1	1	1
<b>6 Klinika universitare për vesh, hundë dhe fyt</b>	0	0	0	0
<b>7 Klinika universitare e nefrologji - Shkup</b>	1	1	3	10
<b>Klinika universitare për semundjet infektive dhe gjendjet febrile</b>	1	1	1	12
<b>8 Klinika univerzitare e onkologjisë dhe radioterapisë - Shkup</b>	1	1	1	70
<b>European eye hospital - Shkup</b>	1	1	2	12
<b>Spitali special i sëmundjeve pulmonare te femijet - Kozle, Shkup</b>	3	2	10	5
<b>9 Qendra për dëgjim, të folurit dhe zërit -Shkup</b>	-	-	-	0
<b>10 Enti për shëndetin mental - Shkup</b>	-	-	-	-
<b>11 Spitali klinik - Manastir në:</b>				
reparti i fëmijëve	-	-	-	0
reparti i sëmundjeve nervore	-	-	-	-
reparti i sëmundjeve infektive	-	-	-	15
reparti i sëmundjeve të brendshme	-	-	-	4
reparti psikiatrik	-	-	-	0
reparti i oftalmologjisë	-	-	-	0
dematovenerologjisë	-	-	-	0
pneumoftziologjik	-	-	-	2
urologji	-	-	-	0
kirurgjia maksilofaciale	-	-	-	0
Rehabilitimi fizikal dhe mjekësor	-	-	-	4
Spitali ditor i onkologjisë dhe terapisë paliative	0	0	0	11
Qendra për parandalimin dhe trajtimin e personave të varur nga droga	2	-	2	0
<b>12 Spitali psikiatrik - Demir Hisar</b>				
Spital daily për psikoza - Demir Hisar	1	1	5	0
Spital daily për për alkoolizmin - Demir Hisar	1	1	1	0
- Qendra e shendetit mental - Prilep	1	1	1	0
<b>13 Spitali i përgjithshëm - Kërçovë në:</b>				
reparti i fëmijëve	-	-	-	10
reparti i sëmundjeve të brendshme	-	-	-	8
reparti i sëmundjeve infektive	-	-	-	3
reparti i gjinekologjisë	-	-	-	2
reparti i akusherisë	-	-	-	1
<b>14 Spitali i përgjithshëm - Ohër në:</b>				
reparti i sëmundjeve të brendshme	-	-	-	-
reparti i fëmijëve	-	-	-	-
reparti o.r.l	-	-	-	-
<b>15 Spitali i përgjithshëm - Strugë në:</b>				
reparti i fëmijëve	-	-	-	16
reparti i përgjithshëm	-	-	-	-
reparti i sëmundjeve të brendshme	-	-	-	8
<b>16 Shtëpia e shëndetit - Vevčan:</b>				
Ndihma e shpejtë mjekësore	-	-	-	-
<b>GJITHSEJ</b>	<b>33</b>	<b>25</b>	<b>65</b>	<b>225</b>

**Burimi:** Institutit i shëndetit publik I Republikës së Maqedonisë së Veriut  
Njësia e statistikës dhe publicistikës shëndetësore

**PACIENTË TË MJEKUAR, DITË TË REALIZUARA MJEKËSORE, MJEKIMI MESATAR DHE SHFRYTËZIMI I KAPACITETEVE SPITALORE NË SPITALET DITORE NË REPUBLIKËN E MAQEDONISË SË VERIUT NË VITIN 2019**

SPITALE DITORE	Ditë të realizuara spitalore	Pacientë të mjekuar	Mjekimi mesatar	Shfrytëzimi i kapaciteteve spitalore
<b>Spitali psikiatrik „Shkup“-Shkup</b>				
- Spitali ditor „Vllae“	50	16342	326,8	4477,3
- Spitali ditor „Centar“ Dispanzer (Idadia)	52	16499	317,3	4520,3
- Spitali ditor „Prolet“	55	17371	315,8	4759,2
- Spitali ditor për parandalim dhe trajtim të keqpërdorimit dhe varshmërisë nga alkooli - Kisella vodë	111	15650	141,0	4287,7
- Spitali ditor për parandalim dhe trajtim të keqpërdorimit dhe varshmërisë nga droga dhe supstanca të tjera psikoaktive (SDVA - Spitali ditor për varshmëri A)	227	72739	320,4	9964,2
- Spitali ditor për trajtim të zgjatur të keqpërdorimit dhe varshmërisë nga droga dhe supstanca të tjera psikoaktive (SDVB - Spitali ditor për varshmëri B)	202	63576	314,7	8709,0
- Spitali ditor për trajtim të zgjatur të keqpërdorimit dhe varshmërisë nga droga dhe supstanca të tjera psikoaktive K dhe C	367	61684	168,1	16899,7
<b>2 Klinika univerzitare e psikiatrisë - Shkup</b>	180	11189	62,2	1532,7
<b>Klinika Universitare e pulmologjisë - Shkup</b>	138	1199	8,7	0,0
<b>3 Klinika univerzitare e hematologjisë-Shkup</b>	6653	15995	2,4	438,2
<b>4 Klinika univerzitare e kardiologjisë - Shkup</b>	3949	3949	1,0	135,2
<b>5 Klinika univerzitare e endokrinologjisë -Shkup</b>	50	292	5,8	80,0
<b>6 Klinika universitare për vesh, hundë dhe fyt</b>	0	0	0,0	0,0
<b>7 Klinika universitare e nefrologji - Shkup</b>	312	1308	4,2	35,8
<b>Klinika universitare për semundjet infektive dhe gjendjet febrile</b>	140	1719	12,3	39,2
<b>8 Klinika univerzitare e onkologjisë dhe radioterapisë-Shkup</b>	2847	32169	11,3	125,9
<b>European eye hospital - Shkup</b>	608	608	1,0	13,9
<b>Spitali special i sëmundjeve pulmonare te femijet - Kozle, Shkup</b>	341	2841	8,3	155,7
<b>9 Qendra për dëgjim, të folurit dhe zërit -Shkup</b>	0	0	0,0	0,0
<b>10 Enti për shëndetin mental - Shkup</b>	0	0	0,0	0,0
<b>Spitali klinik - Manastir në:</b>				
reparti i fëmijëve	14	457	32,6	0,0
reparti i sëmundjeve nervore	-	-	-	-
reparti i sëmundjeve të brendshme	833	10089	12,1	691,0
reparti i sëmundjeve infektive	168	1791	10,7	32,7
urologji	49	129	2,6	0,0
kirurgjia maksilofaciale	0	0	0,0	0,0
pneumoftziologjik	65	554	8,5	75,9
reparti psikiatrik	26	341	13,1	0,0
reparti i oftalmologjisë	0	0	0,0	0,0
dermatologji	1	18	18,0	0,0
Rehabilitimi fizikal dhe mjekësor	52	479	9,2	32,8
Spitali ditor i onkologjisë dhe terapisë paliative	2311	25642	11,1	638,7
Qendra për parandalimin dhe trajtimin e personave të varur nga droga	27	17975	665,7	0,0
<b>Spitali psikiatrik - Demir Hisar</b>				
Spital daily për psikoza - Demir Hisar	24	29152	1214,7	0,0
Spital daily për për alkoolizmin - Demir Hisar	5	899	179,8	0,0
- Qendra e shëndetit mental - Prilep	21	32223	1534,4	0,0
<b>Spitali i përgjithshëm - Kërçovë në:</b>				
reparti i fëmijëve	2762	5078	1,8	139,1
reparti i sëmundjeve të brendshme	4053	21773	5,4	745,7
reparti i kirurgjia	700	2622	0,0	239,5
reparti i gjinekologjisë	155	155	1,0	21,2
reparti i akusherisë	256	3475	13,6	952,1
<b>Spitali i përgjithshëm - Ohër në:</b>				
reparti i fëmijëve	0	0	0,0	0,0
reparti i sëmundjeve të brendshme			0,0	0,0
reparti o.r.l	0	0	0,0	0,0
<b>Spitali i përgjithshëm - Strugë në:</b>				
reparti i fëmijëve	2768	5803	2,1	99,4
reparti i përgjithshëm	-	-	0,0	0,0
reparti i sëmundjeve të brendshme	6562	35370	5,4	1211,3
<b>16 Shtëpia e shëndetit - Vevčan:</b>				
Ndihma e shpejtë mjekësore	-	-	-	-
<b>GJITHSEJ</b>	<b>37134</b>	<b>529155</b>	<b>14,2</b>	<b>644,3</b>

**Burimi:**Instituti i shëndetit publik I Republikës së Maqedonisë së Veriut  
Njësia e statistikës dhe publicistikës shëndetësore



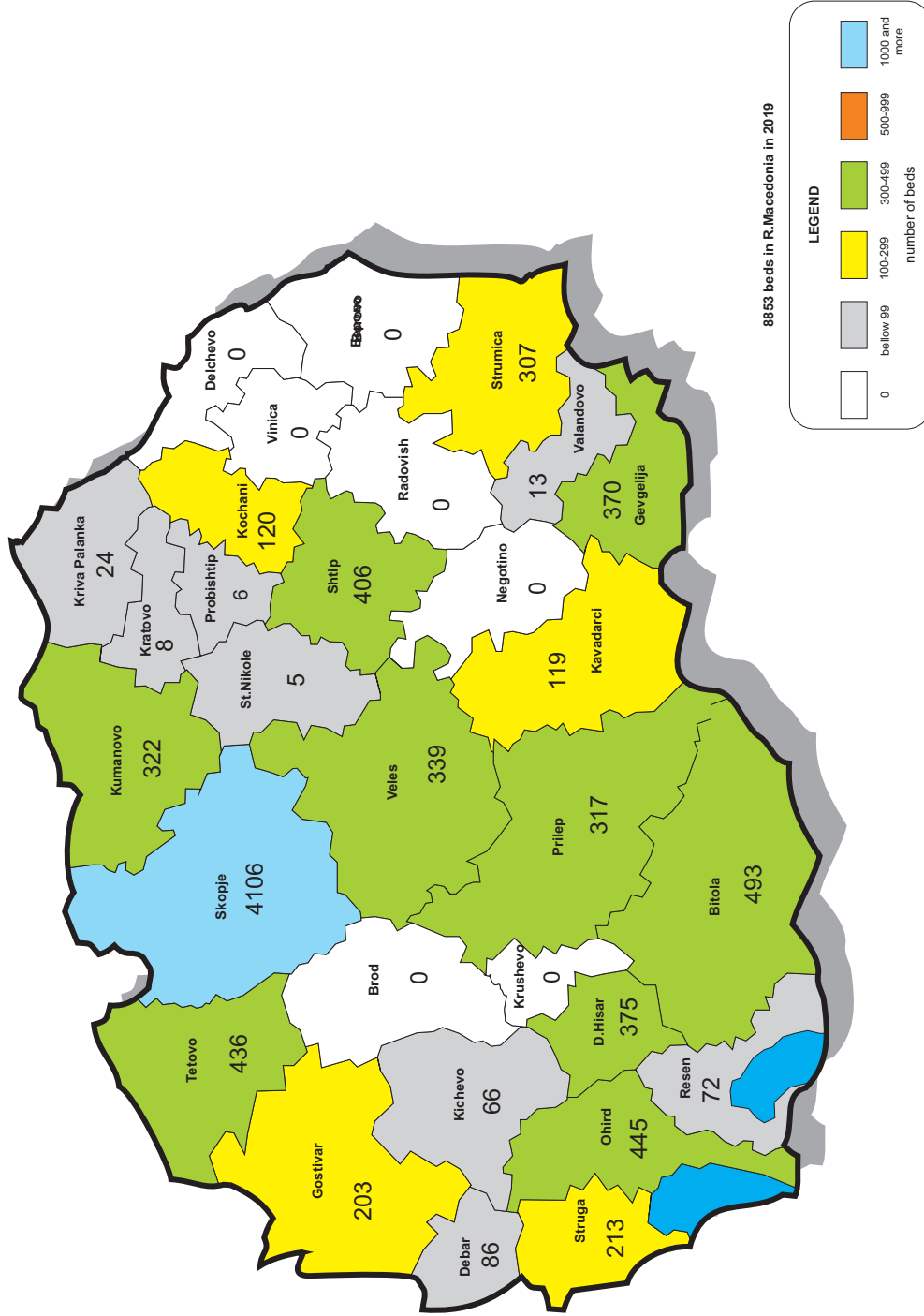


KUJDESI  
SHËNDETËSOR PRIMAR





NUMBER OF BEDS BY HEALTH REGIONS IN REPUBLIC OF NORTH MACEDONIA IN 2019



**RRJETI I INSTITUCIONEVE SHËNDETËSORE NË KUJDESIN SHËNDETËSOR PRIMAR NË REPUBLIKËN E MAQEDONISË SË VERIUT NË VITIN 2019**

RAJONET SHËNDETËSORE	Stacionet shëndetësore	Shtëpitë e shëndetit	Stacionarët jashtëspitalorë pranë shtëpive të shëndetit
REPUBLIKA E MAQEDONISË SË VERIUT	3	33	6
Berovë	-	2	-
Manastir	-	1	-
Makedonski Brod	-	1	-
Vallandovë	-	1	1
Veles	-	1	-
Vinicë	-	1	-
Gjevgjeli	-	1	-
Gostivar	-	2	-
Dibër	-	-	-
Dellçevë	-	2	-
Demir Hisar	-	1	-
Kavadar	-	1	-
Kërçovë	-	1	-
Koçan	-	-	-
Kratovë	-	1	1
Kriva Pallankë	-	1	1
Krushevë	-	1	-
Kumanovë	-	1	-
Negotinë	-	1	-
Ohër	-	1	-
Prilep	-	1	-
Probishtip	-	1	1
Radovish	-	1	1
Prespë	-	1	-
Shën Nikollë	-	1	1
Shkup	3	2	-
Strugë	-	2	-
Strumicë	-	1	-
Tetovë	-	1	-
Shtip	-	1	-

**Burimi:** Instituti i shëndetit publik i Republikës së Maqedonisë së Veriut  
Njësia e statistikës dhe publicistikës shëndetësore

**RRJETI I NJËSIVE MJEKËSORE - PUNKTET NË KUJDESIN SHËNDETËSOR PRIMAR DHE PREVENTIVË SIPAS RAJONEVE SHËNDETËSORË NË REPUBLIKËN E MAQEDONISË SË VERIUT NË VITIN 2019**

RAJONET SHËNDETËSORË	Shërbimi i mjekësisë të përgjithshme	Shërbimi i kujdesit shëndetësor të fëmijëve nga 0-6 vjet	Shërbimi i kujdesit shëndetësor të fëmijëve të moshave shkollore dhe të rinjve	Shërbimi i kujdesit shëndetësor të grave
REPUBLIKA E MAQEDONISË SË VERIUT	856	112	34	135
Berovë	14	2	0	2
Manastir	57	7	1	6
Makedonski Brod	2	1	0	0
Vallandovë	5	2	1	1
Veles	31	2	1	6
Vinicë	11	1	1	1
Gjevgjeli	14	1	1	2
Gostivar	37	7	2	4
Dibër	0	2	1	2
Dellçevë	17	3	1	2
Demir Hisar	5	2	1	0
Kavadar	21	4	2	5
Kërçovë	15	3	2	3
Koçan	24	2	1	4
Kratovë	8	2	0	1
Kriva Pallankë	12	2	1	2
Krushevë	4	1	0	0
Kumanovë	53	3	1	6
Negotinë	8	1	0	2
Ohër	0	6	0	5
Prilep	61	1	1	4
Probishtip	8	3	1	1
Radovish	17	3	2	2
Prespë	9	1	1	1
Shën Nikollë	12	1	1	1
Shkup	281	32	6	50
Strugë	0	2	1	5
Strumicë	50	2	1	4
Tetovë	80	9	1	8
Shtip	0	4	2	5

**Burimi:** Instituti i shëndetit publik i Republikës së Maqedonisë së Veriut

Njësia e statistikës dhe publicistikës shëndetësore

**KUADROT NË NJËSITË MJEKËSORE NË FSHAT SIPAS RAJONEVE SHËNDETËSORE NË REPUBLIKËN E MAQEDONISË SË VERIUT NË VITIN 2019**

RAJONET SHËNDETËSORE	Mjekë		Punonjës shëndetësorë me PPM dhe PPL	Vendet - punkt
	të përhershëm	të përkohshëm		
<b>REPUBLIKA E MAQEDONISË SË VERIUT</b>	<b>219</b>	<b>0</b>	<b>234</b>	<b>154</b>
Berovë	0	0	0	0
Manastir	13	0	14	15
Makedonski Brod	0	0	0	0
Vallandovë	0	0	0	0
Veles	4	0	5	3
Vinicë	2	0	2	2
Gjevgjeli	2	0	2	2
Gostivar	11	0	11	11
Dibër	5	0	6	5
Dellçevë	1	0	1	1
Demir Hisar	0	0	0	0
Kavadar	0	0	0	0
Kërçovë	0	0	0	0
Koçan	3	0	3	3
Kratovë	6	0	9	1
Kriva Pallankë	0	0	0	0
Krushevë	0	0	0	0
Kumanovë	12	0	17	5
Negotinë	0	0	0	0
Ohër	2	0	2	1
Prilep	16	0	16	15
Probishtip	0	0	0	0
Radovish	0	0	0	0
Prespë	1	0	1	1
Shën Nikollë	1	0	1	1
Shkup	48	0	51	34
Strugë	24	0	30	10
Strumicë	16	0	17	13
Tetovë	52	0	46	31
Shtip	0	0	0	0

**Burimi:** Institutit i shëndetit publik i Republikës së Maqedonisë së Veriut  
Njësia e statistikës dhe publicistikës shëndetësore

**NJËSITË MJEKËSORE NË FSHAT, VENDET - PUNKTET SIPAS RAJONEVE SHËNDETËSORE NË REPUBLIKËN E MAQEDONISË SË VERIUT NË VITIN 2019**

RAJONET SHËNDETËSORE	VENDET - PUNKTET		
	GJITHSEJ	Me mjek të përhershëm	Me mjek të përkohshëm
REPUBLIKA E MAQEDONISË SË VERIUT	219	219	0
Berovë	0	0	0
Manastir	13	13	0
Makedonski Brod	0	0	0
Vallandovë	0	0	0
Veles	4	4	0
Vinicë	2	2	0
Gjevgjeli	2	2	0
Gostivar	11	11	0
Dibër	5	5	0
Dellçevë	1	1	0
Demir Hisar	0	0	0
Kavadar	0	0	0
Kërçovë	0	0	0
Koçan	3	3	0
Kratovë	6	6	0
Kriva Pallankë	0	0	0
Krushevë	0	0	0
Kumanovë	12	12	0
Negotinë	0	0	4
Ohër	2	2	0
Prilep	16	16	0
Probishtip	0	0	0
Radovish	0	0	0
Prespë	1	1	0
Shën Nikollë	1	1	0
Shkup	48	48	0
Strugë	24	24	0
Strumicë	16	16	0
Tetovë	52	52	0
Shtip	0	0	0

**Burimi:** Instituti i shëndetit publik i Republikës së Maqedonisë së Veriut  
Njësia e statistikës dhe publicistikës shëndetësore

**PUNONJËS SHËNDETËSOR ME PËRGATITJE PROFESIONALE TË LARTË NË KUJDESHIN SHËNDETËSOR PRIMAR SIPAS RAJONEVE STATISTIKORE NË REPUBLIKËN E MAQEDONISË SË VERIUT NË VITIN 2019**

RAJONET SHËNDETËSORE	KUADROT				
	Numri i banorëve*	MJEKË		STOMATOLOGË	FARMACISTË
		Gjithsej	Specialistë		
<b>REPUBLIKA E MAQEDONISË SË VERIUT</b>	<b>2076217</b>	<b>2411</b>	<b>632</b>	<b>1717</b>	<b>1057</b>
Berovë	17488	33	9	12	12
Manastir	100597	153	42	159	115
Makedonski Brod	11040	16	1	4	3
Vallandovë	11711	15	5	7	8
Veles	65933	74	24	48	37
Vinicë	19322	26	9	17	9
Gjevgjeli	34048	35	13	28	9
Gostivar	120277	56	6	63	23
Dibër	28102	19	9	4	8
Dellçevë	23416	31	9	17	14
Demir Hisar	8010	18	3	8	6
Kavadar	42856	66	20	35	1
Kërçovë	56785	52	11	20	20
Koçan	47392	58	25	39	37
Kratovë	9193	24	4	4	3
Kriva Pallankë	23433	34	8	9	7
Krushevë	9327	10	1	7	3
Kumanovë	143601	138	29	100	73
Negotinë	23255	23	5	18	9
Ohër	55302	75	22	47	55
Prilep	94278	165	30	107	29
Probishtip	14923	32	6	11	6
Radovish	32700	36	8	21	12
Prespë	16236	16	5	11	15
Shën Nikollë	20093	29	4	10	4
Shkup	629215	675	195	618	300
Strugë	68393	62	10	25	36
Strumicë	94908	138	32	88	59
Tetovë	201680	223	64	132	99
Shtip	52703	79	23	47	45

\* Vlerësimi i popullatës sipas ESHS

**Burimi:** Instituti i shëndetit publik i Republikës së Maqedonisë së Veriut  
Njësia e statistikës dhe publicistikës shëndetësore

**PUNONJËS SHËNDETËSORË ME PËRGATITJE PROFESIONALE TË LARTË,  
TË MESME DHE TË ULËT NË KUJDESIN SHËNDETËSOR PRIMAR SIPAS RAJONEVE  
SHËNDETËSORE NË REPUBLIKËN E MAQEDONISË SË VERIUT NË VITIN 2019**

RAJONET SHËNDETËSORE	KUADROT				Vendet - punktet
	PUNONJËS SHËNDETËSOR				
	Висока CC	PP e lartë	PPM	PPU	
<b>REPUBLIKA E MAQEDONISË SË VERIUT</b>	134	147	4008	4	2685
Berovë	0	5	46	0	32
Manastir	0	13	257	0	203
Makedonski Brod	0	3	16	0	9
Vallandovë	0	3	38	0	20
Veles	1	3	129	0	107
Vinicë	2	2	29	0	33
Gjevgjeli	0	1	58	0	44
Gostivar	0	1	132	0	110
Dibër	0	0	40	0	23
Dellçevë	0	2	50	0	36
Demir Hisar	2	2	22	0	14
Kavadar	0	6	121	0	87
Kërçovë	3	2	79	0	46
Koçan	10	15	103	0	73
Kratovë	0	0	41	0	15
Kriva Pallankë	1	3	54	4	28
Krushevë	1	1	22	0	12
Kumanovë	1	0	278	0	164
Negotinë	0	4	43	0	28
Ohër	9	0	107	0	85
Prilep	14	25	195	0	176
Probishtip	9	3	34	0	28
Radovish	2	1	64	0	39
Prespë	3	1	30	0	25
Shën Nikollë	1	2	46	0	23
Shkup	61	5	1114	0	644
Strugë	2	15	124	0	61
Strumicë	7	9	256	0	172
Tetovë	0	16	367	0	260
Shtip	5	4	113	0	88

**Burimi:** Instituti i shëndetit publik i Republikës së Maqedonisë së Veriut

Njësia e statistikës dhe publicistikës shëndetësore

**PUNONJËS SHËNDETËSORË DHE JOSHËNDETËSORË NË STACIONET SHËNDETËSORË NË REPUBLIKËN E MAQEDONISË SË VERIUT NË VITIN 2019**

STACIONET SHËNDETËSORË	GJITHSEJ	Punonjës shëndetësorë	Punonjës joshëndetësorë		Vendet - Punktet
			GJITHSEJ	nga numri i përgjithshëm i të punësuarve	
<b>REPUBLIKA E MAQEDONISË SË VERIUT</b>	<b>240</b>	<b>172</b>	<b>68</b>	<b>28,3</b>	<b>3</b>
Njësia shëndetësore Zhelezara-Shkup	61	45	16	26,2	1
Poliklinika e universitetit Shën Kirili i Metodij - Shkup	10	4	6	60,0	1
Agjencia e ushqimit dhe veterinarisë- Shkup	169	123	46	27,2	1

**Burimi:** Institutit i shëndetit publik i Republikës së Maqedonisë së Veriut  
Njësia e statistikës dhe publicistikës shëndetësore



PUNONJËS SHËNDETËSOR DHE JOSHËNDETËSOR NË SHTËPITË E SHËNDETIT NË  
 REPUBLIKËN E MAQEDONISË SË VERIUT NË VITIN 2019

RAJONET SHËNDETËSORE	Gjithsej	Punonjës shëndetësor	Punonjës joshëndetësorë	
			Gjithsej	% nga numri i përgjithshëm i të punësuarve
<b>REPUBLIKA E MAQEDONISË SË VERIUT</b>	<b>4328</b>	<b>3230</b>	<b>1098</b>	<b>25,4</b>
Berovë	41	30	11	26,8
Pehchevo	35	26	9	25,7
Manastir	248	184	64	25,8
Makedonski Brod	57	41	16	28,1
Vallandovë	58	38	20	34,5
Veles	130	87	43	33,1
Vinicë	62	46	16	25,8
Gjevgjeli	71	50	21	29,6
Gostivar	158	120	38	24,1
Mavrovë dhe Rostushë	38	21	17	44,7
Dibër	0	0	0	0,0
Dellçevë	70	52	18	25,7
Kamenica Maqedonas	28	20	8	28,6
Demir Hisar	63	44	19	30,2
Kavadar	79	58	21	26,6
Kërçovë	103	83	20	19,4
Koçan	0	0	0	0,0
Kratovë	59	36	23	39,0
Kriva Pallankë	131	92	39	29,8
Krushevë	52	37	15	28,8
Kumanovë	243	182	61	25,1
Negotinë	103	76	27	26,2
Ohër	156	113	43	27,6
Prilep	235	184	51	21,7
Probishtip	60	41	19	31,7
Radovish	80	60	20	25,0
Prespë	92	71	21	22,8
Shën Nikollë	84	54	30	35,7
<b>Qendra shëndetësore Shkup</b>	<b>1139</b>	<b>889</b>	<b>250</b>	<b>21,9</b>
<b>Qendra shëndetësore "Zeleznicar" - Shkup</b>	<b>56</b>	<b>41</b>	<b>15</b>	<b>26,8</b>
Strugë	90	62	28	31,1
Vevçani	70	69	1	1,4
Strumicë	125	100	25	20,0
Tetovë	221	152	69	31,2
Shtip	91	71	20	22,0

**Burimi:** Instituti i shëndetit publik i Republikës së Maqedonisë së Veriut

Njësia e statistikës dhe publicistikës shëndetësore

**NUMRI I BANORËVE NË NJË PUNONJËS SHËNDETËSOR ME ËRGATITJE TË LARTË PROFESIONALE NË KUJDESHIN SHËNDETËSOR PRIMAR NË REPUBLIKËN E MAQEDONISË SË VERIUT NË VITIN 2019**

RAJONET SHËNDETËSORE	BANORË NË 1	
	MJEK	STOMATOLOG
<b>REPUBLIKA E MAQEDONISË SË VERIUT</b>	<b>1079,4</b>	<b>1479,1</b>
Berovë	666,2	1443,5
Manastir	827,5	770,2
Makedonski Brod	998,7	2746,5
Vallandovë	970,6	2329,4
Veles	1097,4	1371,7
Vinicë	1069,6	1069,6
Gjevgjeli	1413,8	1885,1
Gostivar	2149,0	4457,1
Dibër	1877,3	9386,7
Dellçevë	927,5	1288,2
Demir Hisar	494,4	1582,2
Kavadar	855,2	1221,7
Kërçovë	1348,1	2980,1
Koçan	1239,9	1208,1
Kratovë	411,7	2264,3
Kriva Pallankë	862,9	2912,3
Krushevë	1159,5	1325,1
Kumanovë	1249,8	1891,2
Negotinë	1159,2	3863,8
Ohër	889,3	-
Prilep	802,5	739,3
Probishtip	644,4	1482,2
Radovish	1020,5	1718,7
Prespë	1470,7	1617,8
Shën Nikollë	832,1	1815,5
Shkup	1157,6	1325,1
Strugë	1316,8	34236,5
Strumicë	862,2	1554,8
Tetovë	1149,2	2626,8
Shtip	809,8	1316,0

**Burimi:** Instituti i shëndetit publik i Republikës së Maqedonisë së Veriut  
Njësia e statistikës dhe publicistikës shëndetësore

**PUNONJËS SHËNDETËSOR ME PËRGATITJE PROFESIONALE TË LARTË NË KUJDESIN SHËNDETËSOR PRIMAR SIPAS VEPRIMTARIVE SHËNDETËSORE NË REPUBLIKËN E MAQEDONISË SË VERIUT NË VITIN 2019**

VEPRIMTARIA	KUADROT				
	Numri i banorëve*	MJEKË		FARMACISTË	
		Gjithsej	Specialistë		STOMATOLOGË
<b>REPUBLIKA E MAQEDONISË SË VERIUT</b>	<b>2076694</b>	<b>1924</b>	<b>611</b>	<b>1312</b>	<b>921</b>
Mjekësia e përgjithshme	1619286	1554	349		1
Mjekësia e punës					
Kujdesi shëndetësor i fëmijëve nga 0-6 vjet	156020	157	81		
Kujdesi shëndetësor i fëmijëve të moshave shkollore dhe të rinjve	301388	63	32		
Kujdesi shëndetësor i grave	873393	149	148		
Patronazhi polivalent					
Veprimtaria stomatologjike	2076694			1312	
Veprimtaria farmaceutike*	2076694				920
Veprimtaria jashtëspitalore	1608350	1	1		

\*Vlerësimi i numrit të popullsisë sipas ESHS

**Burimi:** Instituti i shëndetit publik i Republikës së Maqedonisë së Veriut  
 Njësia e statistikës dhe publicistikës shëndetësore

**PUNONJËS SHËNDETËSORË ME PËRGATITJE PROFESIONALE TË LARTË, TË MESME DHE TË ULËT NË KUJDESIN SHËNDETËSOR PRIMAR  
SIPAS VEPRIMTARIVE SHËNDETËSORE NË REPUBLIKËN E MAQEDONISË SË VERIUT NË VITIN 2019**

VEPRIMTARIA	KUADROT					Vendet - pункtet
	PUNONJËS SHËNDETËSOR					
	PLP	PLP (Universitare)	PMP	PUP		
<b>REPUBLIKA E MAQEDONISË SË VERIUT</b>	<b>92</b>	<b>182</b>	<b>4653</b>	<b>14</b>	<b>2580</b>	
Mjekësia e përgjithshme	33	83	1644	10	927	
Mjekësia e punës						
Kujdesi shëndetësor i fëmijëve nga 0-6 vjet	12	12	197		112	
Kujdesi shëndetësor i fëmijëve të moshave shkollore dhe të rinjve	8	0	78		34	
Kujdesi shëndetësor i grave	4	4	163		135	
Patronazhi polivalent	34	9	310			
Veprimtaria stomatologjike		70	1118		934	
Veprimtaria farmaceutike*			1115		432	
Veprimtaria jashtëspitalore	1	4	28	4	6	

**Burimi:**Instituti i shëndetit publik i Republikës së Maqedonisë së Veriut  
Njësia e statistikës dhe publicistikës shëndetësore

**PUNONJËSIT SHËNDETËSOR NË VEPRIMTARINË E MJEKËSISË SË PËRGJITHSHME  
NË REPUBLIKËN E MAQEDONISË SË VERIUT NË VITIN 2019**

RAJONET SHËNDETËSORE	MJEKË			Punonjës shëndetësor me PPL dhe PPM		
	GJITHSEJ	Specialistë	Në fshat	GJITHSEJ	Në fshat	Në 1 mjek
<b>REPUBLIKA E MAQEDONISË SË VERIUT</b>	<b>1554</b>	<b>349</b>	<b>219</b>	<b>1760</b>	<b>234</b>	<b>1,1</b>
Berovë	22	6	0	30	0	1,4
Manastir	89	20	13	89	14	1,0
Makedonski Brod	10	1	0	12	0	1,2
Vallandovë	8	2	0	15	0	1,9
Veles	44	9	4	47	5	1,1
Vinicë	16	8	2	16	2	1,0
Gjevgjeli	21	10	2	36	2	1,7
Gostivar	45	0	11	57	11	1,3
Dibër	9	5	5	20	6	2,2
Dellçevë	20	5	1	31	1	1,6
Demir Hisar	12	1	0	17	0	1,4
Kavadar	42	11	0	52	0	1,2
Kërçovë	33	4	0	41	0	1,2
Koçan	32	20	3	40	3	1,3
Kratovë	20	2	6	27	9	1,4
Kriva Pallankë	24	6	0	24	0	1,0
Krushevë	8	1	0	14	0	1,8
Kumanovë	105	18	12	134	17	1,3
Negotinë	17	2	0	27	0	1,6
Ohër	47	9	2	46	2	1,0
Prilep	106	20	16	104	16	1,0
Probishtip	19	3	0	16	0	0,8
Radovish	23	2	0	30	0	1,3
Prespë	9	4	1	9	1	1,0
Shën Nikollë	21	2	1	21	1	1,0
Shkup	423	101	48	433	51	1,0
Strugë	40	2	24	59	30	1,5
Strumicë	98	21	16	109	17	1,1
Tetovë	146	45	52	153	46	1,0
Shtip	45	9	0	51	0	1,1

**Burimi:** Instituti i shëndetit publik i Republikës së Maqedonisë së Veriut

Njësia e statistikës dhe publicistikës shëndetësore

**PUNONJËSIT SHËNDETËSOR NË VEPRIMTARINË E MJEKËSISË  
SË PUNËS NË REPUBLIKËN E MAQEDONISË SË VERIUT NË VITIN 2019**

RAJONET SHËNDE- TËSORE	MJEKË		Punonjës shëndetësor me PPL dhe PPM	
	GJITHSEJ	Specialistë	GJITHSEJ	Në 1 mjek
<b>REPUBLIKA E MAQEDONISË SË VERIUT</b>	<b>32</b>	<b>21</b>	<b>66</b>	<b>2,1</b>
Berovë	0	0	0	0,0
Manastir	9	4	22	2,4
Makedonski Brod	0	0	0	0,0
Vallandovë	0	0	0	0,0
Veles	3	2	4	1,3
Vinicë	0	0	0	0,0
Gjevgjeli	0	0	0	0,0
Gostivar	0	0	0	0,0
Dibër	0	0	0	0,0
Dellçevë	0	0	0	0,0
Demir Hisar	0	0	0	0,0
Kavadar	1	1	3	3,0
Kërçovë	0	0	0	0,0
Koçan	0	0	0	0,0
Kratovë	0	0	0	0,0
Kriva Pallankë	0	0	0	0,0
Krushevë	0	0	0	0,0
Kumanovë	2	2	4	2,0
Negotinë	0	0	0	0,0
Ohër	4	2	10	2,5
Prilep	4	3	8	2,0
Probishtip	0	0	0	0,0
Radovish	0	0	0	0,0
Prespë	0	0	0	0,0
Shën Nikollë	0	0	0	0,0
Shkup	4	2	10	2,5
Strugë	0	0	0	0,0
Strumicë	3	3	3	1,0
Tetovë	1	1	1	1,0
Shtip	1	1	1	0,0

**Burimi:** Institutit i shëndetit publik i Republikës së Maqedonisë së Veriut

Njësia e statistikës dhe publicistikës shëndetësore

**PUNONJËS SHËNDETËSOR NË VEPRIMTARINË E KUJDESIT SHËNDETËSOR TË FËMIJËVE  
NGA 0-6 VJEÇ NË REPUBLIKËN E MAQEDONISË SË VERIUT NË VITIN 2019**

RAJONET SHËNDETËSORE	MJEKË		Punonjës shëndetësor me PPL dhe PPM	
	GJITHSEJ	Specialistë	GJITHSEJ	Në 1 mjek
<b>REPUBLIKA E MAQEDONISË SË VERIUT</b>	<b>157</b>	<b>81</b>	<b>209</b>	<b>1,3</b>
Berovë	2	1	2	1,0
Manastir	18	8	13	0,7
Makedonski Brod	1	0	2	2,0
Vallandovë	2	1	2	1,0
Veles	7	5	8	1,1
Vinicë	0	0	0	0,0
Gjevgjeli	0	0	0	0,0
Gostivar	4	2	17	4,3
Dibër	3	2	6	2,0
Dellçevë	2	1	2	1,0
Demir Hisar	3	1	2	0,7
Kavadar	0	0	0	0,0
Kërçovë	3	2	2	0,7
Koçan	2	1	4	2,0
Kratovë	1	1	1	1,0
Kriva Pallankë	0	0	0	0,0
Krushevë	0	0	0	0,0
Kumanovë	2	2	2	1,0
Negotinë	1	1	0	0,0
Ohër	10	6	18	1,8
Prilep	2	1	8	4,0
Probishtip	2	2	1	0,5
Radovish	3	3	6	2,0
Prespë	1	0	1	1,0
Shën Nikollë	1	0	1	1,0
Shkup	54	28	54	1,0
Strugë	3	0	5	1,7
Strumicë	4	1	6	1,5
Tetovë	18	9	37	2,1
Shtip	8	3	9	1,1

**Burimi:** Instituti i shëndetit publik i Republikës së Maqedonisë së Veriut

Njësia e statistikës dhe publicistikës shëndetësore

**PUNONJËS SHËNDETËSOR NË FUSHËN E KUJDESIT SHËNDETËSOR PËR FËMIJËT E MOSHAVE SHKOLLORE DHE TË RINJVE NË REPUBLIKËN E MAQEDONISË SË VERIUT NË VITIN 2019**

RAJONET SHËNDETËSOR	MJEKË		Punonjës shëndetësor me arsim të lartë ose AMP	
	GJITHSEJ	Specialistë	GJITHSEJ	Në 1 mjek
REPUBLIKA E MAQEDONISË SË VERIUT	63	32	86	1,4
Berovë	0	0	0	0,0
Manastir	6	2	6	1,0
Makedonski Brod	0	0	0	0,0
Vallandovë	1	1	1	1,0
Veles	3	2	4	1,3
Vinicë	1	0	1	1,0
Gjevgjeli	1	1	1	1,0
Gostivar	3	0	4	1,3
Dibër	1	0	2	2,0
Dellçevë	1	1	1	1,0
Demir Hisar	1	1	1	0,0
Kavadar	3	3	4	1,3
Kërçovë	3	2	7	2,3
Koçan	0	0	1	0,0
Kratovë	0	0	0	0,0
Kriva Pallankë	0	0	3	0,0
Krushevë	0	0	0	0,0
Kumanovë	1	0	4	4,0
Negotinë	0	0	0	0,0
Ohër	0	0	0	0,0
Prilep	5	2	11	2,2
Probishtip	1	0	1	0,0
Radovish	4	1	3	0,8
Prespë	0	0	1	0,0
Shën Nikollë	1	1	1	1,0
Shkup	13	8	12	0,9
Strugë	4	3	2	0,5
Strumicë	3	1	4	1,3
Tetovë	4	1	8	2,0
Shtip	3	2	3	1,0

**Burimi:** Instituti i shëndetit publik i Republikës së Maqedonisë së Veriut  
Njësia e statistikës dhe publicistikës shëndetësore



**PUNONJËS SHËNDETËSOR NË FUSHËN E KUJDESIT SHËNDETËSOR  
PËR GRATË NË REPUBLIKËN E MAQEDONISË SË VERIUT NË VITIN 2019**

RAJONET SHËNDETËSOR	MJEKË		Punonjës shëndetësor me arsim të lartë ose AMP	
	GJITHSEJ	Specialistë	GJITHSEJ	Në 1 mjek
<b>REPUBLIKA E MAQEDONISË SË VERIUT</b>	<b>149</b>	<b>148</b>	<b>171</b>	<b>1,1</b>
Berovë	2	2	2	1,0
Manastir	8	8	9	1,1
Makedonski Brod	0	0	0	0,0
Vallandovë	1	1	1	0,0
Veles	6	6	6	1,0
Vinicë	1	1	1	0,0
Gjevgjeli	2	2	2	1,0
Gostivar	4	4	5	1,3
Dibër	2	2	2	0,0
Dellçevë	2	2	2	1,0
Demir Hisar	0	0	0	0,0
Kavadar	5	5	4	0,8
Kërçovë	3	3	3	1,0
Koçan	4	4	6	1,5
Kratovë	1	1	1	1,0
Kriva Pallankë	2	2	2	1,0
Krushevë	0	0	0	0,0
Kumanovë	7	7	10	1,4
Negotinë	2	2	2	1,0
Ohër	5	5	6	1,2
Prilep	4	4	7	1,8
Probishtip	1	1	1	1,0
Radovish	2	2	2	1,0
Prespë	1	1	1	1,0
Shën Nikollë	1	1	1	1,0
Shkup	56	56	60	1,1
Strugë	5	5	4	0,8
Strumicë	5	5	5	0,0
Tetovë	8	8	19	2,4
Shtip	9	8	7	0,8

**Burimi:** Instituti i shëndetit publik i Republikës së Maqedonisë së Veriut

Njësia e statistikës dhe publicistikës shëndetësore

**PUNONJËSIT SHËNDETËSOR NË PATRONAZHIN POLIVALENT DHE NUMRI I BANORËVE  
PËR NJË INFIERMIERE PATRONAZHI NË REPUBLIKËN E MAQEDONISË SË VERIUT NË  
VITIN 2019**

RAJONET SHËNDETËSORE	INFIERMIERE PATRONAZHI			
	GJITHSEJ	PPL	PPM	Banorë në 1 infermiere patronazhi
<b>REPUBLIKA E MAQEDONISË SË VERIUT</b>	<b>343</b>	<b>43</b>	<b>300</b>	<b>6054,5</b>
Berovë	5	0	5	3464,4
Manastir	14	3	11	7151,6
Makedonski Brod	3	1	2	3662,0
Vallandovë	2	0	2	5823,5
Veles	12	3	9	5486,8
Vinicë	3	1	2	6417,7
Gjevgjeli	4	0	4	8482,8
Gostivar	23	1	22	5232,3
Dibër	6	0	6	4693,3
Dellçevë	5	0	5	4637,4
Demir Hisar	2	0	2	3955,5
Kavadar	10	3	7	4276,0
Kërçovë	12	3	9	4718,4
Koçan	9	1	8	5235,2
Kratovë	3	0	3	3019,0
Kriva Pallankë	5	1	4	4659,6
Krushevë	1	0	1	9276,0
Kumanovë	21	1	20	6844,3
Negotinë	6	1	5	3863,8
Ohër	14	9	5	3938,5
Prilep	16	1	15	5868,1
Probishtip	2	1	1	7411,0
Radovish	6	0	6	5442,7
Prespë	7	3	4	2311,1
Shën Nikollë	4	1	3	4992,8
Shkup	75	7	68	8427,7
Strugë	14	1	13	4890,9
Strumicë	20	1	19	4742,1
Tetovë	31	0	31	6524,6
Shtip	8	0	8	6580,0

**Burimi:** Instituti i shëndetit publik i Republikës së Maqedonisë së Veriut

Njësia e statistikës dhe publicistikës shëndetësore

**PUNONJËS SHËNDETËSORË NË VEPRIMTARINË E SHËNDETËSISË DENTARE NË KUJDESIN SHËNDETËSOR PRIMAR NË REPUBLIKËN E MAQEDONISË SË VERIUT NË VITIN 2019**

RAJONET SHËNDETËSORE	STOMATOLOGË		Punonjës shëndetësorë me PPM dhe PPL	
	GJITHSEJ	Specialistë	GJITHSEJ	Në 1 stomatolog
<b>REPUBLIKA E MAQEDONISË SË VERIUT</b>	<b>1312</b>	<b>247</b>	<b>1188</b>	<b>0,9</b>
Berovë	12	3	10	0,8
Manastir	139	30	154	1,1
Makedonski Brod	4	0	3	0,8
Vallandovë	5	1	5	1,0
Veles	48	11	48	1,0
Vinicë	18	4	15	0,8
Gjevgjeli	18	3	17	0,9
Gostivar	27	3	29	1,1
Dibër	3	1	3	1,0
Dellçevë	18	4	17	0,9
Demir Hisar	7	2	6	0,9
Kavadar	35	11	32	0,9
Kërçovë	19	5	17	0,9
Koçan	39	8	38	1,0
Kratovë	4	1	4	1,0
Kriva Pallankë	8	1	10	1,3
Krushevë	7	1	8	1,1
Kumanovë	76	17	71	0,9
Negotinë	6	3	5	0,8
Ohër				
Prilep	109	13	107	1,0
Probishtip	10	4	11	1,1
Radovish	19	1	19	1,0
Prespë	10	2	11	1,1
Shën Nikollë	11	1	11	1,0
Shkup	477	83	351	0,7
Strugë	2	0	3	1,5
Strumicë	61	11	59	1,0
Tetovë	78	11	91	1,2
Shtip	42	12	33	0,8

**Burimi:**Instituti i shëndetit publik i Republikës së Maqedonisë së Veriut

Njësia e statistikës dhe publicistikës shëndetësore

**VIZITA NË 1000 BANORË NË KUJDESIN SHËNDETËSOR PRIMAR  
NË REPUBLIKËN E MAQEDONISË SË VERIUT NË VITIN 2019**

<b>RAJONET SHËNDETËSORË</b>	<b>Numri i vizitave</b>	<b>Në 1000 banorë</b>
<b>REPUBLIKA E MAQEDONISË SË VERIUT</b>	<b>13870886</b>	<b>6679,3</b>
<b>Berovë</b>	152756	8818,6
<b>Manastir</b>	677801	6769,7
<b>Makedonski Brod</b>	38241	3480,9
<b>Vallandovë</b>	59615	5118,5
<b>Veles</b>	674382	10242,6
<b>Vinicë</b>	179648	9330,9
<b>Gjevgjeli</b>	216338	6375,8
<b>Gostivar</b>	384919	3198,5
<b>Dibër</b>	85647	3041,4
<b>Dellçevë</b>	177683	7663,0
<b>Demir Hisar</b>	61893	7823,7
<b>Kavadar</b>	542260	12681,5
<b>Kërçovë</b>	363605	6421,7
<b>Koçan</b>	388089	8236,7
<b>Kratovë</b>	78889	8710,3
<b>Kriva Pallankë</b>	238126	10220,9
<b>Krushevë</b>	49683	5356,1
<b>Kumanovë</b>	761441	5297,7
<b>Negotinë</b>	203379	8772,8
<b>Ohër</b>	331667	6015,1
<b>Prilep</b>	818159	8714,0
<b>Probishtip</b>	147957	9982,3
<b>Radovish</b>	245398	7514,6
<b>Prespë</b>	126671	7829,8
<b>Shën Nikollë</b>	195725	9800,5
<b>Shkup</b>	3898052	6167,1
<b>Strugë</b>	248543	3629,8
<b>Strumicë</b>	651932	6873,9
<b>Tetovë</b>	1292012	6387,8
<b>Shtip</b>	580375	11025,4

**Burimi:** Instituti i shëndetit publik i Republikës së Maqedonisë së Veriut  
Njësia e statistikës dhe publicistikës shëndetësore

**VIZITA NË ORDINANCË TE MJEKU NË VEPRIMTARINË E MJEKËSISË SË PËRGJITHSHME  
NË REPUBLIKËN E MAQEDONISË SË VERIUT NË VITIN 2019**

RAJONET SHËNDETËSORË	Vizita në ordinancë te mjeku		Numri i vizitave të përsëritura	Vizita në ditë për 1 mjek
	Gjithsej	Vizita të para		
<b>REPUBLIKA E MAQEDONISË SË VERIUT</b>	<b>12886484</b>	<b>4629923</b>	<b>1,8</b>	<b>31,3</b>
Berovë	135174	33421	3,0	25,4
Manastir	544694	197773	1,8	29,0
Makedonski Brod	33330	21761	0,5	10,8
Vallandovë	49541	13706	2,6	22,1
Veles	533291	207359	1,6	31,2
Vinicë	158385	41782	2,8	26,9
Gjevgjeli	1884319	68647	26,4	181,9
Gostivar	284006	118063	1,4	19,5
Dibër	65251	41651	0,6	25,9
Dellçevë	157462	32904	3,8	22,5
Demir Hisar	56773	24074	1,4	15,6
Kavadar	440331	167522	1,6	56,2
Kërçovë	293860	112870	1,6	40,4
Koçan	328445	73242	3,5	27,9
Kratovë	70628	12421	4,7	18,0
Kriva Pallankë	209716	85370	1,5	32,6
Krushevë	45955	8547	4,4	20,5
Kumanovë	567032	224037	1,5	16,7
Negotinë	169925	61222	1,8	31,9
Ohër	291714	167968	0,7	22,2
Prilep	679186	169138	3,0	25,5
Probishtip	128972	45258	1,8	32,9
Radovish	190394	85077	1,2	20,0
Prespë	103488	41013	1,5	41,1
Shën Nikollë	166436	33069	4,0	29,7
Shkup	3096708	1476728	1,1	28,6
Strugë	222416	97595	1,3	19,9
Strumicë	564523	196555	1,9	32,0
Tetovë	938158	608010	0,5	29,9
Shtip	476371	163140	1,9	37,8

**Burimi:** Instituti i shëndetit publik i Republikës së Maqedonisë së Veriut

Njësia e statistikës dhe publicistikës shëndetësore

**VIZITA NË ORDINANCË TE MJEKU NË VEPRIMTARINË E MJEKËSISIE  
TË PUNËS NË REPUBLIKËN E MAQEDONISË SË VERIUT NË VITIN 2019**

RAJONET SHËNDETËSORE	Vizita në ordinancë te mjeku		Vizita të përsëritura	Vizita te 1 mjek gjatë 1 dite
	Gjithsej	Vizita të para		
<b>REPUBLIKA E MAQEDONISË SË VERIUT</b>	<b>61623</b>	<b>47020</b>	<b>0,3</b>	<b>13,8</b>
Berovë	0	0	0,0	0,0
Manastir	20627	20627	0,0	16,4
Makedonski Brod	0	0	0,0	0,0
Vallandovë	0	0	0,0	0,0
Veles	4949	4237	0,2	11,8
Vinicë	0	0	0,0	0,0
Gjevgjeli	0	0	0,0	0,0
Gostivar	0	0	0,0	0,0
Dibër	0	0	0,0	0,0
Dellçevë	0	0	0,0	0,0
Demir Hisar	0	0	0,0	0,0
Kavadar	0	0	0,0	0,0
Kërçovë	0	0	0,0	0,0
Koçan	0	0	0,0	0,0
Kratovë	0	0	0,0	0,0
Kriva Pallankë	0	0	0,0	0,0
Krushevë	0	0	0,0	0,0
Kumanovë	8059	8059	0,0	28,8
Negotinë	0	0	0,0	0,0
Ohër	6283	0	0,0	11,2
Prilep	4953	4953	0,0	8,8
Probishtip	0	0	0,0	0,0
Radovish	0	0	0,0	0,0
Prespë	0	0	0,0	0,0
Shën Nikollë	0	0	0,0	0,0
Shkup	11438	3830	2,0	20,4
Strugë	0	0	0,0	0,0
Strumicë	817	817	0,0	1,9
Tetovë	4420	4420	0,0	31,6
Shtip	77	77	0,0	0,0

**Burimi:** Institutit i shëndetit publik i Republikës së Maqedonisë së Veriut  
Njësia e statistikës dhe publicistikës shëndetësore

**VIZITA NË ORDINANCË TE MJEKU I VEPRIMTARISË SË KUJDESIT SHËNDETËSOR TË FËMIJËVE NË REPUBLIKËN E MAQEDONISË SË VERIUT NË VITIN 2019**

RAJONET SHËNDETËSORE	Vizita në ordinancë te mjeku		Numri i vizitave të përsëritura	Vizita në ditë për 1 mjek
	GJITHSEJ	Vizita të para		
<b>REPUBLIKA E MAQEDONISË SË VERIUT</b>	<b>929417</b>	<b>611336</b>	<b>0,6</b>	<b>25,9</b>
Berovë	5178	3472	1,6	16,0
Manastir	42698	29893	0,5	9,7
Makedonski Brod	1711	1371	0,3	6,1
Vallandovë	2352	1720	0,5	11,2
Veles	50524	26877	0,8	25,1
Vinicë	9899	3246	2,5	0,0
Gjevgjeli	10825	5807	1,8	68,6
Gostivar	32126	22826	0,6	41,2
Dibër	12260	11292	0,3	12,6
Dellçevë	6418	2269	1,9	15,1
Demir Hisar	1855	1358	0,5	6,2
Kavadar	39709	20100	1,1	18,8
Kërçovë	19923	13134	0,6	18,5
Koçan	20074	10218	1,0	0,0
Kratovë	3357	1272	1,2	6,0
Kriva Pallankë	7971	5169	0,5	10,5
Krushevë	437	148	2,2	0,0
Kumanovë	78879	50771	0,5	71,0
Negotinë	12072	5198	1,4	45,7
Ohër	23117	18010	0,5	8,5
Prilep	56953	25652	1,3	105,5
Probishtip	7730	5024	0,7	17,4
Radovish	21438	14264	0,5	26,6
Prespë	7588	4716	0,7	25,2
Shën Nikollë	8412	4327	0,9	29,6
Shkup	211193	122113	0,7	34,1
Strugë	16914	11037	1,1	7,8
Strumicë	49074	31599	0,6	56,0
Tetovë	134748	134467	0,0	21,8
Shtip	33982	23986	0,6	13,3

**Burimi:** Instituti i shëndetit publik i Republikës së Maqedonisë së Veriut

Njësia e statistikës dhe publicistikës shëndetësore

**VIZITA NË ORDINANCË TE MJEKU I VEPRIMTARISË SË KUJDESIT  
SHËNDETËSOR TË FËMIJËVE TË MOSHAVE SHKOLLORE DHE TË RINJVE  
NË REPUBLIKËN E MAQEDONISË SË VERIUT NË VITIN 2019**

RAJONET SHËNDETËSORE	Vizita në ordinancë te mjeku		Numri i vizitave të përsëritura	Vizita në ditë për 1 mjek
	GJITHSEJ	Vizita të para		
<b>REPUBLIKA E MAQEDONISË SË VERIUT</b>	<b>1098578</b>	<b>743765</b>	<b>0,5</b>	<b>62,3</b>
Berovë	4099	3177	0,3	0,0
Manastir	55697	46024	0,2	33,2
Makedonski Brod	3200	1974	0,6	0,0
Vallandovë	3522	2503	0,4	12,6
Veles	52041	30633	0,7	62,0
Vinicë	9412	3705	1,5	0,0
Gjevgjeli	12967	7885	0,6	46,3
Gostivar	44328	30446	0,5	52,8
Dibër	6635	6124	0,0	0,0
Dellçevë	7125	3412	1,1	25,4
Demir Hisar	3265	2326	0,4	0,0
Kavadar	31767	20063	0,6	37,8
Kërçovë	23375	16129	0,4	27,8
Koçan	14351	7638	0,9	0,0
Kratovë	3739	1882	1,0	0,0
Kriva Pallankë	10009	6847	0,5	0,0
Krushevë	3291	871	2,8	0,0
Kumanovë	69945	47131	0,5	249,8
Negotinë	17272	9113	0,9	0,0
Ohër	10607	8169	0,3	0,0
Prilep	69873	29444	1,4	49,9
Probishtip	7861	5343	0,5	0,0
Radovish	18039	12058	0,5	16,1
Prespë	10001	6853	0,5	0,0
Shën Nikollë	12063	6425	0,9	43,1
Shkup	347679	215486	0,6	95,5
Strugë	5059	2938	0,7	4,5
Strumicë	33470	21873	0,5	39,8
Tetovë	169725	161823	0,0	151,5
Shtip	38161	25470	0,5	45,4

**Burimi:** Instituti i shëndetit publik i Republikës së Maqedonisë së Veriut

Njësia e statistikës dhe publicistikës shëndetësore



**VIZITA NË ORDINANCË TE MJEKU I VEPRIMTARISË SË KUJDESIT SHËNDETËSOR TË GRAVE NË REPUBLIKËN E MAQEDONISË SË VERIUT NË VITIN 2019**

RAJONET SHËNDETËSORE	Vizita në ordinancë te mjeku		Numri i vizitave të përsëritura	Vizita në ditë për 1 mjek
	GJITHSEJ	Vizita të para		
<b>REPUBLIKA E MAQEDONISË SË VERIUT</b>	<b>656152</b>	<b>325916</b>	<b>1,0</b>	<b>15,7</b>
Berovë	8305	5716	0,5	14,8
Manastir	34712	14493	1,4	15,5
Makedonski Brod	0	0	0,0	0,0
Vallandovë	4200	1476	1,8	15,0
Veles	38526	18334	1,1	22,9
Vinicë	1952	1312	0,5	7,0
Gjevgjeli	8227	1787	3,6	14,7
Gostivar	24459	2832	7,6	21,8
Dibër	1501	1276	0,0	2,7
Dellçevë	6678	4246	0,6	11,9
Demir Hisar	0	0	0,0	0,0
Kavadar	30453	16669	0,8	21,8
Kërçovë	26447	12094	1,2	31,5
Koçan	24964	16387	0,5	22,3
Kratovë	1165	984	0,2	4,2
Kriva Pallankë	10430	3910	1,7	18,6
Krushevë	0	0	0,0	0,0
Kumanovë	45585	15458	1,9	23,3
Negotinë	4110	3219	0,0	7,3
Ohër	6229	2292	1,7	4,4
Prilep	12147	5694	1,1	10,8
Probishtip	3394	1929	0,8	12,1
Radovish	15527	10256	0,5	27,7
Prespë	5594	4148	0,3	20,0
Shën Nikollë	8814	3679	1,4	31,5
Shkup	242472	123186	1,0	15,5
Strugë	4154	1854	1,2	3,0
Strumicë	4865	2187	1,2	3,5
Tetovë	49381	35263	0,4	22,0
Shtip	31861	15235	1,1	12,6

**Burimi:** Instituti i shëndetit publik i Republikës së Maqedonisë së Veriut

Njësia e statistikës dhe publicistikës shëndetësore

**PUNONJËSIT SHËNDETËSOR NË STACIONARËT JASHTËSPITALOR NË REPUBLIKËN E MAQEDONISË SË VERIUT NË VITIN 2019**

STACIONARËT JASHTËSPITALOR	MJEKË		Punonjës shëndetësor me PPL dhe PPM	
	GJITHSEJ	Specialistë	GJITHSEJ	Në 1 mjek
<b>GJITHSEJ</b>	1	1	30	30,0
Vallandovë	0	0	4	0,0
Dellçevë	0	0	0	0,0
Kratovë	0	0	2	0,0
Kriva Pallankë	1	1	15	15,0
Probishtip	0	0	5	0,0
Radovish	0	0	0	0,0
Shën Nikollë	0	0	4	0,0

**Burimi:** Instituti i shëndetit publik i Republikës së Maqedonisë së Veriut  
Njësia e statistikës dhe publicistikës shëndetësore

**NUMRI I SHTRËTËRVE NË STACIONARËT JASHTËSPITALOR NË REPUBLIKËN E MAQEDONISË SË VERIUT NË VITIN 2019**

STACIONARËT JASHTËSPITALOR	SHTRËTËR		
	Numri	Në një mjek	Në 1000 banorë
<b>GJITHSEJ</b>	<b>56</b>	<b>56,0</b>	<b>1,6</b>
Vallandovë	13	0,0	5,0
Dellçevë	0	0,0	0,0
Kratovë	8	0,0	4,3
Kriva Pallankë	24	24,0	1,0
Probishtip	6	0,0	1,9
Radovish	0	0,0	0,0
Shën Nikollë	5	0,0	1,2

**Burimi:** Instituti i shëndetit publik i Republikës së Maqedonisë së Veriut

Njësia e statistikës dhe publicistikës shëndetësore

**PACIENTË TË MJEKUAR, MJEKIMI MESATAR DHE SHFRYTËZIMI I KAPACITETEVE SPITALORE NË STACIONARËT JASHTËSPITALOR NË REPUBLIKËN E MAQEDONISË SË VERIUT NË VITIN 2019**

STACIONARËT JASHTËSPITALOR	Pacientë të mjekuar	Ditë të realizuara spitalore	Mjekimi mesatar	Shfrytëzimi i kapaciteteve spitalore	Qarkullimi i shtretërve spitalor
<b>GJITHSEJ</b>	<b>324</b>	<b>2456</b>	<b>7,6</b>	<b>12,0</b>	<b>5,8</b>
Vallandovë	13	46	3,5	1,0	1,0
Dellçevë	0	0	0,0	0,0	0,0
Kratovë	9	13	1,4	0,4	1,1
Kriva Pallankë	292	2374	8,1	27,1	12,2
Probishtip	1	3	3,0	0,1	0,2
Radovish	0	0	0,0	0,0	0,0
Shën Nikollë	9	20	2,2	1,1	1,8

**Burimi:** Institutit i shëndetit publik i Republikës së Maqedonisë së Veriut  
Njësia e statistikës dhe publicistikës shëndetësore



KUJDESI  
SHËNDETËSOR SEKONNDAR



RRJETI I INSTITUCIONEVE SHËNDETËSORE NË KUJDESIN SHËNDETËSOR SEKUNDAR NË REPUBLIKËN E MAQEDONISË SË VERIUT  
 NË VITIN 2019

RAJONET SHËNDETËSORE	Spitale të përgjithshëm	Spitale klinike	Qendra të shëndetit publik	Qendra për shërim dhe rehabilitim dhe lixha	Spitale speciale për sëmundjet e mushkërive dhe TBC	Spitale speciale për sëmundjet mendore	Spitale speciale të tjera
REPUBLIKA E MAQEDONISË SË VERIUT	14	4	10	6	2	3	7
Manastir	0	1	1	1	0	0	1
Makedonski Brod	0	0	0	0	0	0	0
Vallandovë	0	0	0	0	0	0	0
Veles	1	0	1	0	1	0	0
Vinicë	0	0	0	0	0	0	0
Gjevgjeli	1	0	0	0	0	1	0
Gostivar	1	0	0	0	0	0	0
Dibër	1	0	0	0	0	0	0
Dellçevë	0	0	0	0	0	0	0
Demir Hisar	0	0	0	0	0	1	0
Kavadar	1	0	0	0	0	0	0
Kërçovë	1	0	0	0	0	0	0
Koçan	1	0	1	0	0	0	0
Kratovë	0	0	0	0	0	0	0
Kriva Pallankë	0	0	0	0	0	0	0
Krushevë	0	0	0	0	0	0	0
Kumanovë	1	0	1	0	0	0	0
Negotinë	0	0	0	0	0	0	0
Ohër	1	0	1	1	0	0	1
Prilep	1	0	1	0	0	0	0
Probishtip	0	0	0	0	0	0	0
Radovish	0	0	0	0	0	0	0
Prespë	0	0	0	1	0	0	0
Shën Nikollë	0	0	0	0	0	0	0
Shkup	2	1	1	2	0	1	5
Strugë	1	0	0	1	0	0	0
Strumicë	1	0	1	0	0	0	0
Tetovë	0	1	1	0	1	0	0
Shtip	0	1	1	0	0	0	0

**Burimi:** Instituti i shëndetit publik i Republikës së Maqedonisë së Veriut  
 Njësia e statistikës dhe publicistikës shëndetësore

**PUNONJËSIT SHËNDETËSOR NË VEPRIMTARINË KONSULTATIVO-SPECIALISTIKE NË KUJDESIN SHËNDETËSOR SEKUNDAR NË REPUBLIKËN E MAQEDONISË SË VERIUT NË VITIN 2019**

RAJONET SHËNDETËSORE	VENDE	MJEKË		Punonjës shëndetësor me PPL dhe PPM	
		GJITHSEJ	Specialistë	GJITHSEJ	Në 1 mjek
<b>REPUBLIKA E MAQEDONISË SË VERIUT</b>	<b>600</b>	<b>991</b>	<b>813</b>	<b>1580</b>	<b>1,6</b>
Berovë	6	7	5	8	1,1
Manastir	42	73	60	105	1,4
Makedonski Brod	2	2	2	4	2,0
Vallandovë	2	3	2	3	1,0
Veles	23	31	27	43	1,4
Vinicë	5	7	4	6	0,9
Gjevgjeli	17	15	13	19	1,3
Gostivar	17	44	25	103	2,3
Dibër	11	11	11	17	1,5
Dellçevë	8	15	12	19	1,3
Demir Hisar	5	6	5	6	1,0
Kavadar	25	27	24	45	1,7
Kërçovë	10	18	11	24	1,3
Koçan	21	27	19	48	1,8
Kratovë	4	4	2	3	0,8
Kriva Pallankë	7	7	5	21	3,0
Krushevë	2	3	3	3	1,0
Kumanovë	35	51	37	119	2,3
Negotinë	9	13	9	18	1,4
Ohër	16	46	42	76	1,7
Prilep	24	31	28	74	2,4
Probishtip	5	7	4	6	0,9
Radovish	8	12	7	8	0,7
Prespë	9	11	11	11	1,0
Shën Nikollë	4	6	6	8	1,3
Shkup	198	352	306	530	1,5
Strugë	12	32	20	55	1,7
Strumicë	24	39	34	65	1,7
Tetovë	26	58	49	81	1,4
Shtip	23	33	30	52	1,6

**Burimi:** Instituti i shëndetit publik i Republikës së Maqedonisë së Veriut  
Njësia e statistikës dhe publicistikës shëndetësore



PUNONJËSIT SHËNDETËSOR NË SHËRBIMIN PËR SËMUNDJET E MUSHKËRIVE DHE  
TURBEKULOZË NË REPUBLIKËN E MAQEDONISË SË VERIUT NË VITIN 2019

RAJONET SHËNDETËSORE	MJEKË		Punonjës shëndetësor me PPL dhe PPM
	GJITHSEJ	Specialistë	GJITHSEJ
REPUBLIKA E MAQEDONISË SË VERIUT	13	11	20
Berovë	0	0	0
Manastir	1	1	3
Makedonski Brod	0	0	0
Vallandovë	0	0	0
Veles	1	1	1
Vinicë	0	0	0
Gjevgjeli	0	0	0
Gostivar	3	2	3
Dibër	0	0	0
Dellçevë	0	0	0
Demir Hisar	0	0	0
Kavadar	0	0	0
Kërçovë	0	0	0
Koçan	0	0	0
Kratovë	0	0	0
Kriva Pallankë	0	0	0
Krushevë	0	0	0
Kumanovë	0	0	0
Negotinë	0	0	0
Ohër	1	1	3
Prilep	1	1	1
Probishtip	1	1	1
Radovish	0	0	0
Prespë	0	0	0
Shën Nikollë	0	0	0
Shkup	2	2	2
Strugë	0	0	0
Strumicë	0	0	0
Tetovë	3	2	6
Shtip	0	0	0

**Burimi:** Instituti i shëndetit publik i Republikës së Maqedonisë së Veriut  
Njësia e statistikës dhe publicistikës shëndetësore

**PUNONJËSIT SHËNDETËSOR NË VEPRIMTARINË E REHABILITIMIT MJEKËSOR NË REPUBLIKËN E MAQEDONISË SË VERIUT NË VITIN 2019**

RAJONET SHËNDE- TËSORE	VENDE KONTROLLI	MJEKË		Punonjës shëndetësor me PPL dhe PPM	
		GJITHSEJ	Specialistë	GJITHSEJ	Në 1 mjek
<b>REPUBLIKA E MAQEDONISË SË VERIUT</b>	<b>48</b>	<b>70</b>	<b>63</b>	<b>249</b>	<b>2,8</b>
Berovë	0	0	0	0	0,0
Manastir	2	2	2	11	7,5
Makedonski Brod	0	0	0	0	0,0
Vallandovë	1	0	0	2	0,0
Veles	1	1	1	11	0,0
Vinicë	0	0	0	0	0,0
Gjevgjeli	1	1	1	13	12,0
Gostivar	1	3	2	16	5,0
Dibër	0	0	0	0	0,0
Dellçevë	0	0	0	0	0,0
Demir Hisar	0	0	0	0	0,0
Kavadar	1	1	1	2	2,0
Kërçovë	0	0	0	0	0,0
Koçan	2	1	1	9	7,0
Kratovë	1	1	1	1	1,0
Kriva Pallankë	1	1	1	2	2,0
Krushevë	1	0	0	1	0,0
Kumanovë	1	2	1	9	9,0
Negotinë	1	2	1	2	1,0
Ohër	2	4	3	4	0,3
Prilep	1	3	3	13	5,7
Probishtip	0	0	0	0	0,0
Radovish	0	0	0	0	0,0
Prespë	0	0	0	0	0,0
Shën Nikollë	0	0	0	0	0,0
Shkup	27	41	39	117	1,7
Strugë	1	0	0	0	0,0
Strumicë	1	3	2	11	7,5
Tetovë	1	3	3	24	4,0
Shtip	1	1	1	1	1,0

**Burimi:** Instituti i shëndetit publik i Republikës së Maqedonisë së Veriut

Njësia e statistikës dhe publicistikës shëndetësore

**PUNONJËS SHËNDETËSOR NË SHËRBIMIN PËR TRANSFUZION TË GJAKU NË KUJDESIN SHËNDETËSOR SEKUNDAR NË REPUBLIKËN E MAQEDONISË SË VERIUT NË VITIN 2019**

RAJONET SHËNDETËSORE	VENDET PUNKTET	MJEKË		Punonjës shëndetësor mePLP, PLP (Univerzitare, PMP dhe PUP)	
		GJITHSEJ	Specialistë	GJITHSEJ	Në 1 mjek
<b>REPUBLIKA E MAQEDONISË SË VERIUT</b>	<b>16</b>	<b>43</b>	<b>31</b>	<b>104</b>	<b>2,4</b>
Manastir	1	7	7	13	1,9
Veles	1	1	1	5	5,0
Gjevgjeli	1	1	1	2	2,0
Gostivar	1	4	3	5	1,3
Kavadar	1	1	1	5	5,0
Kërçovë	1	2	1	5	2,5
Koçan	1	1	1	1	1,0
Kriva Pallankë	1	1	1	1	1,0
Kumanovë	1	2	1	8	4,0
Ohër	1	3	2	7	2,3
Prilep	1	3	2	9	3,0
Shkup	1	1	1	10	10,0
Strugë	1	2	0	7	3,5
Strumicë	1	3	3	7	2,3
Tetovë	1	6	4	11	1,8
Shtip	1	5	2	8	1,6

**Burimi:** Instituti i shëndetit publik i Republikës së Maqedonisë së Veriut

Njësia e statistikës dhe publicistikës shëndetësore

**PUNONJËS SHËNDETËSOR NË VEPRIMTARINË PËR SËMUNDJET E LËKURËS NË REPUBLIKËN E MAQEDONISË SË VERIUT NË VITIN 2019**

RAJONET SHËNDE- TËSORE	MJEKË		Punonjës shëndetësor me PPL dhe PPM	
	GJITHSEJ	Specialistë	GJITHSEJ	Në 1 mjek
<b>REPUBLIKA E MAQEDONISË SË VERIUT</b>	<b>7</b>	<b>6</b>	<b>8</b>	<b>1,1</b>
<b>Manastir</b>	2	2	2	1,0
<b>Ohër</b>	3	2	4	1,3
<b>Prilep</b>	2	2	2	1,0

**Burimi:** Instituti i shëndetit publik i Republikës së Maqedonisë së Veriut

Njësia e statistikës dhe publicistikës shëndetësore

VIZITA NË ORDINANCË TE MJEKU I SHËRBIMIT KONSULTATIVO-SPECIALISTIK NË KUJDESIN SHËNDETËSOR SEKUNDAR NË REPUBLIKËN E MAQEDONISË SË VERIUT NË VITIN 2019

RAJONET SHËNDETËSORE	Vizita në ordinancë te mjeku		Numri i vizitave të përsëritura	Vizita në ditë për 1 mjek
	GJITHSEJ	Vizita të para		
<b>REPUBLIKA E MAQEDONISË SË VERIUT</b>	<b>3606736</b>	<b>2711303</b>	<b>0,3</b>	<b>13,0</b>
Berovë	14370	13706	0,0	7,3
Manastir	304553	268993	0,1	14,9
Makedonski Brod	2681	2624	0,0	4,8
Vallandovë	4777	3011	0,6	5,7
Veles	143644	114268	0,3	16,5
Vinicë	13863	13103	0,1	7,1
Gjevgjeli	66833	47808	0,4	15,9
Gostivar	116695	88757	0,3	9,5
Dibër	20651	8631	1,4	6,7
Dellçevë	30244	17361	0,7	7,2
Demir Hisar	9697	8995	0,1	5,8
Kavadar	95229	78941	0,2	12,6
Kërçovë	56317	39959	0,4	11,2
Koçan	79810	64330	0,2	10,6
Kratovë	10449	9064	0,2	9,3
Kriva Pallankë	39646	31105	0,3	20,2
Krushevë	8217	8168	0,0	9,8
Kumanovë	320419	232476	0,4	22,4
Negotinë	31647	28149	0,1	8,7
Ohër	106134	70194	0,5	8,2
Prilep	195337	148873	0,3	22,5
Probishtip	9795	9269	0,1	5,0
Radovish	28249	22882	0,2	8,4
Prespë	28513	20864	0,4	9,3
Shën Nikollë	18266	15915	0,1	10,9
Shkup	1150996	864486	0,3	11,7
Strugë	104105	64767	0,6	11,6
Strumicë	158585	61228	1,6	14,5
Tetovë	308913	253919	0,2	19,0
Shtip	128101	99457	0,3	15,3

**Burimi:** Instituti i shëndetit publik i Republikës së Maqedonisë së Veriut

Njësia e statistikës dhe publicistikës shëndetësore

**VIZITA NË ORDINANCË TE MJEKU I VEPRIMTARISË SË REHABILITIMIT MJEKËSOR  
NË KUJDESHIN SHËNDETËSOR SEKUNDAR NË REPUBLIKËN E MAQEDONISË SË VERIUT  
NË VITIN 2019**

RAJONET SHËNDETËSORE	Vizita në ordinancë te mjeku		Numri i vizitave të përsëritura	Vizita në ditë për 1 mjek
	GJITHSEJ	Vizita të para		
<b>REPUBLIKA E MAQEDONISË SË VERIUT</b>	<b>929417</b>	<b>611336</b>	<b>0,6</b>	<b>25,9</b>
Berovë	5178	3472	1,6	16,0
Manastir	42698	29893	0,5	9,7
Makedonski Brod	1711	1371	0,3	6,1
Vallandovë	2352	1720	0,5	11,2
Veles	50524	26877	0,8	25,1
Vinicë	9899	3246	2,5	0,0
Gjevgjeli	10825	5807	1,8	68,6
Gostivar	32126	22826	0,6	41,2
Dibër	12260	11292	0,3	12,6
Dellçevë	6418	2269	1,9	15,1
Demir Hisar	1855	1358	0,5	6,2
Kavadar	39709	20100	1,1	18,8
Kërçovë	19923	13134	0,6	18,5
Koçan	20074	10218	1,0	0,0
Kratovë	3357	1272	1,2	6,0
Kriva Pallankë	7971	5169	0,5	10,5
Krushevë	437	148	2,2	0,0
Kumanovë	78879	50771	0,5	71,0
Negotinë	12072	5198	1,4	45,7
Ohër	23117	18010	0,5	8,5
Prilep	56953	25652	1,3	105,5
Probishtip	7730	5024	0,7	17,4
Radovish	21438	14264	0,5	26,6
Prespë	7588	4716	0,7	25,2
Shën Nikollë	8412	4327	0,9	29,6
Shkup	211193	122113	0,7	34,1
Strugë	16914	11037	1,1	7,8
Strumicë	49074	31599	0,6	56,0
Tetovë	134748	134467	0,0	21,8
Shtip	33982	23986	0,6	13,3

**Burimi:** Instituti i shëndetit publik i Republikës së Maqedonisë së Veriut

Njësia e statistikës dhe publicistikës shëndetësore

**NUMRI I SHTRETËRVE NË INSTITUCIONET STACIONARO-SPITALORE NË NIVEL SEKUNDAR NË REPUBLIKËN E MAQEDONISË SË VERIUT NË VITIN 2019**

<b>RAJONET SHËNDETËSORE</b>	<b>NUMRI I SHTRETËRVE</b>	<b>Në 1000 banorë</b>
<b>REPUBLIKA E MAQEDONISË SË VERIUT</b>	<b>6013</b>	<b>2,9</b>
Manastir	493	4,9
Veles	339	5,1
Gjevgjeli	370	10,9
Gostivar	203	1,7
Dibër	86	3,1
Demir Hisar	375	47,4
Kavadar	119	2,8
Kërçovë	66	1,2
Koçan	120	2,5
Kumanovë	322	2,2
Ohër	445	8,1
Prilep	317	3,4
Prespë	72	4,5
Shkup	1322	2,1
Strugë	213	3,1
Strumicë	307	3,2
Tetovë	436	2,2
Shtip	408	7,7

**Burimi:** Instituti i shëndetit publik i Republikës së Maqedonisë së Veriut

Njësia e statistikës dhe publicistikës shëndetësore

NUMRI I SHTRËTËRVE NË INSTITUCIONET SPITALORO-STACIONARE NË NIVEL  
SEKONDAR NË REPUBLIKËN E MAQEDONISË SË VERIUT NË VITIN 2019

RAJONET SHËNDETËSORE	Spitale të përgjithshëm dhe klinike	Spitale speciale për sëmundjet mentale	Spitale speciale për sëmundjet e mushkërive dhe TBC	Qendra për shërim dhe rehabilitim	Llixha	Spitale speciale të tjera	GJITHSEJ	
							Numri	Në 1000 banorë
<b>REPUBLIKA E MAQEDONISË SË VERIUT</b>	<b>4187</b>	<b>615</b>	<b>115</b>	<b>290</b>	<b>180</b>	<b>626</b>	<b>6013</b>	<b>2,9</b>
Manastir	480	-	-	-	-	13	493	4,9
Veles	269	-	70	-	-	-	339	5,1
Gjvegjeli	130	240	-	-	-	-	370	10,9
Gostivar	203	-	-	-	-	-	203	1,7
Dibër	86	-	-	-	-	-	86	3,1
Demir Hisar	-	375	-	-	-	-	375	0,2
Kavadar	119	-	-	-	-	-	119	2,8
Kërçovë	66	-	-	-	-	-	66	1,4
Koçan	120	-	-	-	-	-	120	2,1
Kumanovë	322	-	-	-	-	-	322	2,2
Ohër	189	-	-	95	-	161	445	8,1
Prilep	317	-	-	-	-	-	317	3,4
Prespë	-	-	-	72	-	-	72	0,0
Shkup	690	-	-	-	180	452	1322	0,6
Strugë	90	-	-	123	-	-	213	3,1
Strumicë	307	-	-	-	-	-	307	3,2
Tetovë	391	-	45	-	-	-	436	2,2
Shtip	408	-	-	-	-	-	408	7,8

**Burimi:**Instituti i shëndetit publik i Republikës së Maqedonisë së Veriut

Njësia e statistikës dhe publicistikës shëndetësore



**NUMRI I PUNONJËSVE SHËNDETËSOR DHE I SHTRËTËRVE NË REPARTET SPITALORE NË SPITALET E PËRGJITHSHËM DHE ATO KLINIKE NË REPUBLIKËN E MAQEDONISË SË VERIUT NË VITIN 2019**

REPARTE	MJEKË		Punonjës shëndetësor me PPL dhe PPM		SHTRËTËR		
	GJITHSEJ	Special-istë	GJITHSEJ	Në 1 mjek	GJITHSEJ	Në 1 mjek	Në 1000 banorë
<b>GJITHSEJ</b>	<b>1260+6*</b>	<b>885+6*</b>	<b>3055</b>	<b>2,4</b>	<b>4187</b>	<b>3,3</b>	<b>2,0</b>
<b>1. INTERNISTIK</b>	<b>556</b>	<b>390</b>	<b>1252</b>	<b>2,3</b>	<b>2179</b>	<b>3,9</b>	<b>1,05</b>
Internist	246	157	480	2,0	802	3,3	0,39
Infektiv	38	28	126	3,3	316	8,3	0,15
I fëmijëve	111	74	278	2,5	396	3,6	1,36
Neurologjik	31	26	77	2,5	109	3,5	0,05
Neuropsikiatrik	44	30	111	2,5	221	5,0	0,11
Kardiologjia	30	28	40	1,3	10	0,3	0,00
Psikiatrik	30	25	70	2,3	90	3,0	0,04
Pneumofiziologjik	4	3	14	3,5	39	9,8	0,02
Dermatovenerologjik	14	12	19	1,4	44	3,1	0,02
Rehabilitim mjekësor	8	7	37	4,6	152	19,0	0,07
Neurologjik							
<b>2. KIRURGJIK</b>	<b>704+6*</b>	<b>495+6*</b>	<b>1803</b>	<b>2,5</b>	<b>2008</b>	<b>2,8</b>	<b>0,97</b>
Kirurgjik	299	203	688	2,3	678	2,3	0,33
Neurokirurgjia	5	3	8	1,6	10	2,0	0,00
Kardiokirurgjia	12	11	62	5,2	111	9,3	0,05
Ortopedik	29	22	88	3,0	157	5,4	0,08
Gjinekologjik	71	50	193	2,7	255	3,6	0,29
Akusherik	111	82	383	3,5	362	3,3	0,72
ORL	39	29	81	2,1	146	3,7	0,07
I syve	38	29	55	1,4	149	3,9	0,07
Urologjik	22	13	45	2,0	89	4,0	0,04
Kirurgjia maksilofaciale	6*	6*	11	1,8	19	3,2	0,01
Anestezioni dhe reanimacioni	78	53	189	2,4	32	0,4	0,02

\*Stomatologë

**Burimi:** Instituti i shëndetit publik i Republikës së Maqedonisë së Veriut  
 Njësia e statistikës dhe publicistikës shëndetësore

**PACIENTË TË MJEKUAR, DITË TË REALIZUARA MJEKËSORE, MJEKIMI MESATAR DHE SHFRYTËZIMI I SHTRËTËRVE SPITALORË NË REPARTET SPITALORË NË SPITALET E PËRGJITHSHËM DHE ATO KLINIKE NË REPUBLIKËN E MAQEDONISË SË VERIUT NË VITIN 2019**

REPARETE	Ditë të realizuara spitalore	Pacientë të mjekuar	Mjekimi mesatar	Shfrytëzimi i shtretërve spitalorë	Qarkullimi i shtretërve spitalorë
<b>GJITHSEJ</b>	<b>139202</b>	<b>721031</b>	<b>5,2</b>	<b>47,2</b>	<b>33,2</b>
<b>1. INTERNISTIK</b>	<b>63465</b>	<b>432242</b>	<b>6,8</b>	<b>54,3</b>	<b>29,1</b>
Internist	32179	204862	6,4	70,0	40,1
Infektiv	6133	42758	7,0	37,1	19,4
I fëmijëve	12115	56565	4,7	39,1	30,6
Neurologjik	2669	20714	7,8	52,1	24,5
Neuropsikiatrik	4630	41134	8,9	51,0	21,0
Kardiologjia	1045	2882	2,8	79,0	104,5
Psikiatrik	995	13322	13,4	40,6	11,1
Pneumofiziologjik	359	2953	8,2	20,7	9,2
Dermatovenerologjik	1217	10815	8,9	67,3	27,7
Rehabilitim mjekësor	2123	36237	17,1	65,3	14,0
Neurologjik					
<b>2. KIRURGJIK</b>	<b>75737</b>	<b>288789</b>	<b>3,8</b>	<b>39,4</b>	<b>37,7</b>
Kirurgjik	31499	118782	3,8	48,0	46,5
Neurokirurgjia	349	1208	3,5	33,1	34,9
Kardiokirurgjia	4195	28957	6,9	71,5	37,8
Ortopedik	3338	21506	6,4	37,5	21,3
Gjinekologjik	9758	23655	2,4	25,4	38,3
Akusherik	13891	54132	3,9	41,0	38,4
ORL	3070	14954	4,9	28,1	21,0
I syve	5093	11479	2,3	21,1	34,2
Urologjik	2704	12438	4,6	38,3	30,4
Kirurgjia maksilofaciale	449	787	1,8	11,3	23,6
Anestezioni dhe reanimacioni	1391	891	0,6	7,6	43,5

**Burimi:** Instituti i shëndetit publik i Republikës së Maqedonisë së Veriut  
Njësia e statistikës dhe publicistikës shëndetësore

PUNONJËSIT SHËNDETËSORË DHE NUMRI I SHTRITËRVE NË SPITALET SPECIALE NË NIVELIN  
 SEKONDAR NË REPUBLIKËN E MAQEDONISË SË VERIUT NË VITIN 2019

SPITALET SPECIALE	MJEKË			Punonjës shëndetësorë me PPL dhe PPM			SHTRITËR		
	GJITHSEJ	Specialistë	GJITHSEJ	Në 1 mjek	GJITHSEJ	Në 1 mjek	GJITHSEJ	Në 1 mjek	Në 1 mjek
<b>Spitalet e veçanta për sëmundjet e mushkërive dhe turbekulozë</b>	<b>12</b>	<b>9</b>	<b>31</b>	<b>2,6</b>	<b>115</b>	<b>9,6</b>			
Spitali special për sëmundjet e mushkërive dhe turbekulozë - Leshok	6	4	13	2,2	45	7,5			
Spitali special për sëmundjet e mushkërive dhe turbekulozë - Jasenovë	6	5	18	3,0	70	11,7			
<b>Spitali i veçantë për ortopedi dhe traumatologji "Sh. Erazmo" - Ohër</b>	<b>28</b>	<b>18</b>	<b>112</b>	<b>4,0</b>	<b>161</b>	<b>5,8</b>			
<b>Spitali special për Gjinekologji dhe Obstetrikë - Fertility, Manastir</b>	<b>14</b>	<b>12</b>	<b>29</b>	<b>2,1</b>	<b>13</b>	<b>0,9</b>			
<b>Spitalet neuropsikiatrike</b>	<b>29+1*</b>	<b>12</b>	<b>207</b>	<b>6,9</b>	<b>615</b>	<b>20,5</b>			
Spitali neuropsikiatrik- Negorci, Gjevgjeli	9	5	62	6,9	240	26,7			
Spitali për sëmundjet mentale - Demir Hisar	20+1*	7	145	14,3	375	41,7			
<b>Enti gerontologjik „13 Nëntori“- Shkup</b>	<b>22</b>	<b>10</b>	<b>146</b>	<b>6,6</b>	<b>342</b>	<b>15,5</b>			
<b>Spitali special për sëmundjet kirurgjikale "Zhan Mitrev" - Shkup</b>	<b>4</b>	<b>4</b>	<b>13</b>	<b>3,3</b>	<b>6</b>	<b>1,5</b>			
<b>Spitali evropian i syve - Shkup</b>	<b>3</b>	<b>3</b>	<b>12</b>	<b>4,0</b>	<b>6</b>	<b>2,0</b>			

\*Stomatologë

**Burimi:** Instituti i shëndetit publik i Republikës së Maqedonisë së Veriut  
 Njësia e statistikës dhe publicistikës shëndetësore

**PACIENTË TË MJEKUAR, DITË TË REALIZUARA MJEKËSORE, MJEKIMI MESATAR DHE SHFRYTYËZIMI I KAPACITETEVE SPITALORE NË INSTITUCIONET SPITALET SPECIALE NË NIVELIN SEKONDAR NË REPUBLIKËN E MAQEDONISË SË VERIUT NË VITIN 2019**

<b>SPITALET SPECIALE</b>	<b>Ditë të realizuara spitalore</b>	<b>Pacientë të mjekuar</b>	<b>Mjekimi mesatar</b>	<b>Shfrytëzimi i kapaciteteve spitalore</b>	<b>Qarkullimi i sh-trëterve spitalorë</b>
<b>Spitalet e veçanta për sëmundjet e mushkërive dhe turbekulozë</b>	<b>2071</b>	<b>18196</b>	<b>8,8</b>	<b>43,3</b>	<b>18,0</b>
Spitali special për sëmundjet e mushkërive dhe turbekulozë - Leshok	885	7612	8,6	46,3	19,7
Spitali special për sëmundjet e mushkërive dhe turbekulozë - Jasenovë	1186	10584	8,9	41,4	16,9
<b>Spitali i veçantë për ortopedi dhe traumatologji "Sh. Erazmo" - Ohër</b>	<b>2714</b>	<b>27544</b>	<b>10,1</b>	<b>46,9</b>	<b>16,9</b>
<b>Spitali special për Gjinekologji dhe Obstetrikë - Fertility, Manastir</b>	<b>1045</b>	<b>2944</b>	<b>2,8</b>	<b>62,0</b>	<b>80,4</b>
<b>Spitalet neuropsikiatrike</b>	<b>813</b>	<b>211421</b>	<b>260,1</b>	<b>94,2</b>	<b>1,3</b>
Spitali neuropsikiatrik- Negorci, Gjevgjeli	424	107542	253,6	122,8	1,8
Spitali për sëmundjet mentale - Demir Hisar	389	103879	267,0	75,9	1,0
<b>Enti gerontologjik „13 Nëntori“- Shkup</b>	<b>806</b>	<b>124330</b>	<b>154,3</b>	<b>99,6</b>	<b>2,4</b>
<b>Spitali special për sëmundjet kirurgjikale "Zhan Mitrev" - Shkup</b>	<b>608</b>	<b>608</b>	<b>1,0</b>	<b>27,8</b>	<b>101,3</b>
<b>Spitali evropian i syve - Shkup</b>	<b>487</b>	<b>487</b>	<b>1,0</b>	<b>22,2</b>	<b>81,2</b>

**Burimi:** Instituti i shëndetit publik i Republikës së Maqedonisë së Veriut  
Njësia e statistikës dhe publicistikës shëndetësore

**PUNONJËS SHËNDETËSORË NË QENDRA TË REHABILITIM DHE SPITALIN PËR SHËRIM ME FAKTOR NATYROR NË  
REPUBLIKËN E MAQEDONISË SË VERIUT NË VITIN 2019**

	MJEKË			Punonjës shëndetësorë me PPL dhe PPM			SHTRËTËR		
	GJITHSEJ			GJITHSEJ			GJITHSEJ		
	GJITHSEJ	Specialistë	Në 1 mjek	GJITHSEJ	Specialistë	Në 1 mjek	GJITHSEJ	Specialistë	Në 1 mjek
<b>Ente - Qendra për rehabilitim</b>	<b>48</b>	<b>29</b>	<b>2,7</b>	<b>128</b>	<b>29</b>	<b>2,7</b>	<b>290</b>	<b>29</b>	<b>6,0</b>
Ente për parandalimin dhe shërimin e sëmundjeve kardiovaskulare - Ohër	22	10	2,0	44	10	2,0	95	10	4,3
Enti për dializë, nefrologji dhe rehabilitim - Strugë	19	14	3,6	69	14	3,6	123	14	6,5
Ente për parandalimin, shërimin dhe rehabilitimin e sëmundjeve kronike dhe specifike respiratore - Oteshevë	7	5	2,1	15	5	2,1	72	5	10,3
Enti për rehabilitimin e dëgjimit, të folurit dhe zërit - Shkup	0	0	0,0	0	0	0,0	0	0	0,0
<b>Spitale të tjerë</b>	<b>4</b>	<b>4</b>	<b>4,0</b>	<b>16</b>	<b>4</b>	<b>4,0</b>	<b>180</b>	<b>4</b>	<b>45,0</b>
<b>Spitali për shërim me faktor natyror - Katlanovë, Shkup</b>	<b>4</b>	<b>4</b>	<b>4,0</b>	<b>16</b>	<b>4</b>	<b>4,0</b>	<b>180</b>	<b>4</b>	<b>45,0</b>

**Burimi:** Instituti i shëndetit publik i Republikës së Maqedonisë së Veriut  
Njësia e statistikës dhe publicistikës shëndetësore

**PACIENTË TË MJEKUAR, DITË TË REALIZUARA MJEKËSORE, MJEKIMI MESATAR DHE SHFRYTËZIMI I KAPACITETEVE SPITALORE NË QENDRA PË REHABILITIM DHE SPITALIN PËR SHËRIM ME FAKTOR NATYROR NË REPUBLIKËN E MAQEDONISË SË VERIUT NË VITIN 2019**

QENDRA PËR REHABILITIM	Ditë të realizuara spitalore	Pacientë të mjekuar	Mjekimi mesatar	Shfrytëzimi i kapaciteteve spitalore	Qarkullimi i shtretërve spitalorë
<b>Ente - Qendra për rehabilitim</b>	<b>4240</b>	<b>65550</b>	<b>15,5</b>	<b>61,9</b>	<b>14,6</b>
Ente për parandalimin dhe shërimin e sëmundjeve kardiovaskulare - Ohër	2757	17206	6,2	49,6	29,0
Enti për dializë, nefrologji dhe rehabilitim - Strugë	551	36417	66,1	81,1	4,5
Ente për parandalimin, shërimin dhe rehabilitimin e sëmundjeve kronike dhe specifike respiratore - Oteshevë	932	11927	12,8	45,4	12,9
Enti për rehabilitimin e dëgjimit, të folurit dhe zërit - Shkup	0	0	0,0	0,0	0,0
<b>Spitale të tjerë</b>	<b>744</b>	<b>15750</b>	<b>21,2</b>	<b>24,0</b>	<b>4,1</b>
<b>Spitali për shërim me faktor natyror - Katllanovë, Shkup</b>	<b>744</b>	<b>15750</b>	<b>21,2</b>	<b>24,0</b>	<b>4,1</b>

**Burimi:** Instituti i shëndetit publik i Republikës së Maqedonisë së Veriut  
Njësia e statistikës dhe publicistikës shëndetësore



KUJDESI  
SHËNDETËSOR TERCIAR





**VIZITA NË VEPRIMTARIJË SPECIALISTIKE-KONSULTATIVE NË KUJDESIN SHËNDETËSOR  
TERCIAR NË REPUBLIKËN E MAQEDONISË SË VERIUT NË VITIN 2019**

VEPRIMTARIA SPECIALISTIKE- KONSULTATIVE	Vizita te mjeku në ordinancë		Numri i vizitave të përsëritura	Vizita te 1 mjek gjatë një dite
	Gjithsej	Vizita të para		
<b>GJITHSEJ</b>	<b>809883</b>	<b>595987</b>	<b>0,4</b>	<b>25,2</b>
<b>1. Klinikat universitare</b>	<b>702690</b>	<b>514208</b>	<b>0,4</b>	<b>33,0</b>
<b>2. Klinika universitare për sëmundjet kirurgjikale "Sh. Naum Ohridski" - Shkup</b>	<b>0</b>	<b>0</b>	<b>0,0</b>	<b>0,0</b>
<b>3. Instituti i Shëndetit në Punë - Çair</b>	<b>50773</b>	<b>43414</b>	<b>0,2</b>	<b>16,5</b>
<b>4. Instituti i patofiziologjisë - Shkup</b>	<b>11207</b>	<b>1961</b>	<b>4,7</b>	<b>2,9</b>
<b>5. Spitale speciale</b>				
Instituti i sëmundjeve të mushkërive dhe turbekulozit - Shkup	7000	6574	0,0	12,5
Spitali i veçantë për sëmundjet e mushkërive të fëmijët - Shkup	23530	18131	0,3	12,0
Spitali special i Gjinekologjisë Obstetrike dhe Nënë Tereza - Shkup	8566	8566	0,0	30,6
Spitali psikiatrik "Shkup" - Shkup	6117	3133	1,0	5,5

**Burimi:** Instituti i shëndetit publik i Republikës së Maqedonisë së Veriut

Njësia e statistikës dhe publicistikës shëndetësore

**PUNONJËSIT SHËNDETËSOR NË VEPRIMTARINË SPECIALISTIKE-KONSULTATIVE  
NË KUJDESNIN SHËNDETËSOR TERCIAR NË REPUBLIKËN E MAQEDONISË SË VERIUT NË VITIN 2019**

VEPRIMTARIA SPECIALISTIKE-KONSULTATIVE	MJEKË		Punonjës shëndetësor me PPL dhe PPM	
	GJITHSEJ	Specialistë	GJITHSEJ	Në 1 mjek
<b>GJITHSEJ</b>	129	99	216	1,7
<b>1. Klinikat universitare</b>	97	72	165	1,7
<b>2. Klinika universitare për sëmundjet kirurgjikale "Sh. Naum Ohridski" - Shkup</b>	0	0	0	0,0
<b>3. Instituti i Shëndetit në Punë - Çair</b>	9	9	16	1,8
<b>4. Instituti i patofiziologjisë - Shkup</b>	15	11	13	0,9
<b>5. Spitale speciale</b>				
Instituti i sëmundjeve të mushkërive dhe turbekulozit - Shkup	1	0	6	0,0
Spitali i veçantë për sëmundjet e mushkërive të fëmijët - Shkup	1	1	4	4,0
Spitali special i Gjinekologjisë Obstetrike dhe Nënë Tereza - Shkup	1	1	5	0,0
Spitali psikiatrik "Shkup" - Shkup	5	5	7	1,4

**Burimi:** Instituti i shëndetit publik i Republikës së Maqedonisë së Veriut  
Njësia e statistikës dhe publicistikës shëndetësore

**PUNONJËS SHËNDETËSOR NË VEPRIMTARINË E REHABILITIMIT MJEKËSOR NË KUJDESN  
SHËNDETËSOR TERCIAR NË REPUBLIKËN E MAQEDONISË SË VERIUT NË VITIN 2019**

VEPRIMTARIA E REHABILITIMIT MJEKËSOR	MJEKË		Punonjës shëndetësor me PPL dhe PPM		Vizita në ordinancë te mjeku		Numri i vizitave të përsëritura		Vizita në ditë për 1 mjek
	GJITHSEJ	Specialistë	GJITHSEJ	Në1 mjek	GJITHSEJ	GJITHSEJ	Vizita të para		
<b>Enti i rehabilitimit mjekësor - Shkup</b>	<b>0</b>	<b>0</b>	<b>44</b>	<b>0</b>	<b>16029</b>	<b>11632</b>	<b>0,4</b>	<b>63,4</b>	

**Burimi:** Instituti i shëndetit publik i Republikës së Maqedonisë së Veriut

Njësia e statistikës dhe publicistikës shëndetësore

**PUNONJËS SHËNDETËSOR NË SHËRBIMIN PËR TRANSFUZION TË GJAKUT NË KUJDESIN SHËNDETËSOR  
TERCIER NË REPUBLIKËN E MAQEDONISË SË VERIUT NË VITIN 2019**

VEPRIMTARIA PËR TRANSFUZIONIN E GJAKUT	MJEKË		Punonjës shëndetësor me PPL dhe PPM	
	GJITHSEJ	Specialistë	GJITHSEJ	Në 1 mjek
<b>GJITHSEJ</b>	<b>65</b>	<b>55</b>	<b>158</b>	<b>2,4</b>
Instituti i mjekësisë transfuziologjike i Republikës së Maqedonisë	37	24	150	4,1
Klinika universitare për sëmundjet kirir- gjikale „Shën Naum Ohridski“, - Shkup	0	0	0	0,0
Spitali specialistik për gjinekologji dhe akusherë Çair, Shkup	0	0	0	0,0

**Burimi:** Instituti i shëndetit publik i Republikës së Maqedonisë së Veriut

Njësia e statistikës dhe publicistikës shëndetësore

**NUMRI I PUNONJËSVE SHËNDETËSOR DHE SHTRËTËRVE KLINIKAT UNIVERZITARE DHE KLINIKAT NË REPUBLIKËN E MAQEDONISË SË VERIUT NË VITIN 2019**

KLINIKA UNIVERZITARE DHE KLINIKA	MJEKË		Punonjës shëndetësor me PPL dhe PPM		SHTRËTËR	
	GJITHSEJ	Special-istë	GJITHSEJ	Në 1 mjek	GJITHSEJ	Në 1 mjek
<b>GJITHSEJ (1+2+3)</b>	<b>689</b>	<b>530</b>	<b>1535</b>	<b>2,2</b>	<b>1854</b>	<b>2,7</b>
<b>1.GRUPI INTERNIST</b>	<b>325</b>	<b>262</b>	<b>606</b>	<b>1,9</b>	<b>909</b>	<b>2,8</b>
Kl. Univerzitare për sëmundjet infektive dhe gjendjet febrile	30	24	45	1,5	99	3,3
Kl. Univerzitare për sëmundjet e fëmijëve	67	48	173	2,6	240	3,6
Kl. Univerzitare e neurologjisë	26	19	52	2,0	89	3,4
Kl. Univerzitare e psikiatrisë	16	13	33	2,1	55	3,4
Kl. Univerzitare e dermatologji	17	16	13	0,8	29	1,7
Kl. Univerzitare e gastroenterohepatologjisë	23	19	32	1,4	48	2,1
Kl. Univerzitare e pulmologjisë dhe alergologjisë	24	22	34	1,4	48	2,0
Kl. Univerzitare e kardiologjisë	45	42	99	2,2	120	2,7
Kl. Univerzitare e toksikologjisë	16	15	28	1,8	31	1,9
Kl. Univerzitare e nefrologjisë	14	12	26	1,9	45	3,2
Kl. Univerzitare e endokrinologjisë, dijetetit dhe çrregullimeve metabolike	17	13	24	1,4	28	1,6
Kl. Univerzitare e reumatologjisë	15	8	17	1,1	42	2,8
Kl. Univerzitare e hematologjisë	15	11	30	2,0	35	2,3
<b>2. GRUPI KIRURGJIK</b>	<b>320</b>	<b>240</b>	<b>834</b>	<b>2,6</b>	<b>814</b>	<b>2,5</b>
Kl. Univerzitare e anesteziologjisë, reanimacionit dhe shërimit intenziv (KARSHI)	56	31	78	1,4	18	0,3
Kl. Univerzitare e kirurgjisë digjестive	18	17	66	3,7	71	3,9
Kl. Univerzitare e urologjisë	15	14	44	2,9	33	2,2
Kl. Univerzitare e kirurgjisë së fëmijëve	16	10	50	3,1	54	3,4
Kl. Univerzitare e neurokirurgjisë	13	8	78	6,0	54	4,2
Kl. Univerzitare e kirurgjisë torakale dhe vaskulare	13	11	58	4,5	52	4,0
Kl. Univerzitare e kardikirurgjisë	13	13	46	3,5	16	1,2
Kl. Univerzitare e kirurgjisë plastike dhe rekonstruktive	21	12	52	2,5	35	1,7
Kl. Univerzitare e traumatologjisë	7	7	34	4,9	42	6,0
Kl. Univerzitare e sëmundjeve ortopedike	39	30	65	1,7	135	3,5
Kl. Univerzitare e gjinekologjisë dhe akusherisë	38	30	98	2,6	94	2,5
Kl. Univerzitare për veshë, hundë dhe fyt	34	27	104	3,1	73	2,1
Kl. Univerzitare për sëmundjet e syrit	20	17	27	1,4	58	2,9
Kl. Univerzitare për sëmundjet e syrit	17	13	34	2,0	79	4,6
<b>3.KLINIKA UNIVERZITARE E RADIODIOTERAPISË DHE ONKOLOGJISË</b>	<b>44</b>	<b>28</b>	<b>95</b>	<b>2,2</b>	<b>131</b>	<b>3,0</b>
<b>4.KLINIKA PËR SËMUNDJET KIRURGJIKE "SH.NAUM OHRIDSKI"-SHKUP</b>	<b>60</b>	<b>37</b>	<b>91</b>	<b>1,5</b>	<b>140</b>	<b>2,3</b>
<b>5.KLINIKA UNIVERZITARE PËR KIRURGJI E FYTYRË, NOFULLA DHE QAFË - KIRURGJI MAKSILOFACIAL, SHKUP</b>	<b>2+12*</b>	<b>1+12*</b>	<b>15</b>	<b>1,1</b>	<b>29</b>	<b>2,1</b>
<b>GJITHSEJ (1+2+3+4+5 )</b>	<b>751+12*</b>	<b>568+12*</b>	<b>1641</b>	<b>2,2</b>	<b>2023</b>	<b>2,7</b>

\* Stomatologë

**Burimi:**Instituti i shëndetit publik i Republikës së Maqedonisë së Veriut  
 Njësia e statistikës dhe publicistikës shëndetësore

**PACIENTË TË MJEKUAR, MJEKIMI MESATAR DHE SHFRYTËZIMI I SHTRETËRVE SPITALORË NË KLINIKAT UNIVERSITARE DHE KLINIKAT NË REPUBLIKËN E MAQEDONISË SË VERIUT NË VITIN 2019**

<b>KLINIKA UNIVERSITARE DHE KLINIKA</b>	<b>Pacientë të mjekuar</b>	<b>Ditë të realizuara spitalore</b>	<b>Mjekimi mesatar</b>	<b>Shfrytëzimi i kapaciteteve spitalore</b>	<b>Qarkullimi i shtretërve spitalorë</b>
<b>GJITHSEJ (1+2+3)</b>	<b>70152</b>	<b>398517</b>	<b>5,7</b>	<b>58,9</b>	<b>37,8</b>
<b>1.GRUPI INTERNIST</b>	<b>28376</b>	<b>194322</b>	<b>6,8</b>	<b>58,6</b>	<b>31,2</b>
Kl. universitare për sëmundjet infektive dhe gjendjet febrile	2333	24262	10,4	67,1	23,6
Kl. universitare për sëmundjet e fëmijëve	5914	39417	6,7	45,0	24,6
Kl. universitare e neurologjisë	2556	22138	8,7	68,1	28,7
Kl. universitare e psikiatrisë	575	14643	25,5	72,9	10,5
Kl. universitare e dermatologji	259	4027	15,5	38,0	8,9
Kl. universitare e gastroenterohepatologjisë	1644	12419	7,6	70,9	34,3
Kl. universitare e pulmologjisë dhe alergologjisë	1675	8685	5,2	49,6	34,9
Kl. universitare e kardiologjisë	8283	17812	2,2	40,7	69,0
Kl. universitare e toksikologjisë	545	2884	5,3	25,5	17,6
Kl. universitare e nefrologjisë	2056	13523	6,6	82,3	45,7
Kl. universitare e endokrinologjisë, diabetit dhe çrregullimeve metabolike	583	2668	4,6	26,1	20,8
Kl. universitare e reumatologjisë	1262	18453	14,6	120,4	30,0
Kl. universitare e hematologjisë	691	13391	19,4	104,8	19,7
<b>2. GRUPI KIRURGJIK</b>	<b>39471</b>	<b>180001</b>	<b>4,6</b>	<b>60,6</b>	<b>48,5</b>
Kl. universitare e anesteziologjisë, reanimacionit dhe shërimit intenziv (KARSHI)	1005	3071	3,1	46,7	55,8
Kl. universitare e kirurgjisë digjестive	2621	18066	6,9	69,7	36,9
Kl. universitare e urologjisë	2884	12460	4,3	103,4	87,4
Kl. universitare e kirurgjisë së fëmijëve	1752	7169	4,1	36,4	32,4
Kl. universitare e neurokirurgjisë	1244	10505	8,4	53,3	23,0
Kl. universitare e kirurgjisë torakale dhe vaskulare	2273	14963	6,6	78,8	43,7
Kl. Universitare e kardikirurgjise	529	6667	12,6	114,2	33,1
Kl. universitare e kirurgjisë plastike dhe rekonstruktive	4660	8621	1,9	67,5	133,1
Kl. universitare e traumatologjisë	1904	14590	7,7	95,2	45,3
Kl. universitare e sëmundjeve ortopedike	1946	15163	7,8	30,8	14,4
Kl. universitare e gjinekologjisë dhe akusherisë	8217	37297	4,5	108,7	87,4
	4574	19497	4,3	73,2	62,7
Kl. universitare për veshë, hundë dhe fyt	2384	8185	3,4	38,7	41,1
Kl. universitare për sëmundjet e syrit	3478	3747	1,1	13,0	44,0
<b>3.KLINIKA UNIVERSITARE E RADIOTERAPISË DHE ONKOLOGJISË</b>	<b>2305</b>	<b>24194</b>	<b>10,5</b>	<b>50,6</b>	<b>17,6</b>
<b>4.KLINIKA PËR SËMUNDJET KIRURGJIKE "SH.NAUM OHRIDSKI"-SHKUP</b>	<b>4974</b>	<b>21015</b>	<b>4,2</b>	<b>41,1</b>	<b>35,5</b>
<b>5.KLINIKA UNIVERSITARE PËR KIRURGJI E FYTYRË, NOFULLA DHE QAFË - KIRURGJI MAKSILOFACIAL, SHKUP</b>	<b>1795</b>	<b>5123</b>	<b>2,9</b>	<b>48,4</b>	<b>61,9</b>
<b>GJITHSEJ (1+2+3+4+5)</b>	<b>76921</b>	<b>424655</b>	<b>5,5</b>	<b>57,5</b>	<b>38,0</b>

**Burimi:** Instituti i shëndetit publik i Republikës së Maqedonisë së Veriut

Njësia e statistikës dhe publicistikës shëndetësore

## PUNONJËS SHËNDETËSOR DHE SHTRETËR NË INSTITUCIONE, SPITALE SPECIALE DHE ENTE NË KUJDESIN SHËNDETËSOR TERCIAR NË REPUBLIKËN E MAQEDONISË SË VERIUT NË VITIN 2019

SPITALE DHE QENDRA	MJEKË			Punonjës shëndetësor me PPL dhe PPM			SHTRETËR		
	GJITHSEJ	Specialistë	GJITHSEJ	Në 1 mjek	GJITHSEJ	Në 1 mjek	GJITHSEJ	Në 1 mjek	GJITHSEJ
Instituti për sëmundjet e mushkërive dhe TBC - Shkup	14	11	22	1,6	72	5,1			
Instituti për sëmundjet e mushkërive te fëmijët - Shkup	40	27	84	2,1	86	2,2			
Spitali special për gjinekologji dhe obstetrikë - NËNË TEREZA, Shkup	41	31	88	2,1	86	2,1			
Spitali special për gjinekologji dhe obstetrikë dhe ortopedi SANTE PLUS, Shkup	7	7	12	1,7	18	2,6			
Spitali psikiatrik "Skopje" - Shkup	26+2*	25	118	4,2	388	13,9			
Enti i rehabilitimit mjekësor - Shkup	14	13	35	2,5	215	15,4			
<b>GJITHSEJ</b>	<b>142+2*</b>	<b>114</b>	<b>359</b>	<b>2,5</b>	<b>865</b>	<b>6,0</b>			

**Burimi:** Instituti i shëndetit publik i Republikës së Maqedonisë së Veriut  
Njësia e statistikës dhe publicistikës shëndetësore

**PACIENTË TË MJEKUAR, MJEKIMI MESATAR DHE SHFRYTËZIMI I KAPACITETEVE SPITALORE NË INSTITUCIONET, SPITALET SPECIALE DHE ENTET NË KUJDESIN SHËNDETËSOR TARCJAR NË REPUBLIKËN E MAQEDONISË SË VERIUT NË VITIN 2019**

<b>SPITALE DHE QENDRA</b>	<b>Pacientë të mjekuar</b>	<b>Ditë të realizuara spitalore</b>	<b>Mjekimi mesatar</b>	<b>Shfrytëzimi i kapaciteteve spitalore</b>	<b>Qarkullimi i shtretërve spitalorë</b>
<b>Instituti për sëmundjet e mushkërive dhe TBC - Shkup</b>	1162	14919	12,8	56,8	16,1
<b>Instituti për sëmundjet e mushkërive te fëmijët - Shkup</b>	2405	17015	7,1	54,2	28,0
<b>Spitali special për gjinekologji dhe obstetrikë - NËNË TEREZA, Shkup</b>	6085	19592	3,2	62,4	70,8
<b>Spitali special për gjinekologji dhe obstetrikë dhe ortopedi SANTE PLUS, Shkup</b>	187	485	2,6	7,4	10,4
<b>Sptali psikiatrik "Skopje" - Shkup</b>	1036	120054	115,9	84,8	2,7
<b>Enti i rehabilitimit mjekësor - Shkup</b>	2070	47131	22,8	60,1	9,6
<b>GJITHSEJ</b>	<b>12945</b>	<b>219196</b>	<b>16,9</b>	<b>69,4</b>	<b>15,0</b>

**Burimi:** Instituti i shëndetit publik i Republikës së Maqedonisë së Veriut

Njësia e statistikës dhe publicistikës shëndetësore





MORBIDITETI



**MORBIDITETI AMBULLANTO-POLIKLINIK I REGJISTRUAR NË VEPRIMTARINË E  
 MJEKËSISË SË PËRGJITHSHME SIPAS RAJONEVE SHËNDETËSORE NË REPUBLIKËN E  
 MAQEDONISË SË VERIUT NË VITIN 2019**

RAJONET SHËNDETËSORE	GJENDJET DHE SËMUNDJET E VËRTETUARA	
	NUMRI	Shkalla/10000
REPUBLIKA E MAQEDONISË SË VERIUT	<b>4056351</b>	<b>25128,8</b>
Berovë	25643	17872,2
Manastir	198687	24593,6
Makedonski Brod	19269	22637,5
Vallandovë	20327	21740,1
Veles	184633	36088,6
Vinicë	34300	21922,5
Gjevgjeli	38411	13922,1
Gostivar	121697	12722,9
Dibër	28825	13468,4
Dellçevë	25848	13490,6
Demir Hisar	21407	32046,4
Kavadar	129442	38045,4
Kërçovë	96566	20724,1
Koçan	50551	13164,7
Kratovë	7215	9463,5
Kriva Pallankë	65301	34505,2
Krushevë	6220	8671,4
Kumanovë	158968	14626,0
Negotinë	54837	29718,7
Ohër	135329	30777,6
Prilep	123329	16818,6
Probishtip	37279	24756,9
Radovish	74866	33461,2
Prespë	31282	22996,4
Shën Nikollë	24602	15137,8
Shkup	1413704	29601,5
Strugë	84773	15834,8
Strumicë	318791	43309,3
Tetovë	371175	24250,5
Shtip	153074	36721,6

**Burimi:** Instituti i shëndetit publik i Republikës së Maqedonisë së Veriut  
 Njësia e statistikës dhe publicistikës shëndetësore

**MORBIDITETI AMBULLANTO - POLIKLINIK I REGJISTRUAR NË VEPRIMTARINË PËR MBROJTJEN SHËNDETËSORE TË FËMIJËVE SIPAS RAJONEVE SHËNDETËSORE NË REPUBLIKËN E MAQEDONISË SË VERIUT NË VITIN 2019**

RAJONET SHËNDETËSORE	SËMUNDJE DHE GJENDJE TË VËRTETUARA	
	NUMRI	Shkalla/10000
REPUBLIKA E MAQEDONISË SË VERIUT	<b>626141</b>	<b>39502,9</b>
Berovë	3286	34300,6
Manastir	31632	47332,0
Makedonski Brod	1410	17321,9
Vallandovë	1957	25219,1
Veles	26860	51298,7
Vinicë	3239	28288,2
Gjevgjeli	4766	21172,8
Gostivar	13031	17252,7
Dibër	8453	41214,0
Dellçevë	2518	20015,9
Demir Hisar	1357	35616,8
Kavadar	15233	49944,3
Kërçovë	13046	42343,4
Koçan	11018	39196,0
Kratovë	930	19254,7
Kriva Pallankë	3215	22157,1
Krushevë	148	2035,8
Kumanovë	39024	34189,6
Negotinë	4905	30129,0
Ohër	15984	40890,3
Prilep	25624	37152,4
Probishtip	4458	40974,3
Radovish	12977	55433,6
Prespë	4716	49694,4
Shën Nikollë	4318	33524,8
Shkup	241194	43179,1
Strugë	8669	17837,4
Strumicë	41296	57038,7
Tetovë	56907	34418,2
Shtip	23970	63262,1

**Burimi:** Instituti i shëndetit publik i Republikës së Maqedonisë së Veriut  
Njësia e statistikës dhe publicistikës shëndetësore

**MORBIDITETI AMBULLANTO - POLIKLINIK I REGJISTRUAR NË VEPRIMTARINË PËR MBROJTJEN SHËNDETËSORE TË FËMIJËVE TË MOSHAVE SHKOLLORE DHE TË RINJVE SIPAS RAJONEVE SHËNDETËSORE NË REPUBLIKËN E MAQEDONISË SË VERIUT NË VITIN 2019**

RAJONET SHËNDETËSORE	SËMUNDJE DHE GJENDJE TË VËRTETUARA	
	NUMRI	Shkalla/10000
<b>REPUBLIKA E MAQEDONISË SË VERIUT</b>	<b>655192</b>	<b>14808,2</b>
Berovë	4262	12997,9
Manastir	17125	9090,7
Makedonski Brod	2151	8614,3
Vallandovë	3528	15399,4
Veles	31952	23570,4
Vinicë	4781	12628,1
Gjevgjeli	5480	8992,5
Gostivar	30605	11288,8
Dibër	6553	9195,9
Dellçevë	3419	7690,1
Demir Hisar	1694	12100,0
Kavadar	15385	18427,4
Kërçovë	12120	10437,5
Koçan	13931	15340,8
Kratovë	1465	9116,4
Kriva Pallankë	4673	10678,7
Krushevë	871	4234,3
Kumanovë	32919	9548,4
Negotinë	10229	22092,9
Ohër	22984	21324,9
Prilep	29916	14973,0
Probishtip	5595	16288,2
Radovish	12763	19629,3
Prespë	3343	12735,2
Shën Nikollë	6597	17738,6
Shkup	219364	16325,7
Strugë	11881	7549,7
Strumicë	45073	22456,8
Tetovë	67884	13999,6
Shtip	26649	26291,4

**Burimi:** Instituti i shëndetit publik i Republikës së Maqedonisë së Veriut

Njësia e statistikës dhe publicistikës shëndetësore

**MORBIDITETI AMBULLANTO - POLIKLINIK I REGJISTRUAR NË VEPRIMTARINË  
PËR MBROJTJEN SHËNDETËSORE TË GRAVE SIPAS RAJONEVE SHËNDETËSORE NË  
REPUBLIKËN E MAQEDONISË SË VERIUT NË VITIN 2019**

RAJONET SHËNDETËSORE	SËMUNDJE DHE GJENDJE TË VËRTETUARA	
	NUMRI	Shkalla/10000
REPUBLIKA E MAQEDONISË SË VERIUT	319320	3663,5
Berovë	4498	5978,2
Manastir	15445	3530,8
Makedonski Brod	0	0,0
Vallandovë	2202	4586,5
Veles	18043	6669,3
Vinicë	1295	1573,9
Gjevgjeli	633	431,0
Gostivar	2832	544,5
Dibër	3613	3153,5
Dellçevë	4238	4253,7
Demir Hisar	0	0,0
Kavadar	6611	3666,7
Kërçovë	12991	5225,2
Koçan	16386	8028,8
Kratovë	0	0,0
Kriva Pallankë	0	0,0
Krushevë	0	0,0
Kumanovë	4319	735,6
Negotinë	3752	3854,5
Ohër	5372	2228,8
Prilep	9965	2554,5
Probishtip	1929	2488,4
Radovish	10256	8687,8
Prespë	4168	5893,7
Shën Nikollë	3216	3849,7
Shkup	121203	4600,0
Strugë	3568	1223,0
Strumicë	12052	3066,4
Tetovë	35498	4283,2
Shtip	15235	6796,2

**Burimi:** Instituti i shëndetit publik i Republikës së Maqedonisë së Veriut  
Njësia e statistikës dhe publicistikës shëndetësore

**MORBIDITETI AMBULLANTOR-POLIKLINIK I REGJISTRUAR NË VEPRIMTARINË  
STOMATOLOGJIKE SIPAS RAJONEVE SHËNDETËSORE NË REPUBLIKËN E MAQEDONISË  
SË VERIUT NË VITIN 2019**

RAJONET SHËNDETËSORE	SËMUNDJE DHE GJENDJE TË VËRTETUARA	
	NUMRI	Shkalla/10000
<b>REPUBLIKA E MAQEDONISË SË VERIUT</b>	<b>835864</b>	<b>4029,2</b>
Berovë	6566	3726,0
Manastir	80468	7963,3
Makedonski Brod	3144	2832,9
Vallandovë	1756	1493,1
Veles	30643	4644,8
Vinicë	6845	3534,0
Gjevgjeli	7720	2260,6
Gostivar	9872	821,4
Dibër	0	0,0
Dellçevë	5911	2504,0
Demir Hisar	1391	1712,2
Kavadar	20802	4847,4
Kërçovë	6772	1190,7
Koçan	27296	5733,9
Kratovë	4890	5249,6
Kriva Pallankë	4223	1790,6
Krushevë	6060	6455,0
Kumanovë	56494	3941,9
Negotinë	3010	1290,5
Ohër	741	133,7
Prilep	90399	9552,2
Probishtip	7939	5282,5
Radovish	18214	5572,8
Prespë	2715	1666,3
Shën Nikollë	5907	2924,3
Shkup	312687	4994,4
Strugë	1579	231,2
Strumicë	12612	1329,2
Tetovë	76670	3814,1
Shtip	22538	4276,0

**Burimi:** Instituti i shëndetit publik i Republikës së Maqedonisë së Veriut  
Qendra për përpunim statistikor të të dhënave shëndetësore, publicistikë dhe edukim

**MORBIDITETI NË 10.000 BANORË TE TË SËMURËT E TRAJTUAR NË MËNYRË SPITALORO-STACIONARE SIPAS RAJONEVE STATISTIKORE NË REPUBLIKËN E MAQEDONISË SË VERIUT NË VITIN 2019**

RAJONET STATISTIKORE	TË SËMURËT E MJEKUAR	
	GJITHSEJ	Shkalla/10000
<b>REPUBLIKA E MAQEDONISË SË VERIUT</b>	<b>244568</b>	<b>1178,0</b>
RAJONI I PELLAGONISË	27411	1233,0
RAJONI I VARDARIT	18303	1242,0
RAJONI VERILINDOR	17420	1026,0
RAJONI JUGPERËNDIMOR	42359	2001,0
RAJONII SHKUPIT	72628	1214,0
RAJONI JUGLINDOR	16246	972,0
RAJONI I POLLOGUT	26739	866,0
RAJONI LINDOR	23462	1377,0

**Burimi:** Instituti i shëndetit publik i Republikës së Maqedonisë së Veriut  
Qendra për përpunim statistikor të të dhënave shëndetësore, publikim dhe edukim



**INCIDENCA NGA TURBEKULOZI NË 100.000 BANORË  
NË REPUBLIKËN E MAQEDONISË SË VERIUT NË VITIN 2019**

RAJONET SHËNDETËSORE	Numri i përgjithshëm i rasteve të reja të regjistruara		
	Numri	Mb në 100000 banorë	Të organeve respiratore
<b>REPUBLIKA E MAQEDONISË SË VERIUT</b>	<b>199</b>	<b>9,6</b>	<b>161</b>
Berovë	0	0,0	0
Manastir	5	5,0	5
Makedonski Brod	0	0,0	0
Vallandovë	0	0,0	0
Veles	4	6,1	3
Vinicë	0	0,0	0
Gjevgjeli	5	14,7	5
Gostivar	27	22,4	23
Dibër	1	3,6	0
Dellçevë	0	0,0	0
Demir Hisar	0	0,0	0
Kavadar	0	0,0	0
Kërçovë	8	14,1	8
Koçan	8	16,9	7
Kratovë	0	0,0	0
Kriva Pallankë	1	4,3	0
Krushevë	0	0,0	0
Kumanovë	16	11,1	13
Negotinë	0	0,0	0
Ohër	8	14,5	6
Prilep	5	5,3	4
Probishtip	2	13,4	2
Radovish	0	0,0	0
Prespë	0	0,0	0
Shën Nikollë	0	0,0	0
Shkup	79	12,6	63
Strugë	0	0,0	0
Strumicë	4	4,2	2
Tetovë	26	12,9	20
Shtip	0	0,0	0

**Burimi:** Instituti i shëndetit publik i Republikës së Maqedonisë së Veriut

Njësia e statistikës dhe publicistikës shëndetësore

**PREVALENCA E TURBEKULOZIT NË 100.000 BANORË  
NË REPUBLIKËN E MAQEDONISË SË VERIUT NË VITIN 2019**

<b>RAJONET SHËNDETËSORE</b>	<b>Gjithsej të regjistruar</b>	<b>Mb në 100000 banorë</b>
<b>REPUBLIKA E MAQEDONISË SË VERIUT</b>	<b>215</b>	<b>10,6</b>
Berovë	0	0,0
Manastir	7	6,9
Makedonski Brod	0	0,0
Vallandovë	0	0,0
Veles	5	10,6
Vinicë	0	0,0
Gjevgjeli	6	26,3
Gostivar	29	25,0
Dibër	2	14,3
Dellçevë	0	0,0
Demir Hisar	0	0,0
Kavadar	0	0,0
Kërçovë	9	21,1
Koçan	8	27,2
Kratovë	0	0,0
Kriva Pallankë	1	16,9
Krushevë	0	0,0
Kumanovë	17	11,2
Negotinë	0	0,0
Ohër	10	9,0
Prilep	6	5,3
Probishtip	2	6,6
Radovish	0	0,0
Prespë	0	0,0
Shën Nikollë	0	0,0
Shkup	81	14,1
Strugë	0	0,0
Strumicë	5	5,3
Tetovë	27	15,0
Shtip	0	3,8

**Burimi:** Institutit i shëndetit publik i Republikës së Maqedonisë së Veriut

Njësia e statistikës dhe publicistikës shëndetësore

**SËMUNDJE INFEKTIVE TË RAPORTUARA (NË 100.000 BANORË) ME RËNDËSI PRIORITARE  
NË REPUBLIKËN E MAQEDONISË SË VERIUT NË VITIN 2019**

Sëmundje infektive të raportuara me rëndësi prioritare	Numri	Mb. 1:100.000	%
<b>Numri i përgjithshëm i sëmundjeve infektive të raportuara</b>	<b>19586</b>	<b>943,1</b>	<b>100,0</b>
Salmoneloses	228	11,0	1,3
Toksoinfekcionet alimentare	320	15,4	1,9
Enterocolitis	6735	324,3	39,0
Hepatitis A akut	215	10,4	1,2
Hepatitis B akut	91	4,4	0,5
Hepatitis C akut	50	2,4	0,3
Hepatiti i pashënuar	71	3,4	0,4
Morbili	1819	87,6	10,5
Parotitis epidemica	29	1,4	0,2
Varicella	8625	415,3	50,0
Rubeola	0	0,0	0,0
Scarlatina	323	15,6	1,9
Brucelosis	15	0,7	0,1
Tetanus	0	0,0	0,0

1 i vdekur nga hepatiti viral B - Kërçovë  
 1 i vdekur nga listerioza- Kavadar  
 1 i vdekur nga morbili - Shën Nikollë  
 1 i vdekur nga infeksioni pneumokok- Koçan  
 1 i vdekur nga hepatiti viral B -Kumanovë  
 1 i vdekur nga morbili- Kumanovë  
 1 i vdekur nga meningjiti bakterial - Shkup  
 2 të vdekur nga hepatiti viral B - Shkup  
 1 i vdekur nga encefaliti viral- Shkup  
 1 i vdekur nga morbili - Shkup  
 1 i vdekur nga encefaliti viral - Strumicë  
 2 të vdekur nga meningjiti bakterial - Tetovë  
 1 i vdekur nga morbili - Tetovë  
 1 i vdekur nga infeksioni pneumokok - Tetovë  
 1 i vdekur nga infeksioni pneumokok - Shtip

**Burimi:**Instituti i shëndetit publik i Republikës së Maqedonisë së Veriut  
 Njësia e statistikës dhe publicistikës shëndetësore





MORTALITETI



UKTURA E TË VDEKURVE SIPAS SHKAQVEVE TË VDEKJES NË REPUBLIKËN E MAQEDONISË  
 SË VERIUT NË VITIN 2019

RAJONET SHËNDETËSORE	GJITHSEJ		I00-I99		C00-D48		R00-R99		E00-E99		J00-J99		S00-T98		K00-K93		N00-N99		P00-P96		Të tjera	
	Numër	%	Numër	%	Numër	%	Numër	%	Numër	%	Numër	%	Numër	%	Numër	%	Numër	%	Numër	%	Numër	%
<b>REPUBLIKA E MAQEDONISË SË VERIUT</b>	<b>20446</b>		<b>10586</b>	<b>51,8</b>	<b>3800</b>	<b>18,6</b>	<b>2188</b>	<b>10,7</b>	<b>950</b>	<b>4,6</b>	<b>903</b>	<b>4,4</b>	<b>455</b>	<b>2,2</b>	<b>341</b>	<b>1,7</b>	<b>364</b>	<b>1,8</b>	<b>62</b>	<b>0,3</b>	<b>797</b>	<b>3,9</b>
Berovë	245		130	53,1	52	21,2	15	6,1	10	4,1	14	5,7	9	3,7	4	1,6	4	1,6	0	0,0	7	2,9
Manastir	1310		486	37,1	221	16,9	444	33,9	39	3,0	21	1,6	22	1,7	21	1,6	17	1,3	3	0,2	36	2,7
Makedonski Brod	130		97	74,6	17	13,1	2	1,5	5	3,8	4	3,1	3	2,3	0	0,0	1	0,8	0	0,0	1	0,8
Vallandovë	139		97	69,8	19	13,7	2	1,4	7	5,0	6	4,3	1	0,7	1	0,7	1	0,7	0	0,0	5	3,6
Veles	728		417	57,3	143	19,6	18	2,5	53	7,3	34	4,7	19	2,6	14	1,9	11	1,5	4	0,5	15	2,1
Viniçë	184		107	58,2	31	16,8	8	4,3	10	5,4	10	5,4	3	1,6	4	2,2	4	2,2	1	0,5	6	3,3
Gjevgjeli	420		260	61,9	77	18,3	22	5,2	21	5,0	17	4,0	11	2,6	3	0,7	5	1,2	0	0,0	4	1,0
Gostivar	858		512	59,7	134	15,6	31	3,6	44	5,1	58	6,8	30	3,5	12	1,4	11	1,3	3	0,3	23	2,7
Dibër	166		93	56,0	24	14,5	12	7,2	10	6,0	10	6,0	2	1,2	2	1,2	5	3,0	3	1,8	5	3,0
Dellçevë	255		162	63,5	49	19,2	7	2,7	9	3,5	8	3,1	6	2,4	1	0,4	6	2,4	0	0,0	7	2,7
Demir Hisar	114		75	65,8	14	12,3	10	8,8	5	4,4	1	0,9	1	0,9	1	0,9	3	2,6	0	0,0	4	3,5
Kavadar	465		253	54,4	89	19,1	44	9,5	21	4,5	18	3,9	7	1,5	5	1,1	7	1,5	1	0,2	20	4,3
Kërçovë	516		285	55,2	83	16,1	25	4,8	25	4,8	48	9,3	14	2,7	11	2,1	12	2,3	0	0,0	13	2,5
Koçan	558		318	57,0	95	17,0	31	5,6	38	6,8	16	2,9	17	3,0	14	2,5	17	3,0	0	0,0	12	2,2
Kratovë	145		79	54,5	19	13,1	9	6,2	7	4,8	10	6,9	4	2,8	2	1,4	0	0,0	0	0,0	15	10,3
Kriva Pallankë	245		146	59,6	35	14,3	3	1,2	16	6,5	21	8,6	8	3,3	6	2,4	5	2,0	0	0,0	5	2,0
Krushevë	110		60	54,5	29	26,4	7	6,4	1	0,9	9	8,2	0	0,0	2	1,8	0	0,0	0	0,0	2	1,8
Kumanovë	1276		686	53,8	258	20,2	84	6,6	64	5,0	64	5,0	28	2,2	19	1,5	21	1,6	3	0,2	49	3,8
Negotinë	281		177	63,0	37	13,2	33	11,7	8	2,8	10	3,6	7	2,5	6	2,1	2	0,7	1	0,4	0	0,0
Ohër	730		500	68,5	89	12,2	31	4,2	37	5,1	29	4,0	10	1,4	13	1,8	15	2,1	1	0,1	5	0,7
Prilep	1160		463	39,9	203	17,5	341	29,4	41	3,5	29	2,5	21	1,8	14	1,2	18	1,6	3	0,3	27	2,3
Probishtip	170		97	57,1	32	18,8	14	8,2	3	1,8	10	5,9	2	1,2	5	2,9	1	0,6	0	0,0	6	3,5
Radovish	298		179	60,1	56	18,8	9	3,0	22	7,4	14	4,7	4	1,3	3	1,0	3	1,0	2	0,7	6	2,0
Prespë	217		128	59,0	34	15,7	24	11,1	7	3,2	10	4,6	1	0,5	2	0,9	5	2,3	0	0,0	6	2,8
Shën Nikollë	260		119	45,8	50	19,2	28	10,8	16	6,2	15	5,8	11	4,2	6	2,3	4	1,5	2	0,8	9	3,5
Shkup	6115		2769	45,3	1378	22,5	530	8,7	313	5,1	270	4,4	162	2,6	129	2,1	120	2,0	18	0,3	426	7,0
Strugë	462		268	58,0	82	17,7	33	7,1	17	3,7	20	4,3	9	1,9	7	1,5	12	2,6	3	0,6	11	2,4
Strumicë	901		623	69,1	124	13,8	34	3,8	23	2,6	31	3,4	20	2,2	9	1,0	11	1,2	5	0,6	21	2,3
Tetovë	1420		828	58,3	235	16,5	127	8,9	55	3,9	67	4,7	15	1,1	19	1,3	26	1,8	8	0,6	40	2,8
Shtip	568		172	30,3	91	16,0	210	37,0	23	4,0	29	5,1	8	1,4	6	1,1	17	3,0	1	0,2	11	1,9

Burim: Enti shtetëror për statistikë

Përpunimi: Instituti i shëndetit publik i Republikës së Maqedonisë së Veriut

Njësia e statistikës dhe publicistikës shëndetësore

SHKALLA E VDEKSHMËRISË SIPAS SHKAQËVE TË VDEKJES NË REPUBLIKËN E MAQEDONISË SË VERIUT NË VITIN 2019

RAJONET SHËNDETËSORE	GJITHSEJ		I00-I99		C00-D48		R00-R99		E00-E99		J00-J99		S00-T98		K00-K93		N00-N99		P00-P96		Të tjera	
	Num. e	Mt	Num. e	Mt	Num. e	Mt	Num. e	Mt	Num. e	Mt	Num. e	Mt	Num. e	Mt	Num. e	Mt	Num. e	Mt	Num. e	Mt	Num. e	Mt
	100000		100000		100000		100000	100000		100000	100000		100000	100000		100000	100000		100000	100000		100000
<b>REPUBLIKA E MAQEDONISË SË VERIUT</b>	20446	984,5	10586	509,8	3800	183,0	2188	105,4	950	45,7	903	43,5	455	21,9	341	16,4	364	17,5	62	3,0	797	38,4
Berovë	245	1414,4	130	750,5	52	300,2	15	86,6	10	57,7	14	80,8	9	52,0	4	23,1	4	23,1	0	0,0	7	40,4
Manastir	1310	1308,4	486	485,4	221	220,7	444	443,5	39	39,0	21	21,0	22	22,0	21	21,0	17	17,0	3	3,0	36	36,0
Makedonski Brod	130	1183,3	97	882,9	17	154,7	2	18,2	5	45,5	4	36,4	3	27,3	0	0,0	1	9,1	0	0,0	1	9,1
Vallandovë	139	1193,4	97	832,8	19	163,1	2	17,2	7	60,1	6	51,5	1	8,6	1	8,6	1	8,6	0	0,0	5	42,9
Veles	728	1105,7	417	633,3	143	217,2	18	27,3	53	80,5	34	51,6	19	28,9	14	21,3	11	16,7	4	6,1	15	22,8
Vinicë	184	955,7	107	555,8	31	161,0	8	41,6	10	51,9	10	51,9	3	15,6	4	20,8	4	20,8	1	5,2	6	31,2
Gjevgjeli	420	1237,8	260	766,3	77	226,9	22	64,8	21	61,9	17	50,1	11	32,4	3	8,8	5	14,7	0	0,0	4	11,8
Gostivar	858	713,0	512	425,5	134	111,3	31	25,8	44	36,6	58	48,2	30	24,9	12	10,0	11	9,1	3	2,5	23	19,1
Dibër	166	589,5	93	330,3	24	85,2	12	42,6	10	35,5	10	35,5	2	7,1	2	7,1	5	17,8	3	10,7	5	17,8
Dellçevë	255	1099,8	162	698,7	49	211,3	7	30,2	9	38,8	8	34,5	6	25,9	1	4,3	6	25,9	0	0,0	7	30,2
Demir Hisar	114	1441,0	75	948,0	14	177,0	10	126,4	5	63,2	1	12,6	1	12,6	1	12,6	3	37,9	0	0,0	4	50,6
Kavadar	465	1087,5	253	591,7	89	208,1	44	102,9	21	49,1	18	42,1	7	16,4	5	11,7	7	16,4	1	2,3	20	46,8
Kërchovë	516	911,3	285	503,3	83	146,6	25	44,2	25	44,2	48	84,8	14	24,7	11	19,4	12	21,2	0	0,0	13	23,0
Koçan	558	1184,3	318	674,9	95	201,6	31	65,8	38	80,7	16	34,0	17	36,1	14	29,7	17	36,1	0	0,0	12	25,5
Kratovë	145	1601,0	79	872,3	19	209,8	9	99,4	7	77,3	10	110,4	4	44,2	2	22,1	0	0,0	0	0,0	15	165,6
Kriva Pallankë	245	1051,6	146	626,7	35	150,2	3	12,9	16	68,7	21	90,1	8	34,3	6	25,8	5	21,5	0	0,0	5	21,5
Krushevë	110	1185,9	60	646,8	29	312,6	7	75,5	1	10,8	9	97,0	0	0,0	2	21,6	0	0,0	0	0,0	2	21,6
Kumanovë	1276	887,8	686	477,3	258	179,5	84	58,4	64	44,5	64	44,5	28	19,5	19	13,2	21	14,6	3	2,1	49	34,1
Negotinë	281	1212,1	177	763,5	37	159,6	33	142,3	8	34,5	10	43,1	7	30,2	6	25,9	2	8,6	1	4,3	0	0,0
Ohër	730	1323,9	500	906,8	89	161,4	31	56,2	37	67,1	29	52,6	10	18,1	13	23,6	15	27,2	1	1,8	5	9,1
Prilep	1160	1235,5	463	493,1	203	216,2	341	363,2	41	43,7	29	30,9	21	22,4	14	14,9	18	19,2	3	3,2	27	28,8
Probishtip	170	1146,9	97	654,4	32	215,9	14	94,5	3	20,2	10	67,5	2	13,5	5	33,7	1	6,7	0	0,0	6	40,5
Radovish	298	912,5	179	548,1	56	171,5	9	27,6	22	67,4	14	42,9	4	12,2	3	9,2	3	9,2	2	6,1	6	18,4
Prespë	217	1341,3	128	791,2	34	210,2	24	148,3	7	43,3	10	61,8	1	6,2	2	12,4	5	30,9	0	0,0	6	37,1
Shën Nikollë	260	1301,9	119	595,9	50	250,4	28	140,2	16	80,1	15	75,1	11	55,1	6	30,0	4	20,0	2	10,0	9	45,1
Shkup	6115	967,5	2769	438,1	1378	218,0	530	83,9	313	49,5	270	42,7	162	25,6	129	20,4	120	19,0	18	2,8	426	67,4
Strugë	462	674,7	268	391,4	82	119,8	33	48,2	17	24,8	20	29,2	9	13,1	7	10,2	12	17,5	3	4,4	11	16,1
Strumicë	901	950,0	623	656,9	124	130,7	34	35,8	23	24,3	31	32,7	20	21,1	9	9,5	11	11,6	5	5,3	21	22,1
Tetovë	1420	702,1	828	409,4	235	116,2	127	62,8	55	27,2	67	33,1	15	7,4	19	9,4	26	12,9	8	4,0	40	19,8
Shtip	568	1079,0	172	326,7	91	172,9	210	398,9	23	43,7	29	55,1	8	15,2	6	11,4	17	32,3	1	1,9	11	20,9

Burimi: ESHS

Përpunimi: Instituti i shëndetit publik i Republikës së Maqedonisë së Veriut

Njësia e statistikës dhe publicistikës shëndetësore



FOSH NJA TË VDEKURA SIPAS SHKAKUT TË VDEKJES DHE MOSHËS SË  
 FOSH NJËS NË REPUBLIKËN E MAQEDONISË SË VERIUT NË VITIN 2019

SHKAKU I VDEKJES	Gjithsej	Foshnja të vdekura		
		Sipas moshës		
		0 - 6 ditë	7 - 27 ditë	nga 28 ditë deri më 11 muaj
<b>GJITHSEJ</b>	<b>112</b>	<b>57</b>	<b>19</b>	<b>36</b>
Sëmundje të caktuara parazitare dhe infektive (A00 - B99)	6			6
Neoplazmi ( C00 - D48)	0			
Sëmundje të gjakut dhe organeve të hematoporezës dhe sëmundje të caktuara të cilat kaplojnë mekanizmin imunitar (D50-D89)	0			
Sëmundje endokrine, nutritive dhe metabolike (E00 - E88)	1			1
Sëmundje të sistemit nervor (G00-G98)	0			
Sëmundje të sistemit të qarkullimit (I00-I99)	0			
Sëmundje të sistemit të frymëmarrjes (J00 - J98)	5			5
Sëmundje të sistemit digjestiv (K00-K92)	1			1
Sëmundje të sistemit genitourinar (N00-N98)	0			
Gjendje të caktuara që krijohen në periudhën perinatale (P00 - P96)	62	47	14	1
Malformacione kongjenitale, deformitete dhe jo normalitete të kromozomeve (Q00 - Q99)	23	7	3	13
Simptoma, shenja dhe diagnoza jo normale laboratorike dhe klinike, të pa klasifikuara në ndonjë ndarje tjetër (R00 - R99)	14	3	2	9
Shkaktarët e jashtëm të vdekshmërisë (V01 - Y89)	0			

Burimi: ESHS

Përpunimi: Instituti i shëndetit publik i Republikës së Maqedonisë së Veriut

Njësia e statistikës dhe publicistikës shëndetësore

